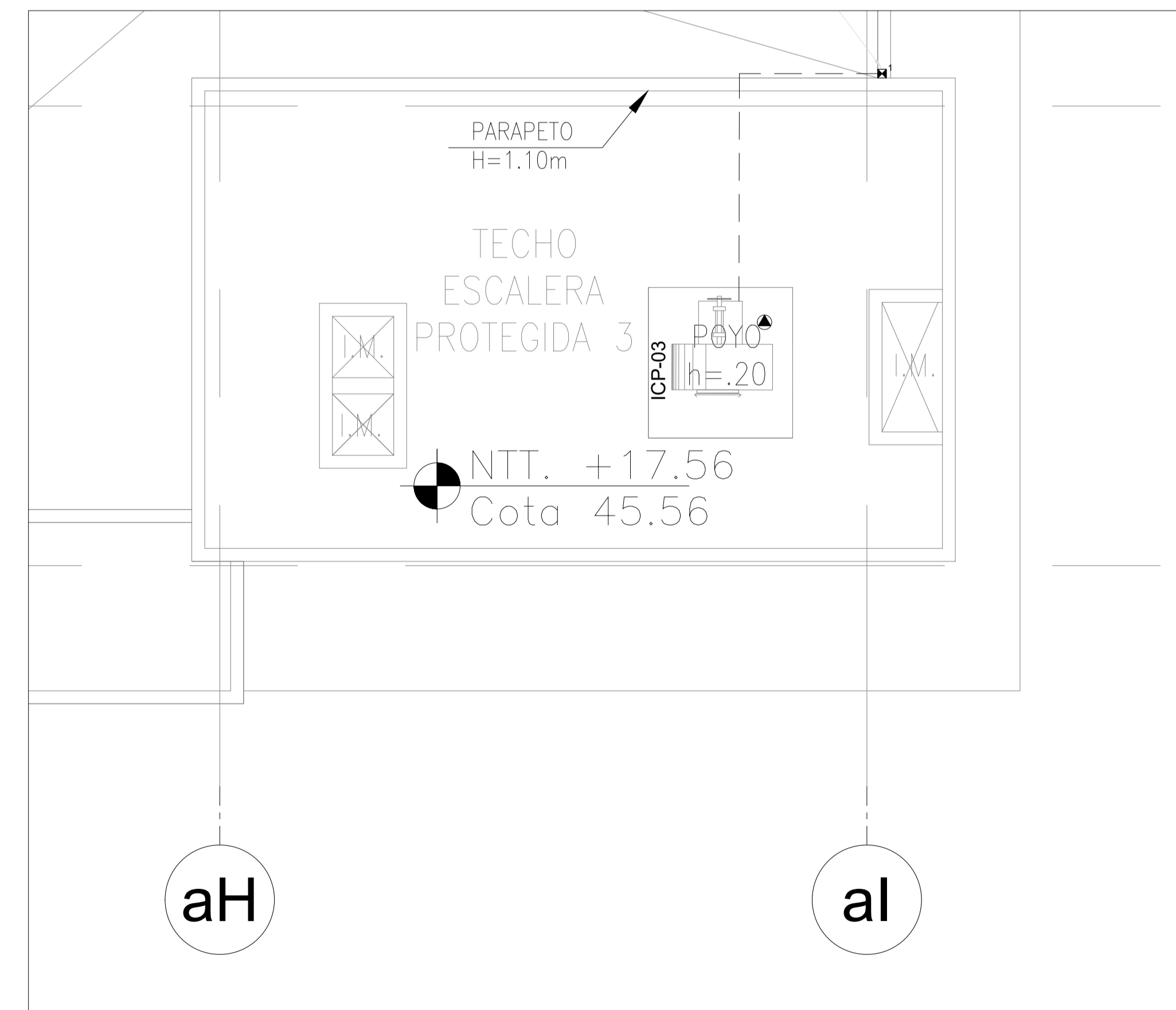
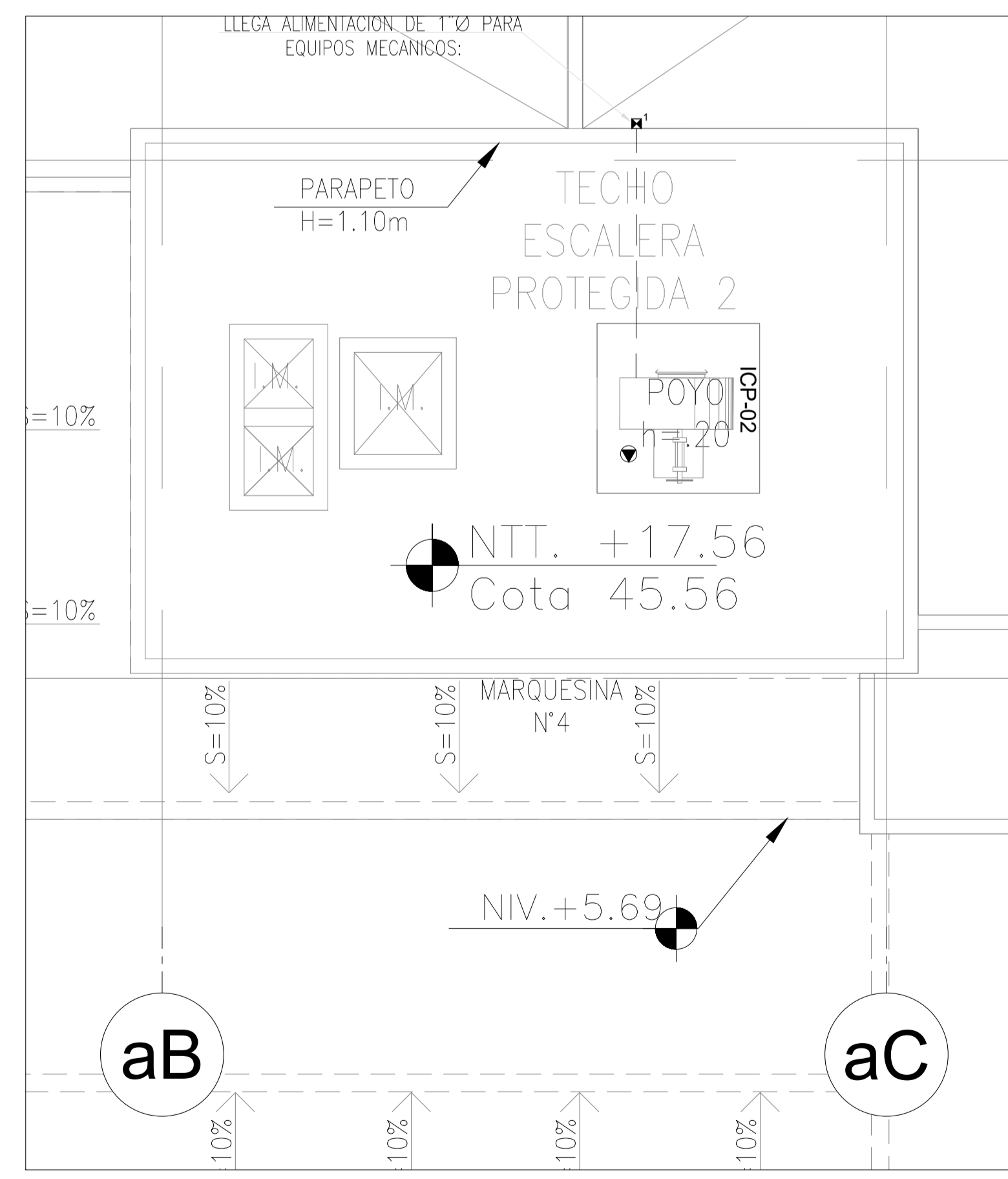


LEYENDA-BMS	
UCBMS	SABINETE METALICO ADOSADO QUE CONTIENE UNA UNIDAD DE CONTROL DEL SISTEMA DE BMS Y TOMA DE ENTRADA DE 220 VAC 60 Hz. SACA DE LATA SANGRE PARA UNIDAD DE CONTROL. P. DEL DCL SISTEMA BMS. CON UN CONECTOR TEJA. 1.5/PTP CAT. 7A(CAMA TPO SANGRE 100x100x100 mm)
---	TUBERIA CONDUIT ADOSADA A TECHO, 25mm
---	TUBERIA CONDUIT ADOSADO EN PISO/MURO DE 1", 25mm
---	TUBERIA CONDUIT EMPOTRADO EN PISO/MURO, 25mm

DUCTERIA Y CANALIZACION	
SIMBOLOGIA	DESCRIPCION
[Symbol]	BLONDI DE COMUNICACIONES CON TAPA DE FIERRO 100x100x120mm (ANCHO x LARGO x PROFUNDIDAD) (CAMA TPO)
[Symbol]	SABINETE DE COMUNICACIONES TPO PISO 16" 45RU 80x120x190mm (ANCHO x PROFUNDIDAD x ALTURA)
[Symbol]	SABINETE DE COMUNICACIONES TPO PISO 18" 45RU 80x120x200mm (ANCHO x PROFUNDIDAD x ALTURA)
[Symbol]	SABINETE DE COMUNICACIONES TPO PARED 18RU 80x120x160mm (ANCHO x PROFUNDIDAD x ALTURA)
[Symbol]	BANDEJA PORTABLE 120 x 100 mm
[Symbol]	TUBERIA PVC-P ENTERRADA Ø100mm

LEYENDAS DE CAJAS			
SIMBOLOGIA	DESCRIPCION	ALT. NPT (mm)	EMBRERA DE CAJAS (mm)
[Symbol]	CAJA DE FIERRO PESADA EN F.G. EN AISL. EMPOTRADO	NTT	1 CUADRADA 100x100x100
[Symbol]	CAJA DE FIERRO PESADA EN F.G. EN TECHO (ROSCADA)	TECHO	2 CUADRADA 150x150x150
[Symbol]	CAJA DE FIERRO PESADA EN F.G. EN MURO EMPOTRADA	SEG. RED.	2 CUADRADA 150x150x150

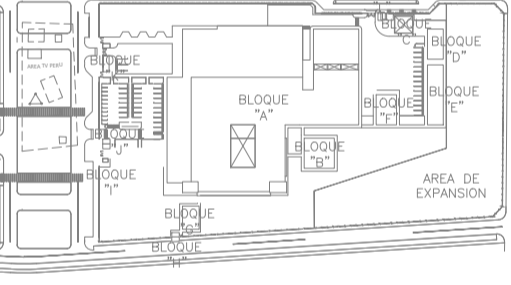


FIRMA JEFE DE PROYECTO:

FIRMA DE PROYECTISTA:

FIRMA DE SUPERVISOR:

PLANO CLAVE:



AREA / NIV.	AREA / NIV.
AREA A1 100 PISO	AREA A1 100 PISO
AREA A1 200 PISO	AREA A1 200 PISO
AREA A1 300 PISO	AREA A1 300 PISO
AREA A1 400 PISO	AREA A1 400 PISO
AREA A1 500 PISO	AREA A1 500 PISO
AREA A1 600 PISO	AREA A1 600 PISO
AREA A1 700 PISO	AREA A1 700 PISO
AREA A1 800 PISO	AREA A1 800 PISO
AREA A1 900 PISO	AREA A1 900 PISO
AREA A1 1000 PISO	AREA A1 1000 PISO

PROYECTO:
ELABORACION DEL EXPEDIENTE TECNICO, EQUIPAMIENTO Y CONTINGENCIA DEL PROYECTO RECONSTRUCCION DEL HOSPITAL SAUL GARRIDO ROSILLO II-1, DISTRITO DE TUMBES, PROVINCIA DE TUMBES, DEPARTAMENTO DE TUMBES*

UBICACION:
Distrito: TUMBES Provincia: TUMBES Departamento: TUMBES

ESPECIALIDAD:
COMUNICACIONES

PLANO:
PLANTA TECHO SISTEMA DE MANTENIMIENTO Y AHORRO ENERGETICO

ELABORADO POR:
CONSORCIO CONSULTOR SAUL GARRIDO RUC 20907739538

PROFESIONAL RESPONSABLE:
ING. CARLOS D. GUZMAN UBILLUS CIP. 046897

CAD: ARCHIVO

FECHA: ABRIL 2022 ESCALA: 1/50

LABRA: