



Adjunto Plan Estratégico

Gobierno Regional Tumbes
Sec. General Regional
Trámite Documentario
Folio: 093

GOBIERNO REGIONAL DE TUMBES
GERENCIA REGIONAL DE PLANEAMIENTO, PRESUPUESTO Y ACONDICIONAMIENTO TERRITORIAL

Año De La Integración Nacional Y Reconocimiento De Nuestra Diversidad"

**RESOLUCION EJECUTIVA REGIONAL
00669-2012/GOB.REG.TUMBES-P**

TUMBES 07 DIC 2012

VISTO:

El Informe N° 019-2012/GOB. REG.TUMBES-SGPE-AACV, de fecha 12 de Noviembre del 2012, emitido por la Sub Gerencia de Planeamiento Estratégico y el proveído de conformidad y proyectar Resolución del Gerente Regional de Planeamiento Presupuesto y Acondicionamiento Territorial, de fecha 11 de Diciembre del 2012.

CONSIDERADO:

Que, el Plan Estratégico Institucional 2011-2014 del Gobierno Regional de Tumbes constituye un importante instrumento de gestión de mediano plazo, comprendiendo el conjunto de intervenciones o actividades programadas por las unidades orgánicas de este Gobierno Regional a ser ejecutadas con la asignación de recursos públicos, para el cumplimiento de las competencias y funciones institucionales, de conformidad con la Ley Orgánica de Gobiernos Regionales; contribuyendo a cohesionar el accionar institucional en una sola dirección en el compromiso de cumplir la visión institucional, y avanzar hacia el logro del desarrollo regional y nacional.

Que, la Gerencia Regional de Planeamiento, Presupuesto y Acondicionamiento Territorial informa que el proceso de elaboración del Plan Estratégico Institucional 2011-2014 del Gobierno Regional de Tumbes ha sido concluido, elevando el Informe Técnico y el Proyecto del Plan Estratégico Institucional del Gobierno Regional de Tumbes 2011-2014, para su respectiva aprobación;

Que, el Plan Estratégico Institucional 2011-2014 del Gobierno Regional de Tumbes ha sido elaborado en el marco de los principios rectores de las políticas y gestión regional establecidas en las Ley Orgánica de Gobiernos Regionales, Ley N° 27867; Ley General del Sistema Nacional de Presupuesto, Ley N° 28411; Ley del Sistema Nacional de Inversión Pública, Ley N° 27293; Plan que ha sido alineado con el Plan de Desarrollo Concertado 2011-2014; aprobado mediante Ordenanza Regional N° 006-2012-GOB.REG.TUMBES-CR y publicada en el Diario Oficial El Peruano el día sábado 13 de Octubre del 2012; asimismo con el Programa Multianual de Inversiones, constituyendo un instrumento de gestión viable para los objetivos institucionales;

Estando a lo expuesto y contando con las visaciones de la Sub Gerencia de Planeamiento Estratégico, Gerencia Regional de Planeamiento Presupuesto y Acondicionamiento





Año De La Integración Nacional Y Reconocimiento De Nuestra Diversidad

RESOLUCION EJECUTIVA REGIONAL 07 DIC 2012
000669-2012/GOB.REG.TUMBES-P

Territorial, Oficina Regional de Asesoría Jurídica, Secretaria General Regional y Gerencia General Regional;

Y en uso de las atribuciones conferidas a la Presidencia Regional en virtud de lo normado al respecto en la Ley de Gobiernos Regionales N° 27867 y sus modificatorias Leyes N° 27902, Ley N° 28013, Ley N° 28926, Ley N° 28961, Ley N° 28968 y la Ley N° 29053.

SE RESUELVE:

ARTICULO PRIMERO.- APROBAR, EL PLAN ESTRATEGICO INSTITUCIONAL (PEI) 2011-2014, de la Sede del Gobierno Regional de Tumbes que forma parte de la presente resolución a efectos de regularizar.

ARTICULO SEGUNDO.- DISPONER, BAJO RESPONSABILIDAD la supervisión, Monitoreo Y Evaluación de las actividades , Proyectos, Objetivos , metas e indicadores consignados en el referido Plan a la Sub Gerencia de Planeamiento Estratégico de la Gerencia Regional de Planificación, Presupuesto y Acondicionamiento Territorial.

ARTICULO TERCERO.- NOTIFICAR, la presente resolución a todas las Oficinas Regionales y Gerencias Regionales que conforman la Sede del Gobierno Regional - Tumbes.

Regístrese, Comuníquese, Cúmplase y Archívese

GOBIERNO REGIONAL TUMBES
Gerardo Fidel Vinas Dioses
GERARDO FIDEL VINAS DIOSES
PRESIDENTE REGIONAL





Gobierno Regional Tumbes
Soc. General Regional
Trámite Documentario
Folios: 090

GOBIERNO REGIONAL TUMBES
GERENCIA REGIONAL DE PLANEAMIENTO PRESUPUESTO
Y ACONDICIONAMIENTO TERRITORIAL
RECIBIDO
12 NOV. 2012
6237
FIRMA: [Signature]

GOBIERNO REGIONAL TUMBES
GERENCIA REGIONAL DE PLANEAMIENTO, PRESUPUESTO
Y ACONDICIONAMIENTO TERRITORIAL

VO DE LA INTEGRACION NACIONAL Y RECONOCIMIENTO DE NUESTRA
DIVERSIDAD"

INFORME N° 019-2012/GOB. REG. TUMBES-GRPPAT-SGPE-AACV.

SEÑOR : C.P.C. PERCY PEDRO ZAPATA APOLO.

SUB. GERENTE DE PLANEAMIENTO ESTRATÉGICO

ASUNTO : ALCANZO PLAN ESTRATEGICO INSTITUCIONAL 2011-2014.

FECHA : 12 NOVIEMBRE 2012

GOBIERNO REGIONAL TUMBES
SUB GERENCIA DE PLANEAMIENTO ESTRATEGICO
RECIBIDO
Fecha: 12 NOV 2012
N° Reg.: 4636 Hora: _____
Firma: _____

Tengo a bien dirigirme a usted, para remitirle adjunto a la presente el documento: Plan Estratégico Institucional 2011-2014 del Gobierno Regional de Tumbes, el mismo que se ha elaborado en estrecha coordinación con los funcionarios que laboran en las oficinas de planificación de las direcciones sectoriales.

Al respecto debo de informarle que dicho documento no se concluyo en el plazo previsto debido a que los órganos que conforman la institución y algunas direcciones no remitieron oportunamente la información solicitada.

Es cuanto informo a usted, para su conocimiento y fines pertinentes.

Atentamente,

GOBIERNO REGIONAL TUMBES
GERENCIA REGIONAL DE PLANEAMIENTO PRESUPUESTO
Y ACONDICIONAMIENTO TERRITORIAL
RECIBIDO
28 NOV. 2012
N° REG. 6623
FIRMA: [Signature]


Econ. Alipio A Cabrera Valdez

Cc
Archivo

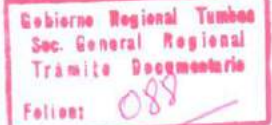
GOBIERNO REGIONAL TUMBES
SUB GERENCIA DE PLANEAMIENTO ESTRATEGICO
RECIBIDO
Fecha: 26-11-12
N° Reg.: 4257 Hora: 12:20
Firma: [Signature]

000000

10.7 DIC 2012



ESQUEMA DE CONTENIDO



PRESENTACION

I. DIAGNOSTICO GENERAL.

I.1. CONTEXTO INTERNACIONAL.

I.2. CONTEXTO NACIONAL

I.3. CARACTERIZACION DE LA PROBLEMÁTICA REGIONAL.

I.3.1. ASPECTOS GENERALES

I.3.1.1. UBICACIÓN, EXTENCION, LÍMITES Y DIVISION POLITICA.

I.3.1.2. CLIMA MORFOLOGIA E HIDROGRAFIA.

I.3.1.3. ECOLOGIA Y TOPOGRAFIA

I.3.2. ASPECTOS ECONOMICOS

I.3.2.1. EVOLUCION DE LOS PRINCIPALES INDICADORES ECONOMICOS.

A. PRODUCTO BRUTO INTERNO (PBI).

B. POBLACION ECONOMICAMENTE ACTIVA (PEA).

C. INGRESO PROMEDIO MENSUAL (I.P.M.)

I.3.2.2. PRINCIPALES SECTORES ECONOMICOS

A. SECTOR AGROPECUARIO.

B. SECTOR PESQUERO.

C. SECTOR INDUSTRIAS Y MANUFACTURAS.

D. SECTOR TURISMO Y ARTESANIA.

E. ENERGIA Y MINAS

I.3.2.3. SECTORES DE APOYO A LA PRODUCCION.

A. SECTOR TRANSPORTES Y COMUNICACIONES.

B. SECTOR BANCA Y FINANZAS

C. SECTOR COMERCIO RESTAURANTES Y HOTELES

I.3.3. ASPECTOS SOCIALES.

I.3.3.1. VARIABLES E INDICADORES DEMOGRAFICOS.

I.3.3.2. NIVELES DE POBREZA E INDICE DE DESARROLLO HUMANO.

I.3.3.3. SECTORES SOCIALES.



- A. SECTOR EDUCACION.
- B. SECTOR SALUD.
- C. SECTOR VIVIENDA Y CONSTRUCCION
- I.3.4. ASPECTOS DEL TERRITORIO Y MEDIO AMBIENTE.
 - I.3.4.1. RECURSOS NATURALES.
 - A. RECURSO HIDRICO.
 - B. RECURSO SUELO.
 - C. RECURSOS HIDROBIOLOGICOS.
 - D. RECURSOS TURISTICOS.
 - E. RECURSOS MINEROS.
 - F. RECURSOS FORESTALES.
 - G. FLORA Y FAUNA.
 - I.3.4.2. AREAS NATURALES PROTEGIDAS.
 - I.3.4.3. ACONDICIONAMIENTO DEL TERRITORIO
- I.3.5. ASPECTOS POLITICO ADMINISTRATIVO.
 - I.3.5.1. ORGANIZACIONES POLITICAS.
 - I.3.5.2. SOCIEDAD CIVIL.
 - I.3.5.3. ORGANIZACIONES EMPRESARIALES.
- I.3.6. CARACTERIZACION INSTITUCIONAL DEL GOBIERNO REGIONAL
 - I.3.6.1. RECURSOS HUMANOS Y ESTRUCTURAS.
 - I.3.6.2. ESTRUCTURA ORGANICA DEL GOBIERNO REGIONAL

II. PROCESO DEL PLANEAMIENTO ESTRATEGICO INSTITUCIONAL DEL GOBIERNO REGIONAL DE TUMBES

- II.1. FASE FILOSOFICA DEL PLANEAMIENTO ESTRATEGICO DE LA INSTITUCION
 - II.1.1. VISION INSTITUCIONAL DE FUTURO.
 - II.1.2. MISION INSTITUCIONAL.
 - II.1.3. PRINCIPIOS Y VALORES
- II.2. FASE ANALITICA DEL PLANEAMIENTO ESTRATEGICO DE LA INSTITUCION
 - II.2.1. ANALISIS DEL MEDIO INTERNO

II.2.1.1. FORTALEZAS.

II.2.2. DEBILIDADES.

II.2.3. ANALISIS DELMEDIO EXTERNO

II.2.3.1. OPORTUNIDADES.

II.2.3.2. AMENAZAS.

II.3. FASE PROGRAMATICA.

II.3.1. OBJETIVOS ESTRATEGICOS INSTITUCIONALES PARA EL DESARROLLO REGIONAL

II.3.1.1. EJES Y OBJETIVOS ESTRATEGICOS GENERALES.

1. EJE DE DESARROLLO ECONOMICO PRODUCTIVO Y COMPETITIVIDAD
2. EJE DE DESARROLLO SOCIAL, REDUCCION DE LA POBREZA E INCLUSION
3. EJE MEDIO AMBIENTE Y DESARROLLO SOSTENIBLE
4. EJE DESARROLLO INSTITUCIONAL, CONCERTACION, PARTICIPACION Y SEGURIDAD CIUDADANA.



II.4. FASE OPERATIVA.

II.4.1. ESTRATEGIAS.

II.4.2. ACTIVIDADES.

II.4.3. PROGRAMACION DEL PRESUPUESTO MULTIANUAL DE INVERSION PUBLICA (PPMIP)

A. PROYECTOS DE INVERSION.

B. ACTIVIDADES



II.5. FASE CUANTITATIVA

II.5.1. INDICADORES Y METAS

II.5.2. PRESUPUESTO INSTITUCIONAL DE APERTURA 2012



[Handwritten signature]



PRESENTACION

La Gerencia Regional de Planificación, Presupuesto y acondicionamiento del Territorio a través de la Subgerencia de Planeamiento Estratégico ha formulado el presente "Plan Estratégico Institucional 2,011-2,014" del Gobierno Regional de Tumbes documento que servirá como un instrumento orientador para la toma de decisiones, permitiendo la coordinación y ejecución de acciones entre las instituciones conformantes del Pliego 461 – Gobierno Regional de Tumbes, en busca de acciones necesarias que conlleven al desarrollo de la Región Tumbes en el periodo 2011 – 2014..

El presente documento se ha elaborado con la información y participación de las dependencias de línea de la sede central y de las direcciones regionales sectoriales, en mérito a la Resolución Directoral N° 003-2003-EF/68. Directoral N° 004-2003-EF/68. se aprobaron las Directivas para la Reformulación de los Planes Estratégicos Sectoriales Multinuales y Planes Estratégicos Institucionales, para el periodo 2004-2006, respectivamente.

El Planeamiento Estratégico es un esfuerzo organizacional, definido y disciplinado que permite a la institución precisar con la mayor claridad posible su misión y visión para el mediano y largo plazo, constituyéndose en una herramienta poderosa que posibilita la adaptación de la organización a medios exigentes, cambiantes y dinámicos logrando el máximo de eficiencia, eficacia y calidad en la prestación de los servicios. Asimismo, el planeamiento estratégico se concibe como un proceso que:

- Compromete a los miembros de la organización a participar en su formulación e implementación.
- Permite a la entidad identificar y evaluar los factores favorables y adversos del entorno y del ambiente interno.
- Involucra la capacidad de determinar objetivos y asociar recursos y acciones destinados a lograrlos.
- Da coherencia, unidad e integridad a las decisiones de la organización.
- Permite determinar propósitos para actuar en entornos dinámicos y cambiantes.
- Permite tomar medidas y realizar las correcciones necesarias para alcanzar los objetivos trazados por la organización.

El presente documento esta conformado por dos partes o capítulos bien definidos, el primero contiene el Diagnostico general que comprende un análisis del contexto internacional y nacional, asi como de la realidad regional; la segunda parte desarrolla el proceso del planeamiento estratégico institucional del gobierno regional de tumbes donde consigna la fase filosofica y analítica del planeamiento estratégico de la institución asi como la face programática y operativa del proceso

I. DIAGNOSTICO GENERAL.

I.1. CONTEXTO INTERNACIONAL.

De la crisis financiera mundial, a la crisis de deuda pública y déficit fiscal de la zona euro y EE.UU... un mundo mutante.

Parece que la economía mundo no logro recuperarse totalmente de la crisis financiera mundial que se iniciara en el 2001 luego de los atentados del 11 de setiembre cuando la Reserva Federal (FED) redujo su tasa de interés de 6.5% a 1% en solo dos años con el fin de facilitar los créditos, incrementar la oferta monetaria y de esta forma reactivar la economía norteamericana. El sector que más creció con esta medida fue el inmobiliario; los bancos otorgaban dinero con mucha facilidad para comprar y/o construir casas, y lógicamente con este nivel de demanda, el precio de las viviendas empezó a subir, lo que llevó a muchos a la especulación. Una de las formas de crédito que se dio en esta época fueron las hipotecas subprime, que consistían en prestarle dinero a una persona con mal historial de pago. Sin embargo, a partir de 2004, la FED empezó a subir la tasa de interés como una medida para frenar la inflación. Obtener créditos ya no fue tan fácil, la demanda de viviendas cayó y, con ella, los precios.

Entre 2005 y 2006, la explosión de la burbuja fue derrumbando no sólo a las financieras, que no podían cobrar sus créditos, sino también a las inmobiliarias y a las empresas constructoras. El 2006 terminó con medio centenar de financieras en bancarrota y con más de un millón de embargos.

Además, las financieras podían emitir bonos que estuviesen respaldados por las hipotecas supprime, los cuales resultaban muy beneficiosos por sus altos intereses, pues tenían un alto riesgo. Finalmente la crisis llegó a Wall Street, movida por la imposibilidad de las financieras de reponer esos bonos y porque las compañías quebradas no podían pagar sus deudas con los grandes bancos.

Esto afectó a cientos de bancos en todo el planeta, sobre todo a los europeos que, también tenían participación en estos bonos. Este fenómeno que hizo ricos a muchos y pobres a muchos más se conoce como "burbuja inmobiliaria". En la 37° cumbre anual del club de los países ricos (G8) llevada a cabo el 25 y 26 de mayo del 2011 el presidente de Francia y anfitrión de la cumbre ha planteado la regulación y la intervención pública para controlar los excesos bancarios.

Posteriormente de esta crisis financiera mundial que se propago por el mundo en el año 2009 derrumbando bolsas y quebrando bancos la economía mundial a penas se recupero muy frágilmente, pero esta vez lideradas no por los países industrializados y/o desarrollados miembros del grupo de los 8 o simplemente G-8 (Alemania, Canadá, Estados Unidos, Francia, Italia, Japón, Reino unido y Rusia) sino por los países emergentes o países recientemente industrializados (China, Brasil, India, México y Sudáfrica) quienes están tirando de la economía mundial con tasas de crecimiento del 6,8% en 2010 y del 6,4% en 2011. La actividad económica en Asia se ha visto respaldada por el continuo dinamismo de las exportaciones y la fuerte demanda interna tanto de Consumo como la correspondiente a la inversión privada. China está a la cabeza con una previsión del 10,5% para el año 2010 y del 9,6% para 2011.

Detrás está India con un 9,4% de crecimiento en el 2010 y un 8,4% en el 2011. En el segundo trimestre del 2,010 la economía China ha desplazado a Japón como segunda mayor potencia económica del mundo. Siguiendo con los países emergentes y dentro del área de América, Brasil vuelve a estar a la cabeza con una tasa del 7,1% en 2010 y del 4,2% en el 2011; México le sigue con una tasa del 4,5% en 2010 y del 4,4% en 2011.



El crecimiento de las economías avanzadas será de un 2,6% en el 2010 y un 2,4% en 2011. Estados Unidos un 3,3% en el 2010 y del 2,9% para el 2011. Mientras que la zona euro (Alemania, Francia, Italia y España) crecerá un 1,0% en el 2010 y un 1,3% en el año 2011, el equilibrio de estas economías se verá comprometido por altos niveles de deuda pública, de desempleo, déficit fiscal y, en algunos casos restricciones del crédito bancario.

Un factor negativo que frena el crecimiento de la economía mundial es la amenaza de que la inestabilidad política en los países de la región de OMNA (Oriente Medio y Norte de África) dispare el precio del crudo hasta niveles incompatibles con la recuperación de la economía mundial. La crisis de Libia ha sido el detonador de cierta aceleración en la escalada del precio del crudo pero sólo ha anticipado un problema que venía delineándose por lo menos desde mediados del 2010.

Otro peligro que amenaza la recuperación mundial es la crisis fiscal europea (deuda pública +déficit fiscal), ya que la situación de la banca y su problemática de falta de crédito está conectada con la posición fiscal de algunos países, esencialmente en Europa. También en Estados Unidos la crisis fiscal puede provocar incrementos en los tipos de interés en la pública y desestabilizar los mercados.

Es el elevado endeudamiento público y el déficit fiscal de países de la Comunidad Económica Europea y Estados Unidos lo que podría ocasionar una recesión mundial de no tomarse las medidas correctivas; problema que ha sido advertido por la Directora Gerente del Fondo Monetario Internacional y ex Ministra de Finanzas de Francia Christine Lagarde (el lunes 5 de setiembre del año 2011 que origino un derrumbe de las principales bolsas del mundo). La advertencia recoge los temores expresados también por Robert Zoellick director del Banco Mundial. (Ver cuadro N° 01).

Cuadro N° 01

LOS QUINCE PAÍSES MÁS ENDEUDADOS DEL MUNDO
(Deuda como porcentaje del PBI)

| RANKIN | PAÍS | DEUDA % DEL PBI | UBICACION | DÉFICIT FISCAL |
|--------|------------------------|-----------------|--------------|----------------|
| 01 | Japón | 225,8% | ASIA | |
| 02 | San Cristóbal y Nieves | 196,0% | CARIBE | |
| 03 | Líbano | 150,7% | ASIA | |
| 04 | Zimbawe | 149,0% | AFRICA | |
| 05 | Grecia | 144,0% | EUROPA | -10.5% |
| 06 | Bélgica, | 137,2 | EUROPA | -4.1% |
| 07 | Jamaica | 137.0% | CARIBE | |
| 08 | Italia | 120,0% | EUROPA | -4.6% |
| 09 | Irlanda | 114,0% | EUROPA | -32.4% |
| 10 | Islandia | 103.0% | EUROPA | |
| 11 | Estados Unidos | 100.0% | NORTEAMERICA | |
| 12 | Singapur | 93.0% | ASIA | |
| 13 | Portugal | 91.0% | EUROPA | -9.1% |
| 14 | Francia | 88.0% | EUROPA | -7.0% |
| 15 | Gran Bretaña | 83.0% | EUROPA | |

Fuente: Infobolsa, OCDE, Eurostat/FMI, Busines insider. Elaboración propia

Los planes de rescate aplicados para Grecia, Portugal e Irlanda no han logrado frenar la incertidumbre. A la hora de analizar el riesgo del endeudamiento de un país, hay que comparar la cifra con el PIB, (lo que produce su economía). Históricamente, las naciones más pobres eran las que cargaban con el mayor peso de su pasivo hoy los ricos, además de mostrar las cifras más altas, también arrastran los peores niveles en relación con su PIB.

Otro fenómeno de trascendental importancia que se viene dando en la economía mundo es el incremento del protagonismo de los países emergentes que tomarán el control del planeta a mediados de este siglo. de acuerdo con el informe del banco Británico HSBC elaborado por Robert Barro profesor de la Universidad de Harvard, titulado "EL MUNDO EN EL AÑO 2.050" donde analizando tres determinantes que Barro los considera claves para el desarrollo económico (Gobierno Económico, Capital Humano e Ingreso per cápita) plantea que 19 de las 30 principales economías que dominaran la escena económica en los próximos 40 años serán países emergentes y uno de ellos (china) será la primera potencia mundial, desplazando a Estados Unidos y la India ocuparía el tercer lugar que hoy ocupa el Japón de allí de la idea de que la economía mundial esté mutando. (Ver cuadro N° 02)

Cuadro N° 02

EL MUNDO EN EL 2050

| RAN KIN | PAISES | PBI EN 2050 (X) | CAMBIO DE RANKIN | INGRESO PER CAPITA (X) | | POBLAC. (millones de habit.) | GRUP O DE PAIS |
|------------|----------------|--------------------|------------------------|---------------------------|-------|------------------------------------|----------------------|
| | | | | 2010 | 2050 | | |
| 01 | China | 24617 | 2 | 2396 | 17372 | 1417 | PE |
| 02 | Estados Unidos | 22270 | -1 | 36354 | 55134 | 404 | G8 |
| 03 | India | 8165 | 5 | 790 | 5060 | 1614 | PE |
| 04 | Japón | 6429 | -2 | 39435 | 63244 | 102 | G8 |
| 05 | Alemania | 3714 | -1 | 25083 | 52683 | 71 | G8 |
| 06 | Inglaterra | 3576 | -1 | 27646 | 49412 | 72 | G8 |
| 07 | Brasil | 2960 | 2 | 4711 | 13547 | 219 | PE |
| 08 | Méjico | 2810 | 5 | 6217 | 21793 | 129 | PE |
| 09 | Francia | 2750 | -3 | 23881 | 40643 | 68 | G8 |
| 10 | Canadá | 2287 | 0 | 26335 | 51485 | 44 | G8 |
| 11 | Italia | 2194 | -4 | 18703 | 38445 | 57 | G8 |
| 12 | Turquía | 2149 | 6 | 5088 | 22063 | 97 | PE |
| 13 | Corea | 2056 | -2 | 16463 | 46657 | 44 | PE |
| 14 | España | 1954 | -2 | 15699 | 38111 | 51 | PD |
| 15 | Rusia | 1878 | 2 | 2934 | 16174 | 116 | G8 |
| 16 | Indonesia | 1502 | 5 | 1178 | 5215 | 288 | PE |
| 17 | Australia | 1480 | -3 | 26244 | 51523 | 29 | PE |
| 18 | Argentina | 1477 | -2 | 10517 | 29001 | 51 | PE |
| 19 | Egipto | 1165 | 16 | 3002 | 8996 | 130 | PE |
| 20 | Malasia | 1160 | 17 | 5224 | 29247 | 40 | PE |
| 21 | Arabia Saudita | 1128 | 2 | 9833 | 25845 | 44 | PE |
| 22 | Tailandia | 856 | 7 | 2744 | 11674 | 73 | PE |
| 23 | Países Bajos | 798 | -8 | 26376 | 45839 | 17 | PD |
| 24 | Polonia | 786 | 0 | 6563 | 24547 | 32 | PE |
| 25 | Irán | 732 | 9 | 2138 | 7547 | 97 | PE |
| 26 | Colombia | 725 | 13 | 3052 | 11530 | 63 | PE |
| 27 | Suiza | 711 | -7 | 38739 | 83559 | 9 | PD |
| 28 | Hong Kong | 657 | -3 | 25203 | 76153 | 9 | PE |
| 29 | Venezuela | 558 | 7 | 5438 | 13268 | 42 | PE |
| 30 | Sudáfrica | 529 | -2 | 3710 | 9308 | 57 | PE |

(X) DOLARES CONSTANTES A PRECIOS 2000
G8: GRUPO DE LOS 8 PAISES MAS INDUSTRIALIZADOS
PD: PAIS DESARROLLADO
PE: PAIS EMERGENTE



El nivel de inversión es una variable determinante del crecimiento económico sea esta pública o privada, nacional o extranjera, de allí de la importancia de analizar hacia donde se está dirigiendo la Inversión Directa Extranjera en el mundo. La inversión directa extranjera (IDE) tiene el potencial de generar empleo, aumentar la productividad, transferir conocimientos especializados y tecnología, aumentar las exportaciones y contribuir al desarrollo económico a largo plazo de los países en desarrollo de todo el mundo. Más que nunca, los países, cualquiera sea su nivel de desarrollo, tratan de aumentar la IDE en pro del desarrollo.

El "INFORME SOBRE LAS INVERSIONES EN EL MUNDO 2011" elaborado por las Naciones Unidas a traves de la UNCTAD (Conferencia de las Naciones Unidas sobre Comercio y Desarrollo) establece que la IDE antes de la crisis (2007) se estimó en 1,971 billones de dólares y que los dos años posteriores (2008-2009) decrecieron a 1,744 y 1,185 billones de dólares respectivamente. En el año 2010 las corrientes mundiales de IDE aumentaron en forma moderada a 1,244 billones de dólares, pero se mantuvieron un 15% del promedio anterior a la crisis que fue de 1,472 billones de dólares.

Cuadro N° 03

**CORRIENTES DE IDE POR REGIONES
(EN MILES DE MILLONES DE DOLARES)**

| Región | Entradas de IDE | | | Salidas de IED | | |
|--|-----------------|--------------|--------------|----------------|--------------|--------------|
| | 2008 | 2009 | 2010 | 2008 | 2009 | 2010 |
| Total mundial | 1 744 | 1 185 | 1 244 | 1 911 | 1 171 | 1 323 |
| Economías desarrolladas | 965 | 603 | 602 | 1 541 | 851 | 935 |
| Economías en desarrollo | 658 | 511 | 574 | 309 | 271 | 328 |
| África | 73 | 60 | 55 | 10 | 6 | 7 |
| América Latina y el Caribe | 207 | 141 | 159 | 81 | 46 | 76 |
| Asia Occidental | 92 | 66 | 58 | 40 | 26 | 13 |
| Asia Meridional, Oriental y Sudoriental | 284 | 242 | 300 | 178 | 193 | 232 |
| Europa Sudoriental y la CEI | 121 | 72 | 68 | 60 | 49 | 61 |
| Economías estructuralmente débiles, vulnerable y pequeñas | 62,4 | 52,7 | 48,3 | 5,6 | 4,0 | 10,1 |
| Países menos adelantados | 33,0 | 26,5 | 26,4 | 3,0 | 0,4 | 1,8 |
| Países en desarrollo sin litoral | 25,4 | 26,2 | 23,0 | 1,7 | 3,8 | 8,4 |
| Pequeños Estados insulares en desarrollo | 8,0 | 4,3 | 4,2 | 0,9 | - | 0,2 |
| Porcentaje de las corrientes mundiales de IED | | | | | | |
| Economías desarrolladas | 55,3 | 50,9 | 48,4 | 80,7 | 72,7 | 70,7 |
| Economías en desarrollo | 37,7 | 43,1 | 46,1 | 16,2 | 23,1 | 24,8 |
| África | 4,2 | 5,1 | 4,4 | 0,5 | 0,5 | 0,5 |
| América Latina y el Caribe | 11,9 | 11,9 | 12,8 | 4,2 | 3,9 | 5,8 |
| Asia Occidental | 5,2 | 5,6 | 4,7 | 2,1 | 2,2 | 1,0 |
| Asia Meridional, Oriental y Sudoriental | 16,3 | 20,4 | 24,1 | 9,3 | 16,5 | 17,5 |
| Europa Sudoriental y la CEI | 6,9 | 6,0 | 5,5 | 3,2 | 4,2 | 4,6 |
| Economías estructuralmente débiles, vulnerable y pequeñas | 3,6 | 4,4 | 3,9 | 0,3 | 0,3 | 0,8 |
| Países menos adelantados | 1,9 | 2,2 | 2,1 | 0,2 | 0,0 | 0,1 |
| Países en desarrollo sin litoral | 1,5 | 2,2 | 1,9 | 0,1 | 0,3 | 0,6 |
| Pequeños Estados insulares en desarrollo | 0,5 | 0,4 | 0,3 | - | - | - |

FUENTE: UNCTAD, World Investment Report 2011

Por primera vez, las economías en desarrollo y en transición atrajeron en total más de la mitad de las corrientes mundiales de IDE (las principales regiones emergentes como el Asia Oriental y Sudoriental y América Latina, presentaron un fuerte crecimiento de las entradas de IDE) Las salidas de IDE de esas economías también alcanzaron cifras sin precedentes; la mayor parte de esas inversiones se dirigió a otros países del sur. En cambio, las entradas de IDE en los países desarrollados siguieron declinando. (Ver cuadro N° 03).

A similares conclusiones sobre los flujos de Inversión Directa Extranjera llega A.T. Kearney en su informe del 2010 el cual evalúa el índice de confianza de los altos ejecutivos de las empresas más grandes del mundo. En los cuatro últimos años China se mantiene en el primer puesto, como el país más atractivo del mundo para la inversión directa extranjera en el año 2010 (ver cuadro N° 04), secundado por Estados Unidos y acompañados por La India, Brasil y Alemania forman el bloque de los cinco principales destinos favorables a la IDE, así mismo encontramos que cuatro países ingresan por primera vez al grupo de los 25 países con índices de confianza alto en lo referente al destino de los inversores extranjeros; estos países

Cuadro N° 04

INDICE DE CONFIANZA DE LA INVERSION DIRECTA EXTRANJERA

| 2007 | RANKIN | 2010 |
|------------------------|--------|------------------------|
| CHINA | 1 | CHINA |
| INDIA | 2 | ESTADOS UNIDOS |
| ESTADOS UNIDOS | 3 | INDIA |
| REINO UNIDO | 4 | BRAZIL |
| (2) | 5 | ALEMANIA |
| BRAZIL | 6 | POLONIA |
| SINGAPUR | 7 | AUSTRALIA |
| EMIRATOS ARABES UNIDOS | 8 | MEXICO |
| RUSIA | 9 | CANADA |
| ALEMANIA | 10 | REINO UNIDO |
| AUSTRALIA | 11 | EMIRATOS ARABES UNIDOS |
| VIETNAM | 12 | VIETNAM |
| FRANCIA | 13 | FRANCIA |
| CANADA | 14 | HONG KONG |
| HONG KONG | 15 | ESTADOS DEL GOLFO |
| MALASIA | 16 | RUMANIA (1) |
| ESTADOS DEL GOLFO | 17 | REPUBLICA CHECA |
| (2) | 18 | RUSIA |
| MEXICO | 19 | ARABIA SAUDITA (1) |
| TURKIA | 20 | INDONESIA |
| (2) | 21 | MALASIA |
| POLONIA | 22 | CHILE (1) |
| (2) | 23 | TURKIA |
| INDONESIA | 24 | SINGAPUR |
| REPUBLICA CHECA | 25 | EGIPTO (1) |

- (1) EN EL 2007 NO ESTUBIERON ENTRE LOS 25 PRIMEROS PUESTOS
- (2) LOS PAISES QUE ESTUBIERON EN ESOS PUESTOS EN EL 2010 NO APARECEN ENTRE LOS 25 PRIMEROS PUESTOS

son: Rumania, Arabia Saudita, Chile y Egipto. También observamos que 14 Países escalan posiciones en el índice de confianza (Estados Unidos, Brasil, Alemania, Polonia, Australia, Méjico, Canadá, Estados del Golfo, Rumania, República Checa, Arabia Saudita, Indonesia, Chile y Egipto) y 8 (ocho) bajaron de puesto (India, Reino Unido, Emiratos Árabes Unidos, Hong Kong, Rusia, Malasia, Turquía y Singapur).



América Latina y el Caribe fue la región con mayor crecimiento de los flujos de inversión directa extranjera (IDE) a nivel mundial en 2010, un 40% respecto del año anterior. Sin embargo, el comportamiento fue heterogéneo entre regiones: mientras la IDE aumentó un 10% en los países en desarrollo, en los países desarrollados se redujo por tercer año consecutivo, un 7% respecto de 2009.

A pesar de la aún débil recuperación de los flujos globales de IDE, en 2010 se ha dado un crecimiento importante de estos desde y hacia los países en desarrollo y en transición. De hecho, las corrientes de inversión de IED hacia los países en desarrollo y en transición representaron por primera vez más del 50% de los flujos globales. Por otra parte, también cabe destacar que los egresos de IDE de los países en desarrollo y en transición han seguido su tendencia creciente y, según cifras preliminares, representaron el 22% de los egresos globales de IDE en 2010. En este contexto de mayor relevancia de los países en desarrollo, América Latina y el Caribe ha sido la región más dinámica en 2010, con el mayor crecimiento de ingresos y egresos de IDE. Los flujos de IDE en América Latina y el Caribe alcanzaron los 113.000 millones de dólares en 2010, acercándose a las cifras récord de 2008. El Brasil fue el mayor receptor, con un monto récord de 48.462 millones de dólares, equivalente al 43% del total de la región, seguido por México, Chile, el Perú y Colombia.

Por su parte, los egresos de IDE de América Latina y el Caribe también tuvieron un considerable crecimiento en 2010. Las inversiones directas con origen en la región se cuadruplicaron y alcanzaron un nuevo récord histórico, con un monto de 43.000 millones de dólares. Más aun, durante la última década se ha evidenciado una importante tendencia al alza de las corrientes de inversión directa latinoamericana en el exterior, que han incrementado su participación en los flujos de IED provenientes de países en desarrollo de un 6% en 2000 a un 17% en 2010. México, el Brasil, Chile y recientemente Colombia han sido los países con mayores inversiones en el exterior.

De lo anteriormente analizado a modo de conclusión podemos decir que:

1°.- Lo que comenzó como una crisis del mercado inmobiliario de los Estados Unidos a mediados de 2007, rápidamente comprometió al sistema financiero de la mayoría de los países desarrollados, revelando importantes fallas en el mercado financiero mundial.

2°.- El aumento de la deuda de ciertas instituciones financieras derivó en altos niveles de apalancamiento en algunas de ellas. El proceso de des apalancamiento hizo que las fallas del sistema financiero se convirtieran en grietas que terminaron por provocar el derrumbe de prestigiosas instituciones financieras en el tercer trimestre de 2008, causando una rápida evaporación de la liquidez mundial y altos niveles de endeudamiento y déficits fiscales en ciertos países.

3°.- El principal efecto de la crisis financiera mundial fue que la economía mundo en los últimos años viene pasando un periodo de inestabilidad con amenaza de recesión que pone nervioso las principales bolsas de inversiones del mundo.

4°.- Los países emergentes han ganado protagonismo tras el estallido de la crisis tanto por las altas tasas de crecimiento que superan a las tasas de los países desarrollados como por las bajas niveles de deuda pública y déficits fiscales.

5°.- Los países emergentes (China, India, Brasil) están clasificados entre los cuatro mejores destinos de Inversión del mundo ya que los inversionistas esperan que estos países sigan creciendo a pesar de la crisis económica internacional.

6°.- El incremento del protagonismo de los países emergentes es evidente y real, estos cada día se hacen más fuertes que se estima tomarán el control del planeta a mediados de este siglo (AÑO 2.050) y se espera que 19 de las 30 principales economías del mundo sean países emergentes.

I.2. CONTEXTO NACIONAL.

En los últimos 10 años, la economía peruana ha mostrado un comportamiento positivo en lo que respecta a las principales variables macroeconómicas (Ver cuadro N° 05). En el periodo 1999-2010, la tasa de crecimiento del PBI fue de 78.7% es decir el PBI en términos reales casi se duplico y equivale a crecer a una tasa promedio anual de 7.1% que fue el doble del promedio de América Latina. El PBI per cápita en el periodo de estudio creció a una tasa de 109.0% que equivale a un crecimiento promedio anual de 9.9%, 2.8% superior al PBI real y esto se explica porque la tasa de crecimiento poblacional en este periodo estuvo por debajo de la tasa de crecimiento del PBI; es decir el PBI per cápita paso de 4,400 dólares en el año 1,999 a 9,200 dólares en 2010 todo esto, en medio de una inflación baja (promedio de 2.5 por ciento anual) y un crecimiento sostenido de la Inversión tanto pública como privada con tasas promedio anual del orden de 12.0% y 12.1% respectivamente.

Además, en el Perú se ha confirmado que el crecimiento económico generalizado y sostenido fue suficiente para reducir la pobreza. Entre los años 2004 y 2009, la incidencia de la pobreza disminuyó en 13.8 puntos porcentuales al pasar de 48.6% en 2004 a 34.8% en el 2009.

Basándonos en datos del Banco Central, se ha elaborado un revelador gráfico acerca de la evolución del producto bruto interno real por habitante durante el período 1950-2008. Éstos son del mayor interés, teniendo en cuenta que, por estar expresados en soles del año 1994 (es decir, soles con una capacidad adquisitiva constante), permiten apreciar con toda claridad cómo fluctuó, en términos reales, el valor de lo producido por nuestro país. Se aprecia claramente que los años del periodo 1950-1975 fueron, casi sin excepción, de crecimiento sostenido. Durante las primeras décadas de tal periodo el país se benefició significativamente del auge de los precios de nuestras principales exportaciones (debido a la guerra de Corea), ingresos con los cuales el Estado pudo llevar a cabo una importante labor de construcción de infraestructura pública. Sin embargo, la preeminencia la tenía la actividad privada, pues el Estado no intervenía mayormente en la actividad productiva.

Tal situación fue cambiando conforme transcurría el tiempo, y hacia fines de los años 60 e inicios de los 70 dio un giro radical, con las nefastas reformas de la dictadura de Velasco. Con ellas, el Estado pasó a tener un papel protagónico en la producción, e impuso una serie de medidas contrarias a la libertad económica, como controles de precios, exorbitantes tasas arancelarias, cierre del mercado a las importaciones, trato discriminatorio contra la inversión extranjera, etc.



PRINCIPALES VARIABLES MACROECONOMICA 1999-2010

Cuadro Nº 05

(MILLONES DE NUEVOS SOLES A PRECIOS DE 1994)

| VARIABLES | AÑOS | | | | | | | | | | t.c.% PERIODO | t.c.% PROMEDIO | | | | | | | | | | | |
|-----------------------------|---------|---------|---------|---------|---------|---------|---------|---------|---------|---------|------------------|-------------------|-------|----------|--|--|--|--|--|--|--|--|-----|
| | 1999 | 2000 | 2001 | 2002 | 2003 | 2004 | 2005 | 2006 | 2007 | 2008 | | | 2009 | 2010 | | | | | | | | | |
| POBREZA | | | | | | 48,6 | | | | | | | | | | | | | | | | | 2,8 |
| EXPORTACIONES | 18.594 | 20.080 | 21.451 | 23.070 | 24.491 | 28.221 | 32.512 | 32.772 | 35.017 | 37.874 | 36.678 | 37.602 | 102,2 | 9,3 | | | | | | | | | |
| IMPORTACIONES | 19.724 | 20.481 | 21.072 | 21.561 | 22.461 | 24.607 | 27.282 | 30.846 | 37.432 | 44.960 | 36.584 | 45.293 | 129,6 | 11,8 | | | | | | | | | |
| IMPORT. BIENES DE CONSUMO | 21,9 | | 22,7 | 23,7 | 22,4 | 20,3 | 19,1 | 17,6 | 16,3 | 15,9 | 18,9 | 19,0 | | 19,8 (1) | | | | | | | | | |
| IMPORT. INSUMOS | 44,4 | | 49,3 | 50,6 | 52,9 | 54,7 | 54,6 | 53,8 | 53,2 | 51,2 | 48,0 | 48,7 | | 51 (1) | | | | | | | | | |
| IMPORT. BIENES DE CAPITAL | 31,5 | | 26,7 | 24,9 | 24,1 | 24,1 | 25,4 | 27,8 | 29,9 | 32,5 | 32,6 | 31,5 | | 28,3 (1) | | | | | | | | | |
| IMPORT. OTROS BIENES | 2,2 | | 1,3 | 0,8 | 0,6 | 0,9 | 0,9 | 0,8 | 0,6 | 0,5 | 0,6 | 0,8 | | 0,9 (1) | | | | | | | | | |
| SALDO DE BALANZA | -1.130 | -402 | 379 | 1.509 | 2.031 | 3.614 | 5.230 | 1.926 | -2.415 | -7.086 | 94 | -7.690 | | | | | | | | | | | |
| INVERSION BRUTA INTERNA | 24.345 | 23.697 | 22.017 | 22.664 | 23.739 | 24.751 | 27.025 | 34.178 | 42.985 | 54.094 | 42.974 | 57.930 | 137,9 | 12,5 | | | | | | | | | |
| INVERSION PRIVADA | 19.315 | 18.979 | 18.096 | 18.132 | 19.272 | 20.831 | 23.332 | 28.013 | 34.547 | 43.483 | 36.918 | 45.060 | 133,3 | 12,1 | | | | | | | | | |
| INVERSION PUBLICA | 5.642 | 4.750 | 3.685 | 3.536 | 3.673 | 3.896 | 4.434 | 5.351 | 6.362 | 8.503 | 10.307 | 13.121 | 132,6 | 12,0 | | | | | | | | | |
| VARIACION DE EXISTENCIAS | -612 | -32 | 236 | 996 | 794 | 24 | -741 | 814 | 2.077 | 2.109 | -4.250 | -251 | | | | | | | | | | | |
| PRODUCTO BRUTO INTERNO | 117.587 | 121.057 | 121.317 | 127.402 | 132.545 | 139.141 | 148.640 | 160.145 | 174.407 | 191.505 | 193.155 | 210.143 | 78,7 | 7,1 | | | | | | | | | |
| VARIACION % DEL PBI | 2,95 | 0,21 | 5,02 | 4,04 | 4,98 | 4,98 | 6,83 | 7,74 | 8,91 | 9,80 | 0,86 | 8,79 | 5,47 | | | | | | | | | | |
| PBI PER CAPITA EN DOLARES | 4.400 | 4.550 | 4.800 | 4.800 | 5.100 | 5.600 | 6.000 | 6.600 | 7.600 | 8.500 | 8.500 | 9.200 | 109,0 | 9,9 | | | | | | | | | |
| COEFICIENTE DE DOLARIZACION | 70 | 70 | 67 | 65 | 62 | 55 | 55 | 51 | 46 | 47 | 44 | 39 | | | | | | | | | | | |
| CREDITO AL SECTOR PRIVADO | 49545 | 48008 | 45847 | 45886 | 43810 | 43683 | 50799 | 53948 | 70599 | 93547 | 94504 | 107846 | 117,7 | 10,7 | | | | | | | | | |
| INFLACION | 3,5 | 3,8 | 2 | 0,2 | 2,3 | 3,7 | 1,6 | 2,0 | 1,8 | 5,8 | 2,9 | 1,5 | | 2,5 | | | | | | | | | |

FUENTE: BANCO CENTRAL DE RESERVA DEL PERU

t.c.% : TASA DE CRECIMIENTO DEL PERIODO 1999-2010

t.c.% : TASA DE CRECIMIENTO PROMEDIO ANUAL

(1) : PROMEDIO PORCENTUAL



Eso fue acompañado de un desmedido gasto fiscal, tanto en el Gobierno Central como en las empresas públicas. Como era previsible, el resultado de esa absurda política fue el descalabro económico, que se hizo manifiesto a partir de 1975. Desde entonces, el Perú se sumergió en años de una terrible debilidad económica, años en los que a la creciente inflación se sumó un nivel cada vez mayor de estancamiento de la actividad productiva, que trajo como secuela el incremento del desempleo y la sostenida caída de los salarios. Los mediocres gobiernos de Morales Bermúdez, Belaúnde y García, en lugar de dismantlar la perversa estructura productiva montada por Velasco, se limitaron a administrar la crisis, lógicamente, con nulos resultados, dado que no atacaron la raíz del problema. A esa carencia, el primer gobierno de Alan García le sumó una pésima política económica, que terminó de hundir nuestra economía, haciendo que el nivel del PBI cayera en 1990 por debajo del alcanzado en 1975. Es decir, la economía no creció nada en esos quince años, mientras que la cantidad de habitantes (población) lo hizo en nada menos que 43%. Eso que se reflejó en un PBI per cápita golpeado mucho más dramáticamente que el PBI total. En los años 90 sí se produjo el esperado cambio de la estructura económica. Se desmontó prácticamente todas las reformas que implementó el presidente Juan Velasco Alvarado y se enarbó el país hacia una política de libre mercado. Los resultados saltan a la vista y no necesitan mayor explicación.

Gracias a la apertura y liberalización, las inversiones nacionales y extranjeras florecieron y, casi por arte de magia, el ritmo de crecimiento del PBI trepó aniveles insospechados. Afortunadamente, dicha política económica iniciada durante el gobierno de Fujimori no ha sido abandonada, sino más bien apuntalada, por los gobiernos de Toledo y García, quienes, con reformas estructurales importantes, como la eliminación del absurdo régimen de Cédula Viva o la suscripción de los vitales Tratados de Libre Comercio (TLC) con las principales economías del mundo también han puesto su grano de arena para el perfeccionamiento del modelo, en una



LA INFLACION EN EL PERU

| N° | DECADAS | TASA DE INFLACION PROMEDIO ANUAL |
|----|-----------|----------------------------------|
| 1 | 2001-2010 | 2,3% |
| 2 | 1951-1960 | 7,3% |
| 3 | 1961-1970 | 9,7% |
| 4 | 1941-1950 | 15,1% |
| 5 | 1991-2000 | 24,6% |
| 6 | 1981-1990 | 369,5% |

BANCO CENTRAL DE RESERVA DEL PERÚ

actitud responsable que merece ser reconocida. De esa manera, y tal como muestran los gráficos, el Perú se acerca al cierre de la primera década del siglo XXI totalmente recuperado del grave daño que las políticas económicas irresponsables le infligieron en su momento.

Con respecto a la inflación promedio anual de la última década fue de 2,3 por ciento, la más baja en las últimas siete décadas (70 años) y diez veces menor al promedio registrado en la década anterior (Ver cuadro N° 06).

Cabe precisar que para encontrar un nivel menor de inflación habría que remontarse a la década de los 30, años en los que la economía sentía los estragos de la Gran Depresión. En dicho periodo (1931-1940) la inflación promedio anual fue de 0,9 por ciento. Con la inflación de la última década, el Perú ya alcanza niveles comparables a los de las economías más desarrolladas.

De este modo, se aprecia la consolidación de la estabilidad de precios y se logra el objetivo de política monetaria, que es cumplir con la meta de inflación en el largo plazo, condición fundamental para la estabilidad macroeconómica necesaria para el crecimiento de la economía, de la inversión y del empleo. La estabilidad monetaria también ha permitido la desdolarización del crédito, que pasó 70 % en 1999 a 39% en el 2010.

Además favoreció el desarrollo del mercado financiero con bonos a más de 30 años y del mercado hipotecario con créditos de largo plazo en moneda nacional. Asimismo, como señal de esta estabilidad monetaria, este 03 de enero (2011) se cumplieron 20 años de la creación del Nuevo Sol como moneda oficial del Perú, periodo en el cual se ha consolidado como una de las más estables en la región.

Con respecto a las exportaciones estas crecieron a una tasa promedio anual de 9.3% inferior al crecimiento de las importaciones que fue del orden de 11.8%, lo que implica que nuestro saldo de balanza comercial para este periodo fue negativo, hecho que no reviste mucha gravedad al analizar la estructura de los bienes importados. En el periodo 1999-2010 más de la mitad de la importaciones (51.0%) fueron insumos conformado por materias primas para la agricultura e industria, así como combustibles y lubricante; casi la

tercera parte de las importaciones (28.3%) fueron bienes de capital y menos de la quinta parte (19.8%) fueron bienes de consumo.

I.3. CARACTERIZACION DE LA PROBLEMÁTICA REGIONAL.

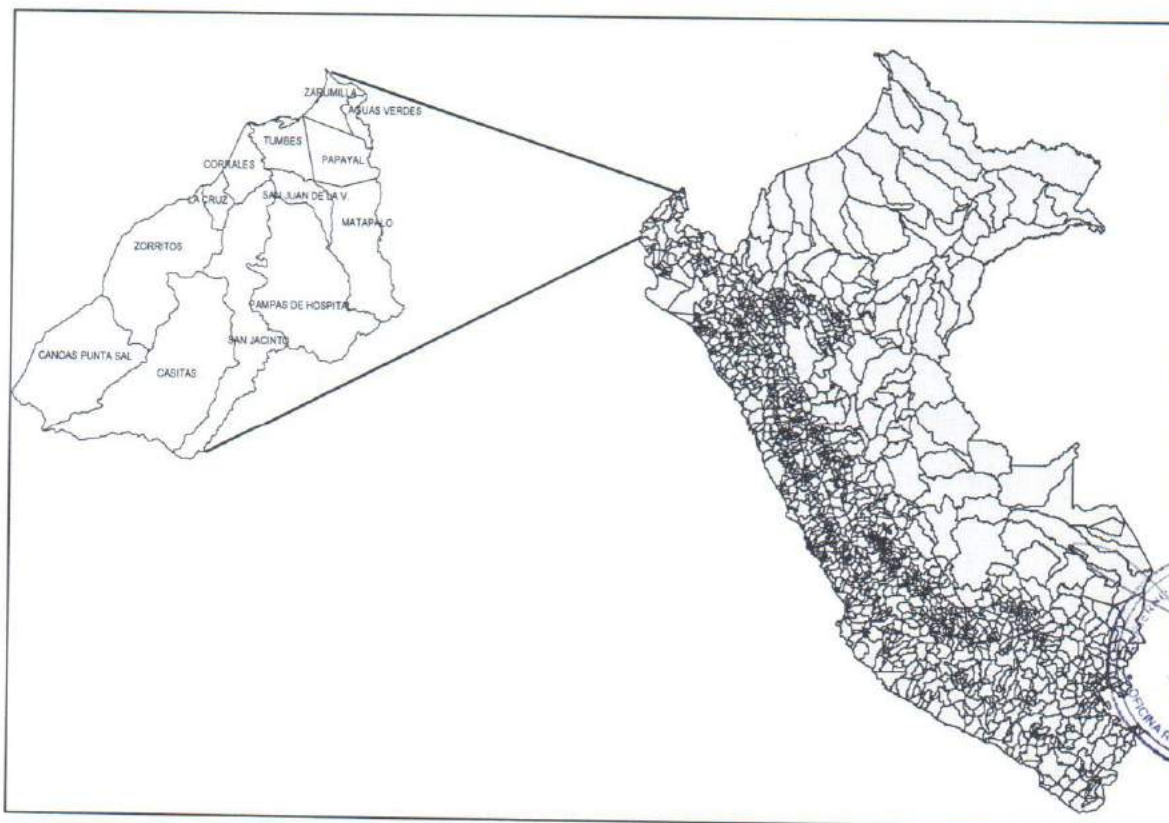
I.3.1. ASPECTOS GENERALES

I.3.1.1. UBICACIÓN, EXTENSION, LÍMITES Y DIVISION POLITICA.

El ámbito jurisdiccional de la Región Tumbes es el Departamento de Tumbes y está ubicado en la costa septentrional y en el extremo nor-occidental del Perú, en el límite con la república del Ecuador, entre los 3° 23' y 4° 13' de latitud sur y entre los 80° 07' y 81° 02' de longitud occidental (Ver cuadro N° 07). Tiene una extensión de 4,669.26 Km² (0.36% del territorio nacional) incluyendo 11.94 Km² de superficie insular oceánica y es el departamento de menor extensión del Perú. Limita por el Norte con la república del Ecuador y el Océano Pacifico, por el Este con la República del Ecuador, por el Sur con el Departamento de Piura y la República del Ecuador y por el Oeste con el Océano pacifico. Se eleva desde los cero metros en el litoral hasta los 850 m.s.n.m. en la cordillera de cochas.

Políticamente la región tumbes está constituido por tres provincias y trece distritos: provincia de Tumbes con 1,800.15 Km² y seis distritos (Tumbes, Corrales, San Juan de La Virgen, La Cruz, Pampas de Hospital

UBICACIÓN DE LA REGION TUMBES



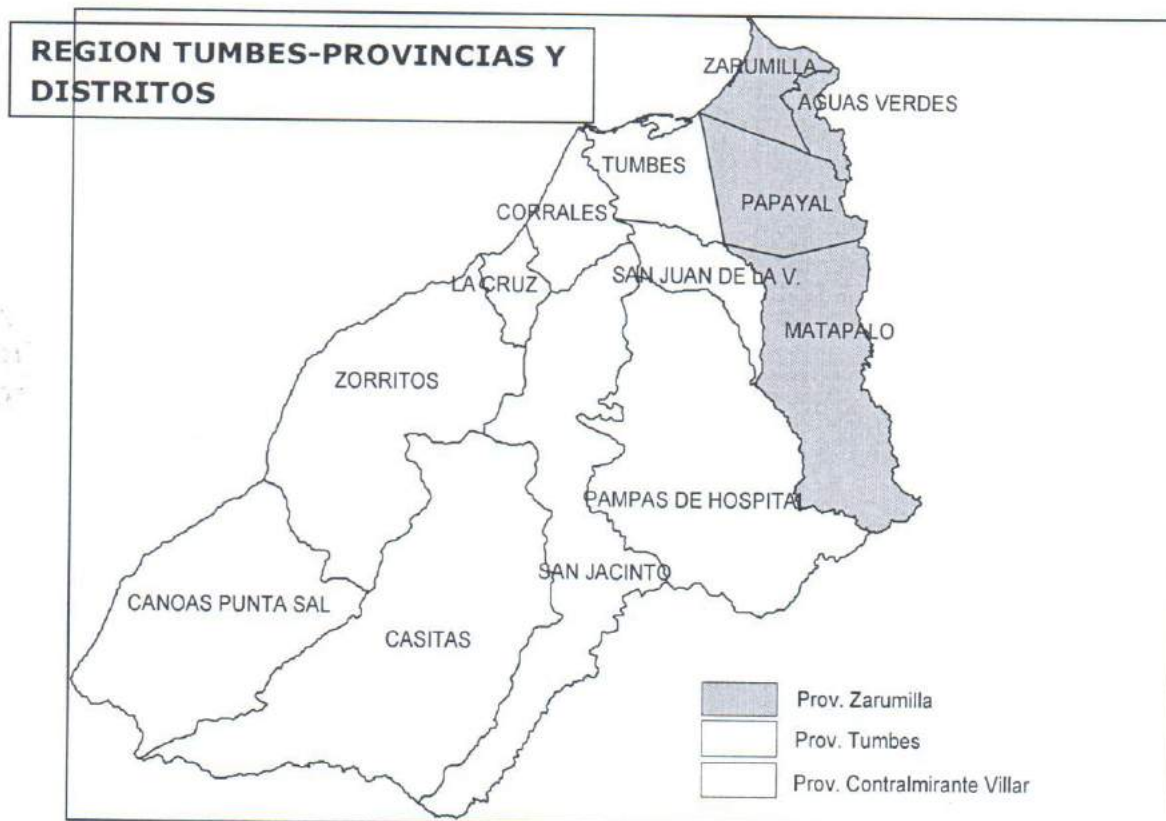
y San Jacinto) provincia de Contralmirante Villar con 2,123.22 Km² y tres distritos (Zorritos, Casitas y Canoas de Punta Sal), y provincia de Zarumilla con 733.89 Km² y cuatro distritos (Zarumilla, Aguas Verdes, Matapalo y Papayal)

Cuadro N° 07

UBICACIÓN GEOGRAFICA REGION TUMBES

| ORIENTACION | NORTE | ESTE | SUR | OESTE |
|----------------|--|--|--|---|
| LATITUD SUR | 03° 23' | 03° 53' | 04° 13' | 04° 04' |
| LONGITUD OESTE | 80° 18' | 80° 07' | 80°37' | 81° 02' |
| LUGAR | PUNTO SEPTENTRIONAL UBICADO EN PUNTA CAPONES EN EL SANTUARIO NACIONAL MANGLARES DE TUMBES EN EL DISTRITO DE ZARUMILLA ,LIMITE CON EL ECUADOR | PUNTO ORIENTAL UBICADO EN EL HITO TRAPAZOLA ,LIMITE CON LA REPUBLICA DEL ECUADOR | PUNTO MERIDIONAL UBICADO EN LA QUEBRADA EL CEDRO LIMITE CON EL DEPARTAMENTO DE PIURA | PUNTO OCCIDENTAL UBICADO EN LA DESEMBOCADURA DE LA QUEBRADA FERNANDEZ LIMITE CON EL DEPARTAMENTO DE PIURA |

Políticamente la región tumbes está constituido por tres provincias y trece distritos: provincia de Tumbes con 1,800.15 Km² y seis distritos (Tumbes, Corrales, San Juan de La Virgen, La Cruz, Pampas de Hospital y San Jacinto) provincia de Contralmirante Villar con 2,123.22 Km² y tres distritos (Zorritos, Casitas y Canoas de Punta Sal), y provincia de Zarumilla con 733.89 Km² y cuatro distritos (Zarumilla, Aguas Verdes, Matapalo y Papayal)



I.3.1.2. CLIMA, MORFOLOGIA E HIDROGRAFIA

La Region Tumbes cuenta con el clima más cálido de la costa, con sol permanente todo el año manteniendo una temperatura media anual de 24°C, la temperatura máxima alcanza los 36°C y la mínima es de 19°C dada su cercanía a la línea ecuatorial el clima es transicional, entre el desértico de la costa peruana y el tropical sub húmedo del Ecuador. Las precipitaciones pluviales son estacionales (de diciembre a Abril) y de diferente intensidad, elevadas cuando se presenta el fenómeno del niño; escasas y de baja intensidad cuando se presenta el fenómeno de la niña, en años normales el promedio anual de 426,5 mm.

La zona del litoral marino es poco accidentada, destacando el delta del Tumbes y sus esteros como principal forma morfológica y así mismo las quebradas: seca, Bocapán y Fernández que cruzan el sur del departamento y la formación "Cerros de Amotape" que se extiende desde el norte del río Chira hasta el norte del río Tumbes en donde cambia de nombre por el de Cordillera de Cocha, en donde existen elevaciones que llegan hasta los 850 m.s.n.m. En esta zona existen también playas con importante potencial turístico como Zorritos, canoas de punta sal y Puerto Pizarro.

Las aguas oceánicas que bañan las costas del departamento de Tumbes se caracterizan por presentar temperaturas promedio de 20°C en condiciones normales, debido a la presencia de las aguas frías de la Corriente de Humboldt y al Anticiclón del Pacífico Sur. Durante los eventos extraordinarios de El Niño, el desplazamiento de aguas calientes desde el Mar Ecuatorial hacia el sur produce alteraciones climáticas que elevan la temperatura del mar sobre los 30°C y propician intensas precipitaciones pluviales. Las aguas continentales de los ríos del departamento forman cuencas menores que a su vez forman parte de la gran Cuenca Hidrográficas del Pacífico. Estos ríos son: el río Zarumilla de cauce estacional que nace en territorio ecuatoriano y que sirve como limite internacional entre Perú y Ecuador en parte de su recorrido y el río Tumbes, de mayor caudal, y navegable en pequeñas embarcaciones; en su desembocadura forma un delta de vegetación de manglares, cruzados por canales marinos llamados "esteros" que concentran importante riqueza ictiológica.

La cuenca del río Puyango-Tumbes se ubica en las provincias de El Oro y Loja en la República del Ecuador y en el departamento de Tumbes en la República del Perú. Geográficamente, el área de la cuenca se halla entre las coordenadas 9°530,000 - 9°615,000 N y 536,000 - 680,000 E.

El Perú y el Ecuador en su zona fronteriza comparten bajo el derecho internacional el uso de las aguas del río Puyango-Tumbes, cuya masa anual promedio representa aproximadamente 3,400 millones de m³, de los cuales sólo se aprovecha algo menos del 10%. Este importante río que nace en el Ecuador y desemboca en el Océano Pacífico tiene un potencial escasamente utilizado, a pesar de las posibilidades de aprovechamiento que presenta tanto para la agricultura como para la generación de energía, además de otros beneficios que producirá su aprovechamiento y regulación, como la reducción del riesgo de inundaciones en la parte baja (sector peruano). El Estudio de Factibilidad - Primera Fase, realizado por el Consorcio Internacional Puyango-Tumbes reporta que el río Puyango - Tumbes, drena un área aproximada de 4,800 Km², cerca del 60% de la cuenca colectora se encuentra en Ecuador, y 40% en Perú. El río desciende un total de 532 m. hasta el océano, sobre una longitud de 210 km medidos a lo largo de su cauce desde Porto velo hasta la desembocadura. El caudal natural del río varía de año en año y de estación en estación requiere de regulación, pero pueden crearse grandes embalses con ese propósito, en varios sitios



favorables a lo largo del río.

El proceso de regulación por medio de embalses y trasvases hacia las tierras a irrigar puede además generar grandes cantidades de energía hidroeléctrica. El control del río también eliminará los daños causados por inundaciones que ocurren periódicamente en los tramos inferiores del río Tumbes, donde se ubican las áreas agrícolas y los centros poblados peruanos.

La hidrografía ha sido descrita en el Estudio de Factibilidad de la "Irrigación Margen Derecha del río Tumbes y Tablazo Tumbes-Zarumilla" realizado en 1981, el mismo que precisa: Su cuenca está formada en su cabecera por numerosas quebradas que discurren principalmente desde la cordillera de Chilla y Cerro Negro en el Ecuador. En su parte alta el río es llamado a menudo Río Pindo o Río Grande. Toma el nombre de Puyango a partir de su confluencia con el Yaguachi cerca de Balsas. Siguiendo la dirección occidental por unos 100 Km, el río Puyango alcanza la quebrada Cazaderos para formar el río Tumbes. Gira entonces hacia el Norte unos 80 Km hasta llegar al Océano Pacífico cerca de la ciudad de Tumbes.

La cuenca alta del río Puyango-Tumbes, está rodeada por terrenos montañosos con altitudes de alrededor de 3,500 msnm. Cuatro tributarios principales: el río Calera, el río Amarillo, el río Luis y el río Ambocas, dan origen y forman el río Pindo. El río Pindo y sus tributarios tienen una pendiente pronunciada de cerca de 7 por mil. La mayor parte del río Puyango tiene una pendiente moderada de 3 por mil. Bajando hacia el mar forma la llanura del río Tumbes, en donde la pendiente del cauce es inferior al 2 por mil.

1.3.1.3. ECOLOGIA Y TOPOGRAFIA.

Tierra adentro, allí donde no llega la brisa marina, un paisaje fascinante e inusual espera a los visitantes. Se trata de la Reserva de Biosfera del Noroeste, nombre con el que los científicos denominan a tres ecosistemas distintos pero convergentes: el bosque tropical del Pacífico, el bosque seco ecuatorial y los manglares, que albergan variedades de flora y fauna únicas en el mundo. Un paisaje que sólo se puede ver en el Perú, pues al otro lado de la frontera los ecuatorianos han colonizado la zona, devastando todo el paisaje tropical.

Esta reserva nacional ocupa casi la mitad del territorio del departamento de Tumbes y el extremo norte de Piura, y está constituida por el Bosque Nacional de Tumbes, el Parque Nacional Cerros de Amotape y el Coto de Caza El Angolo, con una extensión total de 230 mil hectáreas.

A esto se suma el Santuario Nacional Los Manglares de Tumbes, un sistema ecológico que sólo se ve en esta parte del Perú. El río Tumbes atraviesa la Reserva forjando un paisaje sin igual. Por un lado la selva frondosa con una flora y fauna que semeja los bosques amazónicos, y por el otro margen el bosque seco con su paisaje desértico y sobrecogedor.

Es así como los turistas podrán recorrer selvas tropicales que llegan hasta la orilla del mar, cursos de agua que se secan durante el estiaje formando pozas - jagüeyes- donde sobreviven una enorme variedad de peces y crustáceos; parajes casi desérticos donde sólo la sombra de los algarrobos permite escapar del calor o el espectáculo de las raíces y ramas de los manglares sumergidos en las orillas del mar.

Por si fuera poco, la Reserva de Biosfera del Noroeste cuenta con una fauna única en su género: caimanes, iguanas, pumas, gatos silvestres, osos hormigueros, boas, armadillos, monos, venados, loros, palomas, halcones y otras especies que dejarán satisfecho al turista más exigente, su topografía está constituida por una extensa llanura cortada por pequeñas terrazas, quebradas secas y esteros con dirección al mar. El litoral

presenta costas bajas en su sector Norte y hacia el Sur alternan playas con acantilados de poca altura. Entre los principales fenómenos geográficos que podemos observar tenemos:

| | | | |
|--------|---------------|--------|---------------|
| ISLAS | MATAPALOS | PAMPAS | LOS CASTILLOS |
| | RONCA | | GALARZA |
| | PILLOS | | EL CARDITO |
| | ISLA DEL AMOR | | PUERTOS |
| PUNTAS | CAPONES | ABRAS | PIZARRO |
| | MAL PELO | | LA CRUZ |
| | CARDO GRANDE | | ZORITOS |
| | PUNTA PICO | | CANCAS |
| | PUNTA MERO | VALLES | LAURCANO |
| | PUNTA SAL | | CANIZALILLO |
| | | | TUMBES |
| | | | ZARUMILLA |

1.3.2. ASPECTOS ECONOMICOS

1.3.2.1. EVOLUCION DE LOS PRINCIPALES INDICADORES ECONOMICOS.

A. PRODUCTO BRUTO INTERNO (PBI).

La participación porcentual de la Región Tumbes en el Producto bruto interno del Perú a precios constantes de 1994 es de 0.4%, ocupando el penúltimo lugar a nivel nacional de las regiones que menos aportan en la formación del PBI superando solo a la región Madre de Dios y empatando con la región Apurímac; solo el año 2005, la participación fue de 0.5% (ver cuadro N° 08).

Durante el periodo 2001-2009, la economía peruana, medida a través del Producto Bruto Interno (PBI) a precios constantes de 1994, acumuló un crecimiento de 48,1%, equivalente a una tasa de crecimiento promedio anual de 6,0%, mientras que la región Tumbes para el mismo periodo su crecimiento acumulado fue de 44.0% y su tasa promedio anual fue de 5.5% es decir creció por debajo del crecimiento del país.

La economía de la región Tumbes se caracteriza por ser una economía de servicios, el 71.27% de su PBI es explicado por las actividades: comercio, restaurantes y hoteles, transportes y comunicaciones, servicios gubernamentales y otros servicios, el sector primario está siendo desplazado en el año 2005 este sector (agricultura caza y silvicultura, pesca y minería) aportó el PBI regional 23.13% y el año 2009 solo 11.64%. El sector secundario o de transformación en promedio es el periodo de estudio aportó el 12.89%.

Las actividades económicas que más destacan en la región por su aportación al producto Bruto Interno son: Otros servicios (21.55%) comercio (16.47%), transportes y comunicaciones (16.42%) y entre las actividades económicas que producen bienes o productivas que más aportan al PBI regional tenemos: pesca (8.14%) agricultura, caza y silvicultura (7.61%) y construcción (5.73%).

B. POBLACION ECONOMICAMENTE ACTIVA (PEA).

La Población Económicamente Activa (PEA) que está conformada por todas las personas de 14 a más años de edad, el año 2009 en la región de Tumbes alcanzó la cifra de 121,600 personas, presentando una tasa de crecimiento promedio anual de 3.1% lo que significa un incremento de 26,100 personas en el periodo analizado (2001-2009). La región Tumbes concentra el 0.79% de la P.E.A. del país, presentando una



tasa de crecimiento promedio anual superior en 0.4 puntos porcentuales de la tasa de crecimiento del país que fue de 2.7% (Ver cuadro N° 09).

Una de las características de los últimos años de la PEA de la región y del país es la mejora en el nivel educativo alcanzado, esto se corrobora al analizar la composición porcentual de la PEA y observar que en el año 2001 el 34.8% solo contaba con estudios de educación primaria y el 5.6% tenía educación superior universitaria; 8 años después (2009) el 27.0% de la PEA tenía estudios primarios y el 10.0% contaba con educación superior universitaria.

Al analizar la PEA regional de acuerdo a los grupos de edad, se observa que el 21.8% tiene entre 14 a 24 años de edad, el 71.4% tiene entre 25 a 59 años de edad que viene a ser la edad central de participación en la actividad económica, el 3.1 % son adultos mayores que tienen entre 60 y 64 años de edad y el 3.5% de 65 a más años de edad. En el periodo 2001-2009, la participación porcentual de de la PEA se ha incrementado en casi todos los grupos de edad a excepción del grupo comprendido entre 14 a 24 años de edad, esto se debe a que la tasa de crecimiento poblacional de la región en los últimos años se ha reducido.

Cuadro N° 09

**POBLACION ECONOMICAMENTE ACTIVA
 (MILES DE PERSONAS)**

| | 2001 | 2009 | TASA DE CRECIMIENTO PROMEDIO ANUAL | |
|--|--------------|--------------|------------------------------------|---------------------|
| P.E.A. PERU | 12 493,2 | 15 448,2 | 2,7 | |
| P.E.A. MASCULINA | 7214.3 | 8639.0 | 19.75 | |
| P.E.A. FEMENINA | 5278.9 | 6809.3 | 29.0 | |
| P.E.A. TUMBES | 95,5 | 121,6 | 3,1 | |
| P.E.A. MASCULINA | 64.1 | 77.1 | 20.3 | |
| P.E.A. FEMENINA | 31.3 | 44.5 | 42.2 | |
| P.E. no A. PERU | 5 554,6 | 5 426,8 | -2.3 | |
| P.E.no A. TUMBES | 39.8 | 40.8 | 2.5 | |
| P.E.A.O. PERU | 11 862,2 | 14 757,7 | 2.8 | |
| P.E.A.O. TUMBES | 93.0 | 116.1 | 2.8 | |
| P.E.A.D. PERU | 631 | 690.5 | | |
| P.E.A.D. TUMBES | 2.5 | 5.5 | | |
| % P.E.A. SEGÚN NIVEL DE EDUCATIVO ALCANZADO 2009 | PRIMARIA | SECUNDARIA | SUP. NO UNIVERSIT. | SUPERIOR UNIVERSIT. |
| PERU 2001 | 38.0 | 40.7 | 10.6 | |
| PERU 2009 | 29.2 | 41.6 | 14.4 | 10.7 |
| TUMBES 2001 | 34.8 | 50.3 | 9.2 | 14.8 |
| TUMBES 2009 | 27.0 | 48.6 | 14.4 | 5.6 |
| | | | | 10.0 |
| % P.E.A. SEGÚN GRUPOS DE EDAD | 14 A 24 AÑOS | 25 A 59 AÑOS | 60 A 64 AÑOS | 65 A MAS |
| 2001 PERU | 24.2 | 68.2 | 3.2 | 4.4 |
| 2009 PERU | 23.3 | 67.9 | 3.8 | 5.0 |
| 2001 TUMBES | 27.4 | 66.8 | 2.6 | 3.1 |
| 2009 TUMBES | 21.8 | 71.4 | 3.1 | 3.5 |
| % P.E.A. SEGÚN SEXO | | | | |
| PERU MASCULINO | 57.7 | 55.9 | | |
| PERU FEMENINO | 42.3 | 40.1 | | |
| TUMBES MASCULINO | 67.2 | 63.4 | | |
| TUMBES FEMENINO | 32.8 | 36.3 | | |
| INGRESO PROMEDIO MENSUAL | | | | |
| PERU | 633.8 | 959.3 | 5.3 | |
| TUMBES | 519.7 | 859.8 | 6.5 | |

Fuente: INEI - Evolución de los principales indicadores de empleo e ingresos por departamentos 2001-2009.

De acuerdo al sexo, la estructura porcentual de la PEA se observa que la participación masculina es superior a la femenina tanto para el país (55.9%) como para la región (63.49), también se aprecia que en el periodo de estudio (2001-2009) la participación femenina crece pasa de 32.8% a 36.6% en la región tumbes y en el país de 42.3% a 44.1%.

Con respecto a la PEA ocupada, es decir, la población que participa en la generación de algún bien o en la prestación de un servicio fue en el año 2009 de alrededor de 116,100 personas para la región tumbes y de 14'757,700 y se ha venido incrementando entre el 2001 y 2009 a una tasa promedio anual de 2.8%, es decir en promedio 2,650 personas cada año.

C. INGRESOS PROMEDIO MENSUAL

El ingreso promedio mensual del país en el año 2009 fue de 959.3 nuevos soles corrientes y el ingreso promedio de un trabajador de la región tumbes para ese mismo año fue de 859.8 es decir 99.5 nuevos soles menos que el promedio nacional y 459.8 nuevos soles menos del ingreso promedio mensual de lima metropolitana que fue de 1,319.6 nuevos soles para ese año. En el periodo de análisis 2001-2009 los ingresos de las familias de la región crecieron a una tasa del orden 6.5% superior en 1.2% del promedio nacional que fue de 5.3%.

1.3.2.2. PRINCIPALES SECTORES ECONOMICOS.

A. SECTOR AGROPECUARIO.

Según la estructura de participación del Valor Agregado Bruto (VAB), calculado por el INEI para el año 2007, los actividades : transportes y comunicaciones, comercio, servicios, y pesca, son las actividades más relevantes en el departamento de Tumbes. Sin embargo, la agricultura es considerada más significativa desde el punto de vista de la generación de empleo, al concentrar el 23.3 % de la fuerza laboral. (Ver cuadro N° 10)

Cuadro N° 10

VALORES A PRECIOS CONSTANTES DE 1994 EN MILES DE NUEVOS SOLES

| Actividades | 2007 | Estr. % |
|----------------------------------|----------------|--------------|
| Agricultura, Caza y Silvicultura | 51 076 | 6.7 |
| Pesca | 75 997 | 10.0 |
| Minería | 959 | 0.1 |
| Manufactura | 42 185 | 5.5 |
| Electricidad y Agua | 10 919 | 1.4 |
| Construcción | 45 586 | 6.0 |
| Comercio | 118 665 | 15.6 |
| Trasporte y Comunicación | 130 946 | 17.2 |
| Restaurantes y Hoteles | 28 989 | 3.8 |
| Servicios Gubernamentales | 99 463 | 13.1 |
| Otros Servicios | 155 554 | 20.5 |
| Valor Agregado Bruto | 760 339 | 100.0 |

Fuente: INEI

La agricultura es una de las actividades más significativa de la región, constituyendo la base del desarrollo, descansa principalmente en la siembra de arroz, plátano y maíz que con relación a la superficie cultivada la campaña 2007-2008 (12,845 Has.), cada uno de ellos ocupa el 84%, 2% y 16 %, respectivamente.

Es necesario indicar que estos cultivos no generan una rentabilidad local siendo mayormente solo una fuente de subsistencia, frente a esta situación es necesario capacitar a los agricultores y promover la diversificación de cultivos, hecho que genera conflictos con la comunidad agrícola debido a una fuerte resistencia, producto de la costumbre en la siembra así como a los altos niveles iniciales de inversión necesarios.

En la actualidad existe un predominio de la propiedad individual (minifundio), estimándose en 6,921 unidades agropecuarias (Tumbes 4,642, Zarumilla 1,442 y Contralmirante Villar 837). El 77% del total de la unidades corresponde áreas menores de 4.9 Has, el 22% a unidades entre 5 y 19.5 Has, y el 1% a extensiones superiores a 20 Has.

En lo relacionado con la innovación agraria, se percibe que las acciones en investigación agropecuaria, capacitación y transferencia de tecnología son limitadas; existe un desaprovechamiento de las potencialidades que tiene el sector agrario.

La actividad pecuaria se desarrolla en forma extensiva, con crías de baja calidad genética, destacando la crianza de ganado caprino con 87,027 cabezas, vacunos con 17,461 cabezas, porcinos con 17,100 cabezas y ovinos con 7,352 cabezas.

- En relación a la sostenibilidad de los recursos naturales, destaca la degradación de los suelos y la tala indiscriminada de bosques.
- Limitadas acciones en el control y erradicación de plagas y enfermedades.
- Deficiente infraestructura de riego e inadecuado uso del recurso hídrico.
- La problemática relacionada con el productor destaca:
- El bajo nivel tecnológico debido al bajo nivel educativo.
- Alta migración de productores del campo a los centros urbanos.

El resto de los productos alimenticios y agroindustriales provienen del sur así como del vecino país. En la región Tumbes se tiene cinco mercados, uno en la provincia de Zarumilla, uno en la provincia de Contralmirante Villar y tres mercados en la provincia de Tumbes. La Agroindustria es prácticamente incipiente en la región, se basa principalmente en la transformación primaria del pilado de arroz (17 molinos).

El soporte de la organización agraria se encuentra en la Junta de Usuarios de Tumbes que agrupa a 18 Comisiones de Regantes conformados por 6,337 usuarios, existen otras organizaciones agrarias en actividad. La oferta de productos agrícolas (plátano, arroz, soya, frijol y limón, principalmente) y Pecuarios (carne de caprino, porcino, ovino) cubren las necesidades de población.).

B. SECTOR PESQUERO.

Comprende la administración de todos los recursos de origen hidrobiológico contenidos en las aguas marinas jurisdiccionales, ríos, y otras fuentes hídricas del territorio regional, involucra la investigación científica y tecnológica del subsector pesquería; así como las condiciones ecológicas de su hábitat, los

medios para su conservación y explotación, la calidad, higiene y sanidad de los productos de procedencia acuática; la provisión de infraestructura pesquera, así como los servicios adicionales y complementarios para la realización de las actividades extractivas, acuícolas y del proceso pesquero en general.

La extensión del mar jurisdiccional, por su ubicación fronteriza y su demarcación hasta Boca de Capones, es de 8 000 km², se caracteriza por tener un área relativamente reducida, debido al límite geográfico con el Ecuador. Así mismo en esta zona la plataforma continental se caracteriza por tener una suave pendiente, lo que determina su poca profundidad en el ámbito de las 00 a 05 millas marinas y entre Punta Capones y Zorritos es predominantemente de alrededor de 05 brazas como promedio; otra característica que diferencia la costa de Tumbes de otras áreas del litoral peruano es la existencia del ecosistema del manglar, el mismo que es importante por ser zona de reproducción, cría, refugio y alimentación por su alta productividad primaria; por otro lado la ubicación geográfica de Tumbes en la zona sub tropical, así como la influencia del río Guayas (Ecuador) y de las corrientes y contracorrientes presentes en esta zona, la hacen un área especialmente rica en biodiversidad hidrobiológica, con presencia de peces, moluscos y crustáceos de gran interés económico.


Entre las principales caletas tenemos: Puerto Pizarro, La Cruz, Grau, Zorritos, Acapulco, Punta Mero y Cancas; y en el entorno de los manglares podemos mencionar El Bendito, El Algarrobo, Chacra Gonzales, Puerto 25, entre otros; habitadas en su mayoría por pescadores artesanales, quienes emplean pequeñas embarcaciones pesqueras, canoas, balsillas y chalanas, que es impulsada con sistema motorizado y remos, efectuando la faena de pesca con artes y aparejos de pesca, orientada a la captura, extracción y recolección de especies hidrobiológicas.

La actividad de procesamiento pesquero orientado al congelado de pescado, moluscos y crustáceos a nivel industrial, ésta actividad es considerada como poco diversificada. En la región se encuentran instaladas 5 plantas para el procesamiento de congelado, de las cuales tres (03) se ubican en caleta La Cruz y dos (02) en la zona litoral del distrito de Corrales. La capacidad instalada total para la producción de congelado es de 251 TM/día, almacenamiento de congelado 6,628 TM y de producción de hielo 158 TM/día.

| RAZON SOCIAL | CONGELEDO TM/ DIA | ALMACENAMIENTO DE CONGELADO | PRODUCCION DE HIELO (TM/DIA) | CAPACIDAD OPERATIVA (TM/DIA) | DISTRITO |
|----------------------------|-------------------|-----------------------------|------------------------------|------------------------------|----------|
| AQUANOVA S.A. | 34.0 | 200.0 | 12.0 | 25.0 | LA CRUZ |
| CORP.REFRIGERADOS INYSA I | 102.0 | 4800.0 | 60.0 | 62.0 | LA CRUZ |
| CORP.REFRIGERADOS INYSA II | 23.0 | 898.0 | 20.0 | 13.0 | CORRALES |
| CONGELADOS Y FRESCOS SAC | 47.0 | 450.0 | 45.0 | 47.0 | CORRALES |
| NAUTILIUS SAC | 45.0 | 280.0 | 21.0 | 30.0 | LA CRUZ |
| TOTAL | 251.0 | 6628.0 | 158.0 | 177.0 | |

Fuente: Dirección Regional de la Producción Tumbes

Con respecto a la producción total de congelado está sustentada en la mayor producción de moluscos, especialmente la especie pota en las siguientes formas de presentación: filete, tubo, tentáculos y aletas, así como la merluza, la misma que proviene de otras regiones del Perú; y el procesamiento de langostino congelado proviene de las áreas de pesca y de la acuicultura de la región y de Piura.



| PRODUCTO | 2004 | 2005 | 2006 | 2007 | 2008 |
|--------------|-----------------|-----------------|-----------------|-----------------|-----------------|
| PESCADO | 992.88 | 1188.95 | 1554.17 | 1124.09 | 1178.07 |
| MOLUSCOS | 13714.50 | 13509.12 | 10857.96 | 8708.47 | 12687.20 |
| CRUSTÁCEOS | 1463.06 | 2981.38 | 7336.03 | 9104.46 | 3587.52 |
| TOTAL | 19989.40 | 21265.64 | 19748.16 | 18937.02 | 17392.79 |

Fuente: Dirección Regional de la Producción Tumbes

La pesca artesanal predominante es la pesca marítima y la extracción de moluscos y crustáceos, destinados al consumo humano directo al estado fresco principalmente y no cuenta con infraestructura adecuada.

En el mar abierto de Tumbes, la pesca artesanal es realizada por una flota pesquera compuesta por aproximadamente 1,109 embarcaciones pesqueras artesanales (pinta 193, cortina 833, buceo 5, cortina/pinta 43, cortina/trampa 2, arrastre 16 y cerco 17), con capacidad de bodega total de 5,964,07 m³, de las cuales 676 cuentan con permiso de pesca y 433 cuentan con certificados de matrícula y con capacidad de bodega promedio de 7,6 m³; el 89 % entre 1,0 a 10.0 m³, mayormente entre 3 y 6 tripulantes, su construcción tiene una antigüedad de 10 a 20 años.

| PTO DE OPERACIÓN | N° DE EMB.PESQ. | ARRASTRE | CERCO | CORTINA | PINTA | CORT/ | | BUCEO |
|------------------|-----------------|-----------|-----------|------------|------------|-----------|----------|----------|
| | | | | | | PINTA | TRAMPA | |
| ACAPULCO | 209 | 0 | 0 | 199 | 8 | 1 | 1 | 0 |
| GRAU | 31 | 0 | 0 | 1 | 0 | 30 | 0 | 0 |
| CANCAS | 165 | 0 | 2 | 43 | 117 | 3 | 0 | 0 |
| LA CRUZ | 156 | 15 | 12 | 127 | 0 | 2 | 0 | 0 |
| ZORRITOS | 111 | 0 | 3 | 45 | 62 | 0 | 1 | 0 |
| PTO.PIZARRO | 437 | 1 | 0 | 431 | 0 | 0 | 0 | 5 |
| TOTAL | 1109 | 16 | 17 | 846 | 187 | 36 | 2 | 5 |

En la región Tumbes existen cuatro (04) infraestructuras pesqueras artesanales: el desembarcadero pesquero artesanal de Puerto Pizarro, el desembarcadero pesquero artesanal de Acapulco, el desembarcadero pesquero artesanal de Cancas y Planta de frío La Cruz, los cuales prestan diferentes servicios en apoyo de la actividad pesquera artesanal de embarque, desembarque, manipuleo, conservación, agua, combustible y estacionamiento.

Así tenemos, que los productores de hielo están inoperativos y en el caso de las cámaras de almacenamiento, la de Puerto Pizarro brinda servicios, la de Acapulco esta malograda, la de Cancas no funciona por la falta de energía eléctrica trifásica y la de la Cruz por falta de reparación y mantenimiento.

La sala de procesamiento primario del DPA de Cancas no opera por no tener emisor submarino y por las deficiencias existentes desde su construcción por la empresa COECSA (contratada por el FONDEPES), las cuales, a pesar del tiempo transcurrido, desde diciembre de 2009, aún no son levantadas.

El muelle del DPA Acapulco, fue reparado en el presente año, en el marco del Decreto de Urgencia N° 087-2010; el Gobierno Regional ejecutó la obra de rehabilitación de los 12 metros de muelle colapsados el 08 de noviembre de 2010 a consecuencia de fuerte oleaje, por el monto de S/532 633,84, la misma que fue culminada en el mes de agosto.

Ninguno de las IPAs reúne condiciones para el cumplimiento de la Norma Sanitaria para las actividades pesqueras y acuícolas.

| PROVINCIA | INFRAESTRUCTURA PESQUERA | DETALLE | CAMARA ALMACEN. | CAPACIDAD PRODUCTO HIELO (TN/D) | ESTADO ACTUAL |
|------------------------|--------------------------|------------|-----------------|---------------------------------|---------------|
| TUMBES | DPA Pto. Pizarro | Sin muelle | 5,0 | 3,0 | Operativo |
| | Planta Frio La Cruz | Sin muelle | 10,0 | 0.0 | Inoperativo |
| CONTRALMI RANTE VILLAR | DPA Acapulco | Con muelle | 5,0 | 3,6 | Operativo |
| | DPA Cancas | Con muelle | 5,0 | 4,5 | Operativo |

DPA: Desembarcadero Pesquero artesanal

C. SECTOR INDUSTRIAS Y MANUFACTURAS.

Este sector presenta varios obstáculos para el desarrollo productivo, los mismos que pueden dividirse en endógenos y exógenos: Entre los primeros resalta:

1. El bajo nivel gerencial de la mayor parte del empresariado, que no le permite asumir un liderazgo innovativo claro
2. La baja productividad del trabajo, vinculada a la baja calidad de la educación y la escasa inversión de las empresas en capacitación laboral especializada
3. La deficiente base tecnológica y científica, por la baja inversión pública y privada en investigación y desarrollo
4. La baja productividad total de las MYPE y la preponderancia de éstas en la estructura empresarial, lo que explica su elevada informalidad y baja capacidad de absorción de capitales.

Los principales obstáculos de carácter exógeno son:

- 4.1. Escaso financiamiento de inversiones
- 4.2. Baja inversión pública o público privada en infraestructura (puertos, aeropuertos, carreteras, infraestructura eléctrica, telecomunicaciones)
- 4.3. Reducido tamaño del mercado interno
- 4.4. Inexistencia de eslabonamiento fuertes con actividades económicas relacionadas y de apoyo
- 4.5. La cadena de distribución depende mucho de brókeres que no pagan los mejores precios y pocas veces conocen las exigencias del consumidor final.

A nivel Regional, se define el Índice de Competitividad Regional, como la administración de recursos y capacidades para incrementar sostenidamente la productividad empresarial y el bienestar de la población de la región. Se mide en cuatro pilares: gobierno, infraestructura, economía y personas.



En nuestra región, en el período enero-agosto 2011, el Indicador de Actividad Económica regional de Tumbes creció 1,6 % respecto a similar periodo del año anterior, debido a la expansión de los sectores agropecuario (14,9 %); manufacturero (15,1 %); servicios gubernamentales (1,0 %) y servicios financieros (11,8 %). En contraste decrecieron los sectores: pesquero (-2,3 %); construcción (-7,2 5); electricidad y agua (-3,3 5).

La actividad manufacturera primaria (medida por el BCRP, solo en base a tres principales productos, la producción de langostino entero y congelado y productos pesqueros congelados), en el periodo Enero – Agosto 2.011, ha crecido en 15.1% respecto a igual periodo del año anterior, liderado por una mayor producción de langostino, conforme se aprecia en el cuadro siguiente.

Las micro y pequeñas empresas (MYPEs), tiene gran importancia en la economía del Perú y representan el 99.3 % del empresariado nacional formal; el 73,3 % están ubicados en regiones de la costa (el 51,9 % son de Lima y Callao) y el 72,7 % de las MYPE está constituido como persona natural; el 84,2 % están relacionadas con las actividades económicas de comercio (47,2 %) y servicio (37,0 %); el 10,3 % del total

PRODUCCIÓN DE MANUFACTURERA PRIMARIA
(Índice de volumen físico: 1999 = 100)

| Rama de la actividad | ENERO – AGOSTO | | |
|----------------------|----------------|--------------|-------------|
| | 2010 | 2011 | VARIAC. % |
| Langostino entero | 234.1 | 306.4 | 30.9 |
| Langostino en cola | 314.9 | 390.1 | 23.9 |
| Pescado congelado | 150.7 | 146.9 | -2.5 |
| Total | 212.5 | 244.7 | 15.1 |

de empresas son del sector manufacturero. La MYPE absorbe el 62,0 % de la PEA a Nivel Nacional. El total de MYPE formales al año 2010 son de 1'192,301 que corresponde al 99,3 % del total de empresas (1'200,664), de las cuales el 94,7 % son micro empresas (1'136,767). Por otro lado también a nivel nacional, al mes de noviembre 2011 se han inscrito 131,358 empresas en el Registro nacional de la Micro y Pequeña empresa (REMYPE), de las cuales el 90,21 % son micro y el 80,9 % son empresas individuales y declaran en planilla un total de 254,089 trabajadores.

EVOLUCION DE LAS EMPRESAS SEGÚN TAMAÑO

| Segmento Empresarial | 2004 | | 2006 | | 2009 | | 2010 | |
|-----------------------|----------------|---------------|----------------|---------------|------------------|---------------|------------------|---------------|
| | Total | % | Total | % | Total | % | Total | % |
| Microempresa | 622,209 | 94.4% | 846,517 | 94.8% | 1'069,763 | 95.0% | 1'136,767 | 94.7% |
| Pequeña Empresa | 25,938 | 3.9% | 34,466 | 3.9% | 49,491 | 4.4% | 55,534 | 4.6% |
| TOTAL MYPE | 648,147 | 98.3% | 880,983 | 89.7% | 1'119,254 | 99.4% | 1'192,301 | 99.3% |
| Mediana y Gran Emp. | 10,889 | 1.7% | 11,718 | 1.3% | 7,017 | 0.6% | 8,363 | 0.7% |
| Total Empresas | 659,036 | 100.0% | 892,701 | 100.0% | 1'126,271 | 100.0% | 1'200,664 | 100.0% |

Fuente: SUNAT, Registro Único de Contribuyentes 2010

Elaboración: PRODUCE – DGMYPE-C / Dirección de Desarrollo Empresarial

EMPRESAS INSCRITAS EN REMYPE
 De Octubre del 2008 al 04 de Noviembre del 2011

| Id | Tamaño de Empresa MYPE | Total MYPE | % | Total Trabajador | % |
|--------------|------------------------|----------------|---------------|------------------|---------------|
| 1 | Micro empresa | 118,492 | 90.21 | 200,084 | 46.63 |
| 2 | Pequeña empresa | 12,866 | 9.79 | 54,005 | 21.25 |
| Total | | 131,358 | 100.00 | 254,089 | 100.00 |

A nivel Regional en lo que respecta a la inscripción en el REMYPE (octubre 2008 a noviembre 2011), existen 893 MYPE inscritas, centrándose en la provincia de tumbes con el 78, 7 % (703= 642 micro empresas y 61 pequeña empresa); Zarumilla 109= 95 micro empresa y 14 pequeña empresa) y en Contralmirante Villar 81= 76 micro empresa y 05 pequeña empresa) del total de empresas.

EMPRESAS REGISTRADAS DE LA REGIÓN TUMBES EN EL REMYPE
 (De Octubre del 2008 al 04 de Noviembre del 2011)

| Id | Provincia/Distrito | Micro Empresa | Pequeña Empresa | Total |
|---------------|-----------------------|---------------|-----------------|------------|
| 1 | Contralmirante Villar | 76 | 5 | 81 |
| 2 | Tumbes | 642 | 61 | 703 |
| 3 | Zarumilla | 95 | 14 | 109 |
| TOTAL: | | 813 | 80 | 893 |

Fuente: Base de datos REMYPE-Ministerio de Trabajo y Promoción del Empleo

Elaboración: OGTIE - Ministerio de la Producción

En relación al sector empresarial, en las tres (03) provincias existen 16,271 empresas con RUC activo que desarrollan diversas actividades económicas; de este total el 97,6 % realizan actividades del sector terciario (servicios, comercio, turismo, financieras, comunicaciones), mientras que el 2,4 % de empresas realizan actividad de manufactura. Así mismo el 94,03 % (15,300) de las empresas están constituidas como personas naturales y el 5,97 % (971) como personas jurídicas.

EMPRESAS ACTIVAS DE ACUERDO A SU CONDICION JURIDICA – TUMBES

| TIPO | CANTIDAD EMPRESAS | PORCENTAJE |
|------------------|-------------------|------------|
| TOTAL | 16,271 | 100.00% |
| PERSONA NATURAL | 15,300 | 94.03% |
| PERSONA JURIDICA | 971 | 5.97% |

Fuente: censo manufacturero 2007 – Registro SUNAT 2010

TOTAL DE EMPRESAS INDUSTRIALES ACTIVAS - REGIÓN TUMBES

| Provincia | Empresas de actividad económica manufacturera | Empresas de actividad económica terciaria | Total empresas región Tumbes | % |
|-----------------------|---|---|------------------------------|--------|
| Total | 391 | 15,880 | 16,271 | 100.00 |
| Tumbes | 319 | 11,725 | 12,044 | 74.02% |
| Zarumilla | 55 | 2,765 | 2,820 | 17.33% |
| Contralmirante villar | 17 | 1,390 | 1,407 | 8.65% |

CENSO MANUFACTURA 2007- REGISTRO SUNAT 2010
 Elaborado: PRODUCE-VICE MYPE-I/DGI

La provincia de Tumbes es la que concentra el 74,02 % (12,044=319 manufacturera y 11,725 terciaria); Zarumilla 17,33 % (2,820= 55 manufacturera y 2,765 terciaria) y Contralmirante Villar 8,65 % (1407= 17 manufacturera y 1,390 terciaria)

Respecto al Sector Industrial en nuestra Región, hay un total de 522 empresas industriales manufactureras con RUC, de las cuales según SUNAT, 391 empresas (74,9 %) están activas y 131 empresas (25,1 %). La provincia de Tumbes concentra el 81,6 % de las empresas manufactureras de la región. Siguen en importancia las provincias de Zarumilla (14,1 %) y Contralmirante Villar (4,4 %), precisando la actividad económica a elaboración de productos de panadería (CIIU 1541) con 20,7 %; actividades de impresión (CIIU 2221) con 15,4 % y fabricación de muebles (CIIU 3610) con 11,8 %; sin embargo se estima que el 60 % de las MYPE industriales que son informales, se encuentran en actividad. También consideran las MYPES, que por parte de las instituciones del estado, se debe cumplir y normar adecuadamente, la "reserva del 40% de las compras estatales" a favor de las MYPES, de preferencia a las ubicadas en la Región o localidad, se impulsen programas de capacidades y se apruebe e implemente el fondo concursable PROCOMPITE para impulsar el desarrollo competitivo y sostenible de la región.



CUADRO POR ACTIVIDAD ECONÓMICA Y TIPO DE EMPRESA
 (De octubre del 2008 a Noviembre 2011)

| | Actividad Económica | MICRO EMPRESA (1) | PEQUEÑA EMPRESA (2) | MYPE (1 + 2) | % |
|----|---|----------------------------------|------------------------------------|-------------------------|------------|
| 1 | Comercio al por mayor y menor, reparación de vehículos, artículos domésticos. | 36 201 | 5 281 | 41 482 | 31,58 |
| 2 | Actividades Inmobiliarias, empresariales y de alquiler. | 19 200 | 1 936 | 21 136 | 16,09 |
| 3 | Industrias manufactureras | 18 821 | 1 937 | 20 758 | 15,80 |
| 4 | Hoteles y restaurantes | 10 887 | 401 | 11 288 | 8,59 |
| 5 | Otras act. de serv. comunitarios, sociales y personales. | 9 845 | 391 | 10 236 | 7,79 |
| 6 | Transporte,almacen. y comunicac. | 8 806 | 1 210 | 10 016 | 7,63 |
| 7 | Construcción. | 7 586 | 1 046 | 8 632 | 6,57 |
| 8 | Enseñanza (privada) | 2 435 | 183 | 2 618 | 1,99 |
| 9 | Act. De serv. Sociales y de salud | 2 407 | 183 | 259011 | 1,97 |
| 10 | Agricultura, ganadería, caza y silvicultura. | 1 441 | 153 | 594 | 1,21 |
| 11 | Explotación de minas y canteras. | 356 | 71 | 427 | 0,33 |
| 12 | Pesca | 179 | 44 | 223 | 0,17 |
| 13 | Intermediación financiera | 194 | 14 | 208 | 0,16 |
| 14 | Suministro electricidad,gas y agua | 74 | 12 | 86 | 0,07 |
| 15 | Adm. Pública y Defensa, Planes de seg. Social de afiliación oblig. | 58 | 3 | 61 | 0,05 |
| 16 | Hogares privados con servicio doméstico | 1 | 0 | 1 | 0,00 |
| | TOTAL: | 118 491 | 12 865 | 131356 | 100 |

Así mismo, es de notar que respecto a la actividad económica preponderante, en el REMYPE, sobresale el comercio al por mayor y menor (con 31.58%), las actividades inmobiliarias, empresariales y de alquiler (16.09%) y las industrias manufactureras (15.80%), según se puede observar en el cuadro N° 11:

Cabe indicar que también existen otras estadísticas, que difieren de acuerdo a la metodología utilizada y que agrupan a un mayor porcentaje de "negocios pequeños", conforme se puede apreciar en el cuadro siguiente, elaborado por COMEX, en el cual se observa que existirían 6'280,720 pequeños negocios, de los cuales solo el 11,32 % están inscritos en SUNARP (persona jurídica) y que generan en total 8'541,537 trabajadores (formales e informales).

**LAS MYPE EN EL PERÚ
 PEQUEÑOS NEGOCIOS EN EL PERÚ**

| | 2007 | 2008 | 2009 | 2010 |
|---|-----------|-----------|-----------|-----------|
| Número | 5'535,474 | 5'803,792 | 5'996,422 | 6'280,720 |
| N° de trabajadores | 7'716,831 | 7'807,901 | 8'242,248 | 8'541,537 |
| Negocios inscritos en Reg. Públicos (% del Total). | 11,04 % | 11,00 % | 13,09 % | 11,32 % |
| N° de negocios formales | 611,075 | 638,656 | 785,087 | 710,778 |
| N° de trabajadores de negocios formales | 851,881 | 859,190 | 1'079,124 | 966,630 |

Fuente: ENAHO-INEI. Elaboración: COMEXPERU.

D. SECTOR TURISMO Y ARTESANIA.

La Región Tumbes a pesar de contar con un potencial significativo y diversificado de recursos turísticos, este sector no muestra un dinamismo aceptable, su participación en el PBI Regional solo fue de alrededor del 4% en los últimos nueve años (2001 – 2009) y le da empleo aproximadamente a 4,000 personas que representa el 5.5% de la P.E.A. ocupada. Se espera que con la operación del Hotel Decamerón se dinamice esta actividad. Al año 2004 la Región contaba con 61 establecimientos de hospedaje (con una capacidad instalada de 1,066 habitaciones y 2,150 camas), 278 restaurantes registrados y 278 agencias de viaje. Ese mismo año, arribaron a Tumbes 60,000 turistas, de los cuales el 17% eran extranjeros (casi todos del Ecuador). El promedio de permanencia de dichos turistas fue de 1.35 días, lo que explica el bajo dinamismo de este sector. No se ha emprendido a la fecha una política regional agresiva de desarrollo del sector Turístico para hacerlo rentable y atractivo a los inversionistas privados como : implementación de Infraestructura básica (carreteras, servicios básicos de luz ,agua, alcantarillado) a lugares naturales estratégicos de fuerte atractivo turístico, tampoco se ha desarrollado un trabajo de sensibilización con la población local acerca de la importancia de acoger más turistas.

Con respecto al sub sector artesanal, la costa norte del Perú se ha vuelto un foco muy atractivo para los turistas y ellos a su vez representan un potencial mercado para los productos artesanales. En la Región los artesanos se localizan especialmente en las playas de Punta Sal y aledaños, pero sus productos traspasan la frontera regional llegando a playas de Piura, pues el trabajo regional es muy reconocido desde tiempos atrás.



por la identidad que brindan los artesanos al trabajo. Durante los últimos años el desarrollo de la actividad artesanal no ha demostrado un avance significativo a nivel organizacional y productivo, sin embargo se vienen incrementando el número de personas dedicadas a ésta actividad en especial jóvenes. Los materiales que más se utilizan son los provenientes del mar pero también se realizan cerámicas al frío. Así se distinguen las siguientes líneas: Bisutería de recursos marinos, adornos de recursos marinos, elementos de fibra vegetal (pasaya), tallados de madera, pinturas de óleo y joyería de plata y oro.

Éstos productores muestran interés en diversificar, ampliar y mejorar sus productos pues algunos quieren empezar a incursionar en nuevos mercados nacionales y extranjeros, sin embargo actualmente presentan poca capacidad productiva, es por ello que se requiere la implementación de Programas de desarrollo de la actividad artesanal. La DIRCETUR tiene empadronados a 300 artesanos, en las diferentes líneas, ellos conforman dos importantes asociaciones: Asociación Artesanal Chilimaza (ASARCHI, provincia de Tumbes) y la Asociación Artesanal Villa Cancas (provincia de Contralmirante Villar). En trabajo conjunto se ha determinado que para que puedan alcanzar la calidad de exportación las principales deficiencias se dan en el acabado de las piezas. Sin embargo a la fecha ya se han venido exportando a través de terceros a países como Ecuador, Costa Rica, Puerto Rico y España.

E. ENERGIA Y MINAS

El Sector Energía y Minas a nivel regional se divide en sub sectores como:

Sub Sector Energía.- Comprende a los Sub. Sectores Hidrocarburos y Electricidad, toda viene teniendo un interés significativo dentro de la región toda vez que se viene desarrollando un proyecto de explotación gasífero en el zócalo continental específicamente en el Lote Z-I, el mismo que tiene como característica principal producir Gas Natural para generar energía eléctrica a través de una Termoeléctrica con una capacidad aproximada de 160Mw. Así como la activación de los campos petrolíferos maduros, ubicados en las zonas de Carpitás, Zorritos y Cope (Lote XX) en la provincia de Contralmirante Villar.

Sub Sector Energético – Eléctrico.- El subsector energético busca cubrir de manera eficiente las necesidades energéticas básicas de la población tumbesina, contribuyendo al crecimiento económico, a una mayor equidad social y con un impacto ambiental controlado. Para ello; es importante cubrir los requerimientos básicos de energía, en cantidad y calidad; y, posibilitar el desarrollo de actividades productivas, mejorando las condiciones de vida de la población, ampliando la cobertura eléctrica Regional, en especial en el área rural y de localidades aisladas y de frontera, además de proponer a la empresa concesionaria de distribución de energía Eléctrica el replanteo de sus áreas de concesión, ya que por el crecimiento urbano de las localidades de la región, han quedado algunas poblaciones fuera del área de concesión.

Nuestra región cuenta con una Empresa Concesionaria de la Distribución de Energía Eléctrica (ENOSA) a través de 05 Sub. Estaciones de Distribución y una Empresa Generadora de Energía Eléctrica (Electro Perú) cuya planta térmica (Diesel y Residual), se ubica en la zona denominada el Charán en el centro poblado de Nueva Esperanza-Zorritos, y que cuenta con una capacidad instalada de Generación de Energía Eléctrica de aproximadamente 18 Mw. a través de dos grupos. Por nuestra región, también pasa la línea de transmisión de 220KV. del interconectado nacional e internacional, concesionado a la Empresa de Transmisión de Energía REP del Perú.

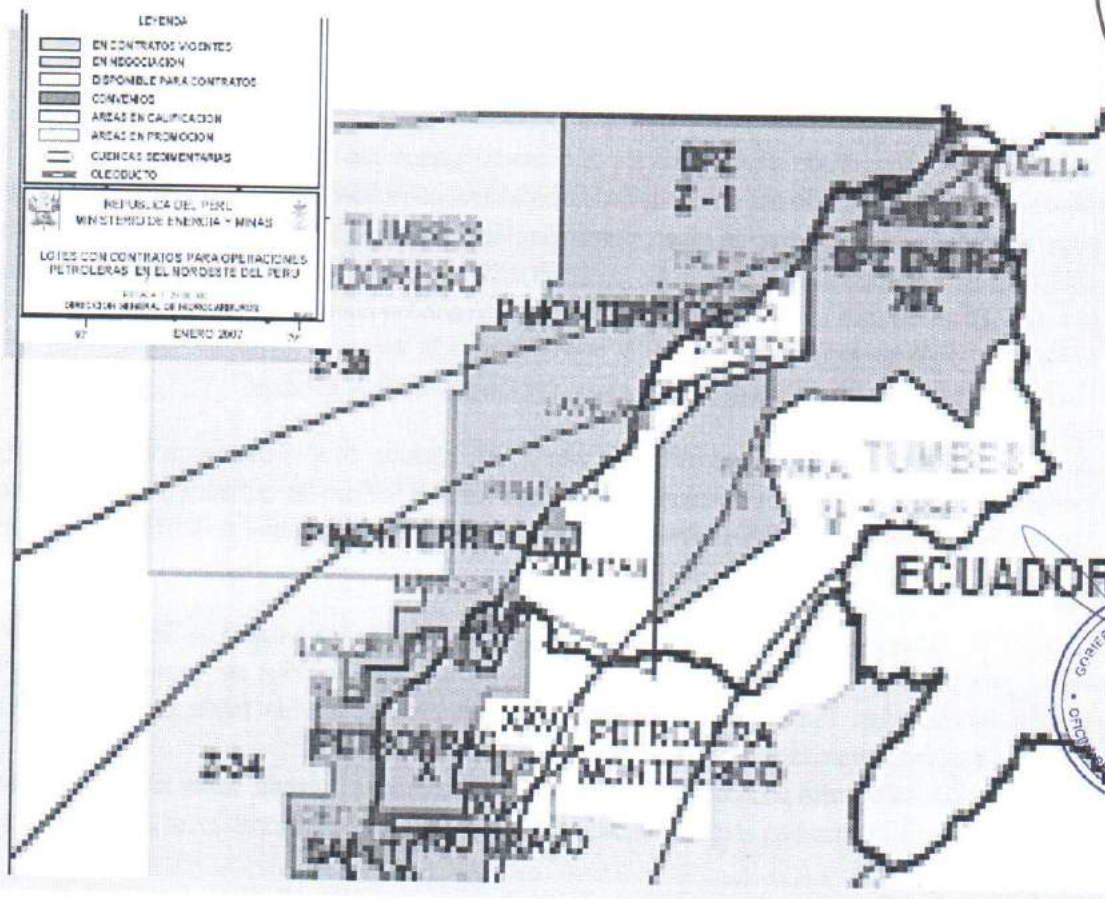
Sub Sector Energético – Hidrocarburos.- En lo que respecta al sector Hidrocarburos, en nuestra región existen tres lotes petroleros con contratos de Exploración y Explotación de Hidrocarburos, dos de ellos

ubicados en tierra (Lote XX, y XIX) y uno en el zócalo continental (Lote Z-I), que ocupan un total aproximado de 500 mil Hectáreas, con una inversión de alrededor de \$/. 150 Millones de Dólares.

A partir del año 2005-2006, la actividad de exploración de Hidrocarburos en nuestra región, ha tomado real interés por parte de los inversiones extranjeros y nacionales; que están realizando importantes inversiones; esto se debe a que el gobierno central, viene promoviendo las inversiones en el sector Hidrocarburos bajo un marco normativo que facilita la inversión en estas actividades, además del buen precio internacional que han mostrado los Hidrocarburos; han hecho posible que se inicie la reactivación de campos maduros y hacer nuevos estudios.

Tumbes cuenta con una capacidad de almacenamiento de combustible de aproximadamente 200 mil Galones, distribuidos en sus catorce (14) Establecimientos de venta al público (Grifos); que se proveen de la Planta de Venta de Petroperú – Talara y de otros distribuidores mayorista autorizados, los combustibles de mayor demanda en la región es el Diesel – 2 y la Gasolina de 84 Octanos. Desde hace aproximadamente unos diez años, en nuestra región se vive una competencia desleal con

UBICACIÓN DE LOTES PETROLEROS EN LA REGION TUMBES



Inversiones en estas actividades de comercialización de combustibles, la informalidad de la venta de combustible de procedencia Ecuatoriana que cada vez se agudiza más; y que no ha permitido que hayan nuevas unos diez años, en nuestra región se vive una competencia desleal con los grifos, existen establecimientos que se encuentran a punto de cerrar sus negocios, por no contar con las garantías legales necesarias que les permita salvaguardar sus inversiones.



Sub Sector Minería.- La minería en Tumbes, es una actividad que no tiene mucha relevancia, y a la fecha solo se tiene nueve (09) concesiones mineras a nivel de petitorio minero, ubicados en el estrato de Pequeños productores mineros, de los cuales dos son metálicos y siete no metálicos, con una área concesionada del territorio de la región de aproximadamente dos mil hectáreas, estas concesiones se ubican mayormente en los distritos de San Jacinto (Prov. de Tumbes) y Canoas de Punta Sal (Prov. de Contralmirante Villar)

La Dirección Regional de Energía y Minas, viene participando del proceso de transferencia de Funciones y Competencias del gobierno central a los gobiernos regionales y locales, dentro del cual se ha previsto firmar un convenio Interinstitucional con el Instituto Geológico Minero y Metalúrgico del Perú (INGEMMET); para realizar proyectos de investigación en la región como por ejemplo el Inventario Minero Energético Regional y otros.

Cabe informar que hace dos años atrás, el número de derechos mineros fue de un promedio de catorce, habiendo disminuido a la fecha en casi un 35%; la mayoría de los denuncios no metálicos tienen como recursos materiales de afirmado, arcillas (Bentonita), etc.

1.3.2.3. SECTORES DE APOYO A LA PRODUCCION.

A. SECTOR TRANSPORTES Y COMUNICACIONES.

La infraestructura vial, a través del tiempo, se ha venido estructurando en función a los requerimientos de abastecimiento de recursos o producción, esencialmente primaria y/o con algún grado de transformación, así como de las necesidades de comercialización con los mercados mas dinámicos, del país y/o del exterior, privilegiando así su orientación hacia afuera, consolidando de esta manera la dependencia socio-económica de los centros de mayor desarrollo (Piura, Chiclayo, Lima), y por otro lado generando una débil articulación espacial interna, entre las ciudades litorales, con la mayor parte de los centros poblados de la región, observándose incluso aislamiento y marginación con los pueblos ubicados en la zona oriental y de frontera del departamento. La red vial de la región es de 828 Km, constituida por 126 Km (15 %) de red nacional, 331 Km (40 %) de red departamental y 371 Km (45 %) de red vecinal.

La Red Nacional la constituye la ruta 23-01, variante de la Panamericana Norte, que recorre longitudinalmente todo el Perú y que conecta a Tumbes hacia el Sur con las ciudades de la costa norte como: Sullana, Piura, Chiclayo, Trujillo, Chimbote, Lima y constituye el eje vertebral de la Región y se encuentra asfaltada al 100 %.

La ruta R1A, constituye la vía principal y única que integra a nuestra región con la de Piura por el sur, y con el vecino país del Ecuador por el norte. Está vía articula a las tres provincias del departamento de Tumbes (Contralmirante Villar, Tumbes y Zarumilla) y varios distritos (Canoas de Punta Sal, Zorritos, La Cruz, Corrales, Tumbes, Zarumilla y Aguas Verdes).

Su punto inicial es el límite político de los departamentos de Piura y Tumbes, sobre la quebrada Fernández (puente Mancora) y termina en el distrito de Aguas Verdes (puente Internacional) en el límite internacional del Perú y Ecuador.

La Red Departamental esta red está constituida por las carreteras que articulan las capitales provinciales, los centros urbanos y territorios comprendidos al interior del departamento. Actualmente esta red alcanza los 330.3 Km, que representa el 40 % de la red vial de la región. De este total 49.9 Km (15.1%), se encuentran asfaltados, 57.0 Km (17.2%) afirmados, 25 Km (7.6%) sin afirmar y 198.4 % Km (59.6%) son trocha; constituyendo así la gran limitante para el desarrollo socioeconómico y turístico de la zona, incidiendo directamente en el alto costo de transporte de pasajeros y carga. Esta infraestructura en un 4% se encuentra

en buen estado de transitabilidad, un 28% en estado regular y el 68% en estado malo. En estas condiciones las relaciones económicas, sociales y de seguridad a través de esta infraestructura es inviable. Las principales carreteras que integran esta red son las siguientes:

- **Carretera desvío de carretera Panamericana – Puerto Pizarro.-** que une la carretera panamericana norte con el centro poblado de Puerto Pizarro, de actividad pesquera, turística , asociado a los manglares, esteros y playas.
- **Carretera Zarumilla el Bendito.-** Trocha carrozable cuyo recorrido esta en mal estado de conservación. Margen izquierda de la cuenca del rio zarumilla. Está asociado a los manglares, esteros y playas; tiene función geopolítica.
- **Carretera Zarumilla- Uña de Gato – Papayal.-** cuyo recorrido es asfaltado y está en regular estado, une las localidades del distrito de Zarumilla y Papayal, margen izquierda de la cuenca del rio Zarumilla; tiene funciones productivas y geopolíticas.
- **Carretera Zarumilla, Papayal, Matapalo.-** El tramo Zarumilla Papayal está abandonado, no hay circulación de vehículos a raíz de que la carretera Zarumilla - Uña de Gato – Papayal fue mejorado a nivel de asfaltado; el tramo Papayal – Mata Palo se encuentra en regular estado ; corresponde en recorrido a los distritos de Zarumilla, Papayal y Matapalo; margen izquierda de la cuenca del rio Zarumilla; tiene funciones productivas y de geopolítica.
- **Carretera Tumbes – Pampas de Hospital – Cañón del Tigre.-** articula la ciudad de Tumbes con las capitales de los distritos de San Juan de la Virgen y Pampas de Hospital; constituye una carretera importante de Penetración hacia los centros poblados del interior de la provincia de Tumbes con vocación productiva agropecuaria y Turística.
- **Carretera Bocapan – Suarez – Bocana.-** Articula la provincia de Contralmirante Villar con el Distrito de Casitas, teniendo su origen en la carretera de jerarquía nacional R1-A. Así mismo sirve para integrar los pueblos de frontera de la provincia del mismo nombre y Tumbes. Su superficie de rodadura es de afirmado y trocha, con un estado de conservación de regular y malo.
- **Carretera Quebrada Fernández – Cañaverál – Corrales.-** Articula vialmente localidades de las provincias de Contralmirante Villar y Tumbes, haciendo un recorrido paralelo a la carretera Panamericana Norte, pero por las partes altas del departamento hasta los límites del departamento de Piura, a la altura de la quebrada Fernández; es una vía estratégica, complementaria y alterna a la carretera Panamericana.
- **Carretera Pampas de Hospital – El caucho – Cotrina.-** Se inicia en el distrito de Pampas de Hospital, pasa por centro poblado de Belén en el mismo distrito, hasta el puesto fronterizo de Cotrina en la provincia de Zarumilla, conectándolo con el Ecuador. Es una vía de carácter productivo y función geopolítica.
- **Carretera Pampa El Toro – Capitán Hoyle.-** Trocha carrozable cuyo recorrido esta en mal estado de conservación se ubica en los distritos de casitas y San Jacinto, cumple una función de seguridad y protección territorial de carácter geopolítico.



La Red vecinal.- Constituida por aquellas carreteras que articulan centros poblados menores al interior de las provincias y/o que integran los centros poblados con los centros de producción. Está conformada por 371 Km de caminos rurales que vinculan los distritos y caseríos. De este total solamente 1Km es asfaltado, el resto son trochas las que presentan un estado de transitabilidad malo.

B. SECTOR BANCA Y FINANZAS

A noviembre del presente año (2011) el saldo de depósitos del sistema financiero bordeó los S/.150.9 millones, mostrando un incremento del 3,0 % si lo comparamos con el mismo mes del año anterior (2010). Esto obedeció al dinamismo en las captaciones de las instituciones de micro finanzas, que se expandieron en 11,6 % para el mismo periodo, compensando la caída de las empresas bancarias (-3,0 por ciento).

Los depósitos en moneda nacional representaron el 72,4 por ciento del total, registrando un crecimiento relativo del 8,4 por ciento respecto de similar mes del año pasado; en contraste, las captaciones en moneda extranjera se contrajeron en 8,9 puntos porcentuales. La caja Municipal de Sullana fue la institución que registro la mayor participación en el saldo total de depósitos, con una significación del 28.7 %, seguida del banco de Crédito (20.1%) y del Banco Continental (18.3 %). En conjunto, estas tres entidades dieron cuenta del 67.2 % de las captaciones del sistema financiero regional. Las instituciones financieras que menos participación mostraron en este periodo de estudio fueron: Caja Municipal de Paita (0.3%), Crediescotia Financiera (0.8) y Caja Regional Nuestra gente (1.6%). Con respecto a los créditos del sistema financiero regional el saldo al mes de noviembre bordeó los S/.507.5 millones y resultó superior en 8,7 por ciento al registrado en noviembre del año anterior.

DEPOSITOS DEL SISTEMA FINANCIERO REGION TUMBES (EN MILES DE NUEVOS SOLES)

| | NOVIEMBRE 2010 | NOVIEMBRE 2011 | VARIACION % |
|---|-------------------|-------------------|-------------|
| EMPRESAS BANCARIAS | 82,661.00 | 83,908.00 | -3.0 |
| INSTITUCIONES DE MICROFINANZAS | 57,353.00 | 66,976.00 | 11.6 |
| . CAJAS MUNICIPALES | 54,162.00 | 63,273.00 | 11.6 |
| . CAJAS RURALES | 1,835.00 | 2,440.00 | 27.1 |
| . EMPRESAS FINANCIERAS | 1,355.00 | 1,263.00 | -11.0 |
| TOTAL | 140,014.00 | 150,884.00 | 3.0 |
| EN MONEDA NACIONAL | 96,369.00 | 109,269.00 | 8.4 |
| EN MONEDA EXTRANJERA | 43,645.00 | 41,615.00 | -8.9 |

Fuente :superintendencia de Banca Y Seguros (SBS)

La solarización de los créditos fue del 84,2 por ciento. Las colocaciones en moneda nacional se expandieron en 9,1 por ciento, en tanto que los créditos en moneda extranjera lo hicieron en 6,4 por ciento. La Caja Municipal de Sullana registró la mayor participación (20,1 por ciento) en las colocaciones del sistema, siendo secundada por el Banco de Crédito (16,8 por ciento) y la Caja Piura (13,1 por ciento). Estas tres entidades representaron, conjuntamente, la mitad del crédito otorgado en la región y las instituciones financieras que menos créditos colocaron fueron: Financiera TFC SA (0.2 %), Edpyme Nueva Visión (0.2 %) y Financiera Efectiva (1.3 %). otra conclusión que podemos destacar es que nuestra región es receptora de ahorro privado de otras regiones ya que mayores son los créditos que los depósitos, mientras se ahorra o deposita.

CREDITOS DEL SISTEMA FINANCIERO REGION TUMBES
(EN MILES DE NUEVOS SOLES)

| | NOVIEMBRE 2010 | NOVIEMBRE 2011 | VARIACION % |
|-----------------------------------|-------------------|-------------------|-------------|
| EMPRESAS BANCARIAS | 241,624.00 | 259,299.00 | 2.5 |
| INSTITUCIONES DE MICROFINANZAS | 204,602.00 | 248,242.00 | 15.9 |
| . CAJAS MUNICIPALES | 166,205.00 | 192,348.00 | 10.6 |
| . CAJAS RURALES | 12,923.00 | 14,583.00 | 7.8 |
| . EMPRESAS FINANCIERAS | 25,474.00 | 40,166.00 | 50.7 |
| . EDPYMES | 0.00 | 1,110.00 | ND |
| TOTAL | 140,014.00 | 150,884.00 | 3.0 |
| EN MONEDA NACIONAL | 374,240.00 | 427,417.00 | 9.1 |
| EN MONEDA EXTRANJERA | 71,985.00 | 80,124.00 | 6.4 |

Fuente: superintendencia de Banca Y Seguros (SBS)

En el sistema financiero regional 150'884,000.00, el sistema financiero presta, o coloca créditos por 507'542,000.00 soles. Los créditos de consumo y a pequeñas empresas fueron los de mayor significación, en tanto que los créditos hipotecarios mostraron el mayor crecimiento relativo

DEPOSITOS Y CREDITOS DEL SISTEMA FINANCIERO REGIONAL
(EN MILES DE NUEVOS SOLES)

| INSTITUCION FINANCIERA | DEPOSITOS | | RANKI N | CREDITOS | | INSTITUCION FINANCIERA |
|-------------------------------|----------------------|--------------|------------|--------------------------|--------------|-------------------------------|
| | MILES DE SOLES | % | | MILES DE SOLE S | % | |
| CAJA MUNICIPAL DE SULLANA | 43,372 | 28.7 | 1 | 101,819 | 20.1 | CAJA MUNICIPAL DE SULLANA |
| BANCO DE CREDITO | 30,369 | 20.1 | 2 | 85,166 | 16.8 | BANCO DE CREDITO |
| CONTINENTAL | 27,657 | 18.3 | 3 | 66,675 | 13.1 | CAJA DE PIURA |
| CAJA DE PIURA | 12,508 | 8.3 | 4 | 65,373 | 12.9 | CONTINENTAL |
| FINANCIERO | 9,173 | 6.1 | 5 | 40,627 | 8.0 | FINANCIERO |
| INTERBANK | 7,953 | 5.3 | 6 | 32,701 | 6.4 | CREDISCOTIA FINANCIERA |
| CAJA MUNICIPAL DE TRUJILLO | 6,916 | 4.6 | 7 | 29,968 | 5.7 | MI BANCO |
| SCOTIABANK | 4,959 | 3.3 | 8 | 27,702 | 5.5 | SCOTIABANK |
| MI BANCO | 3,797 | 2.5 | 9 | 16,911 | 3.3 | CAJA MUNICIPAL DE TRUJILLO |
| CR NUESTRA GENTE | 2,440 | 1.6 | 10 | 14,583 | 2.9 | CR NUESTRA GENTE |
| CREDISCOTIA FINANCIERA | 1,263 | 0.8 | 11 | 11,463 | 2.3 | INTERBANK |
| CAJA MUNICIPAL DE PAITA | 477 | 0.3 | 12 | 6,980 | 1.4 | CAJA MUNICIPAL DE PAITA |
| | | | 13 | 6,548 | 1.3 | FINANCIERA EFECTIVA |
| | | | 14 | 1,110 | 0.2 | EDPYME NUEVA VISION |
| | | | 15 | 916 | 0.2 | FINANCIERA TFC SA |
| TOTAL | 150,884 | 100.0 | | 507,542 | 100.0 | |

Fuente: superintendencia de Banca Y Seguros (SBS)

respecto de noviembre del 2010, esto ha traído como consecuencia que la caja Municipal de Sullana haya desplazado al segundo lugar ,tanto en colocaciones como en créditos al Banco de Crédito del Perú. El crédito

otorgado a la pequeña y microempresa bordeó los S/245.4 millones, cifra superior en 5,6 por ciento a la registrada en noviembre del año pasado. Las cajas municipales constituyeron la principal fuente de crédito de dicho segmento empresarial, seguidas de las empresas bancarias.

A medida de conclusión podemos decir que el sector financiero en la región Tumbes creció notablemente en los últimos años. La profundización financiera del departamento pasó de 11,4 por ciento a 21,5 por ciento (colocaciones/PBI) entre los años 2005 y 2010, en línea con el incremento del número de oficinas de 10 a 24 y son las instituciones financieras dedicadas a las micro finanzas solicitadas por los microempresarios las que más dinamismo muestran debido a que justo este sector nunca tuvo acceso al crédito bancario.

INDICADORES DEL SECTOR FINANCIERO REGION TUMBES

| INDICADOR | AÑO | |
|--|------|------|
| | 2005 | 2010 |
| DEPOSITOS TUMBES/DEPOSITOS PERU (%) | 0.2 | 0.1 |
| COLOCACIONES TUMBES /COLOCACIONES PERU | 0.3 | 0.3 |
| COLOCACIONES / P.B.I. (%) | 11.4 | 21.5 |
| NUMERO DE OFICINAS | 10 | 24 |
| ➤ INSTITUCIONES BANCARIAS | 5 | 9 |
| ➤ INSTITUCIONES DE MICROFINANZAS | 5 | 15 |

FUENTE: SBS

C. SECTOR COMERCIO.

En la región Tumbes se puede distinguir dos tipos de comercio, el comercio interno y el comercio externo o internacional; además es un sector de vital importancia para la economía regional; en los últimos nueve años (2001 – 2009) aportó al PBI regional alrededor del 17.5% y dio empleo aproximadamente a 12,600 personas que representa el 17.3% de la población económicamente activa ocupada, es el sector que más empleo genera en la economía de la región Tumbes. El comercio es importante, impulsado además por el intercambio fronterizo con Ecuador, en la localidad de Aguas Verdes se aprecia un activo movimiento económico, que se ha intensificado en los últimos años y concentrado, especialmente, en la venta de ropa, calzado, alimentos y artículos de plástico. Entre los factores que limitan un mayor desarrollo del comercio se encuentran el bajo desarrollo de la industria en Tumbes, conformada en su gran mayoría por las micro y pequeñas empresas; y la gran informalidad existente, lo cual origina que el número de transacciones "oficiales" esté por debajo del número de transacciones reales.

El comercio fronterizo se hace principalmente a través de las ciudades de Aguas Verdes (Perú) y Huaquillas (Ecuador), separadas por un canal y unidas por un puente internacional que se levanta sobre dicho canal. A través de Aguas Verdes, los peruanos venden a los ecuatorianos confecciones textiles (jeans, polos, frazadas, camisas, colchas), productos agropecuarios (ajos, cebolla, mandarina, palta, limones, cacao), pescado fresco y seco, artesanía (cerámica, vidrio), aunque en todos los casos en volúmenes poco significativos. Mientras que los productos que compran son básicamente zapatillas, sábanas, edredones, repuestos, llantas, gas, combustibles, adornos, etc.

En noviembre del año 2011 las **exportaciones** por la aduana de Tumbes fueron de US\$8,4 millones, siendo inferiores en 31,9 por ciento en relación con las de igual mes del año pasado, básicamente por la menor oferta de productos no tradicionales (-32,0 por ciento).

Esto último se explica por la disminución en las ventas de colas de langostinos (-26,6 por ciento), langostinos congelados (-30,7 por ciento), conchas de abanico (-58,5 por ciento) y conservas de pescado (-1,7 por

ciento). En contraste, se observó aumentos significativos en pota congelada (334,5 por ciento) y pescado congelado (467,6 por ciento), así como en bananas (25,5 por ciento).

EXPORTACIONES POR LA ADUANA DE TUMBES

| PRODUCTOS | NOVIEMBRE 2010 | NOVIEMBRE 2011 | VARIACION % |
|-----------------------------------|-------------------|-------------------|--------------|
| PRODUCTOS TRADICIONALES | | | |
| ➤ AGROPECUARIO | 0 | 9 | N.D. |
| ➤ MINERIA | 0 | 0 | N.D. |
| ➤ PESQUERO | 0 | 0 | N.D. |
| PRODUCTOS NO TRADICIONALES | 12,286.0 | 8,354.0 | -32.0 |
| ➤ AGROPECUARIO | 423.0 | 523.0 | 23.6 |
| ➤ PESQUERO | 11,849.0 | 7,801.0 | -34.2 |
| ➤ OTROS | 14.0 | 30.0 | 114.3 |
| TOTAL EXPORTACIONES | 12,286.0 | 8,354.0 | -31.9 |

Los principales productos que se exportan por la aduana de tumbes son: colas de langostinos congeladas, conchas de abanico, langostinos congelados, pota congelada, pescado congelado, preparación de conservas de pescado y otros, frijol y otras legumbres, bananas tipo "cavendish valery", café, arroz, azúcar y otros. Los países de destino de nuestras exportaciones son: Estados Unidos, España, Francia, Colombia, Rusia, Bélgica, Países Bajos y Otros.

PRINCIPALES PRODUCTOS DE EXPORTACION (VALOR FOB EN MILES DE DOLARES)

| PRODUCTOS | NOVIEMBRE 2010 | NOVIEMBRE 2011 | VARIACION % |
|----------------------------------|-------------------|-------------------|--------------|
| COLA DE LANGOSTINO CONGELADA | 5,836.0 | 4,287.0 | -26.6 |
| CONCHA DE ABANICO | 4,045.0 | 1,680.0 | -58.5 |
| LANGOSTINOS CONGELADOS | 1,752.0 | 1,213.0 | -30.7 |
| FRIJOLE Y OTRAS LEGUMBRES | 16.0 | 0.0 | -100.0 |
| POTA CONGELADA | 59.0 | 256.0 | 334.5 |
| BANANAS TIPO "cavendish valery", | 408.0 | 512.0 | 25.5 |
| PESCADO CONGELADO | 30.0 | 170.0 | 467.6 |
| CAFÉ | 0.0 | 0.0 | N.D. |
| PREPARAC.Y CONSERV. DE PESCADO | 116.0 | 114.0 | -1.7 |
| ARROZ | 0.0 | 0.0 | N.D. |
| AZUCAR | 0.0 | 0.0 | N.D. |
| OTROS | 24.0 | 130.0 | 440.8 |
| TOTAL | 12,286.0 | 8,363.0 | -31.9 |

FUENTE:

I.3.3. ASPECTOS SOCIALES.

I.3.3.1. VARIABLES E INDICADORES DEMOGRAFICOS.

La población nominalmente censada en el Departamento de Tumbes en el año 2007, según el XI censo de población y VI de vivienda fue de 200,306 habitantes y adicionándole la población omitida (que fue 4,344 habitantes) nos da una población total de 204,650 habitantes. En el periodo intercensal 1993 - 2007 (14 años), la **población total de Tumbes**, se incrementó en 46 mil 68 habitantes, equivalente a 3 mil 297 habitantes por año, es decir, un aumento de 29,0% respecto a la población total de 1993, que fue 158 mil 582 habitantes.

INDICADORES DEMOGRAFICOS REGION TUMBES

| AÑO | POBLACION | | | INCREMENTO INTERCENSAL | INCREMENTO ANUAL | TASA DE CRECIMIENT O % |
|------|-----------|---------|--------|------------------------|------------------|------------------------|
| | CENSADA | OMITIDA | TOTAL | | | |
| 1940 | 25709 | 787 | 26496 | | | |
| 1961 | 55812 | 1566 | 57388 | 30882 | 1471 | 3.8 |
| 1972 | 76515 | 2833 | 79348 | 21970 | 1997 | 3.0 |
| 1981 | 103839 | 4225 | 108064 | 28716 | 3191 | 3.5 |
| 1993 | 155521 | 3061 | 158582 | 50518 | 4210 | 3.2 |
| 2005 | 191713 | 9623 | 201336 | 46068 | 3291 | 1.8 |
| 2007 | 200306 | 4344 | 204650 | | | |

El incremento de la población medido por la **tasa de crecimiento promedio anual**, indica que la población de Tumbes ha presentado un crecimiento promedio anual para el periodo 1993-2007 de 1,8%. Este indicador se ha comportado de forma muy variante, tenemos que el mayor crecimiento poblacional fue entre los Censos de 1940 -1961 con una tasa de 3,8% por año; este nivel fue menor en el periodo intercensal 1993-2007 (1,8% anual) Esta tendencia declinante del ritmo de crecimiento poblacional, se explica fundamentalmente por la reducción de los niveles de fecundidad. El INEI estima que para el año 2,025 la población del la región tumbes ascienda a 254,519 habitantes.

La tendencia de la población observada en las últimas décadas es la lenta expansión del proceso de urbanización, que se refleja en un menos incremento de la población censada urbana respecto de la población censada total del departamento. La población censada en los centros poblados urbanos del departamento es de 181 mil 696 habitantes, la misma que representa el 90,7% de la población del departamento. La población empadronada en los centros poblados rurales es de 18 mil 610 personas que representa el 9,3% de la población censada. De acuerdo con el Censo 2007, la **población urbana** se incrementó en 33,3%, respecto al año 1993, es decir, un promedio de 3 mil 244 personas por año, equivalente a una tasa promedio anual de 2,0%. Por otro lado, la población rural censada disminuyó en 3,2% en el periodo intercensal, a un promedio de 45 personas por año, que representa una tasa promedio anual de menos 0,2%. En los últimos 67 años, entre los Censos de 1940 y 2007, mientras la población censada de la provincia creció en 7,8 veces; la población urbana creció en 17,0 veces, es decir, de 10 mil 698 personas en 1940, pasó a 181 mil 696 personas en el año 2007.

POBLACION URBANA Y RURAL REGION TUMBES

| REGION /PROV. | 1972 | | 1981 | | 1993 | | 2007 | |
|-----------------|---------------|------|----------------|------|----------------|------|----------------|------|
| | TOTAL | % | TOTAL | % | TOTAL | % | TOTAL | % |
| POBLAC URBANA | 52 729 | 68,9 | 81 837 | 78,8 | 136 287 | 87,6 | 181 696 | 90,7 |
| TUMBES | 43 772 | 75,6 | 64 112 | 80,9 | 104 124 | 90,2 | 131 105 | 92,1 |
| CONTRAL. VILLAR | 2 520 | 30,1 | 4 917 | 51,2 | 9 293 | 69,6 | 13 244 | 78,3 |
| ZARUMILLA | 6 437 | 63,0 | 12 808 | 85,5 | 22 870 | 85,5 | 37 347 | 91,0 |
| POBLAC. RURAL | 23 786 | 31,1 | 22 002 | 21,2 | 19 234 | 12,4 | 18 610 | 9,3 |
| TUMBES | 14 150 | 24,4 | 15 143 | 19,1 | 11 282 | 9,8 | 11 233 | 7,9 |
| CONTRAL. VILLAR | 5 861 | 69,9 | 4 690 | 48,8 | 4 068 | 30,4 | 3 670 | 21,7 |
| ZARUMILLA | 3 775 | 37,0 | 2 169 | 14,5 | 3 884 | 14,5 | 3 707 | 9,0 |
| TOTAL | 76,515 | | 103,839 | | 155,521 | | 200,306 | |

En cifras absolutas, la población del área urbana continua aumentando, y su tasa de crecimiento promedio anual sigue disminuyendo desde la década del 60. Entre los Censos de 1940 y 1961, el incremento de la población urbana fue de 5,6% por año. Este ritmo disminuyó a 4,9% anual en el periodo intercensal 1972-1981, a 4,3% en el periodo 1981-1993 y a 2,0% en el periodo 1993-2007. En esos mismos periodos, la

población del área rural ha disminuido a un ritmo inferior al 1,1% anual. Estas cifras indican que en Tumbes el proceso de concentración poblacional se orienta a los centros poblados urbanos a partir de la década del ochenta. En 1940, la población rural, representaba el 58,4% del total; ya en 1961 el departamento empieza a tener mayor presencia urbana con el 60,5%; en 1972 el 68,9%; en 1981 el 78,8%; en 1993 el 87,6% y en el 2007 el 90,7%. La población rural, que era 15 mil 11 personas en 1940 pasó a 18 mil 610 personas en el 2007.

En el departamento existe una desigual distribución espacial de la población en sus provincias, que es resultado del crecimiento poblacional diferenciado entre ellas. Según el Censo de población del 2007, las provincias, en orden de mayor a menor volumen poblacional son: Tumbes con 142 mil 338 habitantes (71,1%) que muestra una significativa concentración de la población ya que alberga a más de la mitad del volumen de la población de la región, Zarumilla 41 mil 54 habitantes (20,5%) y Contralmirante Villar 16 mil 914 habitantes (8,4%) tiene el menor nivel de participación poblacional. Este crecimiento desequilibrado de la población a nivel de provincias se refleja en la **densidad poblacional**, que es un indicador que permite evaluar la concentración de la población de una determinada área geográfica; comprende el número de habitantes por kilómetro cuadrado, que se encuentran en una determinada extensión territorial. De acuerdo con los resultados del último Censo del 2007, se observa que la provincia de Tumbes (79,1Hab./Km²) destaca por presentar la mayor cantidad de habitantes por kilómetro cuadrado; en segundo lugar, se encuentra la provincia de Zarumilla con 55,9 Hab./Km²; mientras que, Contralmirante Villar (8,0 Hab./Km²) presentó menor densidad poblacional.

DENSIDAD POBLACIONAL REGION TUMBES

| REGION/PROVINCIA | SUPERFICIE TERRITORIAL | | DENSIDAD POBLACIONAL | |
|------------------|------------------------|-------|----------------------|------|
| | Km | % | 1993 | 2007 |
| REGION | 4,669.20 | 100.0 | 33.3 | 42.9 |
| TUMBES | 1,800.15 | 38.7 | 64.1 | 79.1 |
| CONTRALM. VILLAR | 2,123.22 | 45.5 | 6.3 | 8.0 |
| ZARUMILLA | 733.89 | 15.8 | 36.5 | 55.9 |

Según el Censo del 2007, la población masculina del departamento de Tumbes es, 103 mil 703, que representan el 51,8% de la población censada y la población femenina, 96 mil 603, es decir el 48,2%. Esta estructura es similar al Censo del año 1993. En el período intercensal de 1993-2007, la población masculina se incrementó en 21 mil 277 hombres, es decir, 25,8% en 14 años. Asimismo, la población femenina aumentó en 23 mil 508 mujeres, que entérminos porcentuales representa el 32,2%.

El **índice de masculinidad** o razón de sexo, es un índice sintético que muestra el número de hombres por cada cien mujeres; de acuerdo con los resultados del Censo 2007 este índice en el departamento de Tumbes es 107,3, lo que significa que el número de hombres es mayor al número de mujeres; en el Censo de 1993 este indicador fue de 112,8.

La **razón de dependencia** demográfica en Tumbes para el año 2007, es de 55 dependientes por cada 100 personas en edad de trabajar. Este indicador, es la relación de la población menor de 15 años más la población de 65 y más años de edad, entre la población en edad activa, es decir, la población de 15 a 64 años de edad. Esta relación en el año 1993 fue de 69 personas dependientes, en 1981 era 82 dependientes, lo que indica la tendencia de la población a reducir la carga potencial de dependientes. El componente de población joven también muestra esta tendencia, es decir, presenta una reducción de 16 personas en el periodo intercensal 1993-2007. El componente de población joven es la relación entre la población menor de



14 años y la población de 15 a 64 años de edad, este componente en 1993 fue de 63 dependientes, mientras que en el año 2007 es 47 dependientes jóvenes por cada 100 en edad activa.

Por el contrario, el componente de población envejecida, es decir, la relación entre la población de 65 y más años de edad y la población de 15 a 64 años, se ha incrementado en dos personas en el periodo intercensal, pasando de seis en 1993 a ocho dependientes de población envejecida por cada 100 personas en edad activa en el 2007.

La **edad mediana**, es otro indicador que divide la distribución por edades de una población en dos grupos numéricamente iguales, es decir, la mitad de la población tiene menos edad y la otra mitad tiene más edad que la mediana. Para el año 2007, la edad mediana de la población departamental es 24 años, en 1993 fue 20 años. Según el último Censo de población, la edad mediana más alta se registra en las provincias de Tumbes y Contralmirante Villar con 25 años cada una, mientras que Zarumilla presenta la menor edad mediana con 23 años.

I.3.3.2. NIVELES DE POBREZA E INDICE DE DESARROLLO HUMANO.

• NIVELES DE POBREZA

La línea de pobreza es el valor monetario respecto a la que se contrasta el gasto per cápita mensual de un hogar para determinar si está en condiciones de pobreza. Este valor está conformado por dos componentes: el componente alimentario, que es llamado también línea de pobreza extrema y el componente no alimentario. El componente alimentario de la línea lo constituye el valor de una canasta socialmente aceptada de productos alimenticios. Los productos que componen esta canasta se han establecido en base a los patrones de consumo real de los hogares del año base (1997), y el mínimo de energía requerida por una persona que efectúa actividades moderadas para sobrevivir. La canasta alimentaria es actualizada cada año, con los precios medianos de los 52 productos que la conforman, estos precios se obtienen para la población de referencia, por departamento y área de la Encuesta Nacional de Hogares ENAHO.

El valor de la línea de pobreza extrema para los años 2004 a 2009, muestra una tendencia ascendente, en el 2004 fue de s/115.00, el 2005 s/ 118.00, el 2006 s/ 119.00, el 2007 s/ 121.00, el 2008 s/144.00 y el último año (2009) es de S/. 144 nuevos soles mensuales por cada persona que conforma un hogar, es decir es el valor de los alimentos de una canasta socialmente aceptada necesaria para cubrir un mínimo de requerimientos de energía. El valor de la canasta alimentaria en Lima Metropolitana es de S/. 154 nuevos soles, en el Resto Urbano de S/. 146 nuevos soles; y en el área Rural de S/. 133 nuevos soles.

El componente no alimentario está constituido por el valor de la canasta de bienes y servicios que requiere una persona para satisfacer sus necesidades referidas al vestido, calzado, alquiler de vivienda, uso de combustible, muebles, enseres, cuidados de la salud, transporte, comunicaciones, esparcimiento, educación, cultura y otros.

La actualización del valor de este componente se realiza a través de la indexación de precios de los productos no alimenticios, utilizando para esto el Índice de Precios al Consumidor que levanta mensualmente el INEI para las 24 ciudades capitales del país, incluyendo Chimbote. Con la suma de los valores del componente alimentario y el no alimentario se obtiene la línea de pobreza total.

El valor de la línea de pobreza para el año 2009, con el cual se contrasta el gasto per cápita de los hogares para determinar su situación de pobreza es de S/. 257 nuevos soles per cápita mensual, este valor constituye el valor mínimo necesario que requiere una persona para satisfacer sus necesidades alimentarias y no

alimentarias. El valor de la línea para Lima Metropolitana ascendió en el 2009 a S/. 318 nuevos soles per cápita mensual, para el Resto Urbano S/. 260 nuevos soles y para el área Rural S/. 203 nuevos soles.

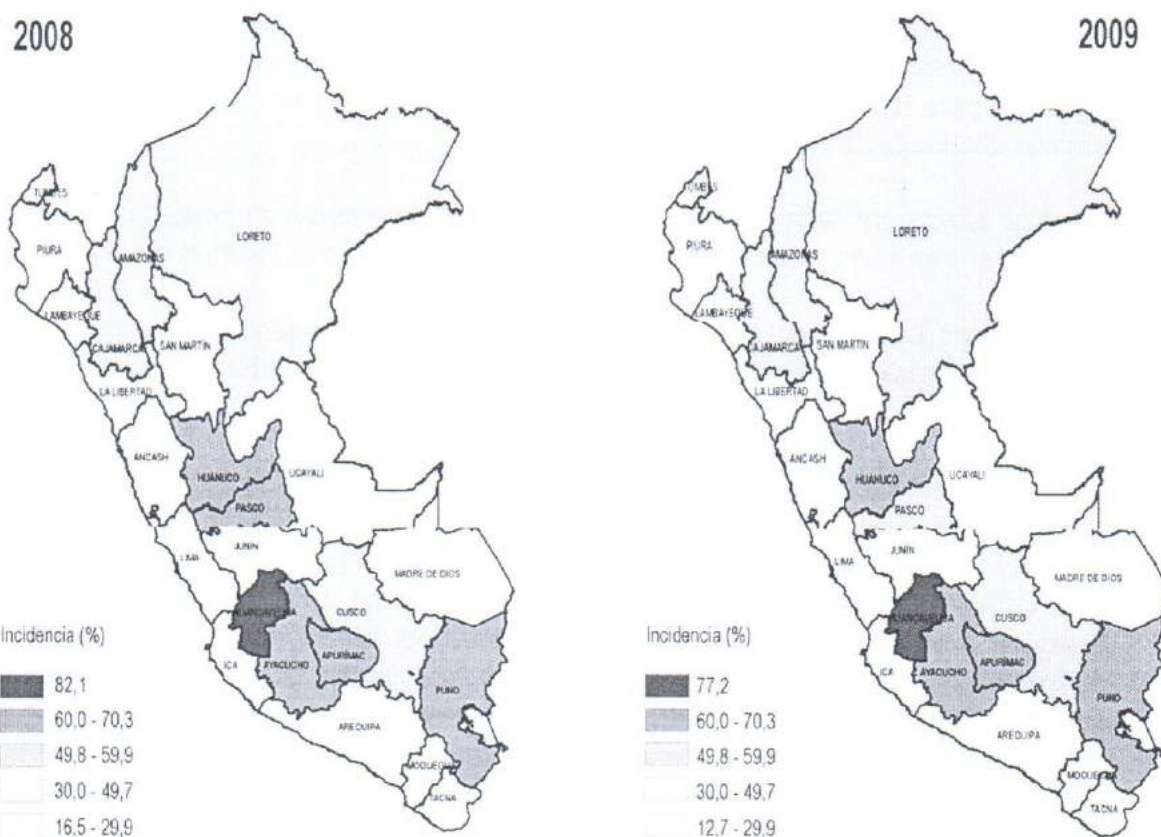
En el año 2009, la pobreza medida por el método monetario afectó al 34,8% de la población del país, lo que significa que, 35 personas de cada 100, tenían un nivel de gasto inferior al costo de la canasta básica de consumo compuesto por alimentos y no alimentos. Este conjunto de pobres que tiene el país está conformado por 11,5% de pobres extremos, es decir, por personas que tienen un gasto per cápita inferior al costo de la canasta básica de alimentos y por 23,3% de personas pobres no extremos, que se caracterizan por tener un gasto per cápita superior al costo de la canasta de alimentos pero inferior al valor de la canasta básica de consumo (Línea de Pobreza).

Al analizar la incidencia de la pobreza por área de residencia, se observa un fuerte contraste entre los residentes del área urbana con los del área rural. Mientras que los primeros tienen un nivel de pobreza de 21,1%, en el caso de los residentes del área rural (60,3%) la pobreza es 2,9 veces superior. En el caso de la pobreza extrema, las disparidades entre el ámbito rural y urbana son mayores que en el caso de la pobreza total. Así, mientras que en el área urbana del país el 2,8% de la población es pobre extremo, en el área rural es el 27,8%.

Los resultados departamentales de la pobreza muestran una imagen más clara de los contrastes de incidencia de la pobreza. Del total de departamentos, 14 registraron tasas de pobreza superiores al promedio nacional y en 10 tasas inferiores. Para un mejor análisis, se clasifican en cinco grupos de relativa similitud en cuanto a sus niveles de pobreza. En el primero se ubica Huancavelica con una tasa de pobreza de 77,2%. Un segundo grupo cuyas tasas de pobreza se ubican entre 70,3% y 60,8%, integran los departamentos de Apurímac (70,3%), Huánuco (64,5%), Ayacucho (62,6%) y Puno (60,8%). Un tercer grupo, cuyas tasas de pobreza varían de 51,1% y 59,8%, lo integran los departamentos de: Amazonas (59,8%), Loreto (56,0%), Cajamarca (56,0%), Pasco (55,4%) y Cusco (51,1%). El cuarto grupo de departamentos que tienen una tasa de pobreza de 31,5% a 44,1% y lo componen: San Martín (44,1%), Piura (39,6%), La Libertad (38,9%), Junín (34,3%), Lambayeque (31,8%) y Ancash (31,5%).

Ocho departamentos integran el quinto grupo, estos departamentos presentan tasas de pobreza relativamente bajas: Ucayali (29,7%), Tumbes (22,1%), Arequipa (21,0%), Moquegua (19,3%), Tacna (17,5%), Lima (15,3%), Ica (13,7%) y Madre de Dios (12,7%).

PERÚ: INCIDENCIA DE LA POBREZA, SEGÚN DEPARTAMENTOS



Fuente: Instituto Nacional de Estadística e Informática

La Región Tumbes se encuentra en el grupo de pobreza relativamente baja, pero al interior de la misma si analizamos los porcentajes de pobreza de los distritos que la conforman y lo dividimos en tres estratos (alto, Medio y bajo) observamos que existen distritos con un alto porcentaje de pobreza (31.5% a 25.3%) como: Canoas de Punta Sal (31.5%), Pampas de Hospital (31.1%), San Jacinto (30.2%), San Juan de La Virgen (28.0%) y Papayal (26.5%). En el segundo estrato, se encuentran los distritos con un nivel medio de pobreza medio, comprendidos en el rango de 25.2% a 19.0%; en este estrato se ubican los distritos de: Corrales (23.1%), Tumbes (20.1%), La Cruz (19.9) y Zarumilla (19.2%). En el estrato bajo se encuentran los distritos cuyo porcentaje de pobreza se encuentra comprendido en el rango de 18.9% a 12.7% o sea los distritos que menos porcentaje de pobres tienen y son: Aguas Verdes, Matapalo; Casitas y Zorritos.

NIVELES DE POBREZA REGION TUMBES

| DEPARTAMENTO PROVINCIA DISTRITO | POBLACION | %TOTAL DE POBRES | %POBRE S EXTREM O | %POBR ES NO EXTRE MO | Nº POBRES | Nº ORDEN A NIVEL NACIONA L | Nº ORDEN REGIONA L |
|---------------------------------------|-----------|------------------------|----------------------------|----------------------------------|--------------|--|-----------------------------|
| TUMBES | 218,017 | 22.1 | 3.7 | 18.4 | 77.9 | | |
| TUMBES | 153,984 | 21.8 | 1.9 | 19.9 | 78.2 | | |
| TUMBES | 103,282 | 20.1 | 1.3 | 18.7 | 79.9 | 1,623 | 7 |
| CORRALES | 22,620 | 23.1 | 2.3 | 20.8 | 76.9 | 1,567 | 6 |
| LA CRUZ | 8,713 | 19.9 | 1.8 | 18.0 | 80.1 | 1,626 | 8 |
| PAMPAS DE HOSPITAL | 6,783 | 31.1 | 4.0 | 27.1 | 68.9 | 1394 | 2 |
| SAN JACINTO | 8,495 | 30.2 | 4.1 | 26.1 | 69.8 | 1,412 | 3 |
| SAN JUAN DE LA VIRGEN | 4,091 | 28.0 | 4.8 | | | 1,453 | 4 |
| CONTRALMIRA NTE VILLAR | 18,392 | 18.1 | 2.5 | 15.7 | 81.9 | | |
| ZORRITOS | 11,200 | 12.8 | 1.7 | 11.0 | 87.2 | 1,733 | 13 |
| CASITAS | 2,318 | 17.0 | 3.4 | 13.7 | 83 | 1672 | 12 |
| CANOAS DE PUNTA SAL | 4,874 | 31.5 | 3.7 | 27.8 | 68.5 | 1,383 | 1 |
| ZARUMILLA | 45,641 | 19.9 | 1.8 | 18.1 | 80.1 | | |
| ZARUMILLA | 20,210 | 19.2 | 1.5 | 17.7 | 80.8 | 1,636 | 9 |
| AGUAS VERDES | 18,343 | 18.7 | 1.9 | 16.8 | 81.3 | 1,646 | 10 |
| MATAPALO | 1,811 | 17.1 | 1.7 | 15.4 | 82.9 | 1,671 | 11 |
| PAPAYAL | 5,277 | 26.5 | 2.4 | 24.1 | 73.5 | 1,485 | 5 |

Fuente:

- 1.- INEI - EL ENFOQUE DE LA POBREZA MONETARIA - MAPA DE POBREZA PROVINC. Y DIST. AL 2009
- 2.- INIE ESTUDIO "EVOLUCION DE LA POBREZA AL 2009"

• INDICE DE DESARROLLO HUMANO. (HDI)

Desde el año 1980 el Programa de las Naciones Unidas para el Desarrollo (PNUD) viene calculando el Índice de Desarrollo Humano (IDH) en los diferentes países del mundo, y es a partir del año 1990 el PNUD anualmente publica el IDH y es presentado como una alternativa a las mediciones convencionales del desarrollo nacional, como el nivel de ingresos y la tasa de crecimiento económico. El HDI representa el impulso de una definición más amplia del bienestar y ofrece una medida compuesta de tres dimensiones básicas del desarrollo humano: salud, educación e ingresos. El IDH de Perú es 0.725, lo que coloca al país en la posición 80 de los 187 países para los que se disponen datos comparables, y en América del Sur.

El Perú solo es superado por: Chile (44), Argentina (45) y Uruguay (48); los países sudamericanos que ocupan una posesión inferior a nuestra patria son: Ecuador (83) Brasil (84) y Colombia (87); cabe resaltar que todos estos países se encuentran ubicados en el estrato de Países con IDH alto que lo conforman los países que se ubican en el primer lugar al puesto 94, los países que ocupan el puesto 95 al 141 se ubican en el estrato con IDH medio y del puesto 142 al 187 los consideran países con IDH bajo. El IDH de América Latina y el Caribe como región ha pasado del 0.582 de 1980 al 0.731 (2011) de la actualidad, por lo que Perú se sitúa por debajo de la media regional. Las tendencias del HDI muestran un importante histórico tanto a nivel nacional como regional y localiza las pronunciadas brechas existentes en el bienestar y en las oportunidades de vida que continúan dividiendo nuestro mundo interconectado.

El (IDH) mide el progreso medio conseguido por un país en tres dimensiones básicas del desarrollo humano: disfrutar de una vida larga y saludable, acceso a educación y nivel de vida digno.

Desagregado a nivel departamental la información más reciente a nivel de distrito del IDH es la del año 2007 donde el IDH para el Perú fue de 0.6234 y para la región Tumbes de 0.6494, se ubico por encima del promedio nacional ocupando el puesto N° 04 a nivel de departamentos fue superado solo por los departamentos de : Lima (1 – 0.6788), Moquegua (2 – 0.6532) e Ica (3 – 0.6528) ; en el norte del Perú fue el departamento mejor ubicado superando a : Piura (13 – 0.5979), Lambayeque (09 – 0.6179), La Libertad (08 – 0.6210), Ancash (12 – 0.5986), Amazonas (18 – 0.5736) y Cajamarca (20 – 0.5633).

Si analizamos el IDH de los distritos que conforman la región Tumbes y lo dividimos en tres estratos (alto, Medio y bajo) observamos que en el estrato de distritos con IDH Alto se ubicarían los comprendidos en el intervalo de 0.6598 a 0.6398 que son: Tumbes (0.6598), La Cruz (0.6598), Zorritos (0.6540), Zarumilla (0.6505), San Juan de LA Virgen (0.6481), San Jacinto (0.6469) y Corrales (0.6406). En el estrato medio, cuyo intervalo es de 0.6397 a 0.6197 estarían comprendidos los distritos de: Casitas, (0.6356) Pampas de Hospital, (0.6333) Papayal (0.6334) y Canoas de Punta Sal, (0.6322). El tercer estrato que está conformado por los distritos que tienen un IDH bajo son los que están en el intervalo comprendido entre 0.6196 a 0.5995 y aquí se encuentran ubicados los distritos de: Aguas Verdes (0.6146) y Matapalo (0.5995).

Como podemos apreciar en el cuadro N°xxx no existen una relación directa entre nivel de pobreza e IDH, el primero mide el nivel de ingresos versus gasto alimentario y no alimentario y el segundo mide el nivel de bienestar dado por indicadores de los sectores salud y educación así como nivel de ingresos distritos con un alto porcentaje de pobreza (31.5% a 25.3%) no necesariamente tienen alto el IDH es mas; los distritos que tienen alto porcentaje de pobres deberían tener bajo nivel de IDH pero tampoco se da

INDICE DE DESARROLLO HUMANO REGION TUMBES 2007

| | Población | | Índice de Desarrollo Humano | | Esperanza de vida al nacer | | Alfabetismo | | Escolaridad | | Logro Educativo | | Ingreso familiar per cápita | |
|------------------------------|----------------|------------|-----------------------------|-----------|----------------------------|-----------|--------------|-----------|--------------|------------|-----------------|-----------|-----------------------------|-----------|
| | habitantes | ranking | IDH | ranking | años | ranking | % | ranking | % | ranking | % | ranking | N.S. mes | ranking |
| TUMBES | 200 306 | 22 | 0,6494 | 4 | 75,20 | 3 | 96,59 | 4 | 85,38 | 13 | 92,86 | 6 | 412,8 | 5 |
| Tumbes | 142 338 | 36 | 0,6548 | 8 | 75,42 | 15 | 96,73 | 15 | 86,58 | 81 | 93,35 | 19 | 428,3 | 8 |
| 1 Tumbes | 95 124 | 49 | 0,6598 | 69 | 75,42 | 135 | 97,42 | 128 | 86,36 | 864 | 93,73 | 204 | 451,7 | 70 |
| 2 Corrales | 20 984 | 236 | 0,6406 | 171 | 75,34 | 153 | 95,75 | 273 | 85,72 | 933 | 92,41 | 326 | 362,7 | 176 |
| 3 La Cruz | 8 090 | 574 | 0,6598 | 71 | 75,34 | 148 | 97,14 | 155 | 88,61 | 577 | 94,29 | 161 | 442,7 | 79 |
| 4 Pampas de Hospital | 6 313 | 709 | 0,6333 | 212 | 75,45 | 133 | 92,11 | 593 | 87,07 | 779 | 90,43 | 527 | 354,5 | 191 |
| 5 San Jacinto | 7 979 | 583 | 0,6469 | 129 | 75,56 | 117 | 95,05 | 339 | 87,70 | 699 | 92,60 | 308 | 390,2 | 136 |
| 6 San Juan de la Virgen | 3 848 | 996 | 0,6481 | 126 | 75,42 | 138 | 95,68 | 281 | 90,26 | 318 | 93,88 | 192 | 376,9 | 156 |
| Contralmirante Villar | 16 914 | 177 | 0,6458 | 16 | 75,45 | 14 | 96,40 | 19 | 83,18 | 124 | 91,99 | 38 | 399,5 | 16 |
| 1 Zorritos | 10 252 | 471 | 0,6540 | 94 | 75,42 | 136 | 97,52 | 118 | 83,95 | 1 126 | 93,00 | 282 | 430,9 | 90 |
| 2 Casitas | 2 233 | 1 291 | 0,6356 | 196 | 75,49 | 127 | 94,11 | 426 | 85,14 | 1 004 | 91,12 | 467 | 353,5 | 193 |
| 3 Canoas de Punta Sal | 4 429 | 898 | 0,6322 | 217 | 75,52 | 123 | 95,03 | 345 | 80,56 | 1 367 | 90,21 | 552 | 350,2 | 203 |
| Zarumilla | 41 054 | 133 | 0,6325 | 33 | 74,33 | 33 | 96,19 | 21 | 82,27 | 131 | 91,55 | 40 | 364,7 | 24 |
| 1 Zarumilla | 18 463 | 269 | 0,6505 | 110 | 74,41 | 270 | 97,68 | 103 | 84,19 | 1 098 | 93,18 | 242 | 440,1 | 83 |
| 2 Aguas Verdes | 16 058 | 308 | 0,6146 | 341 | 74,26 | 289 | 95,10 | 336 | 79,68 | 1 420 | 89,96 | 585 | 289,8 | 361 |
| 3 Matapalo | 1 568 | 1 449 | 0,5995 | 482 | 74,05 | 310 | 90,36 | 736 | 79,07 | 1 464 | 86,80 | 880 | 272,6 | 414 |
| 4 Papayal | 4 965 | 844 | 0,6334 | 211 | 74,30 | 280 | 95,76 | 271 | 85,44 | 968 | 92,32 | 340 | 355,5 | 189 |

NIVEL DE POBREZA V/S INDICE DE DESARROLLO HUMANO

| POBREZA | RANKIN REGIONAL | RANKIN NACIONAL | NIVEL | IDH | RANKIN REGIONAL | RANKIN NACIONAL |
|-----------------------|-----------------|-----------------|-------|-----------------------|-----------------|-----------------|
| CANOAS DE PUNTA SAL | 1 | 1383 | ALTO | TUMBES | 1 | 69 |
| PAMPAS DE HOSPITAL | 2 | 1394 | ALTO | LA CRUZ | 2 | 71 |
| SAN JACINTO | 3 | 1412 | ALTO | ZORRITOS | 3 | 94 |
| SAN JUAN DE LA VIRGEN | 4 | 1453 | ALTO | ZARUMILLA | 4 | 110 |
| PAPAYAL | 5 | 1485 | ALTO | SAN JUAN DE LA VIRGEN | 5 | 126 |
| | | | ALTO | SAN JACINTO | 6 | 129 |
| | | | ALTO | CORRALES | 7 | 171 |
| CORRALES | 6 | 1567 | MEDIO | CASITAS | 8 | 195 |
| TUMBES | 7 | 1623 | MEDIO | PAPAYAL | 9 | 211 |
| LA CRUZ | 8 | 1626 | MEDIO | PAMPAS DE HOSPITAL | 10 | 212 |
| ZARUMILLA | 9 | 1636 | MEDIO | CANOAS DE PUNTA SAL | 11 | 217 |
| AGUAS VERDES | 10 | 1646 | BAJO | | | |
| MATAPALO | 11 | 1671 | BAJO | AGUAS VERDES | 12 | 308 |
| CASITAS | 12 | 1672 | BAJO | MATAPALO | 13 | 482 |
| ZORRITOS | 13 | 1733 | BAJO | | | |

FUENTE:
ELABORACION PROPIA

esta correlación indirecta Ejemplo : Los distritos con alto porcentaje de pobres en la región son: Canoas de Punta Sal (31.5%), Pampas de Hospital (31.1 %), San Jacinto (30.2 %), San Juan de La Virgen (28.0 %) y Papayal (26.5%) mientras que los distritos que tienen bajo IDH son: Aguas verdes (0.6146) y Matapalo (0.5995).

I.3.3.3. SECTORES SOCIALES.

A. SECTOR EDUCACION.

La situación educativa en la región de la población de 15 y más años de edad ha mejorado respecto al nivel registrado en el Censo de 1993. En el 2007, el 26,1% de la población de 15 y más años de edad ha logrado estudiar algún año de educación superior (superior no universitaria 15,7% y universitaria 10,4%) lo que equivale en cifras absolutas a 36 mil 426 personas. Al comparar con los resultados obtenidos con el Censo de 1993 la población con educación superior se incrementó en 125,0% (20 mil 238 personas).

El Censo del 2007 revela que el 43,8% (61 mil 94) de la población del departamento de Tumbes logró estudiar algún año de educación secundaria, mientras que en el año 1993 el 38,9% (37 mil 389) alcanzó a estudiar este nivel educativo, con un incremento de 63,4%. Los que estudiaron algún año de educación primaria pasó de 37,5% en 1993 a 27,0% en el 2007, con un aumento de 4,4% (1 mil 594 personas).

En el periodo intercensal 1993-2007, la población que sólo estudió educación inicial disminuyó en 49,6% y la población sin nivel de educación en 32,7%.

POBLACIÓN CENSADA DE 15 Y MÁS AÑOS DE EDAD, SEGÚN
NIVEL DE EDUCACIÓN ALCANZADO, 1993 Y 2007

| NIVEL DE EDUCACION ALCANZADO | CENSO 1993 | | CENSO 2007 | | VARIACION INTERCENSAL | |
|---------------------------------|------------|-------|------------|-------|--------------------------|-------|
| | TOTAL | % | TOTAL | % | TOTAL | % |
| TOTAL | 96,200 | 100.0 | 139,530 | 100.0 | 43,330 | 45.0 |
| SIN NIVEL | 6 145 | 6,4 | 4 136 | 3,0 | - 2 009 | -32,7 |
| INICIAL | 399 | 0,4 | 201 | 0,1 | - 198 | -49,6 |
| PRIMARIA | 36 079 | 37,5 | 37 673 | 27,0 | 1 594 | 4,4 |
| SECUNDARIA | 37 389 | 38,9 | 61 094 | 43,8 | 23 705 | 63,4 |
| SUPERIOR | 16 188 | 16,8 | 36 426 | 26,1 | 20 238 | 125,0 |
| SUP. NO UNIVERSITARIA | 10 246 | 10,6 | 21 866 | 15,7 | 11 620 | 113,4 |
| SUP. UNIVERSITARIA | 5 942 | 6,2 | 14 560 | 10,4 | 8 618 | 145,0 |

FUENTE: CENSOS NACIONALES DE POBLACION Y VIVIENDA 1993-2007

Según área de residencia, los del área urbana de la región de Tumbes alcanzaron mejores niveles educativos, así el 27,5% de la población alcanzó a estudiar educación superior; mientras que en el área rural el 13,2% tiene este nivel educativo. El 44,2% de la población del área urbana tiene algún año de educación secundaria, en el área rural es el 39,4%. En cambio, el 2,7% de la población del área urbana no tiene nivel de educación, mientras que en el área rural es el 6,0%, siendo mayor en 3,3 puntos porcentuales.

En el periodo intercensal 1993-2007, la población con educación superior del área urbana aumentó en 124,5%, es decir, en 19 mil 231 personas (superior no universitaria en 10 mil 885 personas y los de educación universitaria en 8 mil 346 personas); los que cuentan con educación secundaria se incrementó en 67,1% (22 mil 440 personas), los de educación primaria en 7,8%; mientras decreció los que tienen educación inicial en 50,0% y sin nivel en 32,0%. En el área rural, los que lograron educación superior aumentó en 136,4% (1 mil 7 personas), con educación secundaria en 32,0% (1 mil 265 personas), mientras que disminuyó la población con educación primaria en 11,8%; los que tienen educación inicial en 45,9% y sin nivel de educación en 35,3%.

NIVEL DE EDUCACION ALCANZADO SEGÚN AREA DE RESIDENCIA REGION TUMBES

| AREA DE RESIDENCIA/NIVEL DE EDUCACION | CENSO 1993 | | CENSO 2007 | | VARIACION INTERCENSAL | |
|---|------------|-------|------------|-------|--------------------------|-------|
| | TOTAL | % | TOTAL | % | TOTAL | % |
| URBANA | 84 055 | 100.0 | 126 293 | 100.0 | 42 238 | 50.3 |
| SIN NIVEL | 4925 | 5.9 | 3347 | 2.7 | -1578 | -32.0 |
| INICIAL | 362 | 0.4 | 181 | 0.1 | -181 | -50.0 |
| PRIMARIA | 29884 | 35.5 | 32210 | 25.5 | 2326 | 7.8 |
| SECUNDARIA | 33434 | 39.8 | 55874 | 44.2 | 22440 | 67.1 |
| SUPERIOR | 15450 | 18.4 | 34681 | 27.5 | 19231 | 124.5 |
| .SUP.NO UNIVERSITARIA | 9696 | 11.5 | 20581 | 16.3 | 10885 | 112.3 |
| .SUP.UNIVERSITARIA | 5754 | 6.9 | 14100 | 11.2 | 8346 | 145.0 |
| RURAL | 12145 | 100.0 | 13237 | 100.0 | 1092 | 9.0 |
| SIN NIVEL | 1220 | 10.0 | 789 | 6.0 | -431 | -35.3 |
| INICIAL | 37 | 0.3 | 20 | 0.2 | -17 | -45.9 |
| PRIMARIA | 6195 | 51.0 | 5463 | 41.2 | -732 | -11.8 |
| SECUNDARIA | 3955 | 32.6 | 5220 | 39.4 | 1265 | 32.0 |
| SUPERIOR | 738 | 6.1 | 1745 | 13.2 | 1007 | 136.4 |
| .SUP NO UNIVERSITARIA | 550 | 4.5 | 1285 | 9.7 | 735 | 133.6 |
| .SUP UNIVERSITARIA | 188 | 1.5 | 460 | 3.5 | 272 | 144.7 |

FUENTE: CENSOS NACIONALES DE POBLACION Y VIVIENDA 1993-2007

GERENCIA REGIONAL DE PLANEAMIENTO, PRESUPUESTO Y
ACONDICIONAMIENTO TERRITORIAL

SUB GERENCIA DE PLANEAMIENTO ESTRATEGICO

El nivel educativo alcanzado mejora para hombres y mujeres. Así, según los resultados del año 2007 el 25,4% (18 mil 404) de la población masculina logró estudiar educación superior, en 1993 fue el 16,3% (8 mil 483 personas). En el caso de las mujeres el 26,9% (18 mil 22 personas) tienen educación superior, mientras que en 1993 fue el 17,4% (7 mil 705 personas). Asimismo, se incrementó la población masculina y femenina que consiguió estudiar algún año de educación secundaria. En 1993, el 42,2% de los hombres alcanzó a estudiar algún año de educación secundaria; en el Censo del 2007 el 46,4% (33 mil 738 personas) logró estudiar este nivel educativo, con un incremento de 11 mil 856 personas (54,2%). Para el caso de las mujeres, en el Censo del 2007 reveló que el 40,9% (27 mil 356 personas) tiene educación secundaria; mientras que en 1993, el 35,0% (15 mil 507 personas), aumentando en el periodo intercensal en 76,4%. Por otra parte, el 25,6% (18 mil 574) de la población masculina y el 28,5% (19 mil 99) de la población femenina llegó a estudiar algún año de educación primaria; comparado con lo obtenido en el Censo de 1993, la población masculina con este nivel educativo aumentó en 0,4% (73) y la población femenina en 8,7% (1 mil 521). Si bien viene mejorando el nivel educativo de hombres y mujeres, existe todavía un 3,6% (2 mil 408) de mujeres sin nivel de educación, la proporción en los hombres es 2,4% (1 mil 728). En el periodo intercensal la proporción de mujeres y de hombres sin nivel educativo disminuyó en 28,7% y 37,5%, respectivamente.

NIVEL DE EDUCACION ALCANZADO SEGÚN SEXO
REGION TUMBES

| AREA DE RESIDENCIA/NIVEL DE EDUCACION | CENSO 1993 | | CENSO 2007 | | VARIACION INTERCENSAL | |
|---------------------------------------|--------------|--------------|--------------|--------------|-----------------------|-------------|
| | TOTAL | % | TOTAL | % | TOTAL | % |
| HOMBRE | 51869 | 100,0 | 72558 | 100,0 | 20689 | 39,9 |
| SIN NIVEL INICIAL | 2766 | 5.3 | 1728 | 2.4 | -1038 | -37.5 |
| PRIMARIA | 18501 | 35.7 | 18574 | 25.6 | 73 | 0.4 |
| SECUNDARIA | 21882 | 42.2 | 33738 | 46.4 | 11856 | 54.2 |
| SUPERIOR | 8483 | 16.3 | 18404 | 25.4 | 9921 | 117.0 |
| .SUP.NO UNIVERSITARIA | 4745 | 9.1 | 10346 | 14.3 | 5601 | 118.0 |
| .SUP.UNIVERSITARIA | 3738 | 7.2 | 8058 | 11.1 | 4320 | 115.6 |
| MUJER | 44331 | 100.0 | 66972 | 100.0 | 22641 | 51.1 |
| SIN NIVEL INICIAL | 3379 | 7.6 | 2408 | 3.6 | -971 | -28.7 |
| PRIMARIA | 17578 | 39.6 | 19099 | 28.5 | 1521 | 8.7 |
| SECUNDARIA | 15507 | 35.0 | 27356 | 40.9 | 11849 | 76.4 |
| SUPERIOR | 7705 | 17.4 | 18022 | 26.9 | 10317 | 133.9 |
| .SUP NO UNIVERSITARIA | 5501 | 12.4 | 11520 | 17.2 | 6019 | 109.4 |
| .SUP UNIVERSITARIA | 2204 | 5.0 | 6502 | 9.7 | 4298 | 195.0 |

FUENTE: CENSOS NACIONALES DE POBLACION Y VIVIENDA 1993-2007

La población de la provincia de Tumbes es la que tiene mejores niveles educativos, así, el 28,7% tiene educación superior, seguida de Zarumilla (19,6%) y Contralmirante Villar (19,3%). El 47,3% de la población de la provincia de Zarumilla tiene educación secundaria; mientras que el 40,6% de Contralmirante Villar presenta el porcentaje más bajo de este nivel de educación. En las provincias de Contralmirante Villar (36,7%), Zarumilla (29,7%) y Tumbes (25,1%) más de la cuarta parte de la población estudiaron algún año de educación primaria. El 3,3% de la población de Contralmirante Villar no tienen nivel de educación, siendo el más elevado, respecto a las provincias del departamento. En el departamento de Tumbes, 9 mil 195 personas de 3 a 5 años de edad asisten al colegio, lo que equivale al 15,6%.

Al analizar por sexo, se observa que no existen diferencias significativas en la asistencia escolar de niños y niñas de este grupo de edad, ya que se registró una tasa de asistencia de 71,9% (4 mil 709) para los niños y de 72,6% (4 mil 486) para las niñas

En el año 2007, el 96,0% de la población de 6 a 11 años de edad asistió a un centro de enseñanza escolar, siendo 6,2 puntos porcentuales más que lo obtenido con el Censo de 1993 (89,8%). La tasa de asistencia escolar de los niños (95,8%) y de las niñas (96,2%) de este grupo de edad es similar, lo que evidencia una asistencia escolar paritaria entre niños y niñas. Comparando con lo registrado en el año 1993, aumentó en 7,2 puntos porcentuales en los niños (88,6%) y en 5,2 puntos porcentuales en las niñas (91,0%). El 88,5%, es decir, 18 mil 285 personas de 12 a 16 años de edad del departamento de Tumbes asisten a algún centro de enseñanza regular, que representa 9,9 puntos porcentuales más que lo observado en el año 1993, donde alcanzó el 78,6% (14 mil 177 personas) En el departamento de Tumbes existen 4 mil 752 personas de 15 y más años de edad que no saben leer ni escribir, los que representan una tasa de 3,4%. Comparado con el nivel de analfabetismo de 1993, se redujo en 3,2 puntos porcentuales (1 mil 700 personas analfabetas). Según género se observa disparidades en la incidencia del analfabetismo entre hombres y mujeres a pesar de haberse acortado. Las mujeres muestran tasas de analfabetismo más altas (4,0%) en comparación al de los hombres (2,9%) No obstante en el periodo intercensal de 1993-2007, la tasa de analfabetismo femenino es la que más disminuye, al pasar de 8,0% a 4,0%, que significa una disminución de 4,0 puntos porcentuales, en tanto que la tasa de analfabetismo masculino lo hizo en 2,6 puntos porcentuales (de 5,5% a 2,9%). Según área de residencia, el analfabetismo afectó al 7,3% de la población del área rural y al 3,0% del área urbana. Respecto a lo registrado en el Censo de 1993, la tasa de analfabetismo se ha reducido en el área rural y área urbana en 3,1 (en ambos casos) puntos porcentuales al pasar de 10,4% a 7,3% y de 6,1% a 3,0%, respectivamente.

Con respecto al recurso humano, tanto estudiantil como docente, en el año 2009 la región tumbes conto con 3,252 docentes que estuvieron a cargo de 54,518 estudiantes; la mayor participación porcentual tanto de los alumnos como de los docentes se dio en el nivel educativo de primaria

POBLACION ESTUDIANTIL Y DOCENTE REGION TUMBES 2009

| NIVELES | POBLACIÓN ESTUDIANTIL | | POBLACIÓN DOCENTE | | PE/PD |
|--------------------------------|-----------------------|--------------|-------------------|--------------|-------------|
| | TOTAL | % | TOTAL | % | |
| PROGRAMA DE 0 A 2 AÑOS | 2951 | 5.3 | 274 | 8.3 | 10.8 |
| PROGRAMA DE 3 A 5 AÑOS INICIAL | 612 | 1.1 | 62 | 1.9 | 9.9 |
| PRIMARIA | 10,553 | 19.3 | 455 | 13.8 | 23.2 |
| SECUNDARIA | 24,113 | 44.0 | 1271 | 39.0 | 18.9 |
| | 16,589 | 30.3 | 1209 | 37.0 | 13.7 |
| TOTAL | 54,518 | 100.0 | 3252 | 100.0 | 16.7 |

FUENTE: DIRECCION REGIONAL DE EDUCACION TUMBES

B. SECTOR SALUD.

Al analizar las 10 primeras causas específicas de mortalidad a nivel regional se puede observar que el perfil de mortalidad es variable con una combinación de enfermedades transmisibles, crónico-degenerativas y por causas externas, lo cual expresa un perfil en transición epidemiológica.

- Las enfermedades respiratorias agudas constituyen la primera causa de mortalidad en la Región, con una tasa de 60.88 por cien mil habitantes. A nivel nacional esta constituye la primera causa.
- Las enfermedades hipertensivas constituyen la segunda causa de mortalidad en la Región Tumbes, con una tasa de 44.95 por cien mil habitantes. Esto refleja la importancia que tienen las enfermedades crónicas como causa de muerte. El mismo lugar ocupó en los años 2006 y 2007.
- La Septicemia, excepto neonatal ocupó el tercer lugar entre las causas de mortalidad en el año 2009 con una tasa de 31.84 por cien mil habitantes.
- Las Enfermedades Isquémicas del Corazón constituyeron la cuarta causa de mortalidad en el 2009 En el año 2005 constituyó la quinta causa y en el año 2006 la tercera causa.
- Los demas accidentes de transporte constituyeron la quinta causa de mortalidad en la región en el año 2009, con una tasa de 25.29 por cien mil habitantes.
- Los Trastornos respiratorios específicos del periodo constituyeron la sexta causa de mortalidad con una tasa de 20.60 por cien mil habitantes.
- La Diabetes Mellitus constituyen la séptima causa de mortalidad a nivel regional con una tasa de 20.14 por cien mil habitantes. constituyendo una importante causa de mortalidad.
- Retardo del crecimiento fetal, desnutrición fetal constituyen la octava causa de mortalidad con una tasa de 16.39 por cien mil habitantes.
- Las Enfermedades Cerebro vasculares constituyen la novena causa de mortalidad en la región Tumbes con una tasa de 14,05 por cien mil habitantes.
- La Cirrosis y ciertas otras enfermedades crónicas constituye la decima causa de mortalidad con una tasa de 12.18 por cien mil habitantes.

| CIE 10 | Causas de Mortalidad | Sexo del Fallecido | | TOTAL | TASA x 100000 | % | % Acumulado |
|------------------------|--|--------------------|------------|------------|------------------|---------------|-------------|
| | | Hombre | Mujer | | | | |
| I00 - I99 | Enfermedades del Sistema Circulatorio | 132 | 81 | 213 | 99,7 | 21,41 | 21,41 |
| J00 - J99 | Enfermedades del Sistema Respiratorio | 79 | 72 | 151 | 70,7 | 15,18 | 36,59 |
| C00 - D48 | Tumores (neoplasias) | 73 | 63 | 136 | 63,7 | 13,67 | 50,25 |
| V01 - Y98 | Causas externas de Morbilidad y Mortalidad | 88 | 18 | 106 | 49,6 | 10,65 | 60,91 |
| P00 - P96 | Ciertas afecciones originadas el periodo perinatal | 59 | 39 | 98 | 45,9 | 9,85 | 70,76 |
| A30 - A49 | Otras enfermedades bacterianas | 35 | 33 | 68 | 31,8 | 6,83 | 77,59 |
| E10 - E14 | Diabetes mellitus | 23 | 20 | 43 | 20,1 | 4,32 | 81,91 |
| K00 - K93 | Enfermedades del Sistema Digestivo | 20 | 19 | 39 | 18,3 | 3,92 | 85,83 |
| N00 - N99 | Enfermedades del Sistema Genitourinario | 14 | 16 | 30 | 14,0 | 3,02 | 88,85 |
| G00 - G99 | Enfermedades del Sistema Nervioso | 25 | 1 | 26 | 12,2 | 2,61 | 91,46 |
| TODAS LAS DEMAS | | 55 | 30 | 85 | | 8,54 | 100,00 |
| TOTAL | | 603 | 392 | 995 | | 100,00 | |

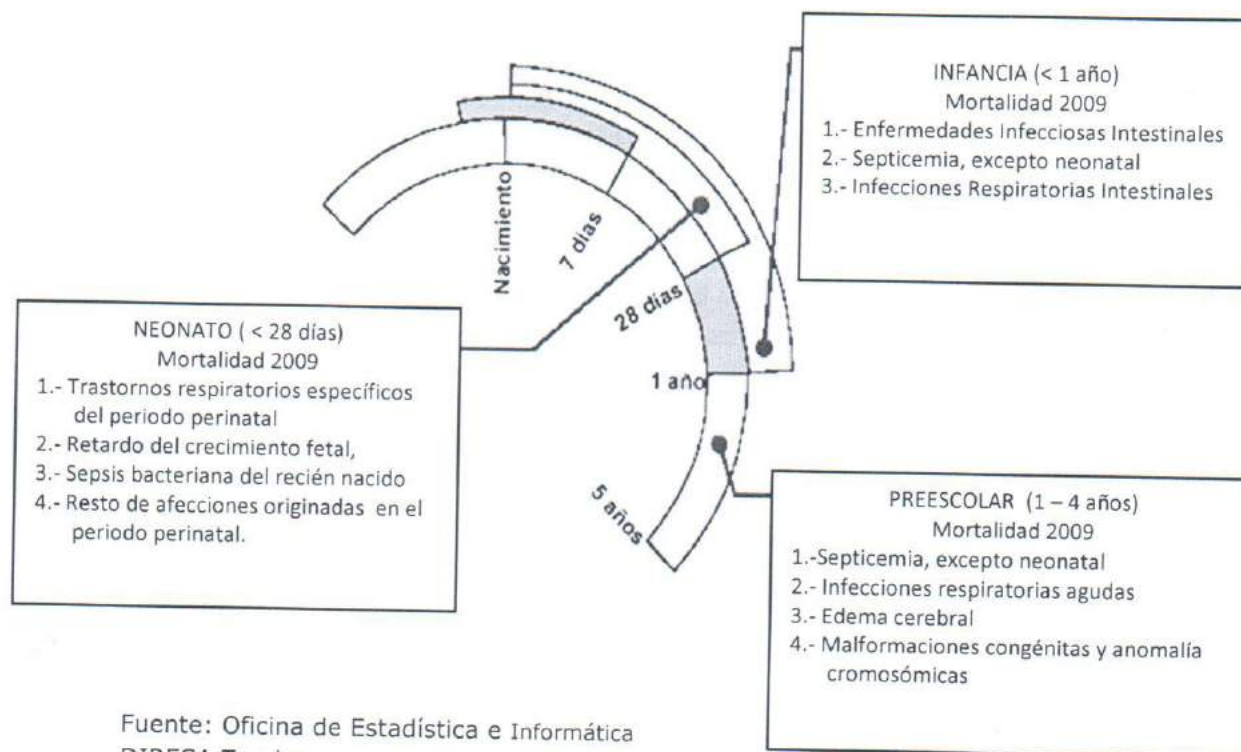
Fuente; Oficina de Estadística e Informática Tumbes

Las causas de mortalidad varían según la edad en la que se produce la defunción. Por tal motivo se presenta un breve resumen de las principales causas de mortalidad según grupos atareos.

Las principales causas de mortalidad en menores de cinco (5) años están representadas por causas relacionadas a afecciones en el periodo perinatal.



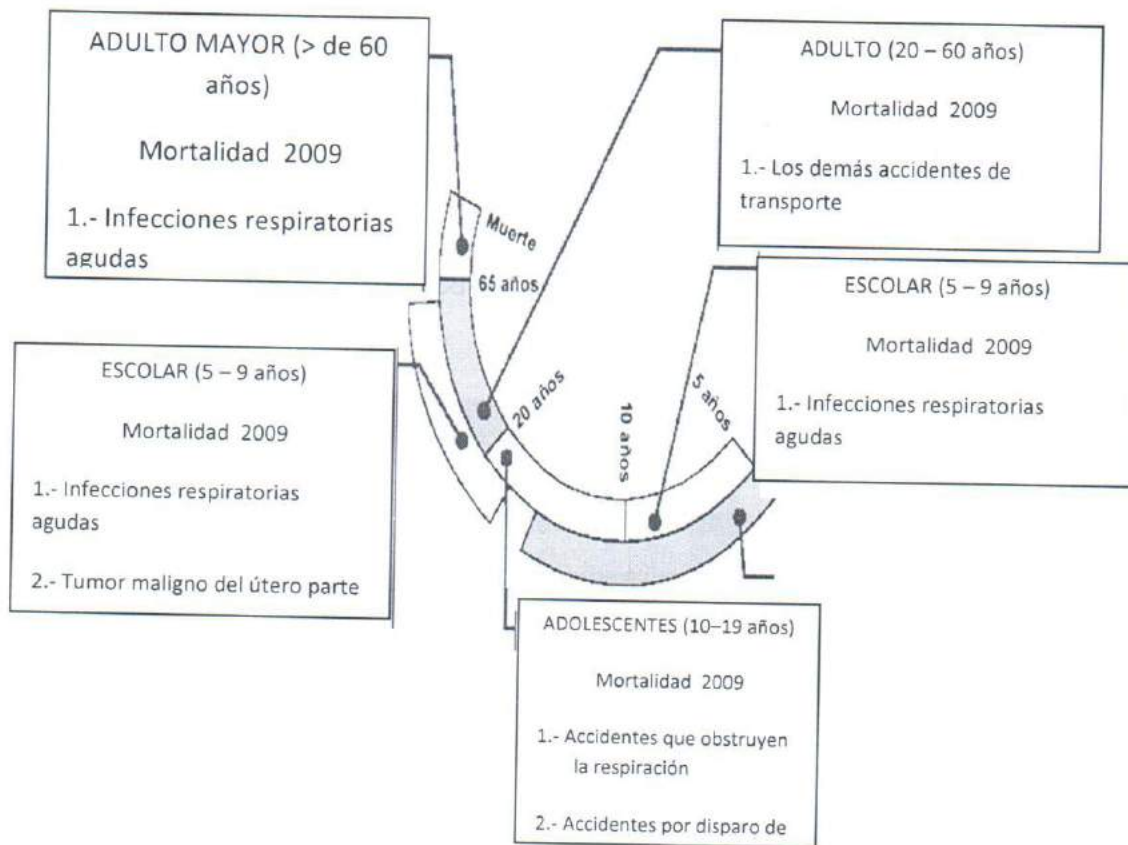
- En el periodo neonatal (menores de 28 días) las principales causas de muerte lo constituyen los Trastornos respiratorios específicos del periodo perinatal, Retardo del crecimiento fetal, Sepsis bacteriana del recién nacido y Resto de afecciones originadas en el periodo perinatal.
- Las principales causas de mortalidad infantil está representado por las Enfermedades Infecciosas Intestinales, Septicemia, excepto neonatal e Infecciones Respiratorias Agudas



- La Septicemia, excepto neonatal, Infecciones Respiratorias Agudas, Edema Cerebral y Malformaciones congénitas, deformidades y anomalías constituyen las principales causas de muerte en el periodo preescolar.

Las principales causas de muerte en los mayores de cinco (5) años son:

- Los accidentes que obstruyen la respiración, accidentes por disparo de arma de fuego y exposición a la corriente eléctrica, constituyen las principales causas de mortalidad en los adolescentes.
- Las Infecciones Respiratorias Agudas y los demás accidentes de transporte no especificados constituyen las primeras causas de muerte en el grupo de cinco a nueve años.
- Las Infecciones Respiratorias Agudas y los Tumores malignos del útero, parte no especificado y la Enfermedad Hipertensiva constituyeron en el 2009 las principales causas de muerte en el periodo reproductivo.
- Los accidentes de transporte, la Septicemia, excepto neonatal y las Enfermedades Hipertensivas constituyen las principales causa de muerte en los adultos.
- Las Infecciones Respiratorias Agudas, Enfermedades Hipertensivas y las Enfermedades Isquémicas del Corazón constituyen las principales causas de muerte en el adulto mayor.



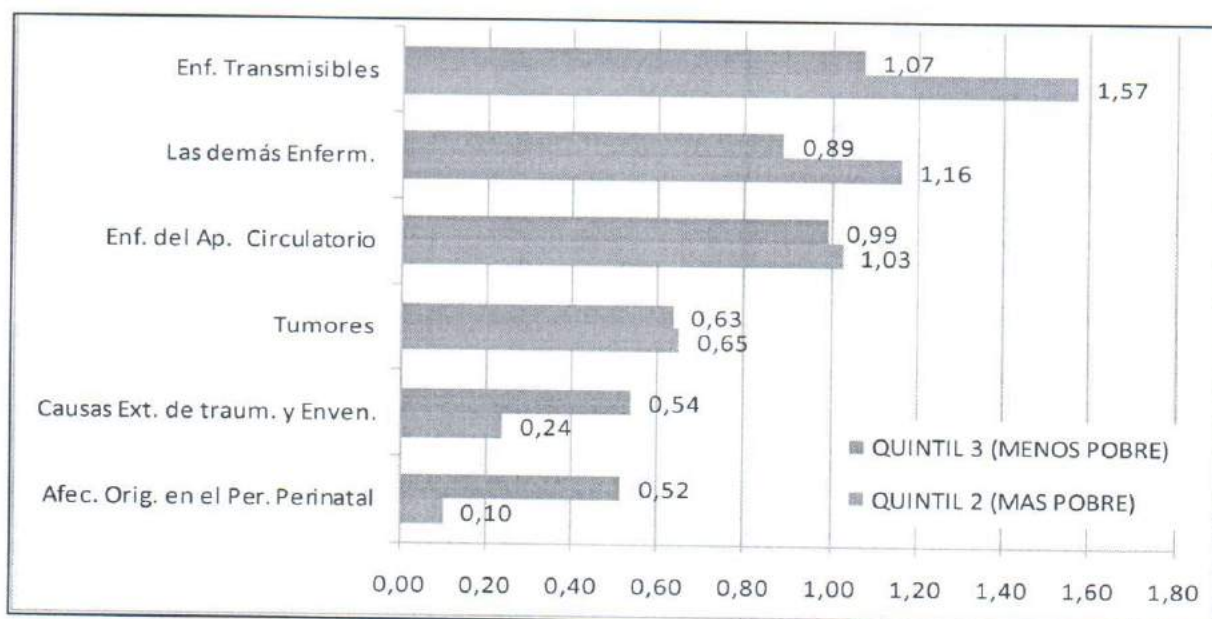
La mortalidad en la región Tumbes según estratos de pobreza, según el mapa de pobreza de FONCODES-2006, tiene cuatro distritos estratificados en quintil 2 de pobreza. En el año 2009 el 15.69% de la población (33,512 habitantes) se asentó en los distritos considerados en quintil 2 (más pobres) y el 84.31% (180,036) en los distritos considerados en quintil 3 (menos pobres). En la región no existe distritos considerados en los quintiles 1 (quintil de mayor pobreza), ni 4 y 5. Del total de defunciones registradas (995), el 13.97% (139) ocurrieron en distritos del quintil 2 y el 86,03 % (856) en distritos de quintil 3. Durante el año 2009 la mayor tasa de mortalidad se presentó en el quintil 2 respecto al quintil 3 de pobreza (4,75 vs. 4,64 por mil habitantes respectivamente).

| GRANDES CAUSAS DE MORTALIDAD | QUINTIL 2 (MAS POBRE) | | QUINTIL 3 (MENOS POBRE) | |
|---|-----------------------|------------------|-------------------------|------------------|
| | NUMERO | TASA X 1000 HAB. | NUMERO | TASA X 1000 HAB. |
| Enfermedades transmisibles | 46 | 1,57 | 198 | 4,67 |
| Enfermedades del aparato circulatorio | 30 | 1,03 | 183 | 0,99 |
| Las demás Enfermedades | 34 | 1,16 | 164 | 0,89 |
| Tumores | 19 | 0,65 | 117 | 0,63 |
| Causas externas de traumatismos y envenena | 7 | 0,24 | 99 | 0,54 |
| Afecciones originadas en el periodo perinatal | 3 | 0,10 | 95 | 0,52 |
| TOTAL | 139 | 4,75 | 856 | 4,64 |



Las enfermedades transmisibles y las enfermedades del sistema circulatorio constituyeron las principales causas de mortalidad tanto en el estrato de pobreza regular como en el estrato pobre. La mortalidad según ciclos de vida se divide en: niño, adolescente, adulto y adulto mayor: En el ciclo de vida niño (0 a 9 años) las principales causas de mortalidad están dadas por los Trastornos respiratorios específicos del periodo perinatal, Retardo del Crecimiento fetal, Infecciones respiratorias agudas (neumonía e influenza), Septicemia excepto neonatal, malformaciones Congénitas, deformidades y Anomalías Cromosómicas, Sepsis Bacteriana del Recién Nacido entre otras

**CAUSAS Y TASAS DE MORTALIDAD INFANTIL SEGÚN ESTRATOS DE POBREZA –REGION TUMBES
 2009**



| Lista Detallada de Mortalidad 6/85 | NIÑO 0 - 9 | | |
|--|-------------------|------------|-----------|
| | Nº de defunciones | Porcentaje | ACUMULADO |
| Trastornos respiratorios específicos del periodo perinatal | 44 | 22,11 | 22,11 |
| Retardo del crecimiento fetal, desnutrición fetal, gestación | 35 | 17,59 | 39,70 |
| Infecciones respiratorias agudas | 23 | 11,56 | 51,26 |
| Septicemia, excepto neonatal | 20 | 10,05 | 61,31 |
| Malformaciones congénitas, def. y anomalías cromos | 17 | 8,54 | 69,85 |
| Sepsis bacteriana del recién nacido | 14 | 7,04 | 76,88 |
| Los demás accidentes de transporte y los no especificados | 12 | 6,03 | 82,91 |
| Edema Cerebral | 11 | 5,53 | 88,44 |
| Resto de enfermedades del sistema urinario | 6 | 3,02 | 91,46 |
| Resto de ciertas afecciones originadas en el periodo perinatal | 5 | 2,51 | 93,97 |
| Enfermedades infecciosas intestinales | 4 | 2,01 | 95,98 |
| Insuficiencia cardíaca | 4 | 2,01 | 97,99 |
| Caidas | 2 | 1,01 | 98,99 |
| Leucemia | 1 | 0,50 | 99,50 |
| Resto de enf. del sistema nervioso, excepto meningitis | 1 | 0,50 | 100,00 |
| TOTAL | 199 | 100 | |

folios: 061

En el ciclo de vida de adolescente (10 a 19 años) Los accidentes que obstruyen la respiración, Accidentes por disparo de arma de fuego, exposición a la corriente eléctrica, el ahogamiento por sumersión fueron las primeras causas de muerte en el año 2009 en la región Tumbes como se aprecia en el cuadro siguiente.

| Lista Detallada de Mortalidad 6/85 | ADOLESCENTES (10 - 19) | | |
|--|------------------------|------------|-----------|
| | Nº de defunciones | Porcentaje | ACUMULADO |
| Accidentes que obstruyen la respiración | 6 | 27.27 | 27.27 |
| Accidentes por disparo de arma de fuego | 3 | 13.64 | 40.91 |
| Exposición a la corriente eléctrica | 3 | 13.64 | 54.55 |
| Ahogamiento y sumersión accidentales | 2 | 9.09 | 63.64 |
| Tuberculosis | 1 | 4.55 | 68.18 |
| Septicemia, excepto neonatal | 1 | 4.55 | 72.73 |
| Infecciones respiratorias agudas | 1 | 4.55 | 77.27 |
| Tumores malignos de otras localizaciones | 1 | 4.55 | 81.82 |
| Enfermedades isquémicas del corazón | 1 | 4.55 | 86.36 |
| Enfermedades cerebrovasculares | 1 | 4.55 | 90.91 |
| Deficiencias nutricionales y anemias nutricionales | 1 | 4.55 | 95.45 |
| Embarazo, parto y puerperio | 1 | 4.55 | 100.00 |
| TOTAL | 22 | 100 | |

En el ciclo de vida adulto (20 a 59) años las principales causas de mortalidad en el año 2009, como se puede apreciar en el siguiente cuadro fueron : los accidentes de transporte, Septicemia excepto neonatal, Enfermedades Hipertensivas, Infecciones Respiratorias Agudas, la enfermedad por VIH (SIDA), las Enfermedades Isquémicas del Corazón, Diabetes Mellitus, Accidentes por disparo de arma de fuego.

| Lista Detallada de Mortalidad 6/85 | ADULTO | | |
|--|-------------------|---------------|-----------|
| | Nº de defunciones | Porcentaje | ACUMULADO |
| Los demás accidentes de transporte y los no especificados | 35 | 13,51 | 13,51 |
| Septicemia, excepto neonatal | 17 | 6,56 | 20,08 |
| Enfermedades hipertensivas | 17 | 6,56 | 26,64 |
| Infecciones respiratorias agudas | 16 | 6,18 | 32,82 |
| Enfermedad por el VIH (SIDA) | 14 | 5,41 | 38,22 |
| Enfermedades isquémicas del corazón | 14 | 5,41 | 43,63 |
| Diabetes mellitus | 14 | 5,41 | 49,03 |
| Accidentes por disparo de arma de fuego | 11 | 4,25 | 53,28 |
| Tumor maligno del útero, parte no especificada | 8 | 3,09 | 56,37 |
| Insuficiencia cardíaca | 8 | 3,09 | 59,46 |
| Tumor maligno de estómago | 7 | 2,70 | 62,16 |
| Ahogamiento y sumersión accidentales | 7 | 2,70 | 64,86 |
| Tuberculosis | 5 | 1,93 | 66,80 |
| Tumor maligno de la mama (hombre-mujer) | 5 | 1,93 | 68,73 |
| Enfermedades cerebrovasculares | 5 | 1,93 | 70,66 |
| Epilepsia y estado de mal epileptico | 5 | 1,93 | 72,59 |
| Tumor maligno de tej. linfático, de otros órg. hematopoyeticos | 4 | 1,54 | 74,13 |
| Tumores malignos de otras localizaciones | 4 | 1,54 | 75,68 |
| Las demás enfermedades del sistema circulatorio | 4 | 1,54 | 77,22 |
| Agresiones (homicidios) | 4 | 1,54 | 78,76 |
| Resto de ciertas enfermedades infecciosas y parasitarias | 3 | 1,16 | 79,92 |
| Tumor maligno de la próstata | 3 | 1,16 | 81,08 |
| Tumor maligno de los órganos genitourinarios | 3 | 1,16 | 82,24 |
| Enfermedades crónicas de las vías respiratorias inferiores | 3 | 1,16 | 83,40 |
| Cirrosis y ciertas otras enfermedades crónicas del hígado | 3 | 1,16 | 84,56 |
| Insuficiencia renal, aguda, crónica y la no especificadas | 3 | 1,16 | 85,72 |
| Enfermedades infecciosas intestinales | 2 | 0,77 | 86,49 |
| Tumor maligno de hígado y vías biliares intrahepáticas | 2 | 0,77 | 87,26 |
| Tumor maligno de la tráquea, los bronquios y el pulmón | 2 | 0,77 | 88,03 |
| Tumor maligno del cuerpo del útero | 2 | 0,77 | 88,80 |
| Tumor maligno de otros sitios y de sitios mal definidos | 2 | 0,77 | 89,57 |
| Accidentes de transporte terrestre | 2 | 0,77 | 90,34 |
| Accidentes que obstruyen la respiración | 2 | 0,77 | 91,12 |
| Exposición a la corriente eléctrica | 2 | 0,77 | 91,89 |
| Exposición accidental a otros factores y a los no Especific. d | 2 | 0,77 | 92,66 |
| Deficiencias nutricionales y anemias nutricionales | 2 | 0,77 | 93,44 |
| Resto de enf. del sistema nervioso, excepto meningitis | 2 | 0,77 | 94,21 |
| Insuficiencia respiratoria | 2 | 0,77 | 94,98 |
| Úlcera gástrica, duodenal, péptica de sitio no especificado, | 2 | 0,77 | 95,75 |
| Embarazo, parto y puerperio | 2 | 0,77 | 96,53 |
| Tumor maligno de colon y de la unión rectosigmoidea | 1 | 0,39 | 96,91 |
| Tumor maligno órg. Digest. y del peritoneo, excep estomago | 1 | 0,39 | 97,30 |
| Tumor maligno de los órganos respiratorios e intratorácicos, | 1 | 0,39 | 97,68 |
| Tumor de ojo, encefalo y de otras partes del Sist. Nervioso | 1 | 0,39 | 98,07 |
| Los demás accidentes | 1 | 0,39 | 98,46 |
| Edema Cerebral | 1 | 0,39 | 98,84 |
| Edema Pulmonar | 1 | 0,39 | 99,23 |
| Resto de enfermedades del sistema digestivo | 1 | 0,39 | 99,61 |
| Resto de enfermedades del sistema urinario | 1 | 0,39 | 100,00 |
| TOTAL | 259 | 100,00 | |



GOBIERNO REGIONAL DE TUMBES
PLAN ESTRATEGICO INSTITUCIONAL 2011- 2014

En el ciclo de vida adulto mayor (más de 60 años) las principales causas de mortalidad en el año 2009 fueron: las infecciones respiratorias agudas, enfermedades hipertensivas, isquemias, septicemias excepto neonatal y diabetes mellitus.

| Lista Detallada de Mortalidad 6/85 | ADULTO MAYOR | | |
|--|-------------------|---------------|-----------|
| | Nº de defunciones | Porcentaje | ACUMULADO |
| Infecciones respiratorias agudas | 90 | 17,86 | 17,86 |
| Enfermedades hipertensivas | 79 | 15,67 | 33,53 |
| Enfermedades isquémicas del corazón | 43 | 8,53 | 42,07 |
| Septicemia, excepto neonatal | 30 | 5,95 | 48,02 |
| Diabetes mellitus | 29 | 5,75 | 53,77 |
| Enfermedades cerebrovasculares | 24 | 4,76 | 58,53 |
| Cirrosis y ciertas otras enfermedades crónicas del hígado | 23 | 4,56 | 63,10 |
| Tumor maligno de la próstata | 22 | 4,37 | 67,46 |
| Tumor maligno de la tráquea, los bronquios y el pulmón | 11 | 2,18 | 69,65 |
| Tumor maligno de estómago | 10 | 1,98 | 71,63 |
| Resto de enfermedades del sistema urinario | 10 | 1,98 | 73,61 |
| Insuficiencia renal, incluye la aguda, crónica y la no especificadas | 10 | 1,98 | 75,60 |
| Tuberculosis | 9 | 1,79 | 77,38 |
| Enfermedades crónicas de las vías respiratorias inferiores | 9 | 1,79 | 79,17 |
| Enfermedades infecciosas intestinales | 7 | 1,39 | 80,56 |
| Tumor maligno del útero, parte no especificada | 7 | 1,39 | 81,95 |
| Los demás accidentes de transporte y los no especificados | 7 | 1,39 | 83,34 |
| Tumor maligno de los órganos digestivos y del peritoneo, excepto est | 6 | 1,19 | 84,53 |
| Tumor maligno de colon y de la unión rectosigmoidea | 5 | 0,99 | 85,52 |
| Tumores malignos de otras localizaciones | 5 | 0,99 | 86,51 |
| Las demás enfermedades del sistema circulatorio | 5 | 0,99 | 87,50 |
| Resto de enfermedades del sistema digestivo | 5 | 0,99 | 88,49 |
| Tumor maligno de hígado y vías biliares intrahepáticas | 4 | 0,79 | 89,29 |
| Tumor maligno de páncreas | 4 | 0,79 | 90,08 |
| Tumor maligno de los órganos genitourinarios | 4 | 0,79 | 90,88 |
| Insuficiencia cardíaca | 4 | 0,79 | 91,67 |
| Otras Enf. Resp. que afectan principalmente el intersticio, e | 4 | 0,79 | 92,46 |
| Tumor maligno de tejido linfático, de otros órganos hematopoyéticos | 3 | 0,60 | 93,06 |
| Enfermedad cardiopulmonar, enfermedades de la circulación pulmona | 3 | 0,60 | 93,65 |
| Agresiones (homicidios) | 3 | 0,60 | 94,25 |
| Trastornos mentales y del comportamiento | 3 | 0,60 | 94,84 |
| Resto de enfermedades del sistema nervioso, excepto meningitis | 3 | 0,60 | 95,44 |
| Úlcera gástrica, duodenal, péptica de sitio no especificado, | 3 | 0,60 | 96,03 |
| Tumor maligno de la mama (hombre-mujer) | 2 | 0,40 | 96,43 |
| Tumor maligno de otros sitios y de sitios mal definidos | 2 | 0,40 | 96,83 |
| Deficiencias nutricionales y anemias nutricionales | 2 | 0,40 | 97,23 |
| Edema Cerebral | 2 | 0,40 | 97,62 |
| Enfermedades del peritoneo, peritonitis y otros | 2 | 0,40 | 98,02 |
| Enfermedad por el VIH (SIDA) | 1 | 0,20 | 98,22 |
| Tumor maligno de los órganos respiratorios e intratorácicos, | 1 | 0,20 | 98,42 |
| Tumor maligno del cuello del útero | 1 | 0,20 | 98,61 |
| Leucemia | 1 | 0,20 | 98,81 |
| Fiebre reumática aguda y enfermedades cardíacas reumáticas crónica | 1 | 0,20 | 99,01 |
| Accidentes por disparo de arma de fuego | 1 | 0,20 | 99,21 |
| Ahogamiento y sumersión accidentales | 1 | 0,20 | 99,41 |
| Epilepsia y estado de mal epileptico | 1 | 0,20 | 99,61 |
| Enfermedades del pulmón debidas a agentes externos | 1 | 0,20 | 99,80 |
| Edema Pulmonar | 1 | 0,20 | 100,00 |
| TOTAL | 504 | 100,00 | |

Si bien la medición de la morbilidad y mortalidad no es suficiente para el conocimiento integral de los problemas de salud, es importante su análisis ya que miden eventos tangibles del proceso complejo denominado salud - enfermedad.

La morbilidad es un componente de difícil medición y la información referida a "enfermedades" es influenciada por múltiples factores, así se tiene que la morbilidad no se presenta como un evento único en el año, no todos los daños son registrados con los mismos criterios de exigencia, los registros de morbilidad sólo consignan los casos que acudieron al servicio y no necesariamente expresan la magnitud real de un problema de salud en un determinado ámbito geográfico.

El presente análisis se ha realizado con la base de datos del HIS y de los egresos hospitalarios de la Región Tumbes registrada en la oficina de estadística e informática de la DIRESA Tumbes, correspondiente al año 2009.

El 80% de las consultas externas atendidas en todos los establecimientos de la DIRESA Tumbes tienen como causa 07 patologías o grupo de enfermedades. Las infecciones respiratorias agudas ocupan el primer lugar con el 27.96 % de toda la demanda de consulta externa. El segundo motivo de la consulta externa en la región en el año 2009 estuvo dado por los signos, síntomas y hallazgos anormales que representan el 14.20 de toda la demanda de atención. La tercera causa lo constituyen las enfermedades del sistema digestivo un 11.21 % del total de la demanda.

Las enfermedades del aparato urinario (11.06%), Embarazo, parto y puerperio (5.83%) también constituyen causas importantes de demanda de atención en los servicios de salud de la región como se aprecia en la tabla siguiente que las siete (7) primeras causa constituyen el 80 % de la demanda de atención en la consulta externa a nivel regional

| CIE 10 | Causas de Mortalidad | Sexo del Fallecido | | TOTAL | TASA x 100000 | % | % Acumulado |
|-----------------|---|--------------------|--------|--------|---------------|--------|-------------|
| | | Hombre | Mujer | | | | |
| J00 - J99 | Enfermedades del Sistema Respiratorio | 24281 | 29995 | 54276 | 25416,3 | 27,96 | 27,96 |
| R00 - R99 | Síntomas, signos y hallazgos anormales clínicos y de laboratorio, no clasificados en otra parte | 12841 | 14728 | 27569 | 12910,0 | 14,20 | 42,16 |
| K00 - K93 | Enfermedades del Sistema Digestivo | 7431 | 14325 | 21756 | 10187,9 | 11,21 | 53,37 |
| N00 - N99 | Enfermedades del Sistema Genitourinario | 4351 | 17116 | 21467 | 10052,5 | 11,06 | 64,43 |
| O00 - O99 | Embarazo, parto y puerperio | 0 | 11313 | 11313 | 5297,6 | 5,83 | 70,26 |
| A00 - A09 | Enfermedades Infecciosas Intestinales | 5177 | 5911 | 11088 | 5192,3 | 5,71 | 75,97 |
| L00 - L99 | Enfermedades de la piel y del tejido subcutáneo | 3493 | 4195 | 7688 | 3600,1 | 3,96 | 79,93 |
| M00 - M99 | Enfermedades del sistema osteomuscular y del tejido conjuntivo | 2142 | 5255 | 7397 | 3463,9 | 3,81 | 83,74 |
| E00 - E90 | Enfermedades endocrinas, nutricionales y metabólicas | 2155 | 4408 | 6563 | 3073,3 | 3,38 | 87,12 |
| S00 - T98 | Traumatismos, envenenamientos y algunas otras consecuencias de causas externas | 2157 | 1706 | 3863 | 1809,0 | 1,99 | 89,11 |
| TODAS LAS DEMAS | | 7591 | 13547 | 21138 | | 10,89 | 100,00 |
| TOTAL | | 71619 | 122499 | 194118 | | 100,00 | |

C. SECTOR VIVIENDA Y CONSTRUCCION

Se estima que el 81.3% de la población de la región es urbana, y el 18.7 % es rural establecidos en ciudades en proceso de consolidación y enmarcados con asentamientos humanos alrededor de ellos originados por invasiones, soportando un nivel de vida sumamente precario, debido principalmente a que habitan en viviendas construidas con materiales inadecuados, en condiciones de hacinamiento y con carencia de servicios básicos, como agua y alcantarillado. Los asentamientos humanos no logran consolidarse y a pesar de ello se incrementan áreas nuevas que, a su vez, tampoco se consolidan, y recrean la pobreza en condiciones precarias de calidad de vida.

El área urbana de tumbes representa aproximadamente el 6% del área total del distrito, y ha crecido con viviendas construidas sin asesoramiento técnico adecuado del proceso constructivo y por un gran porcentaje de mano de obra de construcción civil no especializada, el 62% de la población de nuestra región vive en viviendas construidas con sistemas que utilizan recursos locales de muy bajo costo (tierra, madera, caña) y tecnologías tradicionales que posibilitan la autoconstrucción informal.



El déficit total de vivienda en Tumbes se estima en 8,086 viviendas, y existen grandes áreas urbanas destinadas a instalaciones militares en el centro de la ciudad que bien se podrían destinar a la construcción de viviendas multifamiliares y/o infraestructura de oficinas de instituciones públicas.

Las zonas de expansión urbana de las diferentes provincias de nuestra región, como por ejemplo en el distrito de Tumbes: la zona de Pampa Grande, Avitrasa, Portal Las Lomas, la Alborada, son terrenos adecuados para realizar programas habitacionales pero no tienen factibilidad de servicios de saneamiento.

La informalidad en el saneamiento físico legal de las viviendas en el orden del 70% a nivel de toda la región, no permite que las viviendas que actualmente se encuentran deterioradas o necesitan ampliaciones para vivir dignamente puedan ser sujetos de crédito del Banco de Materiales y demás instituciones financieras.

En el Perú y por ende en el departamento de Tumbes, se ha enraizado la visión del urbanismo precario y el proceso de hacer ciudad no se maneja dentro de patrones de habilitación urbana dándose por aceptables procesos que se sitúan por debajo de estándares mínimos de calidad urbana. Esta situación condiciona a muchas familias a iniciar el proceso de urbanización por debajo de la línea de la pobreza, dificultando sus esfuerzos por adelantar y mejorar la condición urbana del asentamiento.

En las áreas rurales de la región, donde la pobreza tiene un carácter más estructural, las personas en situación de pobreza extrema se caracterizan por contar con escasos activos productivos y habitar en lugares de muy difícil acceso (aislamiento geográfico). Su distancia de los mercados es evidente y las carencias de servicios básicos (agua, desagüe, vías, escuelas, puestos de salud, energía eléctrica, telecomunicaciones) constituyen limitaciones de base para el desarrollo integral de sus capacidades, en este contexto se encuentran los distritos de: Matapalo, Casitas, y parte del distrito de San Jacinto de las provincias de Zarumilla y Contralmirante Villar respectivamente.

El esfuerzo de la lucha contra la pobreza debe orientarse a incrementar los activos e ingresos de las personas, a partir de la entrega de más y mejores servicios de saneamiento básico, educación, salud, etc. y, a asegurar su acceso a los mercados, mediante la acción del estado en la creación de infraestructura vial, de telecomunicaciones y de apoyo a la producción.

La política a implementarse en los próximos años demanda una visión integral del desarrollo que tenga a la persona humana como su primer objetivo. Se considera que las diferentes instancias de gobierno para contribuir a la generación de oportunidades de las personas, especialmente en situación de pobreza, debe jugar el rol de invertir estratégicamente en bienes públicos (especialmente infraestructura) en ciudades identificadas por su capacidad de dinamizar los circuitos económicos en la región Tumbes, proponiendo la integración de poblaciones aisladas a los beneficios de la economía de mercado.

I.3.4. ASPECTOS DEL TERRITORIO Y MEDIO AMBIENTE.

I.3.4.1. RECURSOS NATURALES.

A. RECURSO HIDRICO.

La escasez de este recurso en el departamento es evidente, tanto para uso urbano como para uso agrícola. El río Tumbes es fuente de abastecimiento para el servicio de agua potable para esta ciudad. El uso de sus aguas para fines agrícolas es aún limitado, sin embargo el Proyecto Puyango-Tumbes prevé su aprovechamiento para irrigar aproximadamente unas 50,000 Hás. de tierras agrícolas por su margen derecha hasta Zarumilla y por la margen izquierda hasta Casitas.

Existe el proyecto de aprovechar los cauces de las quebradas secas localizadas al sur del río Tumbes que tienen agua en su curso superior durante la época de verano y que se incrementan considerablemente durante los períodos extraordinarios de lluvias, para ser utilizadas en la agricultura, ganadería o también piscicultura.

B. RECURSO SUELO.

La variedad de suelos en la región está determinada por el tipo de roca madre, clima, vegetación, topografía, etc., distinguiéndose diferentes clases: ardisoles desérticos con escaso contenido de humus en las áreas desérticas; fluvio aluviales, fértiles para el desarrollo de la agricultura en los valles que forman los ríos Zarumilla y Tumbes; potsoles y litosoles superficiales en las sábanas que podrían ser utilizados con fines agrícolas si no estuvieran calificados como Zonas Protegidas. En el sector de bosques subtropicales se encuentran suelos con abundante matriz arcillosa, de coloración rojiza, usados actualmente para el pastoreo de caprinos y que potencialmente podrían ser dedicados para la agricultura, previo estudio.

De acuerdo con las estimaciones de uso mayor de las tierras en la región de Tumbes existen 466,920 ha agrícolas, de las cuales su uso potencial o aptitud mayor de la tierra para cultivos corresponde el 16.9 % (80,000 has), pastos 43.3 % (205,000 has), productos forestales 8.5 % (40,000 has) y de protección 31.3 % (148,152 has). Por sus condiciones de clima, suelo y agua, el departamento tiene aptitud para el desarrollo agroindustrial, dando lugar al abastecimiento de importantes materias primas para textiles, aceites, productos para exportación, entre los principales tenemos: el algodón, achiote, frutales y cebolla blanca.

Para el desarrollo agrícola, existe restricción en cuanto al uso del recurso hídrico, el crecimiento de la agricultura depende de los proyectos de irrigación y de uso de tecnologías de riego tecnificado, solamente 6,000 ha, poco menos del 40% de tierras agrícolas del departamento de Tumbes, tienen riego por gravedad. Los suelos tienen diversos grados de fertilidad, pero con problemas de salinización y empobrecimiento por el empleo de técnicas inapropiadas, por la erosión de las vertientes producidas por las aguas de escorrentía superficial cuando no existe cobertura vegetal, así como por el proceso de desertificación existente. En los valles formados por los ríos de Zarumilla y Tumbes, los suelos son fluvio aluviales, fértiles y aptos para la agricultura. En estas áreas, existen variedad de cultivos: plátano, arroz, frutales sobre todo limón, cacao, mango, maíz, frijol que constituyen una sólida base para el desarrollo sostenido de la región.

La superficie Agrícola y no agrícola es de 31,557.89 Hás., de las cuales 19,391.95 Hás es superficie agrícola, lo cual representa el 66,4 % de la superficie total. El área de pastos es de 5,803.85 Hás, representando el 18,4 %. Montes y bosques son 5,704.84 Hás. (18.1 %) y otra clase de tierras 657.25 (2.1 %).

C. RECURSOS HIDROBIOLÓGICOS.

El mar tropical de la región Tumbes es muy rico en recursos hidrobiológicos que la colocan en una de las principales áreas pesqueras del país en lo concerniente a extracción pesquera para consumo humano directo (el año 2005 se extrajeron 90,640 toneladas métricas que represento el 12.5% del total nacional). Asimismo Tumbes no solo sobresale por la cantidad de recursos hidrobiológicos extraídos sino de su valor sino principalmente por su diversidad de los mismos que en algunos casos son únicos en el país. Dentro de estos destacan los siguientes:

- Peces: cabrilla, mero, robalo, bereche, chula, cachema, roncador, pez espada, corvina dorada, jurel, lenguado, pampanito, peje blanco, suco, y tollo como los más representativos.
- Moluscos: calamares, caracol, pulpo, concha rayada, concha huequera, concha negra, concha lampa, concha pata de burro y choros.
- Crustáceos: cangrejo del manglar o cangrejo rojo, langostas, langostinos, y jaiba.



D. RECURSOS TURISTICOS.

Tumbes cuenta con un rico potencial turístico que se basa en sus extensas playas, esteros y manglares, áreas naturales protegidas, río permanente, lugares paisajísticos, flora y fauna, aguas termo medicinales, restos arqueológicos e históricos, etc.

Es necesario indicar la fuerte expectativa que viene generando la implementación del Proyecto del hotel Decamerón hecho que generaría una fuerte dinámica en el distrito de Canoas de Punta sal en particular y toda la región en general.

Zona de Playas: Ubicada a lo largo del litoral de la región, donde se destacan, aparte de sus lindas playas de arenas blancas y aguas azules con las siguientes peculiaridades:

- ✓ Temperatura marina media anual de 24°C, la cual tiene características ambientales debido a la corriente El Niño.
- ✓ En promedio 288 días de sol al año.
- ✓ Existen diversidad y cantidad de peces que permiten la práctica de pesca deportiva.
- ✓ La tranquilidad del mar permite la práctica del esquí acuático y la navegación de embarcaciones deportivas.
- ✓ Única área del país en la que se combinan playas de arena con manglares, formando esteros navegables.
- ✓ Destacan las playas: Punta Sal, Jeli, Del Amor, Del Bendito, Grau, La Cruz, Bocapán, Villar, Bonanza, Hernández, Puerto Pizarro y Zorritos, entre otras.

Zona Campestre: Ubicada en la parte oriental de Tumbes, en un área aproximadamente de 74,000 Has. Considerada Parque Nacional, en cuya superficie se encuentran orquídeas silvestres. Es apropiada para la práctica del deporte y la caza. Son importantes, como riqueza turística, también:

- ✓ Los paisajes de las riberas del río Tumbes, el paseo en bote por el río Tumbes y los esteros (Puerto Pizarro, El Algarrobo), la boca del río Tumbes.
- ✓ Los lugares de caza y pesca: Puerto Pizarro, Zorritos, Caleta Grau, Caleta Acapulco, Punta Sal, Punta Mero, Cancas, Bosque Nacional, etc.
- ✓ Parque Nacional Cerros de Amotape (Casitas).
- ✓ Aguas Termales: Santa Clarita (Casitas).

Es importante destacar la expectativa que el Proyecto de Playa Hermosa, que se trunco por la confrontación de los agricultores y el gobierno central se reestructure y hacerlo viable ya que generaría una fuerte dinámica en la región.

Arqueologicos: Entre los que podemos mencionar:

- ✓ Zona arqueológica de Pampa Grande en Tumbes.
- ✓ Zona arqueológica de el Codo en Tumbes
- ✓ Lugar arqueológico Los Tumpis – Cabeza de Vaca, mullos y figurillas en el distrito de Corrales.
- ✓ Zona Arqueológica Huaca del Sol Y La Luna en el distrito de Corrales.
- ✓ Zona Arqueológica Santa Maria en el distrito de La Cruz.

Histórico – Arquitectónico.

- ✓ Casas, haciendas, cabañas: Feijoo, Cabrera García, Noblecilla y Peña.

- ✓ Antiguo cabildo – Biblioteca.

Paisajes recreacionales – Esparcimiento.

- ✓ Coliseo Tumpis –
- ✓ Campiñas de Tumbes
- ✓ Cerro peña redonda – La cruz.
- ✓ Ucumares – Salto el Tigre en Tumbes
- ✓ Mirador Hualtaco – El Caucho.
- ✓ Mirador Palo Santo en Tumbes.

Urbanístico – Arquitectónico

- ✓ Paseos : El Maestro, Los Libertadores, EL Abogado, La Concordia Peruana – Ecuatoriana, El Triunfino, y Jerusalén en Tumbes.
- ✓ Plazas: de Armas, Bolognesi, Alipio Rosales Camacho, Fraternidad, de los Héroes, El Beso, boulevard de la Madre y el mirador Turístico.

Lagunas, Aguas Termales e Islas.

- ✓ Laguna Lamederos en Papayal.
- ✓ Aguas termales hervideros en zorritos y Poza de Barro en Canoas de Punta de Sal
- ✓ Islas: El Amor, Hueso de Ballena, Los Pájaros y la encantada en Puerto Pizarro.

E.- RECURSOS MINEROS.

La región tumbes posee recursos mineros: metálicos, no metálicos e hidrocarburos, pero que a la fecha no se han cuantificado El potencial más importante está conformado por las reservas de hidrocarburos (gas y petróleo) que se explotan en el zócalo continental frente a La cruz (estructura lomo de Corvina) y las de minerales no metálicos bentonita en Quebrada Seca, en el distrito de canoas de punta sal , Antracita (carbón de piedra) en el distrito de Zorritos y sal en el sector quebrada el bravo (Punta Sal). Además debemos agregar: el Hormigón, la arena fina y gruesa, la piedra para la construcción y la piedra laja que se encuentran en el lecho de las quebradas y cerros, que se utilizan en la construcción civil. Como recurso minero metálico podemos mencionar al oro de origen aluvial en la parte alta del lecho del río tumbes, que décadas atrás se explotaba artesanalmente en la zona de rica playa y a la fecha se explota en el lado Ecuatoriano

**RESERVAS DE GAS NATURAL CERTIFICADAS REGION TUMBES
 (BILLONES DE PIES CUBICOS DE GAS)**

| CAMPO DE GAS | PROBADAS | PROBABLES | POSIBLES |
|----------------|------------|------------|--------------|
| CORVINA | 93 | 709 | 2,129 |
| PIEDRA REDONDA | 40 | 96 | 953 |
| TOTAL | 133 | 805 | 3,082 |

FUENTE: BPZ Energy inc



F. RECURSOS FORESTALES.

Existe controversia entre las diferentes fuentes de información respecto a la superficie que ocupan los bosques y pastos naturales en la región Tumbes, situación que será superada con el proyecto de Zonificación Ecológica Económica. Para efectos de este Plan, se utilizará la información más reciente y cercana a la realidad.

De este modo, el ámbito departamental posee los siguientes tipos de bosques: Bosque seco tipo sabana, con una extensión de 76,573.40 has, bosque seco de lomada y colinas, con 220,646.69 has, bosque seco de montañas con un área de 122,744.09 has (INRENA - Base de datos de recursos naturales. Mapa de cobertura y uso de la tierra, Tumbes. 2000). Estos tres tipos de bosques hacen un total de 419,964.18 has, y dentro de estas áreas se desarrollan los pastos naturales en una extensión aproximada de 192, 999.20 has (ONREN, 1982). Asimismo, en tierras hidromórficas se desarrollan los manglares que ocupan una extensión de 4,800 has (Pro Naturaleza. Aportes para el Desarrollo Sostenible de los Manglares de Tumbes, 2000).

Por otro lado, debemos precisar que el Parque Nacional Cerros de Amotape (91,300 has) y la Zona Reservada de Tumbes (75,102 has), ocupan en su totalidad el área del bosque seco de montañas y en un porcentaje pequeño el bosque de lomadas y colinas; y en el bosque del manglar, el Santuario Nacional los Manglares de Tumbes ocupa una extensión de 2,972 has (entre bosque y estuario/canales de marea).

Los bosques de montañas se ubican estratégicamente en las cabeceras de las cuencas de los ríos Tumbes y Zarumilla, cuya estabilidad asegura el equilibrio hídrico de los valles de la costa. También cumple la función de regular la temperatura ambiental, entre otros servicios ambientales

G. FLORA Y FAUNA.

Al norte de la región, en el sector de la sábana se encuentran algunas especies propias de las regiones de bosques secos como algarrobos, guayacán, hualtaco, palo santo, y también ceibos; en la zona del delta que forman los ríos Tumbes y Zarumilla en su desembocadura existen bosques de manglares, predominando el mangle rojo siguiéndole en orden de importancia el colorado en menor escala el blanco el salado y el mangle piña también se encuentra la verdolaga salada, el vidrio y el gramadal que albergan importantes especies de aves, crustáceos, peces y mamíferos.

La fauna en el departamento está conformada principalmente por especies marinas como peces, crustáceos y moluscos que se detallan en el ítem de recursos hidrobiológicos; debido a la abundancia de biomasa favorecida por la convergencia de las corrientes marinas. En aguas continentales principalmente del río Tumbes se encuentran especies en peligro de extinción como el cocodrilo de Tumbes y un camarón gigante llamado chicama y en la zona de manglar se ha registrado la siguiente fauna el perro conchero, el zorro costero, la rata, el zorrillo, el osito manglero, el oso hormiguero, la ardilla nuca blanca, entre otros. Así mismo es muy importante en esta zona la existencia de la ornitofauna que no es otra cosa que las aves que viven en este ecosistema y que constituyen un atractivo turístico para especialistas en ornitología, ONERN en 1983 registró 58 especies de aves residentes y migratorias, agrupadas en 28 familias y 53 géneros. CDC-UNALM en 1997, determinó un total de 99 especies, de 43 familias y PRO NATURALEZA en 1997 y Sagot identificó 120 especies de las cuales 23 son migratorias. Los reptiles observados en esta zona son: el cocodrilo de Tumbes, el pacaso, la higuana, la lagartija, el capon, el macanche, el jergón de costa, la iguana negra, la tortuga marina.

En la costa se encuentran zorros, en las zonas desérticas; en los bosques secos sub-tropicales, venados, sajinos, tigres, ardillas y variedad de aves.

I.3.4.2. AREAS NATURALES PROTEGIDAS.

Las Áreas Naturales Protegidas constituyen un atractivo potencial para el desarrollo del ecoturismo, tanto para el turismo receptivo e interno, tenemos:

El Parque Nacional Cerros de Amotape.- con 91,300 has que protegen los mejores bosques secos ecuatoriales de la costa del pacífico.

El Santuario Nacional Los Manglares de Tumbes.- con 2,972 has que protegen una porción de manglar, formación vegetal propia de la eco-region del mar tropical.

Zona Reservada de Tumbes.- con 75,102 has que protegen una buena porción de la eco-región del bosque tropical de Tumbes.

Estas áreas naturales protegidas, constituyen la reserva de biosfera del noroeste peruano, reconocida por la UNESCO en 1,977. Uno de los principales problemas de estas ANP es la falta de aplicación de los Planes Integrales de Manejo, así como la fuerte presión que genera la falta de áreas de amortiguamiento debidamente identificadas.

I.3.4.3. ACONDICIONAMIENTO DEL TERRITORIO

Es necesario articular los espacios diferenciados del departamento, por tipos de vías y ejes económicos, que enlacen las áreas productivas, fortaleciendo sus potencialidades. Además debe fortalecerse el núcleo urbano de Tumbes y el Cono urbano de Zarumilla - La Curva - Aguas Verdes, como cabezas del Sistema Urbano Departamental.

La influencia directa de Tumbes alcanza a los poblados asentados en los ejes de penetración paralelos al río tanto a la margen derecha como a la izquierda y la de Zarumilla al eje de penetración fronterizo, que integra a toda la provincia y a sus cuatro distritos.

Otro importante eje de articulación costero turístico del litoral que va a permitir un ordenamiento de las diversas actividades turísticas y productivas que en él se insertan. Para esto es necesario principalmente solucionar los problemas sanitarios que se presentan a lo largo de los diversos asentamientos urbanos que lo conforman. Estos ejes integran zonas que por sus características físico morfológico, ecológicas, tipo de concentración poblacional, y diferentes niveles de vida han generado la especialización de actividades productivas. Estas zonas son:

- Zona Costero - Litoral
- Zona de Manglares y Esteros
- Zona de la cuencas del Puyango Tumbes – Zarumilla
- Zona Montañoso - RBNO
- Zona de Terrazas y Colinas
- Zona Costero-litoral.

Esta zona esta constituida por la franja costera del departamento, que se ha definido desde las playas del distrito de Corrales hasta el sur, con Quebrada Fernández, límite con el departamento de Piura. Al interior del departamento, contiguo al Santuario Los Manglares de Tumbes, se cuenta con Zonas Acuícola Langostineras.

La características de las playas son las de costa desértica. Entre estas sobresalen Playa Hermosa, Grau, Zorritos, Punta Mero, Cancas, Punta Sal. Estas playas reciben a turistas nacionales y en algunos casos internacionales, pero las condiciones de la infraestructura urbana de las caletas y ciudades del litoral son



malas en cuanto a los servicios de agua y desagüe y tratamiento de los desechos sólidos y líquidos. Sumado a esto se presentan problemas de ocupación, que inclusive en ciertos tramos no se ha respetado los accesos a las playas.

Es necesario señalar la importancia que le confiere a este espacio la ejecución del Proyecto de hotelero De Camerún, como elemento dinamizador del flujo turístico regional. Esta zona además de haber sido identificada como un fuerte eje de desarrollo turístico, presenta actividades productivas acuícola, pesquera y de servicios urbanos, que le confieren el asentamiento poblacional al borde del la Panamericana como el principal eje de articulación regional.

La riqueza se debe a la diversidad de los recursos hidrobiológicos así como al volumen de biomasa, dadas por la amplitud del zócalo continental. La actividad langostinera ha aportado considerables ingresos al PBI regional. Esta actividad se ha visto afectada por la presencia del virus de la mancha blanca, del área adjudicada de 8,838.43 ha de las cuales 6,347.36 están autorizadas a un total de 50 empresas de mayor escala y 3 de menor escala, en el 2001 aproximadamente 850 has eran áreas de producción, con un volumen de producción de 754.8 Tm.

Actualmente existe nueva tecnología que intenta superar este problema (cultivo intensivo del langostino) se ha reducido el área de los estanques, permite reciclar el agua (ya no se vierte nuevamente en los esteros), usos de aire adores, convirtiéndose en una tecnología menos contaminante. Asimismo, ya no se depende directamente del Manglar para la reproducción del langostino. También se han identificados yacimientos de hidrocarburos que fortalecen el potencial de la zona, con el acondicionamiento requerido para la extracción y producción. Como limitaciones de desarrollo, la falta de servicios básicos adecuados, los servicios complementarios conexos, la extracción de post larvas de langostinos y el desorden de la actividad pesquera, generan conflictos ocupacionales con la actividad turística.

- **Zona de Manglares y Esteros.**

Ubicada en la parte noroccidental, adyacente al litoral, es de forma longitudinal e irregular, se presenta desde el límite con el Ecuador en el extremo meridional del canal internacional hasta el extremo meridional del Estero Corrales. Cubre una extensión superficial de 5,852 has que se singulariza por presentar algunas fajas de arena alternadas por vegetación de mangles y amplios canales. La reconocida productividad de esta zona se encuentra principalmente asociada a la corriente de Cronwell y a la influencia del río Guayas siendo el aporte del río Tumbes en un menor nivel.

Por la importancia de este ecosistema se creó en 1988 el Santuario Nacional Los Manglares de Tumbes sobre la base de 2,972 ha, mejor conservadas del bosque de manglar que permitirá mantener parte de este ecosistema; sin embargo es necesario tener presente que la importancia no solamente está en ese espacio, sino en el área del mangle y los esteros, en general.

El recurso pesquero representa el mayor valor económico directo que pueda derivarse de los manglares. El desarrollo de la acuicultura de langostinos, la misma que se ubicó en este espacio y se realizaba en forma extensiva alcanzó un desarrollo considerable en las décadas de los ochenta y noventa, generando una fuerte presión depredadora sobre el ecosistema manglar.

El paisaje natural costero y sobre todo de los manglares y esteros constituye un singular atractivo turístico, aunque al presente su aporte a la economía es poco significativo. El principal potencial de la zona es ecoturismo y el equilibrio ecológico que le otorga la conservación del recurso manglar a todo el ecosistema. Este a su vez se ve limitado por la falta de servicios básicos en las áreas urbanas colindantes así como a presión de las áreas acuicola adjudicadas.

- **Zona de la Cuencas del Puyango Tumbes-Zarumilla.**

Esta Zona comprende ámbitos de las provincias de Zarumilla y Tumbes. Es el sub-espacio inmediato de integración Binacional Perú-Ecuador. Se caracteriza por contener el principal sistema hidrológico del departamento de Tumbes, el Río Tumbes que nace en la zona ecuatorial de la vertiente occidental de los andes y recibe numerosos tributarios originados al oeste de los Cerros de Amotape. El río Tumbes Cuenta con agua en forma permanente, recibe una descarga de 39.96 m³/seg., en época de estiaje, hasta 559.11 m³/seg. en periodos húmedos, llegando a volúmenes superiores a los 2000 m³/seg. en épocas del Fenómeno El Niño. Contiene el paso de frontera más importante

También dentro de esta zona se ubica la cuenca del río Zarumilla que *también nace en la parte ecuatorial, cuyo flujo hídrico es temporal* ya que sus aguas discurren en el periodo lluvioso; el resto del año son fuente de aguas subterráneas, la descarga varía de 0m³/seg. en época de sequía a 39.96 m³/seg. en periodo húmedo. Ambos ríos permiten irrigar 16,415 has. (Entre Tumbes y Zarumilla)

Dentro de esta zona predominan los ecosistemas del Bosque húmedo y el ecosistema del Bosque Seco. El primero se ubica en la provincia de Zarumilla pero su espacio es reducido, en esta zona se desarrolla la ganadería extensiva vacuna.

Los pobladores que habitan en la zona rural de frontera del departamento de Tumbes, tienen como actividad principal la agricultura, actividad que no reporta mayores ingresos económicos a dichos pobladores, al dedicarse a los cultivos tradicionales como el plátano y otros de pan llevar, cuyos precios de venta son muy bajos, y que muchas veces no cubren sus costos de producción, lo que no permite mejorar su calidad de vida; problemática que se agudiza ante la actual crisis económica por la que vienen atravesando, como consecuencia de los últimos eventos naturales. La ganadería es también una actividad que se desarrolla en este espacio, aunque es extensiva, con crías de baja calidad genética, destacando la crianza de ganado caprino.

Frente a esto son crecientes las expectativas, en el marco del Plan Binacional, sobre la ejecución de largamente postergado Proyecto Binacional Puyango- Tumbes. Las posibilidades de este espacio son : el desarrollo agrícola, con diversificación de cultivos más rentables, la agroindustria y el comercio fronterizo, enmarcados en un programa de acondicionamiento territorial para superar las restricciones vinculadas a las ciudades de frontera, sin una adecuada administración.

- **Zona Montañoso-ANP.**

Comprende la zona de montañas constituida por la Cordillera de Cochas y los Cerros de Amotape y sus estribaciones hacia la parte sur, que se prolonga hasta Piura. Por la parte norte y este se interna en el Ecuador, la parte occidental se acerca al mar. Se caracteriza por la existencia de profundos cañones y montañas de elevación considerable. En este espacio se ubican el Parque Nacional Cerros de Amotape (91,300 ha) y la Zona Reservada de Tumbes (75,102 has), los mismos que conjuntamente con el Coto de Caza El Angolo (en Piura), forman parte de la Reserva de Biosfera del Noroeste RBNO desde marzo de 1977. Esta Reserva es de gran importancia biológica por la "abundancia de especies y su alto grado de endemismos, en una superficie relativamente reducida" (1). Se han reportado más de 388 especies de aves en la Reserva, que incluye especies endémicas y únicas para el país. La Reserva tiene aprobada una estrategia al 2,010, por lo que recibe un tratamiento especial.

La importancia geoeconómica de esta zona se base en su alta biodiversidad, que le otorga un rol importante bajo un desarrollo eco turístico pese a que se ha visto afectada por actividades productivas sin un adecuado manejo sostenible.



- **Zona de Terrazas y Colinas.**

Es la zona más rural del departamento y con menores condiciones de vida. Su territorio es poco accidentado, es de relieve llano denominado sabana. Al norte de la quebrada Fernández se encuentran diversos niveles de terrazas y colinas de poca altitud, quebradas secas con cauces poco profundos y ramificados en su parte superior, que en épocas de lluvias llevan sus aguas estacionales hasta el Océano Pacífico. En este espacio se ubican las quebradas Bocapán, Casitas, Quebrada Seca-Pajaritos y Fernández, por las que discurre agua sólo temporalmente y cuando se presentan años lluviosos o el Fenómeno de El Niño.

Las principales actividades de esta zona son: la ganadería (caprinos en un número de 50,000 y en menor nivel vacunos, 3,910) y la agricultura (de secano y con pozos, actualmente sólo 13 operativos), debido a la escasez del recurso hídrico. Existen 971.9 has para agricultura de los cuales 878.7 están bajo riego (agua subterránea) y 93.2 has de secano. Estas áreas se ubican en la quebrada Bocapán (distrito de Casitas). De la superficie señalada, los cultivos transitorios son: Plátano, maíz amarillo duro yuca, tomate. Mientras que los cultivos permanentes son: mango limón, coco y tamarindo. Los pastizales de esta zona se han ido degradando en forma progresiva debido a la tala excesiva y al sobre pastoreo, impidiéndose la regeneración natural del bosque.

El Fenómeno de El Niño es un factor de regeneración natural del bosque, los árboles que crecieron a raíz de los eventos de las décadas del 80 y 90 son los que soportan el actual aprovechamiento forestal (algarrobo para leña) fundamentalmente en las quebradas Bocapán, Quebrada Seca -Pajaritos y Quebrada Fernández- Máncora

Esta sub zona presenta las mayores desventajas en cuanto a la articulación con el resto del departamento, apenas existen trochas que los vinculan al litoral, las mismas que se interrumpen en época de lluvias. Presenta posibilidades de desarrollo turístico, en Hervideros y desarrollo eco turístico en la Reserva de la Biosfera. También posibilidad de mayor desarrollo agropecuario. Las limitaciones actuales son la no existencia de accesos adecuados y carencia de servicios básicos.

I.3.5. ASPECTOS POLITICO ADMINISTRATIVO.

I.3.5.1. ORGANIZACIONES POLITICAS.

A nivel nacional se encuentran inscritas en la Oficina Nacional de Procesos Electorales (OMPE) 27 partidos y/o alianzas electorales, sin embargo a nivel región Tumbes en las últimas tres elecciones regionales participaron: el año 2002, 11; el año 2006, 09 y el año 2010, 12 organizaciones. Se puede afirmar de que la organización social - política de la región se ha debilitado producto de la crisis política nacional de partidos como el APRA, Izquierda Unida, Acción Popular, que en algún momento tuvieron una influencia muy fuerte en las organizaciones de segundo grado, llámese federaciones provinciales, distritales, gremios, hoy aparecen debilitadas y con ciertas dificultades para engarzarse en la vida política del país. Esto ha dado origen al surgimiento de varios movimientos regionales independientes que han tenido la aceptación del electorado regional como lo podemos comprobar con la elección de los presidentes regionales, de los tres elegidos solo el primero (2002) representaba a un partido político nacional (APRA) y los dos últimos son representantes de movimientos independientes regionales (**FAENA y LUCHEMOS POR TUMBES**).

REGIONALES ELECCIONES

| TIPO DE ORGANIZACION | 2002 | | 2006 | | 2010 | |
|---|------|------|------|------|------|------|
| | Nº | % | Nº | % | Nº | % |
| MOVIMIENTO INDEPENDIENTE REGIONAL | 5 | 0.45 | 4 | 0.44 | 7 | 0.54 |
| ALIANZAS ELECTORALES Y PARTIDOS POLITICOS | 6 | 0.55 | 5 | 0.56 | 6 | 0.46 |
| TOTAL | 11 | 1.00 | 9 | 1.00 | 13 | 1.00 |

A modo de conclusión podemos afirmar que los movimientos independientes regionales no solo crecieron en número (de 5 a 7) sino que se han fortalecido y desplazado a los partidos políticos nacionales, ganándose la preferencia de electorado regional. Entre los movimientos independientes regionales que han participado en las últimas tres elecciones regionales tenemos:

- Viva Tumbes ya.
- Reconstrucción obras más obras para un Tumbes bello.
- Manos limpias por un Tumbes mejor.
- Movimiento independiente FAENA.
- Movimiento Independiente la voz de la Frontera.
- Nueva Alternativa
- Hacia un Tumbes diferente
- Siempre Unidos
- Luchemos por Tumbes
- Tumbes renace.
- Fuerza Tumbesina 2010



Los partidos políticos y/o Alianzas Electorales de alcance nacional que tienen presencia en la región y que participaron en las últimas elecciones regionales tenemos:


- Partido Aprista Peruano.
- Unidad Nacional.
- Agrupación Independiente Unión por el Perú.
- Partido Perú Posible.
- Partido Acción Popular.
- Partido Democrático Somos Perú.
- Agrupación Independiente SI cumple.
- Partido Nacionalista Peruano.
- Fonavistas del Perú.



I.3.5.2. SOCIEDAD CIVIL.

Entre las principales organizaciones e instituciones de la sociedad civil que se han identificado como agentes participantes del presupuesto participativo en la región tenemos las siguientes:

- **Colegios Profesionales:**
 - ✚ Colegio de Economistas.
 - ✚ Colegio de Contadores.
 - ✚ Colegio de Licenciados en Administración.
 - ✚ Colegio de Médicos
 - ✚ Colegio de Obstetras.
 - ✚ Colegio de Enfermeras.
 - ✚ Colegio de Ingenieros.
 - ✚ Colegio de Profesores.
 - ✚ Colegio de Periodistas



- ✚ Colegio de Abogados
- **Organizaciones Sociales de Base Territorial**
 - ✚ Coordinadora Regional de la Red Nacional de Promoción de la Mujer.
 - ✚ Comisión de Regantes margen Izquierda.
- **Organizaciones Sociales de Base Temática**
 - ✚ Asociación de pequeños y medianos empresarios de Tumbes (APEMYPE Tumbes)
 - ✚ Asociación de pescadores artesanales (AGREPER)
 - ✚ Asociación de de Junta de Usuarios del distrito de riego de TUMBES.
 - ✚ Asociación de Artesanos Chilimasa.
 - ✚ Comité de Productores de Arroz
 - ✚ Sindicato Único de trabajadores de la Educación (SUTEP).
 - ✚ Sindicato de Trabajadores de Construcción Civil de Tumbes
 - ✚ Asociación de Hoteleros Tumbes.
 - ✚ Cámara de Comercio Tumbes
 - ✚ Cámara de Turismo Tumbes
- **Organismos e instituciones Privadas**
 - ✚ Aguas de Tumbes S.A.
 - ✚ Compañía de Bomberos N° 66 de Tumbes.
 - ✚ ENOSA Tumbes
 - ✚ BPZ Explotación y Producción S.R.L.
 - ✚ Asociación de ganaderos Ubre Blanca.
 - ✚ Asociación de ganaderos Puerto Perú Aguas Verdes
- **Universidades.**
 - ✚ Universidad Nacional de Tumbes
 - ✚ Universidad Alas Peruanas
 - ✚ Coordinadora Universidad Loa Ángeles de Chimbote.

I.3.5.3. ORGANIZACIONES EMPRESARIALES.

En la región Tumbes, de acuerdo a data de la Superintendencia Nacional de Administración Tributaria (SUNAT), existen un total de 54,521 contribuyentes con RUC; de los cuales 38,144 (70%) tienen la condición de activos, es decir, que se encuentran formalmente operativos; mientras que 16,377 (30%) contribuyentes tienen algún problema o dificultad para estar operando formalmente. Del total de contribuyentes activos, 11 741 se ubican con negocio, los cuales tributan como Tercera Categoría, es decir, tienen la condición de empresa; en tanto existen 26,403 contribuyentes que tributan en Primera, Segunda y Cuarta Categoría. Del total de empresas -Tercera Categoría-, pertenecen al sector manufacturero 480 empresas, en tanto 11,261 empresas pertenecen al sector no manufacturero.

Del total de empresas –con Negocio y que tributan en Tercera Categoría- existentes en las 3 provincias de la región Tumbes, tenemos que 11,747 empresas tienen RUC activo; de éstas (total activas) el 95.9% (11 741) realizan actividades no manufactureras (servicios, comercio, turismo, financieras, comunicaciones), mientras que el 4.1% (480) de empresas realizan actividad de manufactura. La provincia de Tumbes es la que concentra el 70% de las empresas, seguida por las provincias de Zarumilla y Contralmirante Villar con 23.1% y 6.9%, respectivamente. Del total de empresas manufactureras activas encontramos que 403 (84%) tienen la condición de Persona Natural (individual), mientras que 77 (16%) tienen Personería Jurídica (Societal). Así mismo se observa que el 96.7%, 2.5% y el 0.8% corresponde a empresas de tamaño Micro, Pequeñas y Medianas/Grandes, respectivamente.

La provincia de Tumbes concentra el 76.3% de las empresas manufactureras de la Región, siguen por número de empresas las provincias de Zarumilla y Contralmirante Villar con 19% y 4.8%, respectivamente. En cuanto al tamaño de empresas, son las Micro las que tienen el mayor número y se encuentran en la provincia de Tumbes. Respecto a la distribución de empresas manufactureras por División CIU (actividad económica a 2 dígitos) en las 3 provincias, tenemos que Elaboración de alimentos y bebidas (CIU 15) es la actividad económica que concentra al mayor número de empresas (155), seguida por empresas que se dedican a la Edición e impresión (CIU 22, con 76 empresas), Fabricación de muebles (CIU 36, con 48 empresas), Fabricación de prendas de vestir (CIU 18, con 45 empresas), Fabricación de productos de metal (CIU 28, con 32 empresas), entre las principales actividades económicas manufactureras de la Región.

En cuanto a actividad económica a nivel de Clase CIU (actividad económica a 4 dígitos), encontramos a Elaboración de productos de panadería (CIU 1541, con 104 empresas) con el 21.7% de empresas dedicadas a esta actividad; seguidamente encontramos empresas dedicadas a Actividades de impresión (CIU 2221, con 59 empresas) con 12.3%, Fabricación de prendas de vestir (CIU 18, con 45 empresas) con 9.4%, Fabricación de muebles (CIU 3610, con 40 empresas) con 8.3%, Fabricación de productos metálicos para uso estructural (CIU 2811, con 21 empresas) con 4.4%, entre las principales actividades.

De las 480 empresas manufactureras registradas a Julio del 2011 en SUNAT, 251 (52.3%) tuvieron inicio antes del año 2007. Entre el 2007 y el 2011 se han establecido 229 empresas (47.7%). De acuerdo al año de inicio de las actividades económicas de las empresas, a nivel de División CIU (actividad económica a 2 dígitos), tenemos que el mayor número de empresas que iniciaron producción se encuentran en las actividades de Alimentos y bebidas; Edición e impresión Fabricación de muebles, Fabricación de prendas de vestir, Productos de metal, entre las principales.

Del total de empresas no manufactureras activas encontramos que 9 449 (83.9%) tienen la condición de Persona Natural (Individual), mientras que 1 812 (16.1%) tienen Personería Jurídica (Societal). Así mismo se encuentra que el 97.5%, el 2.3% y el 0.2% corresponde a empresas de tamaño Micro, Pequeñas Medianas/Grandes, respectivamente.

La provincia de Tumbes concentra el 69.7% de las empresas no manufactureras de la Región, siguen en número de empresas las provincias de Zarumilla y Contralmirante Villar con 23.3% y 7%, respectivamente. En cuanto al tamaño de empresas, son las Micro las que tienen el mayor número y se encuentran en la provincia de Tumbes.

Analizando a nivel de División CIU (actividad económica a 2 dígitos) encontramos a las actividades económicas siguientes: Comercio al por menor (CIU 52) con el 40.9%, seguida por Otras actividades empresariales (CIU 74) con el 16.3%, Hoteles y restaurantes (CIU 55) con el 8.4%, Comercio al por mayor (CIU 51) con 7.2% y Otras actividades de servicios (CIU 93) con 5.9%, entre las principales. Existe predominancia de las empresas de tamaño Micro.

A nivel de Clase CIU (cuatro dígitos) en la región Tumbes, tenemos que las actividades económicas principales del sector no manufacturero son Ventas al por menor con 16.8%, Otras actividades empresariales con 14.8%, Venta al por menor de productos textiles con 9.4%; Restaurantes, bares y cantinas con 7.1%, Venta al por menor de productos en almacenes especializados con 6.6%. Las demás actividades muestran gran dispersión.

De las 11 261 empresas no manufactureras registradas a Julio del 2011 en SUNAT, observamos que 5 179 (46%) tuvieron inicio antes del año 2007. Entre el 2007 y el 2011 se han establecido 6 086 empresas (54%)



De acuerdo al año de inicio de las actividades económicas de las empresas, a nivel de División CIU (actividad económica a 2 dígitos), tenemos que el mayor número de empresas que iniciaron actividades son las de Comercio al por menor, Otras actividades empresariales, Hoteles y restaurantes, Comercio al por mayor y Otras Actividades de Servicio, entre las principales.

I.3.6. CARACTERIZACION INSTITUCIONAL DEL GOBIERNO REGIONAL

Uno de los retos principales, para el desarrollo de la Región Tumbes es el de consolidar el proceso de descentralización que tenga que ver con la autonomía administrativa, económica, política y la transferencia de funciones y/o competencias de los ministerios para el éxito del proceso de descentralización y la participación del tumbesino en el proceso de desarrollo integral y sostenido. Esto se traduce en la siguiente problemática general:

- Proceso de descentralización con incumplimiento de plazos y lenta transferencia de competencias y sin respeto al principio de subsidiaridad, existiendo resistencias naturales y un frágil desarrollo de la institucionalidad regional.
- Limitada capacidad de gestión, propiciando pasividad en la toma de decisiones, en la ejecución de planes, programas y proyectos de corto, mediano y largo plazo que orienten el desarrollo de los diferentes sectores de manera integral, notándose una clara desarticulación de la institución con agentes del sector productivo.
- Limitada difusión e los documentos de gestión y de planificación del desarrollo de parte de la institución.
- Débil Concertación y participación de la sociedad civil para hacer uso óptimo de los recursos asignados al Gobierno Regional y Local.
- Escasa oportunidad de capacitación del recurso humano de las instituciones públicas que conforman el Gobierno Regional de Tumbes por falta de financiamiento del Plan de Desarrollo de Capacidades Humanas.

Los principales problemas específicos se han agrupado por Órganos Regionales:

CONSEJO REGIONAL.

- Deficiente producción de normas (Ordenanzas y Acuerdos)
- Escasa fiscalización, principalmente de los recursos públicos y de los logros, metas y resultados de los objetivos y proyectos programados.

CONSEJO DE COORDINACION REGIONAL.

- Escasa operatividad funcional.
- Nula coordinación entre las municipalidades provinciales, los miembros representantes de la sociedad civil y el gobierno Regional.
- Limitada coordinación para aprobar y emitir opiniones consultivas.

SECRETARIA GENERAL.

- Trámites engorrosos, burocráticos y lentos que dilatan la gestión.
- Respuestas inapropiadas e inoportunas al usuario

CONTROL INTERNO.

- Escasa autonomía de la función de control institucional.

- Deficientes informes finales de investigación.
- Definición imprecisa de faltas entre lo administrativo, penal y civil.

OFICINA REGIONAL DE ADMINISTRACION.

- Desorden administrativo y financiero.
- Inadecuada ejecución de flujo gramas de procedimiento.
- Desorden remunerativo y de beneficios a los trabajadores del pliego.
- Insuficiente recurso humano calificado y falta de un programa de capacitación permanente.

GERENCIA DE PLANEAMIENTO, PRESUPUESTO Y ACONDICIONAMIENTO TERRITORIAL

- Deficiente cumplimiento de los documentos de gestión.
- Deficiente control y monitoreo del programa de inversión pública.
- Ausencia de planes de ordenamiento territorial y zonificación económica ecológica.
- Carencia de software especializado sobre sistema de información georeferencial y cartografía

GERENCIA REGIONAL DE DESARROLLO ECONÓMICO.

- Limitado presupuesto que le permita cumplir con las metas y objetivos de la gerencia.
- Limitada infraestructura y equipamiento de muebles, enseres y de computo.
- Limitado apoyo logístico para el cumplimiento de las acciones de seguimiento, control y vigilancia, de las actividades pesquera y acuicola.
- Pequeñas y medianas empresas sin visión regional de desarrollo y débilmente articuladas entre si y con el Gobierno Regional.
- Desarticulación con las Instituciones superiores de estudios.
- Insuficiente promoción y difusión del potencial turístico y de la artesanía.
- Deficiente e inadecuada concertación entre el sector privado y público.
- Limitada intervención en la electrificación urbana marginal fuera del área de concesión.
- Limitada asignación presupuestal para ser frente a los gastos operativos de las nuevas funciones.
- Carencia de recursos para asistencia técnica que promueva la diversificación de cultivo.
- Escaso desarrollo de proyectos que permitan mejorar infraestructura de riego tecnificado.

GERENCIA REGIONAL DE DESARROLLO SOCIAL.

- Deficiente e insuficiente infraestructura educativa y deportiva, con mayor incidencia en los distritos de las zonas rurales, con altas tasas de deserción escolar y analfabetismo.
- La orientación de los programas curriculares no es acorde en muchos casos con la realidad socioeconómica de la region.
- Escasa capacitación del personal docente que le permita enfrentar con éxito el problema del rendimiento escolar.



- Los establecimientos de salud carecen de equipamiento, personal médico y paramédico necesario, presentando una limitada cobertura de atención a la comunidad; principalmente en los centros poblados.
- Limitada programación de proyectos que mejore los servicios de saneamiento básico en los distritos fuera del ámbito de concesión; el agua es consumida en su mayor parte sin el tratamiento adecuado y los servicios de desagüe carecen de tratamiento y mantenimiento.
- Inexistencia de terrenos habilitados con los servicios básicos para expansión urbana.
- Existencia de procedimientos burocráticos, por exigencias del nivel central, para la ejecución de programas sectoriales.
- Ausencia de un diagnóstico en la que se identifique por sectores poblacionales las necesidades básicas (agua, alcantarillado y luz eléctrica)
- Inadecuado promoción de capacitación en conformación de pequeñas y micro empresas.
- Infraestructura inadecuada y falta de local propio de la dirección de trabajo , escasa difusión del marco legal laboral y Limitado apoyo logístico para inspecciones laborales.

GERENCIA REGIONAL DE INFRAESTRUCTURA.

- Lentitud en la elaboración de expedientes técnicos y retraso en la ejecución de las obras.
- En la dirección de transportes, débil visión interinstitucional para ejecutar convenios para la formulación de perfiles y ejecución de proyectos de infraestructura vial que conecten dos o más distritos.
- Inadecuado control y otorgamiento de licencias de conducir, concesiones y autorizaciones de servicios de transporte de pasajeros y de carga trasfronterizo.
- Escaso presupuesto para la ejecución de proyectos para la conservación vial.
- Duplicidad de funciones con otras entidades/como pro vías descentralizados.
- Inadecuada planificación de las transferencias o asignaciones de la maquinaria que fue asignada por el MTC.

GERENCIA REGIONAL DE RECURSOS NATURALES Y GESTION DEL MEDIO AMBIENTE.

- Deficiente promoción a la educación y conciencia ambiental.
- Escasa planificación participativa regional de corto, mediano y largo plazo para el manejo y tratamiento integral de los residuos sólidos y líquidos.
- Escasa planificación sobre conservación y manejo sostenido de los recursos naturales (agua, suelo, forestación, etc.)

I.3.6.1. RECURSOS HUMANOS Y ESTRUCTURAS.

I.3.6.1. RECURSOS HUMANOS

El Gobierno Regional de Tumbes cuenta con 5,848 trabajadores activos (81.1%) y 1,274 pensionistas (18.9%). El sector que cuenta con el mayor número de trabajadores es educación que en su totalidad a nivel región tiene 4,391 trabajadores activos que representa porcentualmente el 85.3% del total de los trabajadores activos, y además cuenta con 955 pensionistas le sigue en orden de importancia por la cantidad de recurso humano el sector salud que tiene 1,068 trabajadores activos (18.4%) y 127 pensionistas, en tercer lugar se encuentra la sede del gobierno regional con 247 trabajadores activos que representa el 4.2% del total de los activos y 65 pensionistas, cabe resaltar que aquí no se consideran los trabajadores

contratados para la ejecución de los proyectos de inversión pública ya sea estos considerados en planilla o por servicios de terceros. Así mismo

Gobierno Regional Tumbes
Sec. General Regional
Trámite Documentario
Folios: 052

RECURSOS HUMANOS PLIEGO 461
GOBIERNO REGIONAL DE TUMBES

| UNIDAD EJECUTORA | DL 276 ADMINISTRATIVOS | DL 276 ASISTENCIALES | CARRERAS ESPECIALES | | | | CAS | OTROS | TOTAL ACTIVOS | PENSIONISTAS | TOTAL |
|-------------------|------------------------|----------------------|---------------------|------------------------|------------|--------------------------------------|------------|-----------|---------------|--------------|-------------|
| | | | PROFESORADO | CARR. PUB. MAGISTERIAL | MEDICOS | PROFESIONALES DE LA SALUD NO MEDICOS | | | | | |
| SEDE TUMBES | 185 | 0 | 0 | 0 | 0 | 0 | 55 | 07 | 247 | 65 | 312 |
| EDUCACION TUMBES | 97 | 0 | 162 | 11 | 0 | 0 | 0 | 0 | 270 | 955 | 1225 |
| UGEL TUMBES | 438 | 0 | 1514 | 477 | 0 | 0 | 0 | 0 | 2429 | 0 | 2429 |
| UGEL ZARUMILLA | 131 | 0 | 553 | 240 | 0 | 0 | 0 | 0 | 924 | 0 | 924 |
| UGEL CONT. VILLAR | 111 | 0 | 484 | 173 | 0 | 0 | 0 | 0 | 768 | 0 | 768 |
| DIRESA | 122 | 141 | 0 | 0 | 53 | 76 | 218 | 72 | 682 | 127 | 809 |
| JAMO | 74 | 146 | 0 | 0 | 54 | 69 | 43 | 0 | 386 | 0 | 386 |
| AGRICULTURA | 55 | 0 | 0 | 0 | 0 | 0 | 14 | 0 | 69 | 82 | 151 |
| TRANSPORTE | 73 | 0 | 0 | 0 | 0 | 0 | 0 | 0 | 73 | 45 | 118 |
| TOTAL | 1286 | 287 | 2713 | 901 | 107 | 145 | 330 | 79 | 5848 | 1274 | 7122 |
| % | 22.0 | 4.9 | 46.4 | 15.5 | 1.8 | 2.5 | 5.6 | 1.3 | 100.0 | | |

debemos resaltar que el personal estable que labora en las actividades del gobierno regional como: Vivienda y Construcción, Trabajo y promoción social, Energía y minas, Industrias, Comercio y Turismo y producción se encuentran considerados en la unidad ejecutora Cede central.

Si se analiza el recurso humano de acuerdo a su régimen laboral y carreras especiales; la carrera especial profesorado que corresponde al sector educación es la que cuenta con la mayor cantidad de trabajadores, exactamente 2,713 profesores que representa el 46.4% del total de trabajadores activos, le sigue el personal administrativo inmerso en el régimen laboral que lo reglamenta el DL 276 que suman en su totalidad 1,286 trabajadores activos (22.0 %) y en tercer puesto están los que pertenecen a la carrera especial de carrera pública magisterial con 901 trabajadores activos representando el 15.5 % del total de los trabajadores activos



I.3.6.2. ESTRUCTURA ORGANICA DEL GOBIERNO REGIONAL

Órgano Normativo y Fiscalizador

- Consejo Regional
- Secretaria del Consejo Regional

01. Órganos de Alta Dirección:

- 01.1. Presidencia Regional
 - 01.1.1. Vicepresidencia Regional
- 01.2. Gerencia General Regional:

02. Órganos Consultivos:

- 02.1. Agencia de Fomento a la Inversión Descentralizada.
- 02.2. Consejo Regional de Competitividad
- 02.3. Consejo de Coordinación Regional
- 02.4. Comité Regional de Defensa Civil
- 02.5. Instituto Regional de la Juventud y la Mujer.
- 02.6. Consejo Regional de Salud.
- 02.7. Consejo participativo Regional de Educacion

03. Órgano de Control Institucional:

- 03.1 Oficina de Control Institucional

04. Órgano de Defensa Judicial Regional

- 04.1 Procuraduría Pública Regional

05. Órganos de Asesoramiento:

- 05.1. Oficina Regional de Defensa Civil
- 05.2. Agencia Regional de Cooperación Internacional y Fomento de las Inversiones (ARCI).
- 05.3. Oficina Regional de Asesoría Jurídica
- 05.4. Gerencia Regional de Planeamiento Presupuesto y Acondicionamiento Territorial:
 - 05.4.1. Sub Gerencia de Planeamiento Estratégico
 - 05.4.2. Sub Gerencia de Presupuesto
 - 05.4.3. Sub Gerencia de Programación e Inversiones
 - 05.4.4. Sub Gerencia de Desarrollo Institucional
 - 05.4.5. Sub Gerencia de Acondicionamiento Territorial

06. Órganos de Apoyo:

- 06.1. Oficina Regional de Comunicaciones
- 06.2. Secretaria General Regional
- 06.3. Oficina Regional de Administración:
 - 06.3.1. Oficina de Recursos Humanos
 - 06.3.2. Oficina de Tesorería
 - 06.3.3. Oficina de Contabilidad
 - 06.3.4. Oficina de Logística y Servicios Auxiliares

- 06.3.5. Oficina de Bienestar Social y Capacitación
- 06.3.6. Oficina de Tecnología de la Información
- 06.3.7. Oficina de Equipo Mecánico y Transportes.

07. Órganos de Línea:

- 07.1. Gerencia Regional de Infraestructura:
 - 07.1.1. Sub Gerencia de Estudios
 - 07.1.2. Sub Gerencia de Obras
 - 07.1.3. Sub Gerencia de Liquidación y Transferencia de Obras.
- 07.2. Gerencia Regional de Desarrollo Económico:
 - 07.2.1. Sub Gerencia de Servicios Productivos
 - 07.2.2. Sub Gerencia de Promoción de Inversiones
- 07.3. Gerencia Regional de Desarrollo Social:
 - 07.3.1. Sub Gerencia de Desarrollo Social y Humano
 - 07.3.2. Oficina Regional de Atención a las Personas con Discapacidad.
- 07.4. Gerencia Regional de Recursos Naturales y Gestión del Medio Ambiente:
 - 07.4.1. Sub Gerencia de Recursos Naturales y Medio Ambiente
 - 07.4.2. Sub Gerencia de Seguridad y Defensa Nacional.

08. Órganos Desconcentrados:

- 08.1. Oficina de Archivo Regional
- 08.2. Direcciones Regionales Sectoriales:
- 08.3. Empresas Regionales
- 08.4. Programas y/o Proyectos Regionales.

II. PROCESO DEL PLANEAMIENTO ESTRATEGICO INSTITUCIONAL DEL GOBIERNO REGIONAL DE TUMBES

II.1. FASE FILOSOFICA DEL PLANEAMIENTO ESTRATEGICO DE LA INSTITUCION

II.1.1. VISION INSTITUCIONAL DE FUTURO

La visión es el anhelo o la aspiración que compartimos como institución, esta visión contiene el ideal intemporal o de largo plazo para la Región Tumbes. Su enunciado pretende ser la base de un acuerdo social que involucre a partidos y agrupaciones políticas que, legítimamente, lleguen a tomar parte en el proceso electoral para ocupar cargos elegidos en la Región.

La visión para la Región Tumbes que orienta la estrategia del Gobierno Regional es la siguiente:

Queremos que, en nuestra Región se fortalezcan y consoliden nuestras raíces ancestrales y culturales, buscando para todos los tumbesinos la revaloración de nuestra identidad cultural regional.

Anhelamos ser una región en la que exista una sociedad plenamente democratizada, con igualdad de oportunidades, justicia social con instituciones de alta calidad, donde los derechos políticos y sociales y el poder se han descentralizado.

Queremos ser una sociedad que practica una cultura de valores como son la transparencia y la participación política, económica y social.

Deseamos también ser una región con un elevado y creciente nivel de desarrollo humano, habitada por una población que ama la paz que vive de manera amistosa con la naturaleza, con la República del Ecuador, y que se integra con las demás regiones de la Macro Región Norte del Perú e, internamente, con los Distritos y Provincias de Tumbes.

Queremos ser también una Región económicamente competitiva, con actividades económicas productivas eficientes, sobre bases modernas y capaces de integrarse al mundo globalizado

II.1.2. MISION INSTITUCIONAL.

La misión del Gobierno Regional de Tumbes es la siguiente:

Gobernar en democracia la Región Tumbes para alcanzar su desarrollo sostenible.

II.1.3.- PRINCIPIOS Y VALORES

Los valores que debemos cultivar como ciudadanas y ciudadanos, desde nuestro Gobierno Regional así como desde nuestras instituciones son los siguientes:

| VALORES ÉTICOS | VALORES ESTÉTICOS | VALORES FUNCIONALES |
|-----------------|-------------------|---------------------|
| Honestidad | Gratitud | Perseverancia |
| Honradez | Solidaridad | Competitividad |
| Transparencia | Humildad | Identidad |
| Respeto | Orden | |
| Justicia | Limpieza | |
| Responsabilidad | | |

La siguiente tabla de valores y principios deben servir como código de conducta de las personas que servimos a la población tumbesina desde el Gobierno Regional.

| VALORES ÉTICOS | PRINCIPIOS |
|---|--|
| Los valores éticos son los que definen el campo de probidad y rectitud donde el desempeño individual es considerado integro y digno por las demás personas. | |
| Honestidad | <ul style="list-style-type: none"> Líderes y autoridades se sujetan a la vigilancia ciudadana. Autoridades, medios y población en general deben Informar con la verdad, por encima de intereses particulares. Debemos aceptar compromisos sólo en aquello que es posible cumplir en los plazos establecidos. |
| Honradez | <ul style="list-style-type: none"> Los recursos públicos no deben ser utilizados en provecho propio. |
| Transparencia | <ul style="list-style-type: none"> Responsables de la gestión de recursos públicos o de entidades asociativas rinden cuentas en forma periódica y pública, tanto al Estado como a la sociedad civil. |
| Respeto | <ul style="list-style-type: none"> Debemos valorar la dignidad humana de todas las personas, sin discriminación social. Respetar de manera irrestricta los derechos humanos. En nuestra Región debemos buscar la solución pacífica de los conflictos en forma simétrica y conciliadora. Respeto las competencias de las instancias gubernamentales descentralizadas; gobierno regional y gobiernos locales provinciales y de distritos. |

050

| | |
|------------------------|---|
| Justicia | <ul style="list-style-type: none"> • Debemos reconocer la igualdad de derechos a todas las personas y con equidad a la población. |
| Responsabilidad | <ul style="list-style-type: none"> • El desarrollo de nuestra Región debe hacerse con la participación responsable y conjunta del Estado y de la sociedad civil. • Debemos cumplir cabalmente las normas regionales, las funciones y los compromisos pactados libremente buscando alcanzar exitosamente los objetivos. • Debemos entender la puntualidad como un componente básico de la responsabilidad individual. |

| VALORES ESTÉTICOS | PRINCIPIOS |
|--|--|
| <p>Los valores estéticos contribuyen a crear un clima propicio a las relaciones humanas constructivas y estables.</p> <p>A continuación declaramos los principios que nos deben guiar en el ejercicio práctico de los valores estéticos que hemos asumido para la institución y la Región.</p> | |
| Gratitud | <ul style="list-style-type: none"> • individual y asociativo. Reconocer, retribuir y estimular el esfuerzo |
| Solidaridad | <ul style="list-style-type: none"> • Mejorar en forma permanente la atención de los servicios. |
| Humildad | <ul style="list-style-type: none"> • Aceptar y reconocer las propias limitaciones y errores. |
| Orden | <ul style="list-style-type: none"> • Mejorar, respetar y cumplir los procedimientos establecidos. |
| Limpieza | <ul style="list-style-type: none"> • Debemos conservar nuestro ambiente en la Región por encima de las presiones provenientes de intereses económicos particulares. |

| VALORES FUNCIONALES | PRINCIPIOS |
|--|---|
| <p>Los valores funcionales configuran el perfil ideal de profesionalismo que queremos alcanzar en nuestra institución y en nuestra Región.</p> | |
| Perseverancia | <ul style="list-style-type: none"> • En el Gobierno Regional de Tumbes debemos mantener permanentemente una actitud encaminada a lograr el óptimo, es decir, a utilizar eficientemente todos los recursos, sean estos públicos o privados. |
| Competitividad | <ul style="list-style-type: none"> • Debemos complementar las capacidades que nos permiten afrontar socialmente los desafíos actuales del proceso de globalización. |
| Identidad | <ul style="list-style-type: none"> • Debemos asumir en forma consciente la necesidad de contribuir para solucionar nuestros problemas sociales. |



II.2. FASE ANALITICA DEL PLANEAMIENTO ESTRATEGICO DE LA INSTITUCION

II.2.1. ANALISIS DEL MEDIO INTERNO

II.2.1.1. FORTALEZAS.

En resumen las actuales fortalezas de la Región Tumbes son:

| NO. | FORTALEZA | ORIGEN | INDICADOR | CONSECUENCIA |
|-----|------------------------------------|---|---|---|
| 1 | Reserva Hídrica | Cuenca Puyango - Tumbes y diversas quebradas. | Caudales permanentes (rio Tumbes) y periódicos (rio Zarumilla y las quebradas de la región) Cantidad de Has irrigadas. | Establece la base agropecuaria. Abastecimiento de agua para consumo humano. |
| 2 | Reserva de Biosfera de Tumbes | Biodiversidad. Resolución ONU. | Cantidad de especies de flora y fauna atractivas para fines científicos o turísticos. | Potencial turístico. Empleo. Conservación ambiental. Seguridad alimentaria. Potencial de servicios. |
| 3 | Gobierno en región de frontera | Ubicación geográfica fronteriza. | Limites con Ecuador y Piura. | Flujo creciente de personas y mercaderías. Comercio regional e internacional. Crecimiento económico e ingreso de divisas. |
| 4 | Reservas probadas de hidrocarburos | Explotación de petróleo y gas. | Volumen de reservas probadas, probables y posibles. | Canon petrolero. |
| 5 | Recursos y productos turísticos | Playas , bosques, manglares, restos arqueológicos y monumentos históricos | Cantidad de turistas. Lugares para centros de esparcimiento. | Desarrollo turístico y fuentes de empleo. |
| 6 | Carretera Panamericana | Inversión. Acuerdo internacional. | Cantidad de vehículos que ingresan y salen. | Eje articulador de la Región. Intercambio comercial, turístico, cultural, económico y social. |
| 7 | Superávit de capacidad instalada | Sistema interconectado Centro-Norte. | Cantidad de usuarios atendidos. | Desarrollo de las actividades económicas y de servicios. |

| | | | | |
|----|--|---|--|---|
| | eléctrica | | | |
| 8 | Identificación de áreas de riesgo | Fenómenos naturales (El Niño, la niña, inundaciones, sequías, maretazos). | Mapas de riesgos. | Acciones de prevención. |
| 9 | Instituciones educativas superiores (universitaria y no universitaria) | Creación de centros. | 03 Universidades centros y facultades. Cantidad de estudiantes. Cantidad de profesores | Disponibilidad de profesionales. |
| 10 | Recursos humanos capacitados y disponibles | Oferta de capacidades humanas. | Cantidad de profesionales y técnicos de diferentes especialidades. | Fortalecimiento de gestión productiva y de servicios. |
| 11 | Proyecto Puyango - Tumbes | Acuerdo de Paz. | Has incorporadas. | Dinamismo económico y de intercambio con Ecuador. |

II.2.1. DEBILIDADES.

En resumen, las debilidades actuales de la Región Tumbes son

| No. | DEBILIDAD | ORIGEN | INDICADOR | CONSECUENCIA |
|-----|--|--|---|--|
| 1 | Educación de baja calidad | Bajas remuneraciones. Inadecuadas curículas educativas producto de políticas centralista Inadecuada formación de docentes. | Ocupación de foráneos en plazas profesionales locales. | Limitada participación de profesionales en el campo político y social. |
| 2 | Ineficiente uso del recurso hídrico del río Tumbes | Incapacidad de gestión e insuficiente voluntad política. | Producción agrícola de subsistencia. | Reducida frontera agrícola. Limitación a la constitución de empresas, especialmente turísticas. Ineficaz servicio de agua y alcantarillado. |
| 3 | Deficiente infraestructura vial | Incapacidad de gestión e insuficiente voluntad política. | Sólo aproximadamente 120 Km. de vías asfaltadas de penetración. | Desarticulación espacial de los centros poblados. |

| | | | | |
|---|--|--|--|-------------------------------|
| 4 | Deficiente gestión de recursos naturales | Centralización de funciones en Lima. Insuficientes proyectos por actividades. | Áreas depredadas o Cuencas contaminadas. | Depredación. |
| 5 | Idiosincrasia de la mayor parte de la población | Deficiente educación, participación de terceros, manipulación. | Oposición o desconocimiento de la importancia de proyectos de largo plazo. | Freno al desarrollo regional. |
| 6 | Informalidad comercial | Contrabando. Incumplimiento de normas y competencias. | 70 % de comercio informal (Aguas Verdes). | Evasión tributaria. |
| 7 | Deficiente influencia política | Bajo caudal electoral. Deficiente representación. Inmadurez política. | Iniciativas legislativas (casi nulas). | Marginación. |

II.2.2. ANALISIS DELMEDIO EXTERNO

II.2.3.1. OPORTUNIDADES.

En resumen, las oportunidades reales para la Región Tumbes son:

| No. | OPORTUNIDAD | ORIGEN | CONSECUENCIAS |
|-----|---|--|---|
| 1 | Demanda de productos orgánicos | Preferencia por el uso de insumos naturales en los cultivos. | Evitar o prevenir enfermedades (cáncer, deformaciones genéticas). |
| 2 | Apertura comercial y turística recíproca | Dolarización de la economía ecuatoriana. | Mayor demanda de bienes y servicios beneficiando a nuestra región. |
| 3 | Apertura de la cooperación internacional | Firma de Acuerdo de Paz con Ecuador. | Mayor contribución al desarrollo. Captación de recursos para la ejecución de proyectos en la zona de frontera. |
| 4 | Precipitaciones pluviales | Fenómeno El Niño. | Reforestación de especies nativas. Aprovechamiento de las zonas eriazas. Incremento de la producción agrícola y pecuaria. Abundancia de especies hidrobiológicas. |
| 5 | Demanda de servicios fronterizos en el mercado internacional | Promulgación de la Ley del Proyecto Playa Hermosa. | Generación de empleo, divisas y dinámica económica. Incremento de flujos turísticos receptivos. |
| 6 | Demanda por servicios ambientales | Normas de declaración de Áreas Naturales Protegidas. | Generación de empleo y de divisas. |

| | | | |
|---|---|------------------------------------|--|
| 7 | Interés de inversionistas extranjeros en el rescate económico financiero de la planta de agua | Inversionistas alemanes. | Mejora del servicio en forma permanente en cantidad y calidad. |
| 8 | Referéndum | Leyes de ordenamiento territorial. | Nueva demarcación territorial. |

II.2.2.2.- AMENAZAS.

| NO. | AMENAZA | ORIGEN | CONSECUENCIAS |
|-----|--|--|--|
| 1 | Extractores ilegales | Márgenes de ganancia ilegal. | Depredación del bosque seco y de la biodiversidad. Comercio informal. |
| 2 | Empresas mineras | Márgenes de ganancia sin importar el medio ambiente. | Relaves y desechos mineros. |
| 3 | Depredación de especies de pesca artesanal | Embarcaciones nacionales y extranjeras de alto tonelaje. | Deterioro de la economía pesquera artesanal. Desaparición de productos hidrobiológicos para consumo popular. |
| 4 | Enfermedades endémicas y de transmisión sexual | Cultivo de arroz cercano a centros poblados. Turismo hormiga. | Deterioro de la salud. Pérdida de vidas. |
| 5 | Fenómenos Naturales: El Niño y sequías | Cambios climatológicos en escala mundial. | Deterioro de infraestructura productiva, comercial y de servicios. Proliferación de enfermedades. Deterioro de la economía regional. |
| 6 | Anomia social | Desempleo y subempleo. | Violencia, delincuencia, drogadicción, sida, etc. Inseguridad ciudadana. |
| 7 | Contrabando comercial | Comerciantes informales. Deficiente control aduanero. | Incremento de redes de corrupción. Pérdidas en sectores empresariales formales. Evasión tributaria. |
| 8 | Cientelismo político | Política entendida como oportunidad para ganar dinero. | Deficiente gestión del desarrollo regional y local. Desconfianza popular. Ingovernabilidad. |
| 9 | Control de las asignaciones presupuestarias | Centralismo y deficiente administración del gobierno nacional. Subsisten pliegos nacionales innecesarios. | Incumplimiento de programas regionales de desarrollo. |
| 10 | Contaminación Ambiental | Transnacionales promueven el empleo de plaguicidas e insecticidas inorgánicos activos. Deficientes políticas de protección ambiental. | Deterioro del ambiente natural. Deterioro de la calidad de vida. |



II.3. FASE PROGRAMATICA.

II.3.1. EJES, OBJETIVOS ESTRATEGICOS INSTITUCIONALES PARA EL DESARROLLO REGIONAL

II.3.1.1. EJES Y OBJETIVOS ESTRATEGICOS GENERALES.

1. EJE DESARROLLO ECONOMICO PRODUCTIVO Y COMPETITIVIDAD.

A. OBJETIVO GENERAL.

Crecimiento sostenido (mediante la inversión privada y pública en actividades generadoras de empleos) y sostenible (respeto al medio ambiente), de los bienes transables y no transables que produce la región a través del incremento de la producción y productividad que permita generar excedente de producción para transformarlo generando valor agregado y empleo digno.

B. OBJETIVOS ESPECIFICOS.

- 1.- Fortalecer el aparato productivo regional a través de la inversión en capacidades humanas, desarrollo científico y tecnológico y la cooperación entre empresas e instituciones de educación superior.
- 2.- Formular, evaluar y ejecutar proyectos de inversión pública de impacto regional que mejoren y/o amplíen la infraestructura económica con el objetivo de incrementar la rentabilidad de la inversión privada con el propósito de estimularla y atraerla.
- 3.- liderar una simplificación administrativa a nivel regional, eficaz y continua que elimine las barreras y/o obstáculos de acceso al mercado e incentive la formalización de la pequeña y microempresa.
- 4.- Apoyar la expansión de la frontera agrícola y el incremento de la producción agropecuaria y acuícola, poniendo especial énfasis en la productividad, la transformación y la exportación con valor agregado
- 5.- Desarrollar una cultura turística que conlleve a incrementar la oferta turística y a brindar seguridad al visitante fortaleciendo las instituciones vinculadas a esta actividad.
- 6.- Extracción y producción sostenida de los recursos hidrobiológicos marinos y continentales, en función a la biomasa, preservación de los ecosistemas y respeto al medio ambiente mediante una regulación y control de la extracción de recursos hidrobiológicos con la aplicación del sistema de seguimiento satelital a toda la flota pesquera.
- 7.- Promover el consumo de pescado mejorando la infraestructura de comercialización, añadiendo valor agregado a la producción artesanal, ejecutando programas de abastecimiento artesanal, incluyendo el proveniente de la pesca industrial, y realizando campañas de promoción de las especies en abundancia y de temporada, así como desarrollando actividades de educación al consumidor.

2. EJE DESARROLLO SOCIAL, REDUCCION DE LA POBREZA E INCLUSION .

A. OBJETIVO GENERAL.

Reducción drástica y efectiva de la pobreza, desnutrición, mortalidad infantil y analfabetismo que aseguren una mejora en el índice de desarrollo humano a través del acceso universal a la educación de calidad, salud integral y reducción de los déficits de los servicios básicos como : agua potable, alcantarillado y luz eléctrica para una vida saludable del poblador tumbesino, en un

ambiente de calidad, seguridad e igualdad de oportunidades económicas, sociales y políticas. Así mismo combatir la discriminación por razones de inequidad entre hombres y mujeres, origen, raza, edad, credo o discapacidad; privilegiando los grupos en extrema pobreza, excluidos y vulnerables.

B. OBJETIVOS ESPECIFICOS.

- 1.- Orientar un mayor porcentaje del presupuesto regional, hacia la inversión social en educación, que permita financiar la implementación de las políticas priorizadas del PER, salud y saneamiento básico (agua y alcantarillado) con el propósito de reducir la brecha de necesidades básicas insatisfechas.
- 2.- Fomentar el desarrollo institucional, la eficiencia, la equidad y la transparencia de la gestión pública en el uso de los recursos en general y especialmente en aquellos orientados a programas de reducción de la pobreza, propiciando el concurso y la vigilancia de la sociedad civil.
- 3.- Garantizar el acceso universal a una educación inicial que asegure una educación de calidad que elimine la brecha entre la educación pública y la privada así como el desarrollo integral de la salud, nutrición y estimulación temprana adecuada a los niños de cero a cinco años.
- 4.- Afianzar la educación primaria y secundaria, ampliando y mejorando la infraestructura, el equipamiento con medios y materiales educativos, la gestión educativa, con el diseño de una curricula acorde con las necesidades de la región, y con la capacitación permanente de los docentes que fomente una cultura de prevención de la drogadicción, pandillaje y violencia juvenil en las escuelas y colegios de la región.
- 5.- Promover la prevención y el control de enfermedades, transmisibles, crónico-degenerativas, emergentes y reemergentes así como la maternidad saludable ofreciendo servicios de planificación familiar, en libre elección de los métodos anticonceptivos.
- 6.- Desarrollar una política intensa y sostenida de capacitación oportuna y adecuada de los recursos humanos involucrados en las acciones de educación, salud para asegurar la calidad de la atención a la población.

3. EJE MEDIO AMBIENTE Y DESARROLLO SOSTENIBLE

A. OBJETIVO GENERAL.

Institucionalizar la gestión ambiental para proteger la diversidad biológica, facilitar el aprovechamiento sostenible de los recursos naturales, asegurar la protección ambiental y promover centros poblados y ciudades sostenibles; lo cual ayudara a mejorar la calidad de vida, especialmente de la población más vulnerable de la región.

B. OBJETIVOS ESPECIFICOS.

- 1.- Promover el ordenamiento territorial, el manejo de cuencas, bosques y zonas marino costeras, así como la recuperación de ambientes degradados, considerando la vulnerabilidad del medio ambiente



- 2.- Promover y evaluar permanentemente el uso eficiente , la preservación y conservación del suelo, subsuelo, agua y aire, evitando las externalidades ambientales negativas.
- 3.- Desarrollar la pesca artesanal y la acuicultura, en forma coherente con la protección de los ecosistemas, tanto marítimos como de los manglares.
- 4.- Promover el turismo ecológico, de playa, arqueológico, vivencial y gastronómico ; incentivando la inversión tanto pública como privada y asegurando la sostenibilidad social y ambiental.
- 5.- Promover la instalación y desarrollo de actividades económicas de acuerdo a una zonificación económica ecológica ,evitando pérdidas debidas a desastres o desbordes de ríos y/o quebradas.
- 6.- Promover el desarrollo agrario, auspiciando cédulas de cultivo de mayor valor agregado con demanda exportadora y velando por la biodiversidad propia de la región.

4. EJE DESARROLLO INSTITUCIONAL , CONCERTACION, PARTICIPACION Y SEGURIDAD CIUDADANA.

A. OBJETIVO GENERAL.

Consolidar una región integrada,solidaria, democrática, con valores éticos y morales,libre de todo tipo de violencia, respetuosa de su diversidad cultural, con una visión de futuro ampliamente compartida que conduzca a la superación individual y colectiva del poblador tumbesino.

B. OBJETIVOS ESPECIFICOS.

- 1.- Consolidar una administración pública regional eficiente,promotora, transparente, moderna, participativa que lidere el desarrollo económico, social y sostenible de la región.
- 2.- Promover a los funcionarios públicos a que orienten su gestión hacia el logro de las metas establecidas así mismo capacitarlos permanentemente en el desarrollo de habilidades y capacidades para un mejor desempeño de sus funciones y servicio a la población.
- 3.- Impulsar el fortalecimiento de un sistema regional de planeamiento estratégico sectorial e institucional, con una clara fijación de objetivos y metas a corto mediano y largo plazo; así como indicadores de medición.
- 4.- Fomentar el diálogo , la participación ciudadana y la concertación entre todas las organizaciones, tanto políticas como de la sociedad civil, en base a la tolerancia , la afirmación de las coincidencias y el respeto a las diferencias, garantizando las libertades de pensamiento y de propuesta.
- 5.- Impulsar actividades, proyectos y políticas regionales orientadas a prevenir,disuadir sancionar y eliminar aquellas conductas y prácticas sociales que pongan en peligro la tranquilidad, integridad o libertad de las personas así como la propiedad pública y privada.

II.4. FASE OPERATIVA.

II.4.1. PROYECTOS DE INVERSION 2012.

| CORREL | COD. PPTAL | CODIGO SNIP | PROYECTO | MONTO DEL PROYECTO | FUENTE DE FINANCIAMIENTO | | | TOTAL PIM 2012 |
|--------|------------|-------------|---|--------------------|--------------------------|--------------------|-----------------------------|----------------|
| | | | | | RECURSOS ORDINARIOS | CANON Y SOBRECANON | DONACIONES Y TRANSFERENCIAS | |
| 0002 | 2.110582 | 8441 | MEJORAMIENTO Y REHABILITACION DE LA RUTA 107 BOCAPAN - SUAREZ - BOCANA | 5.443.089,00 | 252.104,00 | 0,00 | 0,00 | 252.104,00 |
| 0003 | 2.110582 | 8441 | SUPERVISION DE OBRA: MEJORAMIENTO Y REHABILITACION DE LA RUTA 107 BOCAPAN - SUAREZ - BOCANA | | 106.367,00 | 8.000,00 | 71.520,00 | 185.887,00 |
| 0017 | 2.001621 | | ELABORACION DE ESTUDIOS DE PREINVERSION | | 0,00 | 849.946,00 | 0,00 | 849.946,00 |
| 0018 | 2.068173 | 68138 | CONSTRUCCION DE PISTAS Y VEREDAS EN LAS CALLES DE ANDRES ARAUJO Y CATALINO FARIAS DEL DISTRITO DE SAN JUAN DE LA VIRGEN, PROVINCIA DE TUMBES - TUMBES | 298.399,00 | 0,00 | 0,00 | 0,00 | 0,00 |
| 0019 | 2.090688 | 108491 | MEJORAMIENTO DEL SERVICIO DE SALUD EN EL SISTEMA DE REFERENCIAS Y CONTRA REFERENCIAS DE LA DIRECCIÓN REGIONAL DE SALUD - DIRESA - TUMBES | 872.200,00 | 817.355,00 | 0,00 | 0,00 | 817.355,00 |
| 0020 | 2.106444 | 119424 | CONSTRUCCION E IMPLEMENTACION DE COMEDORES ESCOLARES EN LAS INSTITUCIONES EDUCATIVAS DE NIVEL INICIAL Y PRIMARIA DE LA REGION TUMBES | 6.942.764,48 | 3.719.725,00 | 3.223.040,00 | 0,00 | 6.942.765,00 |
| 0021 | 2.106517 | 107700 | MEJORAMIENTO DE LA CAPACIDAD RESOLUTIVA DEL PUESTO DE SALUD DE UÑA DE GATO DEL CLAS DANIEL ALCIDES CARRION DE LA MICRO RED DE ZARUMILLA-RED TUMBES-DISA TUMBES-REGION TUMBES | 965.857,47 | 933.974,00 | 0,00 | 0,00 | 933.974,00 |
| 0022 | 2.111779 | 148807 | MEJORAMIENTO DEL SERVICIO EDUCATIVO EN EL CENTRO DE EDUCACION TECNICA PRODUCTIVA N 005 EL TABLAZO - CORRALES DE LA REGION TUMBES | 1.312.906,00 | 0,00 | 0,00 | 0,00 | 0,00 |
| 0024 | 2.130478 | 165133 | MEJORAMIENTO DEL SERVICIO EN LA INSTITUCION EDUCATIVA DE SAN JUAN - DISTRITO DE SAN JUAN DE LA VIRGEN - PROVINCIA DE TUMBES | 1.514.254,00 | 115.207,00 | 0,00 | 0,00 | 115.207,00 |
| 0025 | 2.131639 | 134303 | MEJORAMIENTO DE LA INFRAESTRUCTURA VIAL DE LAS CALLES: LAS AMERICAS, PSJ. LOS RUBIES, AV. A, AV. SAN MARTIN, AV. LAS CIENCIAS, JIRON AYACUCHO, JR. LOS CLAVES Y PSJ MAFALDA LAMA DEL SECTOR NUEVO TUMBES , PROVINCIA DE TUMBES - TUMBES | 6.953.552,00 | 191.580,00 | 6.761.972,00 | 0,00 | 6.953.552,00 |
| 0026 | 2.134460 | 171613 | MEJORAMIENTO DE LA ATENCION INTEGRAL DE LA NIÑA Y NIÑO MENOR DE 03 AÑOS PARA REDUCIR LA INCIDENCIA DE LA DESNUTRICION CRONICA INFANTIL EN LA REGION TUMBES | 1.277.969,00 | 1.255.648,00 | 0,00 | 0,00 | 1.255.648,00 |
| 0027 | 2.134569 | 156524 | CONSTRUCCION DE DEFENSAS RIBEREÑAS EN LAS JURISDICCIONES DE CERRO BLANCO Y SANTA ROSA DISTRITO DE SAN JUAN DE LA VIRGEN Y SAN JACINTO, PROVINCIA Y DEPARTAMENTO DE TUMBES | 4.885.676,00 | 1.153.738,00 | 86.630,00 | 0,00 | 1.240.368,00 |
| 0028 | 2.134683 | 157146 | MEJORAMIENTO DEL SERVICIO EDUCATIVO EN LA INSTITUCION EDUCATIVA TUPAC AMARU - AA. HH. PAMPA GRANDE - DISTRITO DE TUMBES | 20.427.432,54 | 11.296.018,00 | 3.246.114,00 | 0,00 | 14.542.132,00 |
| 0029 | 2.143043 | 173540 | MEJORAMIENTO Y DESARROLLO TURISTICO DEL MALECON DE ZORRITOS, PROVINCIA DE CONTRALMIRANTE VILLAR - TUMBES | 21.559.562,00 | 3.754.645,00 | 13.062.325,00 | 0,00 | 16.816.970,00 |
| 0030 | 2.145817 | 97537 | ESTUDIO DEFINITIVO: IRRIGACION DE LA MARGEN DERECHA DEL RÍO TUMBES | 1.280.382.177,00 | 0,00 | 3.118.419,00 | 0,00 | 3.118.419,00 |
| 0046 | 2.094839 | 90138 | MEJORAMIENTO DE LOS CAMINOS DE ACCESO A LOS CENTROS DE PRODUCCION AGRICOLA MARGEN DERECHA DEL RÍO TUMBES | 5.550.468,00 | 5.399.007,00 | 3.543,00 | 0,00 | 5.402.550,00 |
| 0048 | 2.078126 | 69943 | CONSTRUCCION Y EQUIPAMIENTO DE NUEVO HOSPITAL NIVEL II-2 JOSE ALFREDO MENDOZA OLAVARRIA-TUMBES | 104.807.400,99 | 22.139.001,00 | 17.965.837,00 | 0,00 | 40.164.838,00 |
| 0049 | 2.043359 | 2520 | MEJORAMIENTO Y REHABILITACION RUTA DEPARTAMENTAL RD 23-117 HDA FERNANDEZ - CAÑAVERAL - RICA PLAYA - FRANCOS | 17.927.883,00 | 209.101,00 | 0,00 | 0,00 | 209.101,00 |
| 0050 | 2.046309 | 51155 | MEJORAMIENTO Y AMPLIACION DE LA INFRAESTRUCTURA EDUCATIVA DE LOCALES DE EDUCACION BASICA ESPECIAL Y PROGRAMAS DE INTERVENCION TEMPRANA DE LA REGION DE TUMBES | 3.362.811,21 | 434.632,00 | 0,00 | 0,00 | 434.632,00 |
| 0052 | 2.133573 | 173827 | FORTALECIMIENTO DE LA SEGURIDAD CIUDADANA MEDIANTE LA IMPLEMENTACION DEL SISTEMA DE ALARMAS VECINALES ALAVE EN LA REGION TUMBES | 3.338.599,00 | 619.574,00 | 140.428,00 | 0,00 | 760.002,00 |
| 0054 | 2.087619 | 100287 | MEJORAMIENTO TECNOLÓGICO Y ASOCIATIVO DE LA CADENA PRODUCTIVA DE BANANO ORGANICO EN LA REGION DE TUMBES | 3.810.893,00 | 500.000,00 | 101.613,00 | 0,00 | 601.613,00 |
| 0056 | 2.109100 | 115926 | MEJORAMIENTO DE LA CALIDAD EDUCATIVA EN EL AREA DE CIENCIA Y AMBIENTE, EN LAS INSTITUCIONES EDUCATIVAS DEL NIVEL PRIMARIA DE LA REGION TUMBES | 5.892.295,00 | 20.911,00 | 95.224,00 | 0,00 | 116.135,00 |



GOBIERNO REGIONAL DE TUMBES
PLAN ESTRATEGICO INSTITUCIONAL 2011- 2014

| | | | | | | | | |
|------|----------|--------|---|---------------|--------------|--------------|------|--------------|
| 0058 | 2.133574 | 174006 | MEJORAMIENTO DEL SERVICIO EDUCATIVO PARA EL INCREMENTO DE LA CAPACIDAD DE COMPRESION LECTORA Y RAZONAMIENTO LOGICO MATEMATICO EN LOS ESTUDIANTES DE EDUCACION PRIMARIA EN LA REGION TUMBES | 4.875.705,00 | 4.985,00 | 0,00 | 0,00 | 4.985,00 |
| 0059 | 2.133575 | 139276 | FORTALECIMIENTO DE CAPACIDADES PARA EL DESARROLLO DE LAS ACTIVIDADES DEL AREA DE EDUCACION FISICA COMO MEDIO DE PREVENCION EN EL USO DE LAS DROGAS Y EL ALCOHOL EN LAS INSTITUCIONES EDUCATIVAS DE LA REGION TUMBES | 858.868,00 | 9.399,00 | 0,00 | 0,00 | 9.399,00 |
| 0061 | 2.087305 | 95752 | AMPLIACIÓN Y MEJORAMIENTO DE INFRAESTRUCTURA CON EQUIPAMIENTO EN LA INSTITUCION EDUCATIVA Nº 014 MIGUEL GRAU DEL CENTRO POBLADO DE PUERTO PIZARRO, DISTRITO DE TUMBES -TUMBES | 1.234.155,00 | 1.248.254,00 | 14.071,00 | 0,00 | 1.262.325,00 |
| 0062 | 2.031689 | 29120 | MEJORAMIENTO Y AMPLIACION DEL SISTEMA DE AGUA POTABLE Y ALCANTARILLADO DE VILLA CANCAS DE LA PROVINCIA DE CONTRALMIRANTE VILLAR DEL DEPARTAMENTO DE TUMBES | 8.270.504,00 | 7.719.685,00 | 0,00 | 0,00 | 7.719.685,00 |
| 0063 | 2.114497 | 149772 | REHABILITACION Y AMPLIACION DEL PEQUEÑO SISTEMA ELECTRICO RURAL DEL DISTRITO DE MATAPALO - PROVINCIA DE ZARUMILLA - DEPARTAMENTO DE TUMBES | 1.403.349,00 | 1.290.394,00 | 135.775,00 | 0,00 | 1.426.169,00 |
| 0064 | 2.106446 | 93455 | MEJORAMIENTO DE LA INSTITUCION EDUCATIVA Nº 046 PAUL HARRIS DEL CC. PP. OIDOR-DISTRITO DE SAN JACINTO- PROVINCIA DE TUMBES | 1.787.539,00 | 1.622.397,00 | 498.377,00 | 0,00 | 2.120.774,00 |
| 0065 | 2.106447 | 88728 | MEJORAMIENTO Y AMPLIACIÓN DE LA INFRAESTRUCTURA EDUCATIVA Nº 020 HILARIO CARRASCO VINCES DEL DISTRITO DE CORRALES-TUMBES | 3.657.012,00 | 3.590.637,00 | 488.596,00 | 0,00 | 4.079.233,00 |
| 0066 | 2.044904 | 39375 | AMPLIACIÓN DE INFRAESTRUCTURA EN INSTITUCION EDUCATIVA INICIAL N 016 - SAGRADO CORAZON DE JESUS - LA CRUZ - BARRIO 3 DE OCTUBRE | 964.068,00 | 970.029,00 | 43.428,00 | 0,00 | 1.013.457,00 |
| 0067 | 2.106445 | 91118 | AMPLIACIÓN Y MEJORAMIENTO DE INFRAESTRUCTURA CON EQUIPAMIENTO EN LA INSTITUCION EDUCATIVA Nº 035 HORACIO ZEBALLOS GAMEZ DEL CENTRO POBLADO DE CABUYAL-DISTRITO DE PAMPAS DE HOSPITAL-TUMBES | 1.504.900,00 | 1.097.674,00 | 7.198,00 | 0,00 | 1.104.872,00 |
| 0068 | 2.064770 | 70752 | MEJORAMIENTO Y AMPLIACION DEL SISTEMA DE AGUA POTABLE DE LOS DISTRITOS DE CORRALES, SAN JACINTO, PAMPAS DE HOSPITAL Y SAN JUAN DE LA VIRGEN DEL DEPARTAMENTO DE TUMBES | 18.495.137,00 | 131.734,00 | 5.003.887,00 | 0,00 | 5.135.621,00 |
| 0070 | 2.145555 | 183314 | AMPLIACION DE LA INFRAESTRUCTURA DEPORTIVA EN LAS AREAS EXTERIORES DEL ESTADIO MARISCAL CACERES DE LA CIUDAD DE TUMBES, PROVINCIA Y DEPARTAMENTO DE TUMBES | 3.914.123,00 | 0,00 | 1.404.597,00 | 0,00 | 1.404.597,00 |
| 0072 | 2.078372 | 12243 | MEJORAMIENTO DE LA CARRETERA ZARUMILLA - EL BENDITO (RUTA 23-101) | 8.358.345,00 | 680.305,06 | 0,00 | 0,00 | 680.305,06 |
| 0073 | 2.112735 | 88875 | MEJORAMIENTO DE LAS ATENCIONES EN LOS SERVICIOS DE SALUD DE LA DIRECCION EJECUTIVA DE MEDICAMENTOS, INSUMOS Y DROGAS DE LA RED TUMBES | 2.003.178,00 | 1.968.387,00 | 0,00 | 0,00 | 1.968.387,00 |
| 0074 | 2.090681 | 111677 | DEFENSA RIBEREÑA EN EL RIO TUMBES SECTOR HUAQUILLAS - TUMBES, PROVINCIA Y DEPARTAMENTO DE TUMBES | 4.405.072,00 | 4.269.292,00 | 7.575,00 | 0,00 | 4.276.867,00 |
| 0075 | 2.115138 | 135879 | REHABILITACIÓN Y MEJORAMIENTO DE LA CARRETERA FRONTERIZA LOCALIDAD LOMA SAAVEDRA - AGUAS VERDES EN EL DEPARTAMENTO TUMBES | 3.717.187,00 | 2.768.171,00 | 911.595,00 | 0,00 | 3.679.766,00 |
| 0076 | 2.130576 | 160555 | MEJORAMIENTO DE LA CAPACIDAD RESOLUTIVA DE LOS SERVICIOS DE SALUD EN EL P.S. CRUZ BLANCA- MICRO RED DE PAMPA GRANDE - RED DE SALUD TUMBES | 995.513,00 | 948.760,00 | 3.657,00 | 0,00 | 952.417,00 |
| 0082 | 2.132070 | 160088 | FORTALECIMIENTO INSTITUCIONAL EN LA PROMOCIÓN Y ASISTENCIA TÉCNICA DE LA DIRECCIÓN REGIONAL DE VIVIENDA, CONSTRUCCIÓN Y SANEAMIENTO - TUMBES | 201.397,00 | 171.767,00 | 0,00 | 0,00 | 171.767,00 |
| 0087 | 2.087895 | 106513 | DESARROLLO DE CAPACIDADES PARA EL ORDENAMIENTO TERRITORIAL EN LA REGION DE TUMBES | 4.776.102,00 | 1.709.087,00 | 215.974,00 | 0,00 | 1.925.061,00 |
| 0088 | 2.092765 | 89973 | REHABILITACIÓN Y MEJORAMIENTO RUTA RD 23-103 ZARUMILLA-UÑA DE GATO-PAPAYAL Y ACCESO AL CENTRO POBLADO LA PALMA-PROVINCIA DE ZARUMILLA- DEPARTAMENTO DE TUMBES | 12.616.824,00 | 0,00 | 3.283.769,00 | 0,00 | 3.283.769,00 |
| 0089 | 2.109098 | 50455 | MEJORAMIENTO DE LA PRODUCCION Y COMERCIALIZACION DE LIMON SUTIL EN LA REGION TUMBES | 420.452,00 | 0,00 | 38.471,00 | 0,00 | 38.471,00 |

Folios:

DYS

| | | | | | | | | |
|------|----------|--------|--|--------------|--------------|--------------|------------|--------------|
| 0090 | 2.059979 | 63833 | CONSTRUCCIÓN DE POZO TUBULAR EN EL SECTOR CANARIO I - AGUAS VERDES - TUMBES | 343.817,70 | 0,00 | 110.680,00 | 0,00 | 110.680,00 |
| 0092 | 2.058268 | 49014 | RECUPERACION Y PUESTA EN VALOR DEL COMPLEJO ARQUEOLOGICO DE CABEZA DE VACA - CORRALES - TUMBES | 4.281.553,18 | 0,00 | 15.257,00 | 0,00 | 15.257,00 |
| 0095 | 2.090680 | 116312 | FORTALECIMIENTO DEL SISTEMA NACIONAL DE INVERSION PUBLICA DE LA SEDE CENTRAL DEL GOBIERNO REGIONAL DE TUMBES | 796.860,00 | 0,00 | 22.686,00 | 0,00 | 22.686,00 |
| 0096 | 2.129427 | 156570 | CONSTRUCCION DEL SISTEMA DE ELECTRIFICACION RURAL DEL SECTOR LA CONCORDIA - PANAMERICANA NORTE KM 1253 SAN ISIDRO DISTRITO DE CORRALES - PROVINCIA DE TUMBES - DEPARTAMENTO DE TUMBES | 123.589,14 | 30.464,00 | 85.560,00 | 0,00 | 116.024,00 |
| 0097 | 2.111265 | 144718 | CONSTRUCCIÓN DEL SISTEMA ELECTRIFICACION RURAL DEL SECTOR LA BOTELLA, DISTRITO DE TUMBES- PROVINCIA DE TUMBES-DEPARTAMENTO DE TUMBES | 59.710,00 | 0,00 | 55.374,00 | 0,00 | 55.374,00 |
| 0098 | 2.109569 | 134074 | PROMOCION Y CONSERVACIÓN DEL ECOSISTEMA MANGLARES PUERTO 25 ZARUMILLA - TUMBES | 388.630,00 | 0,00 | 178.542,00 | 0,00 | 178.542,00 |
| 0099 | 2.109931 | 141252 | IMPLEMENTACIÓN DE UN SISTEMA DE TECNOLOGÍA DE INFORMACIÓN Y COMUNICACIONES PARA EL GOBIERNO REGIONAL DE TUMBES | 4.927.981,00 | 200.000,00 | 1.171.184,00 | 0,00 | 1.371.184,00 |
| 0100 | 2.145457 | 181934 | MEJORAMIENTO DEL SERVICIO EDUCATIVO PARA EL INCREMENTO DE LA CAPACIDAD DE COMPRENSIÓN LECTORA Y RAZONAMIENTO LOGICO MATEMATICO EN LOS ESTUDIANTES DE EDUCACION SECUNDARIA EN LA REGION TUMBES | 7.948.950,00 | 5.115.114,00 | 1.464.116,00 | 0,00 | 6.579.230,00 |
| 0101 | 2.114496 | 149007 | MEJORAMIENTO DEL SISTEMA DE COMUNICACION DE LA FACULTAD DE CIENCIAS ECONOMICAS DE LA UNIVERSIDAD NACIONAL DE TUMBES | 384.781,00 | 0,00 | 374.781,00 | 0,00 | 374.781,00 |
| 0102 | 2.094819 | 113548 | MEJORAMIENTO DE LA INFRAESTRUCTURA Y EQUIPAMIENTO BASICO DEL CENTRO DE SALUD CABEC ERA DE MICRO RED ZARUMILLA, PROVINCIA DE ZARUMILLA - TUMBES | 5.997.238,00 | 32.512,00 | 4.974.743,00 | 0,00 | 5.007.255,00 |
| 0104 | 2.107356 | 120477 | FOMENTO DE LA EDUCACIÓN AMBIENTAL COMO HERRAMIENTA PARA EL DESARROLLO SOSTENIBLE EN LA REGIÓN TUMBES | 1.641.772,00 | 0,00 | 136.006,00 | 0,00 | 136.006,00 |
| 0106 | 2.109099 | 130277 | FORTALECIMIENTO DE CAPACIDADES EN COMUNICACIÓN Y MATEMÁTICA EN LOS ESTUDIANTES DEL NIVEL INICIAL Y PRIMARIA DE LOS DISTRITOS DE MATAPALO, PAMPAS DE HOSPITAL Y CANOAS DE PUNTA SAL DE LA REGIÓN TUMBES | 5.840.945,00 | 0,00 | 1.004.896,00 | 0,00 | 1.004.896,00 |
| 0111 | 2.134849 | 169170 | CONSTRUCCION DE DEFENSA RIBERENA SECTOR PAMPA GRANDE, DISTRITO, PROVINCIA Y DEPARTAMENTO DE TUMBES | 4.027.974,00 | 1.617.913,00 | 44.330,00 | 0,00 | 1.662.243,00 |
| 0117 | 2.149208 | 186433 | MEJORAMIENTO Y DESARROLLO DE CAPACIDADES DE LOS TRABAJADORES DE LA DIRECCION REGIONAL DE SALUD HOSPITAL JAMO Y LAS MICROREDES REGION TUMBES | 686.747,00 | 0,00 | 404.547,00 | 0,00 | 404.547,00 |
| 0119 | 2.019002 | 2493 | LIQUIDACION FINAL DE OBRA "MEJORAMIENTO RUTA RD-105 TRAMO CARRETERA PAPAYAL-MATAPALO" | | 0,00 | 284.078,00 | 0,00 | 284.078,00 |
| 0120 | 2.109102 | 92430 | ENCAUSAMIENTO DE LA QUEBRADA BOLOGNESI EN EL DISTRITO DE SAN JACINTO DE LA PROVINCIA Y DEPARTAMENTO DE TUMBES | 83.762,00 | 8.000,00 | 72.762,00 | 0,00 | 80.762,00 |
| 0121 | 2.146999 | 95288 | ENCAUSAMIENTO DE LA QUEBRADA LA CAPITANA DE LA LOCALIDAD LA CAPITANA DEL DISTRITO DE SAN JACINTO EN LA PROVINCIA Y DEPARTAMENTO DE TUMBES. | 131.028,00 | 4.000,00 | 124.028,00 | 0,00 | 128.028,00 |
| 0122 | 2.042674 | 46789 | PAGO DE LAUDO ARBITRAL: MEJORAMIENTO DEL PROCESO DE EXPORTACION DE BANANO ORGANICO EN LOS DISTRITOS DE CORRALES Y PAMPAS DE HOSPITAL | 1.157.479,00 | 0,00 | 850.517,00 | 0,00 | 850.517,00 |
| 0123 | 2.151857 | 201580 | INSTALACION DEL SERVICIO DE ENERGIA ELECTRICA DEL NUEVO HOSPITAL II-2 JOSE ALFREDO MENDOZA OLAVARRIA DISTRITO DE TUMBES, PROVINCIA DE TUMBES, REGION TUMBES | 1.068.288,00 | 370.512,00 | 1.100.320,00 | 0,00 | 1.470.832,00 |
| 0125 | 2.110582 | 8441 | MEJORAMIENTO Y REHABILITACION DE LA RUTA 107 BOCAPAN - SUAREZ - BOCANA | 5.443.089,00 | 1.652.660,00 | 0,00 | 847.176,00 | 2.499.836,00 |
| 0127 | 2.134457 | 171405 | FORTALECIMIENTO DE LA GESTION INSTITUCIONAL DE LAS REDES DE SALUD PARA LA ATENCION PREVENTIVO PROMOCIONAL Y CONTROL DEL VIH - SIDA EN LA REGION TUMBES | 2.393.176,00 | 1.648.022,00 | 700.000,00 | 0,00 | 2.348.022,00 |



GOBIERNO REGIONAL DE TUMBES
PLAN ESTRATEGICO INSTITUCIONAL 2011- 2014

| | | | | | | | | |
|------|----------|--------|---|--------------|--------------|--------------|-----------|--------------|
| 0128 | 2.135004 | 150673 | MEJORAMIENTO DE LA VIA DE ACCESO LOS SECTORES DE PRODUCCION AGRICOLA LOS ROSILLOS Y LOS MALVALES DEL DISTRITO DE CORRALES DE LA PROVINCIA Y DEPARTAMENTO DE TUMBES | 355.212,00 | 47.119,00 | 342.213,00 | 0,00 | 389.332,00 |
| 0129 | 2.022788 | | GESTION DEL PROGRAMA Y OTROS - PROGRAMA DE CAMINOS DEPARTAMENTALES | | 0,00 | 0,00 | 22.194,00 | 22.194,00 |
| 0130 | 2.022788 | | GESTION DEL PROGRAMA Y OTROS - PROGRAMA DE CAMINOS DEPARTAMENTALES | | 0,00 | 0,00 | 51.756,00 | 51.756,00 |
| 0131 | 2.147017 | 95300 | ENCAUZAMIENTO DE LA QUEBRADA RICA PLAYA DE LA LOCALIDAD DE RICA PLAYA DEL DISTRITO DE SAN JACINTO EN LA PROVINCIA Y DEPARTAMENTO DE TUMBES. | 138.734,00 | 4.000,00 | 131.734,00 | 0,00 | 135.734,00 |
| 0132 | 2.147595 | 162641 | MEJORAMIENTO DEL SERVICIO EDUCATIVO, EN LAS ÁREAS DE COMUNICACIÓN Y MATEMÁTICA EN LOS ESTUDIANTES DE NIVEL SECUNDARIA DE LA REGIÓN DE TUMBES, | 1.710.943,00 | 0,00 | 700.000,00 | 0,00 | 700.000,00 |
| 0133 | 2.103790 | 102342 | MEJORAMIENTO DEL COLISEO PALACIO DE LOS DEPORTES EN EL SECTOR NUEVO TUMBES, PROVINCIA DE TUMBES - TUMBES | 3.092.813,00 | 0,00 | 85.911,00 | 0,00 | 85.911,00 |
| 0136 | 2.149521 | 173849 | FORTALECIMIENTO DE LAS ESTRATEGIAS PARA LA PREVENCIÓN Y CONTROL DEL DENGUE Y LA MALARIA EN LA REGIÓN DE TUMBES | 4.034.914,00 | 3.884.914,00 | 150.000,00 | 0,00 | 4.034.914,00 |
| 0140 | 2.147002 | 95214 | CONSTRUCCION DE BADEN EN EL BARRIO LAS MERCEDES DE LA LOCALIDAD DE UÑA DE GATO DEL DISTRITO DE PAPAYAL DE LA PROVINCIA DE ZARUMILLA EN EL DEPARTAMENTO DE TUMBES | 73.406,00 | 70.406,00 | 0,00 | 0,00 | 70.406,00 |
| 0141 | 2.147014 | 95404 | CONSTRUCCION DE CUNETAS EN LA LOCALIDAD DE CABEZA DE LAGARTO DEL DISTRITO DE PAMPAS DE HOSPITAL EN LA PROVINCIA Y DEPARTAMENTO DE TUMBES | 63.098,00 | 60.098,00 | 0,00 | 0,00 | 60.098,00 |
| 0143 | 2.149974 | 191704 | MEJORAMIENTO DEL SERVICIO EDUCATIVO DE LA INSTITUCION EDUCATIVA MARIA MAFALDA LAMA DE LAMAS DEL DISTRITO PROVINCIA DE TUMBES TUMBES | 627.948,00 | 0,00 | 23.255,00 | 0,00 | 23.255,00 |
| 0144 | 2.147015 | 95478 | PROTECCION DE VIVIENDAS EN EL BARRIO EL TABLAZO DE LA LOCALIDAD DE CORRALES DEL DISTRITO DE CORRALES EN LA PROVINCIA Y DEPARTAMENTO DE TUMBES. | 53.360,00 | 50.360,00 | 0,00 | 0,00 | 50.360,00 |
| 0146 | 2.092636 | 124241 | ENCIMADO DE RIBERA, ENROCADO Y DESCOLMATACIÓN DEL RIO, SECTOR EL PALMAR-PROVINCIA DE TUMBES | 1.103.101,00 | 74.187,00 | 800.000,00 | 0,00 | 874.187,00 |
| 0147 | 2.108226 | 68335 | CONSTRUCCION DEFENSA RIBEREÑA DE LA QUEBRADA PEDREGAL, SECTORES AA. HH. EL BOSQUE, 12 DE SEPTIEMBRE Y LAS MALVINAS - TUMBES | 1.828.781,00 | 0,00 | 505.659,00 | 0,00 | 505.659,00 |
| 0148 | 2.109097 | 113302 | CAPACITACION Y ASISTENCIA TECNICA PARA MEJORAR LA COMPETITIVIDAD DE LAS CADENAS PRODUCTIVAS DE LOS PRODUCTORES AGRARIOS Y GANADEROS DE LA REGION TUMBES | 3.095.000,00 | 340.000,00 | 1.000.000,00 | 0,00 | 1.340.000,00 |
| 0168 | 2.149715 | 162292 | MEJORAMIENTO DEL SISTEMA DE RIEGO IRRIGACION BRUJAS ALTA E INSTALACION DE UN SISTEMA DE RIEGO EN EL SECTOR FUNDO LAS PALOMAS, DISTRITO DE SAN JUAN DE LA VIRGEN, PROVINCIA Y DEPARTAMENTO DE TUMBES | 5.292.012,00 | 3.175.207,00 | 0,00 | 0,00 | 3.175.207,00 |
| 0181 | 2.100459 | 110627 | CONSTRUCCION VIA CANAL CALLE SAN FRANCISCO CUADRA 01 SECTOR CERCAO, DISTRITO DE AGUAS VERDES - ZARUMILLA - TUMBES | 446.127,00 | 6.648,00 | 0,00 | 0,00 | 6.648,00 |
| 0182 | 2.109296 | 140236 | ENCAUZAMIENTO DE LA QUEBRADA EL GRILLO DEL SECTOR LOS PINOS -BOCAPAN EN EL DISTRITO DE ZORRITOS - PROVINCIA DE CONTRALMIRANTE VILLAR DEL DEPARTAMENTO DE TUMBES | 372.427,00 | 358.427,00 | 0,00 | 0,00 | 358.427,00 |
| 0183 | 2.134988 | 148883 | MEJORAMIENTO DEL SERVICIO EDUCATIVO EN EL CENTRO DE EDUCACION TECNICA PRODUCTIVA N 017 MAXIMILIANO MORAN ARCAYA DEL DISTRITO SAN JUAN DE LA VIRGEN - TUMBES | 1.594.722,00 | 44.922,00 | 0,00 | 0,00 | 44.922,00 |
| 0184 | 2.149668 | 190127 | MEJORAMIENTO DEL CANAL PRINCIPAL DEL SECTOR DE RIEGO PAMPA GRANDE PROGRESIVA 1+000-2+720 DISTRITO, PROVINCIA Y DEPARTAMENTO DE TUMBES | 1.481.192,00 | 984.316,00 | 0,00 | 0,00 | 984.316,00 |
| 0185 | 2.089804 | 112339 | MEJORAMIENTO DEL DREN PLUVIAL CALLE EMANUEL EN EL BARRIO EL PACIFICO ZORRITOS, PROVINCIA DE CONTRALMIRANTE VILLAR - TUMBES | 224.081,00 | 215.858,00 | 0,00 | 0,00 | 215.858,00 |
| 0186 | 2.112568 | 115467 | MEJORAMIENTO DEL SISTEMA DE DRENAJE PLUVIAL EN EL SECTOR EL PACIFICO DEL DISTRITO DE ZORRITOS DE LA PROVINCIA DE CONTRALMIRANTE VILLAR DEL DEPARTAMENTO DE TUMBES | 104.317,50 | 104.318,00 | 0,00 | 0,00 | 104.318,00 |

GOBIERNO REGIONAL DE TUMBES
PLAN ESTRATEGICO INSTITUCIONAL 2011- 2014

000669

10 7 DIC 2012
GOBIERNO REGIONAL TUMBES
SECRETARIA REGIONAL
Presidencia Regional
Folios: 044


| | | | | | | | |
|-------|----------|--------|---|----------------|---------------|--------------|----------------|
| 0188 | 2.110664 | 144366 | LIQUIDACION FINAL DE OBRA: "CONSTRUCCION DE ENROCADO EN QUEBRADA LUEY SECTOR EL MOLINO - PANAMERICANA NORTE KM 1272.60 - PROVINCIA DE TUMBES - TUMBES" | 10.154,00 | 0,00 | 0,00 | 10.154,00 |
| 0191 | 2.106451 | 79563 | MEJORAMIENTO DE LOS CANALES DE IRRIGACION DE LA MARGEN IZQUIERDA DEL RIO TUMBES SUB-SECTORES LA CRUZ, MALVAL Y PLATEROS LA PEÑA, EN LA PROVINCIA DE TUMBES | 7.132.302,00 | 1.007.706,00 | 0,00 | 1.007.706,00 |
| 0193 | 2.147687 | 189209 | MEJORAMIENTO DEL CANAL DE LA MARGEN IZQUIERDA DEL RIO TUMBES Y BOCATOMA LA PEÑA - REGION TUMBES | 10.716.787,00 | 2.403.070,00 | 2.242.336,00 | 4.645.406,00 |
| 0194 | 2.057005 | 67234 | MEJORAMIENTO DE INFRAESTRUCTURA VIAL URBANA Y DRENAJE PLUVIAL DE LA CAPITAL DEL DISTRITO DE PAMPAS DE HOSPITAL | 4.690.949,00 | 818.913,00 | 0,00 | 818.913,00 |
| 0195 | 2.086422 | 101693 | MEJORAMIENTO DE LAS VIAS URBANAS ; AV. JUAN VALER SANDOVAL, CALLE SANCHEZ CARRION, CALLE LOS ANGELES, CALLE GRAU, CALLE JANYN, CALLE SALSIPUEDES, CALLE A.A. CACERES, CALLE CALAMINA, CALLE TUPAC AMARU, PSJE ZELADA, PSJE 28 DE JULIO, PSJE. BOLOGNESI | 3.772.052,00 | 652.489,00 | 0,00 | 652.489,00 |
| 0196 | 2.090691 | 115518 | MEJORAMIENTO DE LOS CAMINOS DE ACCESO A LOS CENTROS DE PRODUCCION AGRICOLA DEL SECTOR SANTA MARIA DISTRITO DE CORRALES EN LA PROVINCIA Y DEPARTAMENTO DE TUMBES | 223.228,00 | 209.517,00 | 0,00 | 209.517,00 |
| 0198 | 2.147016 | 95557 | PROTECCION DE VIVIENDAS DEL AA.HH. TRUJILLO II DE LA LOCALIDAD DE LA CRUZ DEL DISTRITO DE LA CRUZ EN LA PROVINCIA Y DEPARTAMENTO DE TUMBES | 30.449,00 | 27.449,00 | 0,00 | 27.449,00 |
| 0199 | 2.147018 | 95496 | CONSTRUCCION DE MURO DE PROTECCION EN EL SECTOR BANCHERO ROSSI DE LA LOCALIDAD DE LA CUZ DEL DISTRITO DE LA CRUZ EN LA PROVINCIA Y DEPARTAMENTO DE TUMBES. | 18.225,00 | 17.225,00 | 0,00 | 17.225,00 |
| 0200 | 2.147596 | 92770 | ENCAUZAMIENTO DE LA QUEBRADA SANTA ROSA DE LA LOCALIDAD DE LA PEÑA EN EL DISTRITO DE SAN JACINTO EN LA PROVINCIA Y DEPARTAMENTO DE TUMBES. | 133.182,00 | 133.182,00 | 0,00 | 133.182,00 |
| 0212 | 2.133978 | 153146 | CONSTRUCCION Y ELECTRIFICACION DE UN POZO TUBULAR EN EL SECTOR QUEBRADA ALGARROBILLO Y QUEBRADA EL PADRE, DISTRITO PAPAYAL, PROVINCIA ZARUMILLA - TUMBES | 979.116,00 | 1.388.458,00 | 0,00 | 1.388.458,00 |
| 0213 | 2.154780 | 95488 | ENCAUZAMIENTO DE LA QUEBRADA LAS MALVINAS II DE LA LOCALIDAD DE LA CRUZ DEL DISTRITO DE LA CRUZ EN LA PROVINCIA Y DEPARTAMENTO DE TUMBES | 81.781,00 | 81.781,00 | 0,00 | 81.781,00 |
| 0237 | 2.157106 | 206104 | MEJORAMIENTO DE LOS SERVICIOS DE SEGUIMIENTO, CONTROL Y VIGILANCIA DE LA DIRECCION REGIONAL SECTORIAL DE LA PRODUCCION DE TUMBES | 2.554.983,00 | 29.704,00 | 0,00 | 29.704,00 |
| 0238 | 2.157107 | 200052 | MEJORAMIENTO DEL DRENAJE PLUVIAL DE LA SEGUNDA CUADRA DE LA CALLE PETROPERU DEL BARRIO EL TABLAZO, PROVINCIA Y DEPARTAMENTO DE TUMBES | 639.186,00 | 8.742,00 | 0,00 | 8.742,00 |
| 0239 | 2.157108 | 133165 | MEJORAMIENTO DEL SERVICIO DEL CENTRO DE OPERACIONES DE EMERGENCIA REGIONAL (COER) PARA LA GESTION DE RIESGOS Y DESASTRES EN EL DEPARTAMENTO DE TUMBES - REGION TUMBES | 1.036.798,00 | 20.347,00 | 0,00 | 20.347,00 |
| 0248 | 2.111709 | 143631 | INSTALACION DE RED DE AGUA, DESAGÜE - CONEXIONES DOMICILIARIAS Y ESTABILIZACION DE SUELOS EN EL JR. Y PASAJE PIURA DEL BARRIO SANTA ROSA DE CORRALES - TUMBES | 298.475,00 | 139.324,00 | 0,00 | 139.324,00 |
| 0249 | 2.110582 | 8441 | MEJORAMIENTO Y REHABILITACION DE LA RUTA 107 BOCAPAN - SUAREZ - BOCANA | 5.443.089,00 | 227.138,00 | 0,00 | 227.138,00 |
| 0251 | 2.112555 | 105579 | FORTALECIMIENTO DE LA ESTRATEGIA SANITARIA REGIONAL DE SALUD BUCAL DE LA RED DE SALUD TUMBES | 1.567.635,00 | 1.562.717,00 | 0,00 | 1.562.717,00 |
| 0252 | 2.157107 | 200052 | MEJORAMIENTO DEL DRENAJE PLUVIAL DE LA SEGUNDA CUADRA DE LA CALLE PETROPERU DEL BARRIO EL TABLAZO, PROVINCIA Y DEPARTAMENTO DE TUMBES | 639.186,00 | 459.004,00 | 0,00 | 459.004,00 |
| 0253 | 2.158479 | 211039 | AMPLIACION DEL SERVICIO DE PROTECCION DE VIVIENDAS EN EL DREN COLECTOR DE LA QUEBRADA PEDREGAL EN EL DISTRITO, PROVINCIA Y DEPARTAMENTO DE TUMBES | 784.124,00 | 637.261,00 | 146.864,00 | 784.124,00 |
| 0254 | 2.158480 | 210048 | INSTALACION DE LOS SERVICIOS DE PROTECCION DE LAS VIVENDAS DEL SECTOR DEL CASERIO CARDALITOS DISTRITO DE PAMPAS DE HOSPITAL PROVINCIA Y DEPARTAMENTO DE TUMBES | 1.525.281,00 | 1.525.281,00 | 0,00 | 1.525.281,00 |
| 0255 | 2.158481 | 205858 | INSTALACION DE LOS SERVICIOS DE PROTECCION DE LAS VIVIENDAS DE LA LOCALIDAD DE PECHICHAL, DISTRITO DE SAN JACINTO-PROVINCIA DE TUMBES | 1.066.820,52 | 904.653,00 | 0,00 | 904.653,00 |
| 0275 | 2.078548 | 80992 | PROTECCION DE PUENTE, RIBERAS Y AMPLIACION DE CAJA HIDRAULICA SECTOR - FRANCOS | 7.589.455,00 | 7.589.455,00 | 0,00 | 7.589.455,00 |
| TOTAL | | | | 123.073.091,06 | 80.022.440,00 | 992.646,00 | 204.088.177,06 |



II.4.2. ACTIVIDADES 2012

| Nº | Correl. | ACTIVIDAD | PIM 2012 |
|----|---------|---|--------------|
| 1 | 031 | SUBGERENCIA DE PROGRAMACION DE INVERSIONES | 261.759,00 |
| 2 | 034 | ELABORACION DE PERFILES Y PROYECTOS | 2.271.305,00 |
| 3 | 039 | PREVENCION Y MITIGACION DE DESASTRES | 500.000,00 |
| 4 | 0118 | MANTENIMIENTO DE LOS CAMINOS DE ACCESO E INFRAESTRUCTURA COMPLEMENTARIA HACIA LAS AREAS DE EXTRACCION DEL CANGREJO ROJO DEL MANGLAR (UCIDES OCCIDENTALIS) EN LA REGION TUMBES | 400.000,00 |
| 5 | 0135 | LIQUIDACION FINANCIERA FINAL DE LA OBRA | 23.169,00 |
| 6 | 0138 | MANTENIMIENTO DEL SISTEMA DE DRENAJE DEL DREN ALAN GARCÍA, COMISIÓN DE REGANTES LA TUNA, DISTRITO. PROVINCIA Y REGIÓN TUMBES | 88.038,00 |
| 7 | 0142 | MANTENIMIENTO DE LA EDIFICACIÓN, SERVICIOS BÁSICOS Y LOSAS DE CONCRETO EN LAS INSTALACIONES DEPORTIVAS "JULIO SALVADOR IZQUIERDO PUELL Y "NELLY CELINDA LA COTERA PUELL" DE LA PROVINCIA DE ZARUMILLA REGIÓN DE TUMBES | 340.878,00 |
| 8 | 0149 | MANTENIMIENTO PREVENTIVO DE LOS DRENES Y CANALES DEL SECTOR EL PALMAR DE LA MARGEN IZQUIERDA DEL RIO TUMBES, PROVINCIA Y REGION TUMBES | 73.227,00 |
| 9 | 0151 | MANTENIMIENTO DEL SISTEMA DE DRENAJE DEL DREN COLECTOR G-H, SECTOR LOS CEDROS, DISTRITO DE CORRALES, PROVINCIA Y REGION TUMBES | 180.000,00 |
| 10 | 0152 | MANTENIMIENTO Y REHABILITACION DE LA INFRAESTRUCTURA DE DRENAJE DEL DREN COLECTOR CRUZ BLANCA – SANTA ROSA – TACURAL Y VIAS DE ACCESO HACIA LOS CENTROS DE PRODUCCION DEL SECTOR CERRO BLANCO, DISTRITO DE SAN JUAN DE LA VIRGEN, PROVINCIA Y DEPARTAMENTO DE TUMBES. | 120.000,00 |
| 11 | 0153 | MANTENIMIENTO DE LA INFRAESTRUCTURA DE IRRIGACION DE LA COMISION DE USUARIOS CASA BLANQUEADA, DISTRITO DE SAN JACINTO, PROVINCIA Y REGION TUMBES | 160.000,00 |
| 12 | 0154 | MANTENIMIENTO DE LA INFRAESTRUCTURA DE DRENAJE DEL DREN COLECTOR LAS BRUJAS DEL DISTRITO DE SANJUAN DE LA VIRGEN, PROVINCIA Y DEPARTAMENTO DE TUMBES | 200.000,00 |
| 13 | 0155 | MANTENIMIENTO Y REHABILITACION DE LA INFRAESTRUCTURA BASICA DE LA INSTITUCION EDUCATIVA N° 013 – LEONARDO RODRIGUEZ ARELLANO – REGION TUMBES | 400.000,00 |
| 14 | 0156 | MANTENIMIENTO DE LA INFRAESTRUCTURA DE DRENAJE DEL DREN COLECTOR C-B, SECTOR PUERTO LA LEÑA, DISTRITO DE CORRALES, PROVINCIA Y REGION TUMBES | 110.000,00 |
| 15 | 0157 | MANTENIMIENTO DEL DRENAJE DEL SECTOR TRONCO SECO DEL PUENTE AGUAS ARRIBA – PTO EL CURA | 75.016,00 |
| 16 | 0158 | MANTENIMIENTO DEL SISTEMA DE DRENAJE AGRICOLA Y PLUVIAL DE LA QUEBRADA GARBANZAL, COMISION DE REGANTES GARBANZAL, DISTRITO DE SAN JUAN DE LA VIRGEN, PROVINCIA Y REGION TUMBES <u>(SE TRANSFERIO DE GRPPAT a DEFENSA CIVIL)</u> | 94.436,00 |
| 17 | 0160 | MANTENIMIENTO PREVENTIVO DE LA QUEBRADA LA JOTA, UBICADO EN EL DISTRITO DE CORRALES, PROVINCIA Y DEPARTAMENTO DE TUMBES | 0,00 |
| 18 | 0161 | MANTENIMIENTO PREVENTIVO DE LA QUEBRADA 1° DE FEBRERO, UBICADO EN EL DISTRITO, PROVINCIA Y DEPARTAMENTO DE TUMBES | 0,00 |
| 19 | 0162 | MANTENIMIENTO PREVENTIVO DE CUNETAS Y ALCANTARILLAS TRAMOS CORRALES – PUENTE FRANCOS, UBICADO EN EL DISTRITO, PROVINCIA Y DEPARTAMENTO DE TUMBES | 108.609,00 |
| 20 | 0163 | MANTENIMIENTO PREVENTIVO DE LA QUEBRADA LA CHIRA UBICADO EN EL DISTRITO, PROVINCIA Y DEPARTAMENTO DE TUMBES | 85.989,00 |

| | | | |
|----|------|--|------------|
| 21 | 0164 | MANTENIMIENTO PREVENTIVO DEL CANAL UBICADO AL COSTADO DE LA SEDE DEL GOBIERNO REGIONAL DE TUMBES, DISTRITO, PROVINCIA Y DEPARTAMENTO DE TUMBES | 17.950,00 |
| 22 | 0165 | MANTENIMIENTO PREVENTIVO DE LA QUEBRADA EL NIETO, UBICADO EN EL DISTRITO, PROVINCIA Y DEPARTAMENTO DE TUMBES | 200.000,00 |
| 23 | 0166 | OBRAS DE PREVENCION CARRETERA BOCAPAN - SUAREZ - CASITAS | 209.210,00 |
| 24 | 0167 | MANTENIMIENTO PREVENTIVO DEL DREN, UBICADO EN EL BARRIO LAS MERCEDES DEL DISTRITO, PROVINCIA Y DEPARTAMENTO DE TUMBES | 17.031,00 |
| 25 | 0170 | MANTENIMIENTO DE LA INFRAESTRUCTURA DE IRRIGACION DE LA COMISION DE USUARIOS SANTA ROSA, PLATEROS, LA PEÑA, DISTRITO DE SAN JACINTO, PROVINCIA Y REGION TUMBES | 150.000,00 |
| 26 | 0171 | MANTENIMIENTO DE LA INFRAESTRUCTURA DE IRRIGACION DE LA COMISION DE USUARIOS HIGUERON, DISTRITO DE SAN JACINTO, PROVINCIA Y REGION TUMBES | 100.000,00 |
| 27 | 0172 | MANTENIMIENTO DE LA INFRAESTRUCTURA DE IRRIGACION DE LA COMISION DE USUARIOS LA NORIA, DISTRITO, DEPARTAMENTO Y REGION TUMBES | 180.000,00 |
| 28 | 0174 | ALQUILER DE MAQUINARIA Y ADQUISICION DE COMBUSTIBLE PARA EL MANTENIMIENTO DE INFRAESTRUCTURA DE IRRIGACION DE LA COMISION DE USUARIOS LA NORIA, DISTRITO, DEPARTAMENTO Y REGION TUMBES | 311.192,00 |
| 29 | 0175 | MANTENIMIENTO Y RECONSTRUCCION DEL CANAL DE IRRIGACION DE SANTA MARIA, DISTRITO DE PAMPAS DE HOSPITAL, DEPARTAMENTO DE TUMBES | 150.000,00 |
| 30 | 0178 | MANTENIMIENTO DE LA INFRAESTRUCTURA DE IRRIGACION DE LA COMISION DE USUARIOS LA CAPITANA, DISTRITO DE SAN JACINTO, PROVINCIA Y REGION TUMBES | 80.000,00 |
| 31 | 0179 | MANTENIMIENTO DE LA INFRAESTRUCTURA DE IRRIGACION DE LA COMISION DE USUARIOS BECERRA BELEN, DISTRITO DE PAMPAS DE HOSPITAL, PROVINCIA Y REGION TUMBES | 150.000,00 |
| 32 | 0180 | MANTENIMIENTO DE LA INFRAESTRUCTURA DE IRRIGACION DE LA COMISION DE USUARIOS RUSTON LA INVERNA, DISTRITO DE PAMPAS DE HOSPITAL, PROVINCIA Y REGION TUMBES | 110.000,00 |
| 33 | 0187 | MANTENIMIENTO DE LA INFRAESTRUCTURA DRENAJE DEL DREN SANTA MARIA <i>(SE TRANSFIRIO DE LA GRPPAT a DEFENSA CIVIL)</i> | 150.000,00 |
| 34 | 0201 | MANTENIMIENTO DE LOS CAMINOS DE ACCESO A LOS CENTROS DE PRODUCCION DE PAMPAS DE HOSPITAL <i>(SE TRANSFIRIO DE LA GRPPAT a DEFENSA CIVIL)</i> | 150.000,00 |
| 35 | 0202 | MANTENIMIENTO CARRETERA PAMPAS DE HOSPITAL - BELEN <i>(SE TRANSFIRIO DE LA GRPPAT a DEFENSA CIVIL)</i> | 200.000,00 |
| 36 | 0203 | MANTENIMIENTO CARRETERA PAMPAS DE HOSPITAL - FRANCOS - DISTRITO DE PAMPAS DE HOSPITAL - TUMBES <i>(SE TRANSFIRIO DE LA GRPPAT a DEFENSA CIVIL)</i> | 600.000,00 |
| 37 | 0204 | ALQUILER DE MAQUINARIA Y ADQUISICION DE COMBUSTIBLE PARA EL MANTENIMIENTO DE MURO DE PROTECCION BOCATOMA LA PEÑA DE LA MARGEN IZQUIERDA DEL RIO TUMBES - REGION TUMBES | 473.048,00 |
| 38 | 0207 | MANTENIMIENTO DE LA INFRAESTRUCTURA DE DRENAJE EL PIOJO – DISTRITO DE CORRALES – PROVINCIA Y DEPARTAMENTO DE TUMBES <i>(SE TRANSFIRIO DE LA GRPPAT a DEFENSA CIVIL)</i> | 887.488,00 |
| 39 | 0216 | MANTENIMIENTO Y REHABILITACION DEL MALECON TURISTICO EN VILLA PUERTO PIZARRO, DEL DISTRITO, PROVINCIA Y DEPARTAMENTO DE TUMBES | 29.996,00 |
| 40 | 0218 | BUENAS PRACTICAS DE GESTION DE BOSQUES DE ALGARROBO EN LAS COMUNIDADES DE ANGOSTURA, BIGOTES, HUAQUILLAS – CHARANAL, EL TUTUMO, BOCAPAN Y FRANCOS DE LA REGION TUMBES | 0,00 |
| 41 | 0219 | MANTENIMIENTO Y LIMPIEZA DE LA QUEBRADA VISTA DEL VALLE SECTOR I Y II BARRIO EL PACIFICO DISTRITO DE TUMBES" | 2.281,00 |
| 42 | 0220 | MANTENIMIENTO DEL CANAL ADUCTOR Y DE DERIVACION DE LA COMISION DE REGANTES OIDOR Y CANALES PRINCIPALES DE RIEGO POR BOMBEO, DISTRITO DE SAN JACINTO, PROVINCIA Y REGION TUMBES | 55.196,00 |



GOBIERNO REGIONAL DE TUMBES
PLAN ESTRATEGICO INSTITUCIONAL 2011- 2014

| | | | |
|----|------|---|--------------|
| 43 | 0221 | MANTENIMIENTO DE LA QUEBRADA LOS CLAVELES – BARRIO PAMPA GRANDE, DEPARTAMENTO DE TUMBES | 46.194,00 |
| 44 | 0222 | ALQUILER DE MAQUINARIA Y ADQUISICIÓN DE COMBUSTIBLE PARA EL MANTENIMIENTO DE VIAS DE ACCESO DAÑADAS POR LLUVIAS EN EL VALLE DEL RIO TUMBES MARGEN DERECHA E IZQUIERDA EN EL DEPARTAMENTO DE TUMBES | 1.366.399,00 |
| 45 | 0223 | LIMPIEZA Y DESCOLMATACION MANUAL DE CAJA DE CANAL PAMPA GRANDE, DISTRITO, PROVINCIA Y REGION TUMBES. | 119.886,00 |
| 46 | 0224 | LIMPIEZA Y DESBROCE DEL DREN Y CANAL DE DERIVACION SECTOR LOS CEREZOS DE LA COMISION DE REGANTES MARGEN IZQUIERDA DEL RIO TUMBES, DISTRITO DE LA CRUZ, PROVINCIA Y DEPARTAMENTO DE TUMBES | 95.793,00 |
| 47 | 0225 | LIMPIEZA Y DESCOLMATACION DE ESTRUCTURAS DE DRENAJE Y PROTECCION PLUVIAL EN EL DISTRITO DE CANOAS DE PUNTA SAL, SECTORES VARIOS, PROVINCIA DE CONTRALMIRANTE VILLAR, DEPARTAMENTO DE TUMBES | 0,00 |
| 48 | 0227 | ALQUILER DE MAQUINARIA Y ADQUISICION DE COMBUSTIBLE PARA EL MANTENIMIENTO DE VÍAS DE ACCESO A CENTROS DE PRODUCCIÓN EN EL VALLE DE LA MARGEN IZQUIERDA – RIO TUMBES | 1.366.399,00 |
| 49 | 0228 | MANTENIMIENTO DE LA INFRAESTRUCTURA DE IRRIGACION DE LA COMISION DE USUARIOS LA TUNA - SECTOR EL MILAGRO – PROVINCIA Y REGION TUMBES | 29.468,00 |
| 50 | 0229 | MANTENIMIENTO DE LA INFRAESTRUCTURA DE IRRIGACION DE LA COMISION DE USUARIOS PUERTO EL CURA – SEGUNDO SECTOR PROGRESIVA 23+00 HASTA LA 16+00 PROVINCIA Y REGION TUMBES | 44.367,00 |
| 51 | 0230 | MANTENIMIENTO PREVENTIVO DE LA QUEBRADA PEDREGAL TRAMO AAHH. ANDRES AVELINO CACERES DEL DISTRITO, PROVINCIA Y DEPARTAMENTO DE TUMBES | 151.975,00 |
| 52 | 0231 | MANTENIMIENTO D ELA INFRAESRUCTURA DE LOS CANALES DE IRRIGACION DEL VALLE DE CASITAS SECTOR I – DISTRITO DE CASITAS – ZORRITOS, PROVINCIA DE CONTRALMIRANTE VILLAR, DEPARTAMENTO DE TUMBES. | 175.407,00 |
| 53 | 0234 | RECUPERACION DEL SERVICIO DE TRANSITABILIDAD DEL CAMINO DE ACCESO – SECTOR EL CHIVATO MARGEN IZQUIERDA DEL RIO TUMBES – REGION TUMBES | 488.700,00 |
| 54 | 0235 | LIMPIEZA Y DESCOLMATACION DEL DREN TROPEZON, UBICADO EN EL DISTRITO, PROVINCIA Y DEPARTAMENTO DE TUMBES | 13.896,00 |
| 55 | 0236 | LIMPIEZA Y DESCOLMATACION DEL DREN PUERTO RICO, UBICADO EN EL DISTRITO, PROVINCIA Y DEPARTAMENTO DE TUMBES | 175.324,00 |
| 56 | 0240 | MANTENIMIENTO DE INFRAESTRUCTURA DE DRENAJE DE LOS DRENES COLECTORES E Y F, SECTOR SAN ISIDRO – LOS CEDROS, DISTRITO DE CORRALES, PROVINCIA Y REGION TUMBES | 150.000,00 |
| 57 | 0241 | LIMPIEZA Y DESBROCE DEL CAMINO DE ACCESO Y CAUCE DEL DREN LATERAL D (EL CHALACO) DEL SECTOR DE SAN ISIDRO, DISTRITO DE CORRALES, PROVINCIA Y DEPARTAMENTO DE TUMBES | 50.000,00 |
| 58 | 0247 | MANTENIMIENTO Y LIMPIEZA DEL DREN COLECTOR LA CANELA DISTRITO DE CORRALES – PROVINCIA DE TUMBES – DEPARTAMENTO DE TUMBES | 50.000,00 |
| 59 | 0256 | MANTENIMIENTO Y LIMPIEZA DE LA INFRAESTRUCTURA DEL SISTEMA DE DRENAJE SALAMANCA Y ANEXOS DE LA PROVINCIA Y REGION TUMBES | 27.000,00 |
| 60 | 0257 | MANTENIMIENTO DEL CANAL PRINCIPAL DE RIEGO, PUERTO EL CURA, PROVINCIA Y REGION TUMBES | 50.000,00 |
| 61 | 0258 | MANTENIMIENTO PREVENTIVO DE LA INFRAESTRUCTURA DE ALCANTARILLAS, CARRETERAS PANAMERICANA NORTE TRAMO ACAPULCO DEL DISTRITO DE ZORRITOS, PROVINCIA DE CONTRALMIRANTE VILLAR - TUMBES | 75.689,00 |
| 62 | 0259 | MANTENIMIENTO DE LA INFRAESTRUCTURA DEL DREN ANEXO AL COLECTOR GENERAL Y EL DREN FUNDO COBEÑAS PARA LA RECUPERACION DE LA ACTIVIDAD AGROPECUARIA DEL SECTOR EL PALMAR POR EFECTO DE LAS INUNDACIONES EN LOS CAMPOS DE CULTIVO | 50.000,00 |
| 63 | 0260 | MANTENIMIENTO DE CAMINOS DE ACCESO HACIA LOS CENTROS DE PRODUCCION AGRICOLA, SECTORES: BALDARRAGO Y EL HUACO, DISTRITO DE PAPAYAL, PROVINCIA DE ZARUMILLA Y REGION TUMBES | 100.000,00 |
| 64 | 0261 | MANTENIMIENTO DE INFRAESTRUCTURA DE RIEGO UBICADA EN CABEZA DE VACA DEL DISTRITO DEL DISRTRITO DE CORRALES, PROVINCIA Y DEPARTAMENTO DE TUMBES | 49.983,00 |
| 65 | 0262 | MANTENIMIENTO DE LA INFRAESTRUCTURA DE DRENAJE DEL SECTOR PUERTO PIZARRO, DISTRITO, PROVINCIA Y REGION TUMBES | 50.000,00 |

GERENCIA REGIONAL DE PLANEAMIENTO, PRESUPUESTO Y
ACONDICIONAMIENTO TERRITORIAL

SUB GERENCIA DE PLANEAMIENTO ESTRATEGICO

| | | | |
|-----------------------------------|------|--|----------------------|
| 66 | 0263 | MANTENIMIENTO PREVENTIVO DEL DREN PLUVIAL LA GARITA 3+750 A 7+00 DISTRITO DE CORRALES, PROVINCIA DE TUMBES Y DEPARTAMENTO DE TUMBES | 50.001,00 |
| 67 | 0264 | LIMPIEZA Y DESCOLMATACION DE ALCANTARILLAS, CUNETAS, BERMAS DE LOS TRAMOS DE LA CARRETERA PRINCIPAL COMPRENDIDOS DESDE LAS LOCALIDADES DE FRANCO A HIGUERON, DISTRITO DE SAN JACINTO, PROVINCIA Y DEPARTAMENTO DE TUMBES | 49.956,00 |
| 68 | 0265 | MANTENIMIENTO DE LA INFRAESTRUCTURA BASICA DEL ESTADIO MARISCAL CACERES DE TUMBES | 408.583,00 |
| 69 | 0266 | LIMPIEZA Y DESCOLMATACION DE CALLES, VIAS DE ACCESO Y CANALES EN LOS AAHH. LOS CLAVELES DEPARTAMENTO DE TUMBES | 63.294,00 |
| 70 | 0267 | MANTENIMIENTO PREVENTIVO DE LA INFRAESTRUCTURA DE PROTECCION EN LA QUEBRADA UBICADA EN EL CENTRO POBLADO CALETA GRAU DEL DISTRITO DE ZORRITOS, PROVINCIA DE CONTRALMIRANTE VILLAR, DEPARTAMENTO DE TUMBES | 42.133,00 |
| 71 | 0268 | LIMPIEZA Y DESCOLMATACION DEL DREN 24 DE JULIO UBICADO EN EL DISTRITO, PROVINCIA Y DEPARTAMENTO DE TUMBES | 45.000,00 |
| 72 | 0272 | MANTENIMIENTO DE LA CAJA HIDRAULICA DEL SISTEMA DE INFRAESTRUCTURA LA CARBONERA, DISTRITO DE CORRALES – PROVINCIA DE TUMBES – DEPARTAMENTO Y REGION TUMBES | 92.000,00 |
| 73 | 0276 | MANTENIMIENTO DE LA INFRAESTRUCTURA DEL CANAL PUERTO EL CURA LATERAL 08-03 PRIMER SECTOR – PROVINCIA Y REGION TUMBES | 23.000,00 |
| 74 | 0280 | MANTENIMIENTO DEL SISTEMA DE DRENAJE AGRICOLA DEL CANAL LAS BRUJAS BAJAS - DISTRITO DE SAN JUAN DE LA VIRGEN, PROVINCIA Y DEPARTAMENTO DE TUMBES | 50.000,00 |
| 75 | 0281 | MANTENIMIENTO DE LA INFRAESTRUCTURA DEL DREN LA CRUZ DEL DISTRITO DE LA CRUZ, PROVINCIA Y REGION TUMBES | 49.901,00 |
| 76 | 0282 | MANTENIMIENTO DE LA INFRAESTRUCTURA DEL DREN PLUVIAL LOS POZOS – DISTRITO DE ZORRITOS, PROVINCIA DE CONTRALMIRANTE VILLAR Y REGION TUMBES | 50.000,00 |
| 77 | 0283 | MANTENIMIENTO DE LA INFRAESTRUCTURA DEL DREN RIO SECO – DISTRITO DE ZORRITOS, PROVINCIA DE CONTRALMIRANTE VILLAR Y REGION TUMBES | 50.000,00 |
| 78 | 0286 | MANTENIMIENTO Y REPOSICION DEL TRANSITO VEHICULAR DEL BADEN UÑA DE GATO, DISTRITO DE PAPAYAL DE LA PROVINCIA DE ZARUMILLA, DEPARTAMENTO DE TUMBES | 29.999,00 |
| 79 | | MANTENIMIENTO DE LA INFRAESTRUCTURA DE IRRIGACION DE LA COMISION DE USUARIOS PUERTO EL CURA LATERAL 11 COMITE 05 PROVINCIA Y REGION TUMBES | 23.966,00 |
| TOTAL ACTIVIDADES AÑO 2012 | | | 15.470.128,00 |



GOBIERNO REGIONAL DE TUMBES
PLAN ESTRATEGICO INSTITUCIONAL 2011- 2014

II.4.3. PROGRAMACION DEL PRESUPUESTO MULTIANUAL DE INVERSION PUBLICA (PPMIP)

| Nombre del PIP | Código | | 2011 | | 2012 | | | 2013 | | 2014 | | Saldo por financiero |
|---|--------|--------|------------------|---------------------|---------------|----------------|----------------|------------|--------------|----------------|--------------|----------------------|
| | DNPP | SNIP | Costo Total | Ejecución Acumulada | PIA | PIM | Proyectado | O/M | Proyectado | O/M | | |
| SECTOR 99 GOBIERNOS REGIONALES CARTERA PPIP | | | 1.826.516.849,12 | 234.851.535,08 | 59.591.302,00 | 210.762.419,00 | 261.137.244,67 | 868.870,00 | 1.311.702,00 | 262.388.057,00 | 1.311.702,00 | 1.380.902.895,04 |
| PLIEGO 461 GOBIERNO REGIONAL DE TUMBES | | | 1.826.516.849,12 | 234.851.535,08 | 59.591.302,00 | 210.762.419,00 | 261.137.244,67 | 868.870,00 | 1.311.702,00 | 262.388.057,00 | 1.311.702,00 | 1.380.902.895,04 |
| CONSTRUCCION DE DEFENSA RIBERENA SECTOR PAMPA GRANDE, DISTRITO, PROVINCIA Y DEPARTAMENTO DE TUMBES | 134849 | 169170 | 385.707.759,24 | 217.096.961,52 | 40.892.847,00 | 138.702.278,00 | 39.083.913,00 | 855.673,00 | 1.054.658,00 | 14.949.075,00 | 1.054.658,00 | 29.808.519,72 |
| | | | 4.027.974,07 | 2.385.730,88 | 0,00 | 1.662.243,00 | 0,00 | 0,00 | 0,00 | 0,00 | 0,00 | 0,19 |
| CONSTRUCCION DE DEFENSAS RIBERENAS EN LAS JURISDICCIONES DE CERRO BLANCO Y SANTA ROSA DISTRITO DE SAN JUAN DE LA VIRGEN Y SAN JACINTO, PROVINCIA Y DEPARTAMENTO DE TUMBES | 134569 | 156524 | 5.595.729,02 | 4.355.360,66 | 4.579.169,00 | 1.240.368,00 | 0,00 | 0,00 | 0,00 | 0,00 | 0,00 | 0,36 |
| MEJORAMIENTO DE TALUDES DE LA QUEBRADA SAN ISIDRO DEL DISTRITO DE CORRALES DE LA PROVINCIA Y DEPARTAMENTO DE TUMBES | 111953 | 147793 | 928.651,87 | 43.350,00 | 0,00 | 953.493,00 | 0,00 | 0,00 | 0,00 | 0,00 | 0,00 | -68.191,13 |
| MEJORAMIENTO DE LA INFRAESTRUCTURA Y EQUIPAMIENTO BASICO DEL CENTRO DE SALUD CABECERA DE MICRO RED ZARUMILLA, PROVINCIA DE ZARUMILLA - TUMBES | 094819 | 113548 | 5.997.238,00 | 185.268,96 | 0,00 | 5.822.238,00 | 495.447,00 | 0,00 | 0,00 | 0,00 | 0,00 | -20.268,96 |
| CONSTRUCCION DEL SISTEMA DE ELECTRIFICACION RURAL DEL SECTOR LA CONCORDIA - PANAMERICANA NORTE KM 1253 SAN ISIDRO DISTRITO DE CORRALES - PROVINCIA DE TUMBES - DEPARTAMENTO DE TUMBES | 129427 | 156570 | 123.589,14 | 7.564,90 | 0,00 | 116.024,00 | 0,00 | 0,00 | 0,00 | 0,00 | 0,00 | 0,24 |

GERENCIA REGIONAL DE PLANEAMIENTO, PRESUPUESTO Y ACONDICIONAMIENTO TERRITORIAL

SUB GERENCIA DE PLANEAMIENTO ESTRATEGICO

GOBIERNO REGIONAL DE TUMBES
PLAN ESTRATEGICO INSTITUCIONAL 2011- 2014

10 7 DIC 2012

| | | | | | | | | | | | | |
|--|--------|--------|--------------|--------------|--------------|--------------|--------------|------|--------------|------|------|--------------|
| MEJORAMIENTO DEL ACCESO A LA APLIACION DEL AA:HH MIGUEL GRAU EN EL DISTRITO, PROVINCIA Y DEPARTAMENTO DE TUMBES | 090683 | 115658 | 276.322.00 | 10.442.25 | 0.00 | 0.00 | 276.322.00 | 0.00 | 0.00 | 0.00 | 0.00 | 255.879.75 |
| MEJORAMIENTO DE LOS CANALES DE IRRIGACION DE LA MARGEN IZQUIERDA DEL RIO TUMBES SUB-SECTORES LA CRUZ, MALVAL Y PLATEROS LA PEÑA, EN LA PROVINCIA DE TUMBES | 106451 | 79563 | 7.132.302.00 | 299.268.00 | 0.00 | 6.708.609.00 | 4.992.611.00 | 0.00 | 1.497.784.00 | 0.00 | 0.00 | 124.425.00 |
| REHABILITACION DE LA CARRETERA CABUYAL - EL PRADO - CANON DEL TIGRE | 031701 | 8446 | 1.866.141.77 | 1.560.338.62 | 10.107.00 | 62.313.00 | 0.00 | 0.00 | 0.00 | 0.00 | 0.00 | 243.490.15 |
| MEJORAMIENTO DEL SERVICIO EDUCATIVO EN EL CENTRO DE EDUCACION TECNICA PRODUCTIVA N 005 EL TABLAZO - CORRALES DE LA REGION TUMBES | 111779 | 148807 | 1.312.906.00 | 52.250.33 | 1.312.906.00 | 0.00 | 630.328.00 | 0.00 | 0.00 | 0.00 | 0.00 | 1.260.655.67 |
| AMPLIACION DE LA INFRAESTRUCTURA DEPORTIVA EN LAS AREAS EXTERIORES DEL ESTADIO MARISCAL CACERES DE LA CIUDAD DE TUMBES, PROVINCIA Y DEPARTAMENTO DE TUMBES | 145555 | 183314 | 3.914.123.45 | 2.455.540.20 | 0.00 | 1.404.597.00 | 0.00 | 0.00 | 0.00 | 0.00 | 0.00 | 53.986.25 |
| CONSTRUCCION DEFENSA RIBERENA DE LA QUEBRADA PEDREGAL, SECTORES AA. HH. EL BOSQUE, 12 DE SEPTIEMBRE Y LAS MALVINAS - TUMBES | 108226 | 68335 | 1.828.781.09 | 1.323.121.95 | 0.00 | 505.659.00 | 82.878.00 | 0.00 | 0.00 | 0.00 | 0.00 | 0.14 |
| RECUPERACION Y PUESTA EN VALOR DEL COMPLEJO ARQUEOLOGICO DE CABEZA DE VACA - CORRALES - TUMBES | 058268 | 49014 | 5.884.223.00 | 1.633.298.67 | 0.00 | 15.257.00 | 2.743.128.00 | 0.00 | 1.527.700.00 | 0.00 | 0.00 | 4.235.666.33 |
| PROTECCION DE VIVIENDAS EN EL CENTRO POBLADO DE BOCAPAN DEL DISTRITO DE ZORRITOS DE LA PROVINCIA DE CONTRALMIRANTE VILLAR EN EL DEPARTAMENTO DE TUMBES | 090685 | 115686 | 283.228.70 | 11.773.33 | 0.00 | 0.00 | 0.00 | 0.00 | 284.455.00 | 0.00 | 0.00 | 271.455.37 |

GERENCIA REGIONAL DE PLANEAMIENTO, PRESUPUESTO Y ACONDICIONAMIENTO TERRITORIAL

SUB GERENCIA DE PLANEAMIENTO ESTRATEGICO



000669

0 7 DIC 2012

Trámite Documentario
Sec. General Regional
Folios: 194

GOBIERNO REGIONAL DE TUMBES
PLAN ESTRATEGICO INSTITUCIONAL 2011- 2014

| | | | | | | | | | | | | | | | | | | |
|--|--------|--------|---------------|---------------|--------------|--------------|--------------|----------|------|------|------|----------|------|------|------|------|------|---------------|
| DEFENSA RIBERENA EN EL RIO TUMBES SECTOR HUAQUILLAS - TUMBES, PROVINCIA Y DEPARTAMENTO DE TUMBES | 090681 | 111677 | 4.405,071,71 | 128.205,00 | 0,00 | 4.276.867,00 | 414.917,00 | 0,00 | 0,00 | 0,00 | 0,00 | 0,00 | 0,00 | 0,00 | 0,00 | 0,00 | 0,00 | -0,29 |
| FORTALECIMIENTO DE LA CAPACIDAD DE RESPUESTA EN BUSQUEDA Y RESCATE URBANO EN ESTRUCTURAS COLAPSADAS LIVIANAS EN LA REGION TUMBES | 131677 | 162953 | 718.189,98 | 430.654,08 | 0,00 | 395.582,00 | 0,00 | 0,00 | 0,00 | 0,00 | 0,00 | 0,00 | 0,00 | 0,00 | 0,00 | 0,00 | 0,00 | -108.046,10 |
| CONSTRUCCION E IMPLEMENTACION DE COMEDORES ESCOLARES EN LAS INSTITUCIONES EDUCATIVAS DE NIVEL INICIAL Y PRIMARIA DE LA REGION TUMBES | 106444 | 119424 | 6.942.764,48 | 185.392,90 | 5.373.808,00 | 6.942.765,00 | 1.779.981,00 | 0,00 | 0,00 | 0,00 | 0,00 | 0,00 | 0,00 | 0,00 | 0,00 | 0,00 | 0,00 | -185.393,42 |
| MEJORAMIENTO RUTA RD.-105 TRAMO CARRETERA PAPAVAL-MATAPALO | 019002 | 2493 | 15.110.571,38 | 16.367.854,70 | 0,00 | 2.438.990,00 | 0,00 | 0,00 | 0,00 | 0,00 | 0,00 | 0,00 | 0,00 | 0,00 | 0,00 | 0,00 | 0,00 | -3.696.273,32 |
| CONSTRUCCION DE POZO TUBULAR EN EL SECTOR CANARIO I - AGUAS VERDES - TUMBES | 069979 | 63833 | 343.817,70 | 158.723,58 | 0,00 | 110.680,00 | 0,00 | 2.500,00 | 0,00 | 0,00 | 0,00 | 2.500,00 | 0,00 | 0,00 | 0,00 | 0,00 | 0,00 | 74.414,12 |
| CONSTRUCCION DE MURO DE DEFENSA Y NIVELACION DE CALLES DEL AA.HH TOMAS ARIZOLA DEL DISTRITO DE AGUAS VERDES DE LA PROVINCIA DE ZARUMILLA - TUMBES | 088456 | 110361 | 1.339.418,52 | 1.384.723,39 | 0,00 | 369.867,00 | 0,00 | 0,00 | 0,00 | 0,00 | 0,00 | 0,00 | 0,00 | 0,00 | 0,00 | 0,00 | 0,00 | -415.171,87 |
| MEJORAMIENTO Y AMPLIACION DE LA INFRAESTRUCTURA EDUCATIVA DE LOCALES DE EDUCACION BASICA ESPECIAL Y PROGRAMAS DE INTERVENCION TEMPRANA DE LA REGION DE TUMBES | 046309 | 51155 | 3.362.811,21 | 2.178.679,03 | 0,00 | 434.632,00 | 719.036,00 | 0,00 | 0,00 | 0,00 | 0,00 | 0,00 | 0,00 | 0,00 | 0,00 | 0,00 | 0,00 | 749.500,18 |
| MEJORAMIENTO Y REHABILITACION INTEGRAL DE LA INFRAESTRUCTURA, DOTACION DE MOBILIARIO Y EQUIPAMIENTO EN LA INSTITUCION EDUCATIVA 07 DE ENERO, DISTRITO DE CORRALES- PROVINCIA DE TUMBES- DEPARTAMENTO DE TUMBES | 129468 | 142064 | 5.958.354,00 | 155.820,14 | 0,00 | 0,00 | 5.958.354,00 | 0,00 | 0,00 | 0,00 | 0,00 | 4.310,00 | 0,00 | 0,00 | 0,00 | 0,00 | 0,00 | 5.802.533,86 |

GERENCIA REGIONAL DE PLANEAMIENTO, PRESUPUESTO Y ACONDICIONAMIENTO TERRITORIAL

SUB GERENCIA DE PLANEAMIENTO ESTRATEGICO

GOBIERNO REGIONAL DE TUMBES
PLAN ESTRATEGICO INSTITUCIONAL 2011- 2014

10 17 DIC 2012

| | | | | | | | | | | |
|--|--------|---------------|---------------|--------------|--------------|------------|------------|------------|------------|---------------|
| 110114 | 126049 | 787.283,96 | 26.906,97 | 0,00 | 0,00 | 760.377,00 | 107.941,00 | 0,00 | 143.888,00 | 760.376,99 |
| RENOVACION DE LAS INSTALACIONES ELECTRICAS EN LA SEDE CENTRAL DEL GOBIERNO REGIONAL DE TUMBF.S | | | | | | | | | | |
| 106449 | 94866 | 294.955,00 | 10.900,00 | 0,00 | 0,00 | 0,00 | 0,00 | 284.055,00 | 0,00 | 284.055,00 |
| PROTECCION DE VIVIENDAS EN EL CENTRO POBLADO LOS PINOS DEL DISTRITO DE ZORRITOS | | | | | | | | | | |
| 090691 | 115518 | 223.228,00 | 13.710,67 | 0,00 | 209.517,00 | 223.228,00 | 0,00 | 0,00 | 0,00 | 0,33 |
| MEJORAMIENTO DE LOS CAMINOS DE ACCESO A LOS CENTROS DE PRODUCCION AGRICOLA DEL SECTOR SANTA MARIA DISTRITO DE CORRALES EN LA PROVINCIA Y | | | | | | | | | | |
| 100459 | 110627 | 446.127,05 | 438.272,33 | 0,00 | 6.648,00 | 0,00 | 0,00 | 0,00 | 0,00 | 1.206,72 |
| REDAPTAMENTO DE TUMBES CONSTRUCCION VIA CANAL CALLE SAN FRANCISCO CUADRA 01 SECTOR CERCADO, DISTRITO DE AGUAS VERDES - ZARUMILLA - TUMBES | | | | | | | | | | |
| 130478 | 165133 | 1.514.254,00 | 32.387,00 | 1.514.254,00 | 115.207,00 | 740.933,00 | 0,00 | 0,00 | 0,00 | 1.366.660,00 |
| MEJORAMIENTO DEL SERVICIO EN LA INSTITUCION EDUCATIVA DE SAN JUAN - DISTRITO DE SAN JUAN DE LA VIRGEN - PROVINCIA DE TUMBES | | | | | | | | | | |
| 064575 | 86384 | 446.639,00 | 383.731,03 | 0,00 | 68.694,00 | 0,00 | 0,00 | 0,00 | 0,00 | -5.586,03 |
| MEJORAMIENTO DE LA PLANTA PROCESADORA DE ALGARROBA PARA REVERTIR LA DEGRADACION Y PRESION ANTROPICA EN LOS BOSQUES SECOS DE LA CUENCA BOCAPAN - CONTRALMIANTE VILLAR - TUMBES | | | | | | | | | | |
| 064770 | 70572 | 18.495.137,25 | 16.560.971,25 | 0,00 | 5.135.621,00 | 0,00 | 0,00 | 0,00 | 0,00 | -3.201.455,00 |
| MEJORAMIENTO Y AMPLIACION DEL SISTEMA DE AGUA POTABLE DE LOS DISTRITOS DE CORRALES, SAN JACINTO, PAMPAS DE HOSPITAL Y SAN JUAN DE LA VIRGEN DEL DEPARTAMENTO DE TUMBES | | | | | | | | | | |
| 114496 | 149007 | 387.781,00 | 10.000,00 | 0,00 | 374.781,00 | 0,00 | 0,00 | 0,00 | 0,00 | 0,00 |
| MEJORAMIENTO DEL SISTEMA DE COMUNICACION DE LA FACULTAD DE CIENCIAS ECONOMICAS DE LA UNIVERSIDAD NACIONAL DE TUMBES | | | | | | | | | | |

000669

012
Gobierno Regional Tumbes
Sec. General Regional
Trámite Documentario
Folios:

7

GERENCIA REGIONAL DE PLANEAMIENTO, PRESUPUESTO Y ACONDICIONAMIENTO TERRITORIAL
SUB GERENCIA DE PLANEAMIENTO ESTRATEGICO

GOBIERNO REGIONAL DE TUMBES
PLAN ESTRATEGICO INSTITUCIONAL 2011- 2014

| | | | | | | | | | | | | |
|--|--------|--------|--------------|--------------|------------|--------------|------------|------|--------------|------|------|---------------|
| MEJORAMIENTO DEL PROCESO DE EXPORTACION DE BANANO ORGANICO EN LOS DISTRITOS DE CORRALES Y PAMPAS DE HOSPITAL | 042674 | 46789 | 1.157.479,00 | 964.355,72 | 0,00 | 850.517,00 | 0,00 | 0,00 | 0,00 | 0,00 | 0,00 | -657.393,72 |
| FORTALECIMIENTO DE CAPACIDADES EN COMUNICACIÓN Y MATEMÁTICA EN LOS ESTUDIANTES DEL NIVEL INICIAL Y PRIMARIA DE LOS DISTRITOS DE MATAPALO, PAMPAS DE HOSPITAL Y CANOAS DE PUNTA SAL DE LA PROVINCIA DE TUMBES | 109099 | 130277 | 5.840.945,49 | 3.358.938,42 | 0,00 | 0,00 | 0,00 | 0,00 | 0,00 | 0,00 | 0,00 | 2.482.007,07 |
| "MEJORAMIENTO DEL SERVICIO DE SALUD EN EL SISTEMA DE REFERENCIAS Y CONTRA REFERENCIAS DE LA DIRECCIÓN REGIONAL DE SALUD -DIRESA - TUMBES" | 090688 | 108491 | 872.200,00 | 43.678,87 | 872.200,00 | 817.355,00 | 462.000,00 | 0,00 | 0,00 | 0,00 | 0,00 | 11.166,13 |
| MEJORAMIENTO DE INFRAESTRUCTURA VIAL URBANA DEL AA.HH. BUENAVISTA DEL DISTRITO DE CORRALES - TUMBES | 046132 | 53945 | 5.410.612,00 | 5.731.223,22 | 0,00 | 1.205.000,00 | 0,00 | 0,00 | 0,00 | 0,00 | 0,00 | -1.525.611,22 |
| "RECONSTRUCCIÓN Y MEJORAMIENTO DE INFRAESTRUCTURA EDUCATIVA DE LA UNIDAD DE APOYO SOCIAL CUNA JARDIN SAN MARTÍN DE PORRAS - PAMPA GRANDE - TUMBES" | 090689 | 93896 | 3.174.181,00 | 37.453,63 | 0,00 | 0,00 | 0,00 | 0,00 | 2.352.545,00 | 0,00 | 0,00 | 3.136.727,37 |
| PROTECCIÓN DE ORILLA DERECHA DE QUEBRADA ANGOSTURA SECTOR COLEGIO HORACIO ZEVALLOS - CANAL RUSTO LA INVERNA DISTRITO DE PAMPAS DE HOSPITAL. PROVINCIA Y DEPARTAMENTO DE TUMBES | 132062 | 171918 | 1.557.675,61 | 1.340.183,71 | 0,00 | 269.657,00 | 54.550,00 | 0,00 | 0,00 | 0,00 | 0,00 | -52.165,10 |
| MEJORAMIENTO DE LA CAPACIDAD RESOLUTIVA DE LOS SERVICIOS DE SALUD EN EL P.S. CRUZ BLANCA- MICRO RED DE PAMPA GRANDE - RED DE SALUD TUMBES | 130576 | 160555 | 995.513,19 | 43.095,81 | 0,00 | 952.417,00 | 94.380,00 | 0,00 | 0,00 | 0,00 | 0,00 | 0,38 |

GERENCIA REGIONAL DE PLANEAMIENTO, PRESUPUESTO Y ACONDICIONAMIENTO TERRITORIAL

SUB GERENCIA DE PLANEAMIENTO ESTRATEGICO

GOBIERNO REGIONAL DE TUMBES
PLAN ESTRATEGICO INSTITUCIONAL 2011 - 2014


07 DIC 2012

| | | | | | | | | | | |
|---|--------|---------------|--------------|---------------|---------------|--------------|------|------|------|--------------|
| 087305 | 95752 | 1.234.154,77 | 71.056,80 | 0,00 | 1.262.325,00 | 24.187,00 | 0,00 | 0,00 | 0,00 | -99.227,03 |
| AMPLIACIÓN Y MEJORAMIENTO DE INFRAESTRUCTURA CON EQUIPAMIENTO EN LA INSTITUCION EDUCATIVA N° 014 MIGUEL GRAU DEL CENTRO POBLADO DE PUERTO PIZARRO, DISTRITO DE TUMBES - TUMBES | | | | | | | | | | |
| 044904 | 39375 | 964.068,18 | 0,00 | 0,00 | 1.008.752,00 | 0,00 | 0,00 | 0,00 | 0,00 | -44.683,82 |
| AMPLIACION DE INFRAESTRUCTURA EN INSTITUCION EDUCATIVA INICIAL N.016 - SAGRADO CORAZON DE JESUS - LA CRUZ - BARRIO 3 DE OCTUBRE | | | | | | | | | | |
| 112735 | 88875 | 2.003.178,45 | 34.790,80 | 0,00 | 1.968.387,00 | 193.342,00 | 0,00 | 0,00 | 0,00 | 0,65 |
| MEJORAMIENTO DE LAS ATENCIONES EN LOS SERVICIOS DE SALUD DE LA DIRECCION EJECUTIVA DE MEDICAMENTOS, INSUMOS Y DROGAS DE LA RED TUMBES. | | | | | | | | | | |
| 106445 | 91118 | 1.504.900,45 | 61.328,67 | 0,00 | 1.104.872,00 | 139.256,00 | 0,00 | 0,00 | 0,00 | 338.699,78 |
| AMPLIACIÓN Y MEJORAMIENTO DE INFRAESTRUCTURA CON EQUIPAMIENTO EN LA INSTITUCION EDUCATIVA N° 035 HORACIO ZEBALLOS GAMEZ DEL CENTRO POBLADO DE CABUYAL - DISTRITO DE PAMPAS DE HOSPITAL-TUMBES | | | | | | | | | | |
| 055861 | 60927 | 3.111.233,00 | 2.283.703,05 | 0,00 | 19.055,00 | 829.186,00 | 0,00 | 0,00 | 0,00 | 808.474,95 |
| MEJORAMIENTO Y AMPLIACION DE LA INFRAESTRUCTURA EDUCATIVA DEL COLEGIO NACIONAL INMACULADA CONCEPCION DEL DISTRITO DE TUMBES | | | | | | | | | | |
| 143043 | 173540 | 21.559.562,08 | 32.425,00 | 20.904.408,00 | 17.317.556,00 | 2.030.713,00 | 0,00 | 0,00 | 0,00 | 4.209.591,08 |
| MEJORAMIENTO Y DESARROLLO TURISTICO DEL MALECON DE ZORRITOS, PROVINCIA DE CONTRALMIRANTE VILLAR - TUMBES | | | | | | | | | | |
| 109569 | 134074 | 388.630,19 | 209.691,34 | 0,00 | 178.542,00 | 0,00 | 0,00 | 0,00 | 0,00 | 196,85 |
| PROMOCION Y CONSERVACION DEL ECOSISTEMA MANGLARES PUERTO 25 ZARUMILLA - TUMBES* | | | | | | | | | | |
| 109098 | 50455 | 420.452,00 | 375.481,88 | 0,00 | 38.471,00 | 0,00 | 0,00 | 0,00 | 0,00 | 6.499,12 |
| MEJORAMIENTO DE LA PRODUCCION Y COMERCIALIZACION DE LIMON SUTIL EN LA REGION TUMBES | | | | | | | | | | |

GERENCIA REGIONAL DE PLANEAMIENTO, PRESUPUESTO Y ACONDICIONAMIENTO TERRITORIAL
SUB GERENCIA DE PLANEAMIENTO ESTRATEGICO

GOBIERNO REGIONAL TUMBES
General Regional
Trámite Documentario
Folios: 031

000669



Gobierno Regional de Tumbes
Plan Estratégico Institucional 2011-2014

| | | | | | | | | | | | |
|---|--------|--------------|--------------|------|------------|--------------|------------|--------------|------------|------|--------------|
| 107356 | 120477 | 1.641.772,00 | 1.374.481,87 | 0,00 | 136.006,00 | 0,00 | 0,00 | 0,00 | 0,00 | 0,00 | 131.284,13 |
| FOMENTO DE LA EDUCACIÓN AMBIENTAL COMO HERRAMIENTA PARA EL DESARROLLO SOSTENIBLE EN LA REGIÓN TUMBES | | | | | | | | | | | |
| 111427 | 147843 | 365.862,81 | 42.040,20 | 0,00 | 360.286,00 | 0,00 | 0,00 | 0,00 | 0,00 | 0,00 | -36.463,39 |
| MEJORAMIENTO DEL DRENAJE PLUVIAL EN EL AA.HH LAS MALVINAS-SECTOR PNP EL ZANCUDO EN EL DISTRITO, PROVINCIA Y DEPARTAMENTO DE TUMBES | | | | | | | | | | | |
| 131691 | 166418 | 1.045.388,62 | 8.135,00 | 0,00 | 0,00 | 585.550,00 | 0,00 | 459.839,00 | 0,00 | 0,00 | 1.037.253,62 |
| FORTALECIMIENTO DE LAS CAPACIDADES DE LAS INSTITUCIONES CONFORMANTES DEL CORESEC PARA EL COMBATE DE LA ACTIVIDAD DELICTIVA EN LA REGION TUMBES | | | | | | | | | | | |
| 106448 | 112086 | 977.883,59 | 547.320,81 | 0,00 | 423.997,00 | 117.346,00 | 0,00 | 0,00 | 0,00 | 0,00 | 6.565,78 |
| ELECTRIFICACIÓN DEL A.A.H.H. VIRGEN DEL CISNE SECTOR LAS FLORES DISTRITO DE ZARUMILLA DEPARTAMENTO DE TUMBES | | | | | | | | | | | |
| 078548 | 80992 | 7.589.454,96 | 129.175,00 | 0,00 | 0,00 | 0,00 | 0,00 | 4.975.961,00 | 158.728,00 | 0,00 | 7.460.279,96 |
| PROTECCION DE PUENTE, RIBERAS Y AMPLIACION DE CAJA HIDRAULICA SECTOR - FRANCO | | | | | | | | | | | |
| 090687 | 114073 | 1.174.757,00 | 41.007,35 | 0,00 | 0,00 | 704.854,00 | 0,00 | 469.903,00 | 0,00 | 0,00 | 1.133.749,65 |
| FORTALECIMIENTO DEL SERVICIO DE EMERGENCIA DE LA COMPAÑIA DE BOMBEROS VOLUNTARIOS N° 66 _ TUMBES. | | | | | | | | | | | |
| 106452 | 121134 | 4.778.984,00 | 239.133,33 | 0,00 | 0,00 | 3.345.288,00 | 206.382,00 | 1.433.696,00 | 206.382,00 | 0,00 | 4.539.850,67 |
| IMPLEMENTACION DE SISTEMA DE ALERTA TEMPRANA ANTE FENOMENOS HIDROMETEOROLOGICOS RECURRENTES EN EL AMBITO DE LA REGION TUMBES | | | | | | | | | | | |
| 086422 | 101693 | 3.772.052,00 | 3.119.562,95 | 0,00 | 652.489,00 | 0,00 | 0,00 | 0,00 | 0,00 | 0,00 | 0,05 |
| "MEJORAMIENTO DE LAS VIAS URBANAS : AV. JUAN VALER SANDOVAL, CALLE SANCHEZ CARRIÓN, CALLE LOS ÁNGELES, CALLE GRAU, CALLE JANYN, CALLE SALSIPUEDES, CALLE A.A. CÁCERES, CALLE CALAMINA, CALLE TUPAC AMARU, PSJE ZELADA, PSJE 28 DE JULIO, PSJE. BOLOGNESI, | | | | | | | | | | | |

GERENCIA REGIONAL DE PLANEAMIENTO, PRESUPUESTO Y ACONDICIONAMIENTO TERRITORIAL

SUB GERENCIA DE PLANEAMIENTO ESTRATEGICO

GOBIERNO REGIONAL DE TUMBES
PLAN ESTRATEGICO INSTITUCIONAL 2011- 2014


07 DIC 2012

000669

GOBIERNO REGIONAL TUMBES
M.C. General Regional
Trámite Documentario
Folios: 133

| | | | | | | | | | | |
|--|--------|----------------|---------------|------|---------------|--------------|------|------|------|---------------|
| 057005 | 67234 | 4 690.949,00 | 3 872.035,32 | 0,00 | 818.913,00 | 0,00 | 0,00 | 0,00 | 0,00 | 0,68 |
| MEJORAMIENTO DE INFRAESTRUCTURA VIAL URBANA Y DRENAJE PLUVIAL DE LA CAPITAL DEL DISTRITO DE PAMPAS DE HOSPITAL | | | | | | | | | | |
| 078126 | 69943 | 102.769.811,21 | 82.856.977,10 | 0,00 | 18.512.248,00 | 2.500.000,00 | 0,00 | 0,00 | 0,00 | 1.400.586,11 |
| CONSTRUCCION Y EQUIPAMIENTO DE NUEVO HOSPITAL NIVEL II-2 JOSE ALFREDO MENDOZA OLAVARRIA-TUMBES | | | | | | | | | | |
| 109100 | 115926 | 5.892.295,28 | 5.776.159,77 | 0,00 | 116.135,00 | 0,00 | 0,00 | 0,00 | 0,00 | 0,51 |
| MEJORAMIENTO DE LA CALIDAD EDUCATIVA EN EL AREA DE CIENCIA Y AMBIENTE, EN LAS INSTITUCIONES EDUCATIVAS DEL NIVEL PRIMARIA DE LA REGION TUMBES | | | | | | | | | | |
| 031689 | 29120 | 8 270.503,84 | 146 548,64 | 0,00 | 11.419.929,00 | 680.502,00 | 0,00 | 0,00 | 0,00 | -3 295.973,80 |
| MEJORAMIENTO Y AMPLIACION DEL SISTEMA DE AGUA POTABLE Y ALCANTARILLADO DE VILLA CANCAS DE LA PROVINCIA DE CONTRALMIRANTE VILLAR DEL DEPARTAMENTO DE TUMBES | | | | | | | | | | |
| 106447 | 88728 | 3.657.011,76 | 136.400,45 | 0,00 | 3.593.018,00 | 187 827,00 | 0,00 | 0,00 | 0,00 | -72.406,69 |
| MEJORAMIENTO Y AMPLIACION DE LA INFRAESTRUCTURA EDUCATIVA N°020 HILARIO CARRASCO VINCES DEL DISTRITO DE CORRALES-TUMBES | | | | | | | | | | |
| 109493 | 90006 | 249.040,31 | 207.194,62 | 0,00 | 50.195,00 | 0,00 | 0,00 | 0,00 | 0,00 | -8.349,31 |
| ENCAUZAMIENTO QUEBRADA LA PALMA SECTOR COLEGIO - TRAMO II-DISTRITO PAPAYAL- PROV. ZARUMILLA- DEPARTAMENTO DE TUMBES | | | | | | | | | | |
| 132070 | 160088 | 201.397,27 | 9.830,50 | 0,00 | 171.767,00 | 0,00 | 0,00 | 0,00 | 0,00 | 19.799,77 |
| FORTALECIMIENTO INSTITUCIONAL EN LA PROMOCION Y ASISTENCIA TECNICA DE LA DIRECCION REGIONAL DE VIVIENDA, CONSTRUCCION Y SANIAMENTO-TUMBES | | | | | | | | | | |
| 113104 | 149020 | 256.680,91 | 10.401,00 | 0,00 | 247.769,00 | 0,00 | 0,00 | 0,00 | 0,00 | -1.489,09 |
| CONSTRUCCION DE BADEN EN EL CASERIO DE EL PORVENIR DEL DISTRITO DE PAPAYAL DE LA PROVINCIA DE ZARUMILLA EN EL DEPARTAMENTO DE TUMBES | | | | | | | | | | |

GERENCIA REGIONAL DE PLANEAMIENTO, PRESUPUESTO Y ACONDICIONAMIENTO TERRITORIAL
SUB GERENCIA DE PLANEAMIENTO ESTRATEGICO



GOBIERNO REGIONAL DE TUMBES
PLAN ESTRATEGICO INSTITUCIONAL 2011- 2014

| | | | | | | | | | | | | |
|--|--------|--------|---------------|---------------|------------|--------------|--------------|------------|--------------|------------|--------------|---------------|
| DESARROLLO DE CAPACIDADES PARA EL ORDENAMIENTO TERRITORIAL EN LA REGION DE TUMBES | 087895 | 106513 | 4.776.102,00 | 2.930.752,43 | 0,00 | 1.925.061,00 | 1.000.000,00 | 0,00 | 0,00 | 0,00 | 0,00 | -79.711,43 |
| CONSTRUCCION DEL SISTEMA ELECTRIFICACION RURAL DEL SECTOR LA BOTELLA, DISTRITO DE TUMBES- PROVINCIA DE TUMBES-DEPARTAMENTO DE TUMBES | 111265 | 144718 | 59.709,77 | 10.289,90 | 0,00 | 55.374,00 | 0,00 | 0,00 | 0,00 | 0,00 | 0,00 | -5.954,13 |
| FORTALECIMIENTO DE LA ESTRATEGIA SANITARIA REGIONAL DE SALUD BUCAL DE LA RED DE SALUD TUMBES | 112555 | 105579 | 1.567.635,19 | 30.259,23 | 0,00 | 1.562.717,00 | 0,00 | 0,00 | 0,00 | 0,00 | 0,00 | -25.341,04 |
| FORTALECIMIENTO DE LA SEGURIDAD CIUDADANA MEDIANTE LA IMPLEMENTACION DEL SISTEMA DE ALARMAS VECINALES ALAVE EN LA REGION TUMBES | 133573 | 173827 | 3.338.598,80 | 2.598.072,96 | 0,00 | 760.002,00 | 0,00 | 0,00 | 0,00 | 0,00 | 0,00 | -19.476,16 |
| REHABILITACION Y MEJORAMIENTO DE LA CARRETERA FRONTERIZA LOCALIDAD LOMA SAAVEDRA - AGUAS VERDES EN EL DEPARTAMENTO TUMBES | 106446 | 93455 | 1.787.538,85 | 99.637,00 | 0,00 | 2.120.774,00 | 167.093,00 | 0,00 | 0,00 | 0,00 | 0,00 | -432.872,15 |
| INSTITUCION EDUCATIVA N° 046 PAUL HARRIS DEL CC. PP. OIDOR-DISTRITO DE SAN JACINTO-PROVINCIA DE TUMBES | 115138 | 135879 | 3.717.187,31 | 71.871,32 | 0,00 | 4.706.361,00 | 0,00 | 106.218,00 | 0,00 | 106.218,00 | 0,00 | -1.061.045,01 |
| MEJORAMIENTO Y REHABILITACION RUTA DEPARTAMENTAL RD 23-117 HDA FERNANDEZ - CAÑAVERAL - RICA PLAYA - FRANCO | 043359 | 2520 | 17.927.883,00 | 26.229.897,35 | 0,00 | 209.101,00 | 0,00 | 191.106,00 | 0,00 | 191.106,00 | 0,00 | -8.511.115,35 |
| IMPLEMENTACION DE UN SISTEMA DE TECNOLOGIA DE INFORMACION Y COMUNICACIONES PARA EL GOBIERNO REGIONAL DE TUMBES | 109931 | 141252 | 4.927.981,27 | 690.679,30 | 0,00 | 1.371.184,00 | 2.494.705,00 | 227.864,00 | 1.663.137,00 | 227.864,00 | 2.866.117,97 | |
| MEJORAMIENTO Y REHABILITACION DE LA RUTA 107 BOCAPAN - SUAREZ - BOCANA | 110582 | 8441 | 5.443.088,52 | 2.626.413,64 | 732.617,00 | 3.396.069,00 | 0,00 | 0,00 | 0,00 | 0,00 | 0,00 | -779.394,12 |

GERENCIA REGIONAL DE PLANEAMIENTO, PRESUPUESTO Y ACONDICIONAMIENTO TERRITORIAL
SUB GERENCIA DE PLANEAMIENTO ESTRATEGICO

GOBIERNO REGIONAL DE TUMBES
PLAN ESTRATEGICO INSTITUCIONAL 2011-2014

07 DIC 2012

| | | | | | | | | | | |
|--|--------|---------------|---------------|--------------|--------------|------------|-----------|------|-----------|---------------|
| 092765 | 89973 | 12.616.823,85 | 11.339.572,19 | 0,00 | 2.929.083,00 | 0,00 | 13.662,00 | 0,00 | 13.662,00 | -1.651.831,34 |
| "REHABILITACION Y MEJORAMIENTO RUTA RD 23-103 ZARUMILLA-JUÑA DE GATO-PAPAYAL Y ACCESO AL CENTRO POBLADO LA PALMA-PROVINCIA DE ZARUMILLA-DEPARTAMENTO DE TUMBES" | | | | | | | | | | |
| 087619 | 100287 | 3.810.893,00 | 1.435.387,24 | 0,00 | 101.613,00 | 0,00 | 0,00 | 0,00 | 0,00 | 2.273.892,76 |
| MEJORAMIENTO TECNOLÓGICO Y ASOCIATIVO DE LA CADENA PRODUCTIVA DE BANANO ORGANICO EN LA REGION DE TUMBES | | | | | | | | | | |
| 116512 | 157830 | 649.620,60 | 619.315,74 | 0,00 | 21.881,00 | 0,00 | 0,00 | 0,00 | 0,00 | 8.423,86 |
| ACCESO AL CENTRO POBLADO BELEN DEL DISTRITO DE PAMPAS DE HOSPITAL DE LA PROVINCIA Y DEPARTAMENTO DE TUMBES | | | | | | | | | | |
| 129700 | 158696 | 244.059,93 | 250.962,20 | 244.060,00 | 44.060,00 | 0,00 | 0,00 | 0,00 | 0,00 | -50.962,27 |
| MEJORAMIENTO DEL SERVICIO EDUCATIVO PARA LA INSTITUCION EDUCATIVA 029 VIRGEN DE LOURDES - LA JOTA - DISTRITO DE CORRALES - PROVINCIA DE TUMBES | | | | | | | | | | |
| 092636 | 124241 | 1.103.100,72 | 606.100,00 | 0,00 | 994.025,00 | 0,00 | 0,00 | 0,00 | 0,00 | -497.024,28 |
| ENCIMADO DE RIBERA, ENROCADO Y DESCOLMATACION DEL RIO, SECTOR EL PALMAR- PROVINCIA DE TUMBES | | | | | | | | | | |
| 131639 | 134303 | 6.953.562,20 | 97.580,91 | 5.349.318,00 | 7.020.771,00 | 364.997,00 | 0,00 | 0,00 | 0,00 | -164.799,71 |
| MEJORAMIENTO DE LA INFRAESTRUCTURA VIAL DE LAS CALLES: LAS AMERICAS, PSJ. LOS RUBIES, AV. A. AV. SAN MARTIN, AV. LAS CIENCIAS, JIRON AYACUCHO, JR. LOS CLAVALES Y PSJ MAFALDA LAMA DEL SECTOR NUEVO TUMBES , PROVINCIA DE TUMBES | | | | | | | | | | |
| 111709 | 143632 | 298.475,30 | 159.141,09 | 0,00 | 139.324,00 | 0,00 | 0,00 | 0,00 | 0,00 | 10,21 |
| INSTALACION DE RED DE AGUA, DESAGÜE - CONEXIONES DOMICILIARIAS Y ESTABILIZACION DE SUELOS EN EL JR. Y PASAJE PIURA DEL BARRIO SANTA ROSA DE COBPALES - TUMBES | | | | | | | | | | |
| 078372 | 12243 | 8.358.345,00 | 184.669,00 | 0,00 | 1.263.069,00 | 0,00 | 0,00 | 0,00 | 0,00 | 6.910.587,00 |
| MEJORAMIENTO DE LA CARRETERA ZARUMILLA - EL BENDITO (RUTA 23-101) | | | | | | | | | | |

000669

GOBIERNO REGIONAL TUMBES
General Regional
Trámite Documentario
Folios: 037



GERENCIA REGIONAL DE PLANEAMIENTO, PRESUPUESTO Y ACONDICIONAMIENTO TERRITORIAL
SUB GERENCIA DE PLANEAMIENTO ESTRATEGICO

GOBIERNO REGIONAL DE TUMBES
PLAN ESTRATEGICO INSTITUCIONAL 2011- 2014

| | | | | | | | | | | | |
|---|--------|------------------|---------------|---------------|---------------|----------------|-----------|----------------|------------|------------------|--------------|
| 094839 | 90138 | 5.550.466,21 | 186.038,70 | 0,00 | 5.766.772,00 | 492.135,00 | 0,00 | 0,00 | 0,00 | 0,00 | -402.342,49 |
| MEJORAMIENTO DE LOS CAMINOS DE ACCESO A LOS CENTROS DE PRODUCCIÓN AGRÍCOLA MARGEN DERECHA DEL RÍO TUMBES" | | | | | | | | | | | |
| 090684 | 115492 | 444.551,92 | 0,00 | 0,00 | 438.553,00 | 0,00 | 0,00 | 0,00 | 0,00 | 0,00 | 5.998,92 |
| MEJORAMIENTO DE LA CARRETERA BOCAPAN-CASITAS TRAMO KM 4+116 Y KM 11+352 DEL DISTRITO DE CASITAS DE LA PROVINCIA DE CONTRALMIRANTE VILLAR EN EL DEPARTAMENTO DE TUMBES | | | | | | | | | | | |
| 109097 | 113302 | 3.095.000,00 | 41.994,00 | 0,00 | 1.000.000,00 | 2.053.006,00 | 0,00 | 0,00 | 0,00 | 0,00 | 2.053.006,00 |
| "CAPACITACION Y ASISTENCIA TECNICA PARA MEJORAR LA COMPETITIVIDAD DE LAS CADENAS PRODUCTIVAS DE LOS PRODUCTORES AGRARIOS Y GANADEROS DE LA REGION TUMBES" | | | | | | | | | | | |
| 110664 | 144366 | 818.543,48 | 794.074,67 | 0,00 | 10.154,00 | 0,00 | 0,00 | 0,00 | 0,00 | 0,00 | 14.314,81 |
| CONSTRUCCIÓN DE ENROCADO EN QUEBRADA LUEY SECTOR EL MOLINO - PANAMERICANA NORTE KM 1272.60, PROVINCIA TUMBES - TUMBES | | | | | | | | | | | |
| 061197 | 69703 | 745.156,00 | 10.000,00 | 0,00 | 0,00 | 745.456,00 | 0,00 | 0,00 | 0,00 | 0,00 | 735.156,00 |
| AMPLIACION Y MEJORAMIENTO DEL SISTEMA DE AGUA POTABLE Y ALCANTARILLADO EN EL BARRIO LAS MERCEDES, PROVINCIA DE TUMBES - TUMBES | | | | | | | | | | | |
| 133575 | 139276 | 1.440.809.089,88 | 17.754.573,56 | 18.698.455,00 | 72.060.141,00 | 222.053.331,67 | 13.197,00 | 247.438.982,00 | 257.044,00 | 1.350.994.375,32 | 1.699,74 |
| FORTALECIMIENTO DE CAPACIDADES PARA EL DESARROLLO DE LAS ACTIVIDADES DEL AREA DE EDUCACION FISICA COMO MEDIO DE PREVENCIÓN EN EL USO DE LAS DROGAS Y EL ALCOHOL EN LAS INSTITUCIONES EDUCATIVAS DE LA REGION TUMBES | | | | | | | | | | | |
| 146999 | 95288 | 131.027,85 | 3.000,00 | 0,00 | 128.028,00 | 128.028,00 | 0,00 | 0,00 | 0,00 | 0,00 | -0,15 |
| ENCAUZAMIENTO DE LA QUEBRADA LA CAPITANA DE LA LOCALIDAD LA CAPITANA DEL DISTRITO DE SAN JACINTO EN LA PROVINCIA Y DEPARTAMENTO DE TUMBES | | | | | | | | | | | |

GERENCIA REGIONAL DE PLANEAMIENTO, PRESUPUESTO Y ACONDICIONAMIENTO TERRITORIAL

SUB GERENCIA DE PLANEAMIENTO ESTRATEGICO

GOBIERNO REGIONAL DE TUMBES
PLAN ESTRATEGICO INSTITUCIONAL 2011-2014

07 DIC 2012

| | | | | | | | | | | | | | | |
|---|--------|--------|--------------|-----------|------|------------|--------------|------|------|------------|------------|------|------|--------------|
| MEJORAMIENTO DEL SERVICIO EDUCATIVO, EN LAS AREAS DE COMUNICACIÓN Y MATEMÁTICA EN LOS ESTUDIANTES DE NIVEL SECUNDARIA DE LA REGIÓN DE TUMBES | 147595 | 162641 | 1,710,943.00 | 52,529.00 | 0,00 | 700,000.00 | 0,00 | 0,00 | 0,00 | 0,00 | 0,00 | 0,00 | 0,00 | 958,414.00 |
| PROTECCION DE LA INSTITUCION EDUCATIVA SANTA ROSA DE LA LOCALIDAD DE LA PENNA DEL DISTRITO DE SAN JACINTO EN LA PROVINCIA Y DEPARTAMENTO DE TUMBES | 112211 | 115388 | 274,964.00 | 0,00 | 0,00 | 0,00 | 274,964.00 | 0,00 | 0,00 | 0,00 | 0,00 | 0,00 | 0,00 | 274,964.00 |
| CONSTRUCCION DE BADEN EN LA CARRETERA CABUYAL-EL LIMON EN EL DISTRITO DE PAMPAS DE HOSPITAL DE LA PROVINCIA Y DEPARTAMENTO DE TUMBES | 107742 | 93071 | 98,948.00 | 0,00 | 0,00 | 0,00 | 98,948.00 | 0,00 | 0,00 | 0,00 | 0,00 | 0,00 | 0,00 | 98,948.00 |
| MEJORAMIENTO DEL DRENAJE PLUVIAL DE LA CALLE LEONCIO PRADO - II ETAPA, DEL DISTRITO, PROVINCIA Y DEPARTAMENTO DE TUMBES | 163778 | | 303,975.54 | 0,00 | 0,00 | 0,00 | 0,00 | 0,00 | 0,00 | 299,476.00 | 0,00 | 0,00 | 0,00 | 303,975.54 |
| MEJORAMIENTO DE LA SUPERFICIE DE RODADURA DE LA CALLE LIMA EN EL TRAMO COMPRENDIDO ENTRE EL CALLEJON JUNIN Y LA CARRETERA QUE UNE LOS SECTORES SAN PEDRO Y EL TABLAZO DEL DISTRITO DE CORRALES DE LA PROVINCIA Y DEPARTAMENTO DE TUMBES | 142095 | | 280,149.84 | 0,00 | 0,00 | 0,00 | 280,150.00 | 0,00 | 0,00 | 0,00 | 0,00 | 0,00 | 0,00 | 280,149.84 |
| PROTECCION DE VIVIENDAS DE LA CALLE SERAFIN BODERO Y AV. MEXICO DE LA LOCALIDAD DE CORRALES DEL DISTRITO DE CORRALES PROVINCIA Y DEPARTAMENTO DE TUMBES. | 134696 | 95405 | 19,892.00 | 0,00 | 0,00 | 0,00 | 0,00 | 0,00 | 0,00 | 19,892.00 | 0,00 | 0,00 | 0,00 | 19,892.00 |
| MEJORAMIENTO DEL SERVICIO DEL CENTRO DE OPERACIONES DE EMERGENCIA REGIONAL (COER) PARA LA GESTION DE RIESGOS Y DESASTRES EN EL DEPARTAMENTO DE TUMBES - REGION TUMBES | 157108 | 133165 | 1,036,795.00 | 0,00 | 0,00 | 20,347.00 | 1,016,451.00 | 0,00 | 0,00 | 0,00 | 103,198.00 | 0,00 | 0,00 | 1,016,451.00 |

000669

GoBIERNO Regional Tumbes
Doc. General Regional
Trámite Documentario
Folios: 036



GERENCIA REGIONAL DE PLANEAMIENTO, PRESUPUESTO Y ACONDICIONAMIENTO TERRITORIAL
SUB GERENCIA DE PLANEAMIENTO ESTRATEGICO

GOBIERNO REGIONAL DE TUMBES
PLAN ESTRATEGICO INSTITUCIONAL 2011- 2014

| | | | | | | | | | | | | |
|--|--------|---------------|------------|--------------|---------------|--------------|------------|------|------|--------------|------|---------------|
| CONSTRUCCION E IMPLEMENTACION DE LA ESCUELA TECNICO SUPERIOR PNP TUMBES | 120135 | 12.445.476,00 | 0,00 | 0,00 | 0,00 | 0,00 | 0,00 | 0,00 | 0,00 | 6.883.476,00 | 0,00 | 12.445.476,00 |
| CONSTRUCCION DE MURO DE PROTECCION EN EL SECTOR BANCHERO ROSSI DE LA LOCALIDAD DE LA CUZ DEL DISTRITO DE LA CRUZ EN LA PROVINCIA Y DEPARTAMENTO DE TUMBES | 147018 | 18.225,47 | 1.000,00 | 0,00 | 0,00 | 17.225,00 | 0,00 | 0,00 | 0,00 | 0,00 | 0,00 | 0,47 |
| MEJORAMIENTO DE LA ATENCION INTEGRAL DE LA NIÑA Y NIÑO MENOR DE 03 AÑOS PARA REDUCIR LA INCIDENCIA DE LA DESNUTRICION CRONICA INFANTIL EN LA REGION TUMBES | 134460 | 1.277.969,00 | 22.321,00 | 1.277.969,00 | 0,00 | 1.255.648,00 | 627.824,00 | 0,00 | 0,00 | 0,00 | 0,00 | 0,00 |
| MEJORAMIENTO DE LA CAPACIDAD RESOLUTIVA DEL PUESTO DE SALUD DE UNA DE GATO DEL CLAS DANIEL ALCIDES CARRION DE LA MICRO RED DE ZARUMILLA-RED TUMBES-DISA TUMBES-REGION TUMBES | 106517 | 965.857,47 | 31.883,42 | 757.965,00 | 0,00 | 933.974,00 | 0,00 | 0,00 | 0,00 | 0,00 | 0,00 | 0,05 |
| MEJORAMIENTO DEL SERVICIO EDUCATIVO EN LA INSTITUCION EDUCATIVA TUPAC AMARU - AA. HH. PAMPA GRANDE - DISTRITO DE TUMBES | 157146 | 20.163.856,30 | 401.250,59 | 8.155.622,00 | 16.651.568,00 | 2.016.385,00 | 0,00 | 0,00 | 0,00 | 0,00 | 0,00 | 3.111.037,71 |
| CONSTRUCCION DE CUNETAS EN LA LOCALIDAD DE CABEZA DE LAGARTO DEL DISTRITO DE PAMPAS DE HOSPITAL EN LA PROVINCIA Y DEPARTAMENTO DE TUMBES | 147014 | 63.098,09 | 3.000,00 | 0,00 | 60.098,00 | 60.098,00 | 0,00 | 0,00 | 0,00 | 0,00 | 0,00 | 0,09 |
| MEJORAMIENTO DEL SERVICIO EDUCATIVO DE LA INSTITUCION EDUCATIVA MARIA MAFALDA LAMA DE LAMAS DEL DISTRITO PROVINCIA DE TUMBES TUMBES | 149974 | 627.947,65 | 0,00 | 0,00 | 23.255,00 | 302.347,00 | 0,00 | 0,00 | 0,00 | 0,00 | 0,00 | 604.692,65 |
| MEJORAMIENTO DEL COLISEO PALACIO DE LOS DEPORTES EN EL SECTOR NUEVO TUMBES, PROVINCIA DE TUMBES - TUMBES | 103790 | 3.052.813,00 | 0,00 | 0,00 | 85.911,00 | 2.538.833,00 | 0,00 | 0,00 | 0,00 | 0,00 | 0,00 | 3.006.902,00 |

GERENCIA REGIONAL DE PLANEAMIENTO, PRESUPUESTO Y ACONDICIONAMIENTO TERRITORIAL

SUB GERENCIA DE PLANEAMIENTO ESTRATEGICO

GOBIERNO REGIONAL DE TUMBES
PLAN ESTRATEGICO INSTITUCIONAL 2011- 2014

07 DIC 2012

000669

Gobierno Regional Tumbes
General Regional
Ramilo Documentario
Folios 035

| | | | | | | | | | | | | |
|--------|---|--------------|--------------|------|--------------|------------|------|--------------|-----------|------|------|--------------|
| 022788 | GESTION DEL PROGRAMA Y OTROS - PROGRAMA DE CAMINOS DEPARTAMENTALES | 0,00 | 74.997,00 | 0,00 | 73.950,00 | 0,00 | 0,00 | 0,00 | 0,00 | 0,00 | 0,00 | -148.947,00 |
| 149668 | MEJORAMIENTO DEL CANAL PRINCIPAL DEL SECTOR DE RIEGO PAMPA GRANDE PROGRESIVA 1+000-2+720 | 1.481.192,04 | 61.800,00 | 0,00 | 1.878.779,00 | 0,00 | 0,00 | 0,00 | 0,00 | 0,00 | 0,00 | -459.386,96 |
| 112901 | DEPARTAMENTO DE TUMBES EQUIPAMIENTO DE LAS AREAS FUNCIONALES DE HOSPITALIZACION, EMERGENCIA, LABORATORIO, CONSULTA EXTERNA, EPIDEMIOLOGIA, SALUD AMBIENTAL, LOGISTICA Y ALMACEN DEL C.S. ZARUMILLA DE LA MICRORRED ZARUMILLA-DEPARTAMENTO | 279.451,00 | 0,00 | 0,00 | 0,00 | 279.451,00 | 0,00 | 0,00 | 0,00 | 0,00 | 0,00 | 279.451,00 |
| 109494 | MEJORAMIENTO DE LOS CAMINOS DE ACCESO A LOS CENTROS DE PRODUCCION AGRICOLA DEL SECTOR LOS ZARATES DEL DISTRITO DE PAMPAS DE HOSPITAL EN LA PROVINCIA Y DEPARTAMENTO DE TUMBES | 235.737,19 | 0,00 | 0,00 | 0,00 | 235.737,00 | 0,00 | 0,00 | 0,00 | 0,00 | 0,00 | 235.737,19 |
| 133574 | MEJORAMIENTO DEL SERVICIO EDUCATIVO PARA EL INCREMENTO DE LA CAPACIDAD DE COMPRESION LECTORA Y RAZONAMIENTO LOGICO MATEMATICO EN LOS ESTUDIANTES DE EDUCACION PRIMARIA EN LA REGION TUMBES | 4.875.704,65 | 4.847.598,71 | 0,00 | 4.985,00 | 0,00 | 0,00 | 0,00 | 0,00 | 0,00 | 0,00 | 23.120,94 |
| 131813 | MEJORAMIENTO DEL SERVICIO DE EDUCACIÓN EN LA INSTITUCIÓN EDUCATIVA JULIO OLIVERA PAREDES DEL DISTRITO DE TUMBES - PROVINCIA TUMBES - REGIÓN TUMBES | 9.052.977,00 | 0,00 | 0,00 | 0,00 | 0,00 | 0,00 | 9.052.977,00 | 18.600,00 | 0,00 | 0,00 | 9.052.977,00 |

GERENCIA REGIONAL DE PLANEAMIENTO, PRESUPUESTO Y ACONDICIONAMIENTO TERRITORIAL
SUB GERENCIA DE PLANEAMIENTO ESTRATEGICO



107

GOBIERNO REGIONAL DE TUMBES
PLAN ESTRATEGICO INSTITUCIONAL 2011- 2014

| | | | | | | | | | | | | | |
|--|--------|--------|---------------|------------|------|---------------|--------------|------|------|------|--------------|------|--------------|
| AMPLIACION Y MEJORAMIENTO DE LA INFRAESTRUCTURA EDUCATIVA EN LAS INSTITUCIONES EDUCATIVAS; N 01 JOSÉ LISHNER TUDELA, CESAR VALLEJO, N 138 EDUARDO AVALOS BUSTAMANTE, N 118 VÍCTOR PEÑA NEYRA EN EL DISTRITO Y PROVINCIA DE TUMBES.- REGIÓN | 147016 | 95557 | 30.448,91 | 0,00 | 0,00 | 0,00 | 0,00 | 0,00 | 0,00 | 0,00 | 5.388.815,00 | 0,00 | 5.388.815,00 |
| PROTECCION DE VIVIENDAS DEL AA.HH. TRUJILLO II DE LA LOCALIDAD DE LA CRUZ DEL DISTRITO DE LA CRUZ EN LA PROVINCIA Y DEPARTAMENTO DE TUMBES. | 001621 | 147017 | 0,00 | 0,00 | 0,00 | 0,00 | 0,00 | 0,00 | 0,00 | 0,00 | 0,00 | 0,00 | -0,09 |
| ESTUDIOS DE PRE-INVERSION ENCAUZAMIENTO DE LA QUEBRADA RICA PLAYA DE LA LOCALIDAD DE RICA PLAYA DEL DISTRITO DE SAN JACINTO EN LA PROVINCIA Y DEPARTAMENTO DE TUMBES. | 149715 | 162292 | 5.292.012,00 | 0,00 | 0,00 | 0,00 | 0,00 | 0,00 | 0,00 | 0,00 | 0,00 | 0,00 | 0,00 |
| MEJORAMIENTO DEL SISTEMA DE RIEGO IRRIGACION BRUJAS ALTA E INSTALACION DE UN SISTEMA DE RIEGO EN EL SECTOR FUNDO LAS PALOMAS, DISTRITO DE SAN JUAN DE LA VIRGEN, PROVINCIA Y DEPARTAMENTO DE TUMBES | 147687 | 189209 | 10.716.787,18 | 175.768,00 | 0,00 | 11.242.019,00 | 6.424.637,00 | 0,00 | 0,00 | 0,00 | 1.652.024,00 | 0,00 | -700.999,82 |
| CONSTRUCCION DE EMPACADORA NORMAS GLOBAL GAP EN EL SECTOR BALDARRAGO- DISTRITO DE PAPAYAL- PROVINCIA 7 APRI III I A.- REGION TUMBES | 110583 | 135116 | 299.305,60 | 0,00 | 0,00 | 0,00 | 299.305,00 | 0,00 | 0,00 | 0,00 | 0,00 | 0,00 | 299.305,60 |
| ENCAUZAMIENTO DE LA QUEBRADA EL GRILLO DEL SECTOR LOS PINOS -BOCAPAN EN EL DISTRITO DE ZORRITOS - PROVINCIA DE CONTRALMIRANTE VILLAR DEL DEPARTAMENTO DE TUMBES | 109296 | 140236 | 372.426,59 | 0,00 | 0,00 | 358.427,00 | 288.263,00 | 0,00 | 0,00 | 0,00 | 0,00 | 0,00 | 13.999,59 |

GERENCIA REGIONAL DE PLANEAMIENTO, PRESUPUESTO Y ACONDICIONAMIENTO TERRITORIAL

SUB GERENCIA DE PLANEAMIENTO ESTRATEGICO

GOBIERNO REGIONAL DE TUMBES
PLAN ESTRATEGICO INSTITUCIONAL 2011- 2014

07 DIC 2012

000669

| | | | | | | | | | | |
|--|--------|--------------|----------|------|-----------|------------|--------------|------|------|--------------|
| 111102 | 92784 | 196.695,00 | 0,00 | 0,00 | 0,00 | 196.695,00 | 0,00 | 0,00 | 0,00 | 196.695,00 |
| ENCAUZAMIENTO DE LA QUEBRADILLA CERRO BLANCO SECTOR LA IGLESIA DE LA LOCALIDAD DE CERRO BLANCO DEL DISTRITO DE SAN JUAN DE LA VIRGEN EN LA PROVINCIA Y DEPARTAMENTO DE TUMBES. | | | | | | | | | | |
| 147002 | 95214 | 73.405,88 | 3.000,00 | 0,00 | 70.406,00 | 70.406,00 | 0,00 | 0,00 | 0,00 | -0,12 |
| CONSTRUCCION DE BADEN EN EL BARRIO LAS MERCEDES DE LA LOCALIDAD DE UÑA DE GATO DEL DISTRITO DE PAPAYAL DE LA PROVINCIA DE ZARUMILLA EN EL DEPARTAMENTO DE TUMBES. | | | | | | | | | | |
| 203674 | | 4.322.581,00 | 0,00 | 0,00 | 0,00 | 0,00 | 4.322.581,00 | 0,00 | 0,00 | 4.322.581,00 |
| INSTALACION DE SERVICIO DE PROTECCION DE RIVERA EN EL SECTOR MARGEN DERECHA DEL RIO TUMBES LOCALIDAD CABEZA DE LAGARTO DISTRITO DE PAMPAS DE HOSPITAL PROVINCIA Y DEPARTAMENTO DE TUMBES. | | | | | | | | | | |
| 157288 | 193733 | 9.880.216,00 | 0,00 | 0,00 | 0,00 | 0,00 | 0,00 | 0,00 | 0,00 | 9.880.216,00 |
| MEJORAMIENTO DE LOS SERVICIOS DE SALUD EN LOS ESTABLECIMIENTOS DE LA DIRECCION REGIONAL DE SALUD DE TUMBES CON ENFASIS EN EL SISTEMA DE REFERENCIA Y CONTRAREFERENCIA, EN LA REGION TUMBES | | | | | | | | | | |
| 198726 | | 1.177.201,59 | 0,00 | 0,00 | 0,00 | 0,00 | 1.177.201,00 | 0,00 | 0,00 | 1.177.201,59 |
| INSTALACION DE LOS SERVICIOS DE PROTECCION EN EL SECTOR QUEBRADA MIRAFLORES, EN LA LOCALIDAD DE OIDOR, DISTRITO DE SAN JACINTO, PROVINCIA DE TUMBES, REGION TUMBES | | | | | | | | | | |
| 106514 | 94640 | 99.008,00 | 0,00 | 0,00 | 0,00 | 99.008,00 | 0,00 | 0,00 | 0,00 | 99.008,00 |
| PROTECCION DE TALUDES EN VIA DE EVITAMIENTO EN LA LOCALIDAD DE CORRALES DEL DISTRITO DE CORRALES EN LA PROVINCIA Y DEPARTAMENTO DE TUMBES. | | | | | | | | | | |

GERENCIA REGIONAL DE PLANEAMIENTO, PRESUPUESTO Y ACONDICIONAMIENTO TERRITORIAL

SUB GERENCIA DE PLANEAMIENTO ESTRATEGICO



Gobierno Regional Tumbes
 Sec. General Regional
 Trámite Documentario
 Folios: 034



GOBIERNO REGIONAL DE TUMBES
PLAN ESTRATEGICO INSTITUCIONAL 2011- 2014

| | | | | | | | | | | |
|---|--------|--------------|--------------|------|--------------|------|------|------|------------|--------------|
| 110587 | 135008 | 299.305,60 | 0,00 | 0,00 | 0,00 | 0,00 | 0,00 | 0,00 | 0,00 | 299.305,60 |
| CONSTRUCCION DE EMPACADORA NORMAS GLOBAL GAP EN EL CASERIO URCOS CENTRO POBLADO DE MALVAL-DISTRITO DE CORRALES- PROVINCIA TUMBES.- REGION TUMBES | | | | | | | | | | |
| 157106 | 206104 | 2.554.983,00 | 0,00 | 0,00 | 29.704,00 | 0,00 | 0,00 | 0,00 | 103.187,00 | 2.525.279,00 |
| MEJORAMIENTO DE LOS SERVICIOS DE SEGUIMIENTO, CONTROL Y VIGILANCIA DE LA DIRECCION REGIONAL SECTORIAL DE LA PRODUCCION DE TUMBES | | | | | | | | | | |
| 145457 | 181934 | 7.948.950,38 | 1.369.719,63 | 0,00 | 6.579.230,00 | 0,00 | 0,00 | 0,00 | 0,00 | 0,75 |
| MEJORAMIENTO DEL SERVICIO EDUCATIVO PARA EL INCREMENTO DE LA CAPACIDAD DE COMPRENSIÓN LECTORA Y RAZONAMIENTO LOGICO MATEMATICO EN LOS ESTUDIANTES DE EDUCACION SECUNDARIA EN LA REGION TUMBES | | | | | | | | | | |
| 147015 | 95478 | 53.360,20 | 3.000,00 | 0,00 | 50.360,00 | 0,00 | 0,00 | 0,00 | 0,00 | 0,20 |
| PROTECCION DE VIVIENDAS EN EL BARRIO EL TABLAZO DE LA LOCALIDAD DE CORRALES DEL DISTRITO DE CORRALES EN LA PROVINCIA Y DEPARTAMENTO DE TUMBES | | | | | | | | | | |
| 110585 | 135128 | 299.305,60 | 0,00 | 0,00 | 0,00 | 0,00 | 0,00 | 0,00 | 0,00 | 299.305,60 |
| CONSTRUCCION DE EMPACADORA NORMAS GLOBAL GAP - CENTRO POBLADO CERRO BLANCO- DISTRITO DE SAN JUAN DE LA VIRGEN- PROVINCIA TUMBES.- REGION TUMBES" | | | | | | | | | | |
| 134922 | 156322 | 285.086,16 | 0,00 | 0,00 | 0,00 | 0,00 | 0,00 | 0,00 | 0,00 | 285.086,16 |
| INSTALACION E IMPLEMENTACION DEL CENTRO PILOTO PARA LA CRIANZA DE LANGOSTINOS EN JAULAS FLOTANTES EN LA PROVINCIA DE CONTRALMIRANTE VILLAR - REGION TUMBES | | | | | | | | | | |
| 112774 | 115407 | 188.181,00 | 0,00 | 0,00 | 0,00 | 0,00 | 0,00 | 0,00 | 0,00 | 188.181,00 |
| MEJORAMIENTO DE LA VIA CABUYAL-EL PRADO Y ENCAUZAMIENTO DE QUEBRADA DEL SECTOR EL PRADO DEL DISTRITO DE PAMPAS DE HOSPITAL DE LA PROVINCIA Y DEPARTAMENTO DE TUMBES. | | | | | | | | | | |

GERENCIA REGIONAL DE PLANEAMIENTO, PRESUPUESTO Y ACONDICIONAMIENTO TERRITORIAL

SUB GERENCIA DE PLANEAMIENTO ESTRATEGICO

GOBIERNO REGIONAL DE TUMBES
PLAN ESTRATEGICO INSTITUCIONAL 2011-2014

07 DIC 2012

| | | | | | | | | | | | | | |
|---|--------|---------------|------------|------------|------------|------------|------|------|---------------|------|----------|------|---------------|
| 089804 | 112339 | 224.081,00 | 8.223,00 | 0,00 | 215.858,00 | 0,00 | 0,00 | 0,00 | 0,00 | 0,00 | 0,00 | 0,00 | 0,00 |
| MEJORAMIENTO DE DREN PLUVIAL CALLE EMANUEL EN EL BARRIO EL PACIFICO ZORRITOS, PROVINCIA DE CONTRALMIRANTE VILLAR - TUMBES | | | | | | | | | | | | | |
| 112784 | 115526 | 424.116,00 | 0,00 | 0,00 | 0,00 | 0,00 | 0,00 | 0,00 | 424.116,00 | 0,00 | 0,00 | 0,00 | 424.116,00 |
| PROTECCION DE VIVIENDAS Y CULTIVOS EN EL SECTOR SENEGAL DEL DISTRITO DE LA PALMA DE LA PROVINCIA DE ZARUMILLA EN EL DEPARTAMENTO DE TUMBES | | | | | | | | | | | | | |
| 92719 | | 110.647,00 | 0,00 | 0,00 | 0,00 | 110.647,00 | 0,00 | 0,00 | 0,00 | 0,00 | 0,00 | 0,00 | 110.647,00 |
| PROTECCION DE LA QUEBRADA UNA DE GATO DEL DISTRITO DE PAPAYAL DE LA PROVINCIA DE ZARUMILLA EN EL DEPARTAMENTO DE TUMBES. | | | | | | | | | | | | | |
| 158479 | 211039 | 784.124,49 | 0,00 | 0,00 | 784.125,00 | 637.260,00 | 0,00 | 0,00 | 0,00 | 0,00 | 2.935,00 | 0,00 | -0,51 |
| AMPLIACION DEL SERVICIO DE PROTECCION DE VIVIENDAS EN EL DREN COLECTOR DE LA QUEBRADA PEDREGAL EN EL DISTRITO, PROVINCIA Y DEPARTAMENTO DE TUMBES | | | | | | | | | | | | | |
| 73648 | | 13.574.937,00 | 0,00 | 0,00 | 0,00 | 0,00 | 0,00 | 0,00 | 13.574.937,00 | 0,00 | 0,00 | 0,00 | 13.574.937,00 |
| MEJORAMIENTO DE LOS SERVICIOS DE PREVENCIÓN DE LA COMISIÓN DE DELITOS Y FALTAS EN LA JURISDICCIÓN DE LA DIRECCIÓN TERRITORIAL POLICIA - TUMBES. | | | | | | | | | | | | | |
| 068173 | 68138 | 298.399,00 | 0,00 | 298.399,00 | 0,00 | 298.399,00 | 0,00 | 0,00 | 0,00 | 0,00 | 0,00 | 0,00 | 298.399,00 |
| CONSTRUCCION DE PISTAS Y VEREDAS EN LAS CALLES DE ANDRES ARAUJO Y CATALINO FARIAS DEL DISTRITO DE SAN JUAN DE LA VIRGEN, PROVINCIA DE TUMBES - TUMBES | | | | | | | | | | | | | |
| 109102 | 92430 | 83.761,97 | 3.000,00 | 0,00 | 80.762,00 | 0,00 | 0,00 | 0,00 | 0,00 | 0,00 | 0,00 | 0,00 | -0,03 |
| ENCAUSAMIENTO DE LA QUEBRADA BOLOGNESI EN EL DISTRITO DE SAN JACINTO DE LA PROVINCIA Y DEPARTAMENTO DE TUMBES | | | | | | | | | | | | | |
| 149208 | 186433 | 686.747,40 | 282.200,00 | 0,00 | 404.547,00 | 0,00 | 0,00 | 0,00 | 0,00 | 0,00 | 0,00 | 0,00 | 0,40 |
| MEJORAMIENTO Y DESARROLLO DE CAPACIDADES DE LOS TRABAJADORES DE LA DIRECCION REGIONAL DE SALUD .HOSPITAL JAMO Y LAS MICROREDES REGION TUMBES | | | | | | | | | | | | | |

000669

GoBIERNO Regional Tumbes
Sec. General Regional
Trámite Documentario
Folios 033

111

GERENCIA REGIONAL DE PLANEAMIENTO, PRESUPUESTO Y ACONDICIONAMIENTO TERRITORIAL
SUB GERENCIA DE PLANEAMIENTO ESTRATEGICO

GOBIERNO REGIONAL DE TUMBES
PLAN ESTRATEGICO INSTITUCIONAL 2011 - 2014

| | | | | | | | | | | | | | |
|--|--------|--------|--------------|------|------|--------------|--------------|------|--------------|------|------|------|--------------|
| MEJORAMIENTO DE LA VIA DE ACCESO LOS SECTORES DE PRODUCCION AGRICOLA LOS ROSILLOS Y LOS MALVALES DEL DISTRITO DE CORRALES DE LA PROVINCIA Y DEPARTAMENTO DE TUMBES | 135004 | 150673 | 355.212,34 | 0,00 | 0,00 | 389.332,00 | 0,00 | 0,00 | 0,00 | 0,00 | 0,00 | 0,00 | -34.119,66 |
| FORTALECIMIENTO DE LAS ESTRATEGIAS PARA LA PREVENCIÓN Y CONTROL DEL DENGUE Y LA MALARIA EN LA REGION DE TUMBES. | 149521 | 173849 | 4.034.914,00 | 0,00 | 0,00 | 4.034.914,00 | 2.534.914,00 | 0,00 | 0,00 | 0,00 | 0,00 | 0,00 | 0,00 |
| MEJORAMIENTO Y EQUIPAMIENTO DE SERVICIOS PRIMARIOS ITINERANTES, PARA LA SALUD PREVENTIVA EN LA REGION DE TUMBES. | 207848 | | 7.156.540,00 | 0,00 | 0,00 | 0,00 | 0,00 | 0,00 | 7.156.540,00 | 0,00 | 0,00 | 0,00 | 7.156.540,00 |
| MEJORAMIENTO DEL SERVICIO DE ESTIMULACION TEMPRANA EN LAS INSTITUCIONES EDUCATIVAS DEL NIVEL INICIAL DE LA REGION TUMBES | 197920 | | 9.754.071,00 | 0,00 | 0,00 | 0,00 | 0,00 | 0,00 | 6.000.000,00 | 0,00 | 0,00 | 0,00 | 9.754.071,00 |
| CONSTRUCCION DE EMPACADORA NORMAS GLOBAL GAP EN EL SECTOR DOS BOCAS - CENTRO POBLADO UÑA DE GATO- DISTRITO DE PAPAYAL- PROVINCIA ZARUMILLA- REGION TUMBES | 110586 | 135122 | 299.305,60 | 0,00 | 0,00 | 0,00 | 299.305,00 | 0,00 | 0,00 | 0,00 | 0,00 | 0,00 | 299.305,60 |
| PROTECCION DE TALUDES EN EL BARRIO TRUJILLO 1 DEL DISTRITO DE LA CRUZ, PROVINCIA Y DEPARTAMENTO DE TUMBES | 147989 | | 297.673,02 | 0,00 | 0,00 | 0,00 | 0,00 | 0,00 | 297.673,00 | 0,00 | 0,00 | 0,00 | 297.673,02 |
| PROTECCION DE VIVIENDAS DEL BARRIO LAS MERCEDES DE LA LOCALIDAD DE UÑA DE GATO DEL DISTRITO DE PAPAYAL DE LA PROVINCIA DE ZARUMILLA EN EL DEPARTAMENTO DE TUMBES. | 112782 | 115362 | 278.630,00 | 0,00 | 0,00 | 0,00 | 0,00 | 0,00 | 278.630,00 | 0,00 | 0,00 | 0,00 | 278.630,00 |

GERENCIA REGIONAL DE PLANEAMIENTO, PRESUPUESTO Y ACONDICIONAMIENTO TERRITORIAL


SUB GERENCIA DE PLANEAMIENTO ESTRATEGICO

GOBIERNO REGIONAL DE TUMBES
PLAN ESTRATEGICO INSTITUCIONAL 2011- 2014

07 DIC 2012

| | | | | | | | | | | | | |
|---|--------|------------------|------------|--------------|--------------|----------------|-----------|----------------|-----------|------------------|------------|------|
| 147596 | 92770 | 133.182,00 | 0,00 | 0,00 | 133.182,00 | 0,00 | 0,00 | 0,00 | 0,00 | 0,00 | 0,00 | 0,00 |
| ENCAUZAMIENTO DE LA QUEBRADA SANTA ROSA DE LA LOCALIDAD DE LA PENAS EN EL DISTRITO DE SAN JACINTO EN LA PROVINCIA Y DEPARTAMENTO DE TUMBES. | | | | | | | | | | | | |
| 151857 | 201580 | 1.068.288,44 | 0,00 | 0,00 | 1.933.169,00 | 86.488,00 | 13.197,00 | 0,00 | 13.329,00 | -864.880,56 | | |
| INSTALACION DEL SERVICIO DE ENERGIA ELECTRICA DEL NUEVO HOSPITAL II-2 JOSE ALFREDO MENDOZA OLAVARRIA DISTRITO DE TUMBES, PROVINCIA DE TUMBES, REGION TUMBES | | | | | | | | | | | | |
| 090680 | 116312 | 796.859,96 | 754.485,37 | 0,00 | 22.686,00 | 0,00 | 0,00 | 0,00 | 0,00 | 0,00 | 19.688,59 | |
| FORTALECIMIENTO DEL SISTEMA NACIONAL DE INVERSION PUBLICA DE LA SEDE CENTRAL DEL GOBIERNO REGIONAL DE TUMBES | | | | | | | | | | | | |
| 114497 | 149772 | 1.531.217,23 | 104.987,47 | 0,00 | 1.298.300,00 | 0,00 | 0,00 | 0,00 | 0,00 | 0,00 | 127.929,76 | |
| REHABILITACION Y AMPLIACION DEL PEQUEÑO SISTEMA ELECTRICO RURAL DEL DISTRITO DE MATAPALO - PROVINCIA DE ZARUMILLA - DEPARTAMENTO DE TUMBES | | | | | | | | | | | | |
| 145817 | 97537 | 1.280.382.177,00 | 0,00 | 6.000.000,00 | 8.049.587,00 | 190.491.421,00 | 0,00 | 190.491.421,00 | 0,00 | 1.272.332.590,00 | | |
| IRRIGACION DE LA MARGEN DERECHA DEL RIO TUMBES | | | | | | | | | | | | |
| 112568 | 115467 | 104.317,50 | 0,00 | 0,00 | 104.318,00 | 0,00 | 0,00 | 119.884,00 | 0,00 | -0,50 | | |
| MEJORAMIENTO DEL SISTEMA DE DRENAJE PLUVIAL EN EL SECTOR EL PACIFICO DEL DISTRITO DE ZORRITOS DE LA PROVINCIA DE CONTRALMIRANTE VILLAR DEL DEPARTAMENTO DE TUMBES | | | | | | | | | | | | |
| 134988 | 148883 | 1.594.722,00 | 0,00 | 0,00 | 44.922,00 | 949.000,00 | 0,00 | 0,00 | 0,00 | 1.549.800,00 | | |
| MEJORAMIENTO DEL SERVICIO EDUCATIVO EN EL CENTRO DE EDUCACION TECNICA PRODUCTIVA N 017 MAXIMILIANO MORAN ARCAJA DEL DISTRITO SAN JUAN DE LA VIRGEN - TUMBES | | | | | | | | | | | | |
| 108965 | 93063 | 26.765,00 | 0,00 | 0,00 | 0,00 | 126.765,00 | 0,00 | 0,00 | 0,00 | 126.765,00 | | |
| PROTECCION DE TALUD DE LA QUEBRADA QUINTILIANO EN LA LOCALIDAD DE ZARUMILLA DE LA PROVINCIA DE ZARUMILLA EN EL DEPARTAMENTO DE TUMBES. | | | | | | | | | | | | |

Gobierno Regional Tumbes
Sec. General Regional
Trámite Documentario
Fecha: 03/12



GOBIERNO REGIONAL DE TUMBES
PLAN ESTRATEGICO INSTITUCIONAL 2011-2014

| | | | | | | | | | | | | |
|---|--------|--------|--------------|-----------|------|--------------|--------------|--------------|------|------------|-----------|------------|
| MEJORAMIENTO DEL DRENAJE PLUVIAL DE LA SEGUNDA CUADRA DE LA CALLE PETROPERU DEL BARRIO EL TABLAZO, PROVINCIA Y DEPARTAMENTO DE TUMBES | 157107 | 200052 | 639.185,73 | 0,00 | 0,00 | 0,00 | 467.746,00 | 450.262,00 | 0,00 | 0,00 | 2.050,00 | 171.439,73 |
| CONSTRUCCION DEL SISTEMA DE ELECTRIFICACION RURAL DEL CENTRO POBLADO JOSE ABELARDO QUINONES DEL DISTRITO DE PAPAYAL - PROVINCIA DE ZARUMILLA - DEPARTAMENTO DE TUMBES | 134718 | 98663 | 108.553,00 | 0,00 | 0,00 | 0,00 | 0,00 | 108.553,00 | 0,00 | 0,00 | 0,00 | 108.553,00 |
| PROTECCION DE TALUDES MEDIANTE LA CONSTRUCCION DE MURO DE CONTENCCION EN LOS SECTORES 1 Y 2 DEL BARRIO EL MILAGRO DEL DISTRITO DE LA CRUZ, PROVINCIA Y DEPARTAMENTO DE TUMBES | 135039 | 152527 | 299.339,33 | 0,00 | 0,00 | 0,00 | 0,00 | 0,00 | 0,00 | 299.339,00 | 0,00 | 299.339,33 |
| INSTALACION DE LOS SERVICIOS DE PROTECCION DE LAS VIVENDAS DEL SECTOR DEL SECTOR DEL CASERIO CARDALITOS DISTRITO DE PAMPAS DE HOSPITAL PROVINCIA Y DEPARTAMENTO DE TUMBES | 158480 | 210048 | 1.525.280,55 | 0,00 | 0,00 | 1.199.522,00 | 1.199.522,00 | 1.199.521,00 | 0,00 | 0,00 | 2.935,00 | 325.758,55 |
| INSTALACION DE LOS SERVICIOS DE PROTECCION DE LAS VIVENDAS DE LA LOCALIDAD DE PECHICHAL, DISTRITO DE SAN JACINTO-PROVINCIA DE TUMBES | 158481 | 205858 | 904.652,67 | 0,00 | 0,00 | 0,00 | 904.653,00 | 904.652,67 | 0,00 | 0,00 | 10.810,00 | -0,33 |
| FORTALECIMIENTO DE LA GESTION INSTITUCIONAL DE LAS REDES DE SALUD PARA LA ATENCION PREVENTIVO PROMOCIONAL Y CONTROL DEL VIH - SIDA EN LA REGION TUMBES | 134457 | 171405 | 2.393.176,00 | 45.154,00 | 0,00 | 2.348.022,00 | 0,00 | 0,00 | 0,00 | 0,00 | 0,00 | 0,00 |
| CONSTRUCCION DE EMPACADORA NORMAS GLOBAL GAP EN EL SECTOR LA ZURDA - CENTRO POBLADO TACNA LIBRE - DISTRITO DE CASITAS - PROVINCIA DE CONTRALMIRANTE VILLAR - REGION TUMBES | 110584 | 134954 | 253.321,40 | 0,00 | 0,00 | 0,00 | 0,00 | 253.321,00 | 0,00 | 0,00 | 0,00 | 253.321,40 |

GERENCIA REGIONAL DE PLANEAMIENTO, PRESUPUESTO Y ACONDICIONAMIENTO TERRITORIAL

SUB GERENCIA DE PLANEAMIENTO ESTRATEGICO

GOBIERNO REGIONAL DE TUMBES
 PLAN ESTRATEGICO INSTITUCIONAL 2011 - 2014

07 DIC 2012

| | | | | | | | | | | | | | |
|--|--------|--------|------------|-----------|------|--------------|------|------------|------|------|------|------|-------------|
| CONSTRUCCION DE MURO ENROCADO EN QUEBRADA QUINTILIANO, PROVINCIA DE ZARUMILLA - TUMBES. | 109402 | 140872 | 312.251,87 | 0,00 | 0,00 | 0,00 | 0,00 | 287.348,00 | 0,00 | 0,00 | 0,00 | 0,00 | 312.261,87 |
| CONSTRUCCION DE PUENTE PEATONAL Y VEREDAS SECTOR LAS MALVINAS - DISTRITO DE LA CRUZ | 134902 | 140442 | 299.053,11 | 0,00 | 0,00 | 0,00 | 0,00 | 299.054,00 | 0,00 | 0,00 | 0,00 | 0,00 | 299.053,11 |
| CONSTRUCCION Y ELECTRIFICACION DE UN POZO TUBULAR EN EL SECTOR QUEBRADA ALGARROBILLO Y QUEBRADA EL PADRE, DISTRITO PAPAYAL, PROVINCIA ZARUMILLA - TUMBES | 133978 | 153146 | 979.116,11 | 14.472,30 | 0,00 | 1.784.261,00 | 0,00 | 834.089,00 | 0,00 | 0,00 | 0,00 | 0,00 | -819.617,19 |
| ENCAUZAMIENTO DE LA QUEBRADA LAS MALVINAS II DE LA LOCALIDAD DE LA CRUZ DEL DISTRITO DE LA CRUZ EN LA PROVINCIA Y DEPARTAMENTO DE TUMBES | 154780 | 95488 | 81.781,31 | 0,00 | 0,00 | 81.781,00 | 0,00 | 0,00 | 0,00 | 0,00 | 0,00 | 0,00 | 0,31 |

000669

Gobierno Regional Tumbes
 Sec. General Regional
 Trámite Documentario
 Folios: 031

115

GOBIERNO REGIONAL TUMBES
 DEPARTAMENTO DE PLANEAMIENTO Y ACONDICIONAMIENTO TERRITORIAL

GOBIERNO REGIONAL TUMBES
 OFICINA REGIONAL SECRETARIAL

GOBIERNO REGIONAL TUMBES
 OFICINA REGIONAL SECRETARIAL

GOBIERNO REGIONAL TUMBES
 OFICINA REGIONAL SECRETARIAL

GOBIERNO REGIONAL TUMBES
 OFICINA REGIONAL SECRETARIAL

GERENCIA REGIONAL DE PLANEAMIENTO, PRESUPUESTO Y ACONDICIONAMIENTO TERRITORIAL
SUB GERENCIA DE PLANEAMIENTO ESTRATEGICO

GOBIERNO REGIONAL DE TUMBES
PLAN ESTRATEGICO INSTITUCIONAL 2011- 2014

II.5. FASE CUANTITATIVA

II.5.1. INDICADORES Y METAS

| OBJETIVOS GENERALES | OBJETIVOS ESPECIFICOS | INDICADOR | INDICADOR EN AÑO BASE 2008 | | | | METAS | | | |
|--|--|---|----------------------------|---|-------------------------|-------------------------|-------------------------|-------------------------|-------------------------|--|
| | | | AMERICA LATINA | PERU | TUMBES | 2011 | 2012 | 2013 | 2014 | |
| <p>1.- EJE DESARROLLO ECONOMICO PRODUCTIVO Y COMPETITIVIDAD. A.- OBJETIVO GENERAL. Crecimiento sostenido (mediante la inversión privada y pública en actividades generadoras de empleos) y sostenible (respeto al medio ambiente), de los bienes transables y no transables que produce la región a través del incremento de la producción y productividad que permita generar excedente de producción para transformarlo generando valor agregado y empleo digno.</p> | <p>1.- Fortalecer el aparato productivo regional a través de la inversión en capacidades humanas, desarrollo científico y tecnológico y la cooperación entre empresas e instituciones de educación superior.</p> | PBI per capita Regional a precios constantes | 4,776 | 4,473 | 2,667 | 2,800 | 2940 | 3087 | 3,242 | |
| | <p>2.- Formular, evaluar y ejecutar proyectos de inversión pública de impacto regional que mejoren y/o amplíen la infraestructura económica con el objetivo de incrementar la rentabilidad de la inversión privada con el propósito de estimularla y atraerla.</p> | Nº de perfiles de infraestructura económica de impacto regional viables | | | 0 | 1 | 1 | 2 | 2 | |
| | <p>3.- liderar una simplificación administrativa a nivel regional, eficaz y continua que elimine las barreras y/o obstáculos de acceso al mercado e incentive la formalización de la pequeña y microempresa.</p> | Texto único de procedimientos administrativos con enfoque de simplificación administrativa elaborado, aprobado y actualizado anualmente | | | 0 | 0 | 1 | 1 | 1 | |
| | <p>4.- Apoyar la expansión de la frontera agrícola y el incremento de la producción agropecuaria y acuícola, poniendo especial énfasis en la productividad, la transformación y la exportación con valor agregado</p> | producción de carne de ovino (TM) producción de carne de porcino (TM) producción de carne de ave (TM) producción de carne de vacuno (TM) | | 33,374 115,196 877,171 163,318 | 69 408 106 602 | 72 428 111 632 | 76 449 117 664 | 80 472 123 697 | 84 496 129 732 | |
| | <p>5.- Desarrollar una cultura turística que conlleve a incrementar la oferta turística y a brindar seguridad al visitante fortaleciendo las instituciones vinculadas a esta actividad.</p> | Oferta hotelera Nº Establecimientos Nº Habitaciones Nº Camas | | | 71 1173 2324 | 72 1208 2416 | 74 1244 2513 | 75 1281 2614 | 77 1320 3659 | |

| | | | | | | | | |
|---|--|-------------------|-------------------------|---------------------|--------------|--------------|--------------|--------------|
| <p>6.- Extracción y producción sostenida de los recursos hidrobiológicos marinos y continentales, en función a la biomasa, preservación de los ecosistemas y respeto al medio ambiente mediante una regulación y control de la extracción de recursos hidrobiológicos con la aplicación del sistema de seguimiento satelital a toda la flota pesquera.</p> | <p>extracción pesquera total (tm)</p> | <p>16'216,696</p> | <p>7'376,686 (45.5)</p> | <p>56,581 (0.8)</p> | <p>59410</p> | <p>62380</p> | <p>65499</p> | <p>68774</p> |
| <p>7.- Promover el consumo de pescado mejorando la infraestructura de comercialización, añadiendo valor agregado a la producción artesanal, ejecutando programas de abastecimiento artesanal, incluyendo el proveniente de la pesca industrial, y realizando campañas de promoción de las especies en abundancia y de temporada, así como desarrollando actividades de educación al consumidor.</p> | <p>extracción pesquera para consumo humano directo (tm)</p> | <p>7.0</p> | <p>17.0</p> | <p>17.7</p> | <p>59410</p> | <p>62380</p> | <p>65499</p> | <p>68774</p> |
| <p>2.- EJE SOCIAL, REDUCCION DE LA POBREZA E INCLUSION. A.- OBJETIVO GENERAL. Reducción drástica y efectiva de la pobreza, desnutrición, mortalidad infantil y analfabetismo que aseguren una mejora en el índice de desarrollo humano a través del acceso universal a la educación de calidad, salud integral y reducción de los</p> | <p>Consumo percapita de pescado fresco (Kg/año)</p> | <p>3.7</p> | <p>0.9</p> | <p>1.4</p> | <p>1.5</p> | <p>1.6</p> | <p>1.7</p> | <p>1.8</p> |
| <p>1.- Orientar un mayor porcentaje del presupuesto regional, hacia la inversión social en educación, que permita financiar la implementación de las políticas prioritizadas del PER, salud y saneamiento básico (agua y alcantarillado) con el propósito de reducir la brecha de necesidades básicas insatisfechas.</p> | <p>Consumo percapita de pescado en conserva (Kg/año)</p> | <p>0.9</p> | <p>0.7</p> | <p>0.8</p> | <p>0.8</p> | <p>0.9</p> | <p>1.0</p> | <p>1.1</p> |
| <p>2.- Fomentar el desarrollo institucional, la eficiencia, la equidad y la transparencia de la gestión pública en el uso de los recursos en general y especialmente en aquellos orientados a programas de reducción de la pobreza, propiciando el concurso y la vigilancia de la sociedad civil.</p> | <p>gasto público en salud (% del p.b.i. a precios corrientes)</p> | <p>12.9</p> | <p>12.6</p> | <p>2.2</p> | <p>2.0</p> | <p>1.8</p> | <p>1.6</p> | <p>1.4</p> |
| <p>3.- Garantizar el acceso universal a una educación inicial que asegure una educación de calidad que elimine la brecha entre la educación pública y la</p> | <p>Poblacion en situacion de pobreza extrema</p> | <p>33.0</p> | <p>36.2</p> | <p>17.2</p> | <p>16.8</p> | <p>16.4</p> | <p>16.00</p> | <p>15.6</p> |
| <p>GERENCIA REGIONAL DE PLANEAMIENTO, PRESUPUESTO ACONDICIONAMIENTO TERRITORIAL</p> | <p>Poblacion ocupada con ingresos inferiores a la línea de pobreza extrema</p> | <p>66.5</p> | <p>25.8</p> | <p>17.8</p> | <p>17.4</p> | <p>17.00</p> | <p>16.6</p> | <p>16.2</p> |
| <p>SUB GERENCIA DE PLANEAMIENTO ESTRATEGICO</p> | <p>Tasa neta de matricula en educacion inicial (0 a 5 años)</p> | <p>92.5</p> | <p>90.9</p> | <p>91.3</p> | <p>91.7</p> | <p>92.1</p> | <p>92.5</p> | <p>92.5</p> |

GERENCIA REGIONAL DE PLANEAMIENTO, PRESUPUESTO ACONDICIONAMIENTO TERRITORIAL
 SUB GERENCIA DE PLANEAMIENTO ESTRATEGICO

GOBIERNO REGIONAL DE TUMBES
PLAN ESTRATEGICO INSTITUCIONAL 2011- 2014

| | | | | | | | |
|---|--|-------------|-------------|-------------|-------------|-------------|-------------|
| <p>déficits de los servicios básicos como: agua potable, alcantarillado y luz eléctrica para una vida saludable del poblador tumbesino, en un ambiente de calidad, seguridad e igualdad de oportunidades económicas, sociales y políticas. Así mismo combatir la discriminación por razones de inequidad entre hombres y mujeres, origen, raza, edad, credo o discapacidad; los grupos en extrema pobreza, excluidos y vulnerables.</p> | <p>privada así como el desarrollo integral de la salud, nutrición y estimulación temprana adecuada a los niños de cero a cinco años.</p> | <p>10.4</p> | <p>4.6</p> | <p>4.2</p> | <p>4.0</p> | <p>3.8</p> | <p>3.6</p> |
| <p>4.- Afianzar la educación primaria y secundaria, ampliando y mejorando la infraestructura, el equipamiento con medios y materiales educativos, la gestión educativa, con el diseño de una currícula acorde con las necesidades de la región, y con la capacitación permanente de los docentes que fomenta una cultura de prevención de la drogadicción, pandillaje y violencia juvenil en las escuelas y colegios de la región.</p> | <p>93.5</p> | <p>96.4</p> | <p>98.1</p> | <p>98.3</p> | <p>98.5</p> | <p>98.7</p> | <p>98.9</p> |
| <p>5.- Promover la prevención y el control de enfermedades, transmisibles, crónico-degenerativas, emergentes y re emergentes así como la maternidad saludable ofreciendo servicios de planificación familiar, con libre elección de los métodos anticonceptivos.</p> | <p>71.1</p> | <p>76.7</p> | <p>75.9</p> | <p>76.1</p> | <p>76.3</p> | <p>76.5</p> | <p>76.9</p> |
| <p>6.- Desarrollar una política intensa y sostenida de capacitación oportuna y adecuada de los recursos humanos involucrados en las acciones de educación, salud para asegurar la calidad de la atención a la población.</p> | <p>81.0</p> | <p>68.6</p> | <p>71.6</p> | <p>72.3</p> | <p>73.0</p> | <p>73.8</p> | <p>74.5</p> |
| <p>3.- EJE MEDIO AMBIENTE Y DESARROLLO SOSTENIBLE A.-OBJETIVO GENERAL.</p> | <p>47.9</p> | <p>53.3</p> | <p>47.4</p> | <p>47.8</p> | <p>48.3</p> | <p>48.8</p> | <p>49.3</p> |
| <p>Institucionalizar la gestión ambiental para proteger la diversidad biológica, facilitar el aprovechamiento</p> | <p>90.9</p> | <p>74.1</p> | <p>81.1</p> | <p>81.9</p> | <p>82.7</p> | <p>83.5</p> | <p>84.4</p> |
| <p>1.- Promover el ordenamiento territorial, el manejo de cuencas, bosques y zonas marino costeras, así como la recuperación de ambientes degradados, considerando la vulnerabilidad del medio ambiente</p> | <p>s/i</p> | <p>15.4</p> | <p>21.9</p> | <p>21.4</p> | <p>20.9</p> | <p>20.4</p> | <p>19.9</p> |
| <p>2.- Promover y evaluar permanentemente el uso eficiente, la preservación y conservación del suelo, subsuelo, agua y aire, evitando las externalidades ambientales negativas.</p> | | | | | | | |

| Indicador | Objetivo | Descripción | Unidad de Medida | Meta | Valor Actual | % Cumplimiento | Valor Actual | Meta | % Cumplimiento | |
|--|--|--|------------------|-------|-------------------------|----------------|---------------------------|------|---------------------------|------|
| sostenible de los recursos naturales, asegurar la protección ambiental y promover centros poblados y ciudades sostenibles; lo cual ayudara a mejorar la calidad de vida, especialmente de la población más vulnerable de la región. | 3.- Desarrollar la pesca artesanal y la acuicultura, en forma coherente con la protección de los ecosistemas, tanto maríftimos como de los manglares. | % Has de cultivo de langostino en producción - Has autorizadas - Has en producción | | 75.0 | 6020 4517 | 78.0 | 6020 4697 | 81.0 | 6020 4885 | |
| | 4.- Promover el turismo ecológico, de playa, arqueológico, vivencial y gastronómico; incentivando la inversión tanto pública como privada y asegurando la sostenibilidad social y ambiental. | Total de turistas nacionales Total de Turistas internacionales | | 72.0 | 6020 4344 | 78.0 | 6020 4697 | 81.0 | 6020 4885 | |
| 4.- EJE DESARROLLO INSTITUCIONAL, PARTICIPACION Y SEGURIDAD CIUDADANA. A.- OBJETIVO GENERAL. Consolidar una región integrada, solidaria, democrática, con valores éticos y morales, libre de todo tipo de violencia, respetuosa de su diversidad cultural, con una visión de futuro ampliamente compartida que conduzca a la superación individual y | 5.- Promover la instalación y desarrollo de actividades económicas de acuerdo a una zonificación económica ecológica, evitando pérdidas debidas a desastres o desbordos de ríos y/o quebradas. | N° de viviendas reubicadas de zonas de alto riesgo | | 75.0 | 11385 | 78.0 | 115840 | 81.0 | 120474 | |
| | 6.- Promover el desarrollo agrario, auspiciando cedulas de cultivo de mayor valor agregado con demanda exportadora y velando por la biodiversidad propia de la región. | Has con cultivos de exportación - Banano organico - cacao | | 69.0% | 44,864 102,982 | 75.0 | 48,525 11385 | 78.0 | 50,466 115840 | 81.0 |
| 4.- EJE DESARROLLO INSTITUCIONAL, PARTICIPACION Y SEGURIDAD CIUDADANA. A.- OBJETIVO GENERAL. Consolidar una región integrada, solidaria, democrática, con valores éticos y morales, libre de todo tipo de violencia, respetuosa de su diversidad cultural, con una visión de futuro ampliamente compartida que conduzca a la superación individual y | 1.- Consolidar una administración pública regional eficiente, promotora, transparente, moderna, participativa que lidere el desarrollo económico, social y sostenible de la Región | Documentos de gestión actualizados anualmente (cede y direcciones regionales) | | 75.0 | 1076 | 78.0 | 1119 | 81.0 | 1164 | |
| | 2.- Promover a los funcionarios públicos a que orienten su gestión hacia el logro de las metas establecidas así mismo capacitarlos permanentemente en el desarrollo de habilidades y capacidades para un mejor desempeño de sus funciones y servicio a la población. | Metas logradas POI Ejecucion Financiera Trabajadores capacitados | | 69.0% | 995 772 223 50 | 75.0 | 1076 834 242 70% | 78.0 | 1119 868 251 85% | 81.0 |
| 3.- Impulsar el fortalecimiento de un sistema regional de planeamiento estratégico sectorial e institucional, con una clara fijación de objetivos y metas a corto mediano y largo plazo; así como indicadores de medición. | 3.- Impulsar el fortalecimiento de un sistema regional de planeamiento estratégico sectorial e institucional, con una clara fijación de objetivos y metas a corto mediano y largo plazo; así como indicadores de medición. | Planes de largo plazo Formulados Regionales y Sectoriales | | 75.0 | 20% | 78.0 | 50% | 81.0 | 80% | |
| | 4.- Fomentar el dialogo, la participación ciudadana y la concertación entre todas las organizaciones, tanto políticas como | % distritos Capacitados presupuesto Participativo | | 69.0% | 00% | 75.0 | 20% | 60% | 81.0 | 100% |

GERENCIA REGIONAL DE PLANEAMIENTO, PRESUPUESTO Y ACONDICIONAMIENTO TERRITORIAL
SUB GERENCIA DE PLANEAMIENTO ESTRATEGICO

Sección de Planeamiento Estratégico
Gobierno Regional Tumbes
Oficina Regional de Planeamiento

Gobierno Regional de Tumbes
 Plan Estratégico Institucional 2011-2014

| | | | | | | | |
|-----------------------------------|--|------|------|------|------|------|------|
| colectiva del poblador tumbesino. | de la sociedad civil, en base a la tolerancia, la afirmación de las coincidencias y el respeto a las diferencias, garantizando las libertades de pensamiento y de propuesta. | 100% | 1.8% | 1.5% | 1.3% | 1.1% | 0.8% |
| | | | | | | | |
| | % de delitos en la región del total nacional | | | | | | |
| | % de faltas en la región del total nacional | | | | | | |

10 7 DIC 2012

II.5.2.- PRESUPUESTO INSTITUCIONAL DE APERTURA 2012.

MEF / DGPP

2/12/2011
9:00:38

000669

APROBACION INSTITUCIONAL 000669

ANEXO 1
AIR21A2DC

001001
29 DIC 2011

PAGINA : 1

LEY N° 29812 PRESUPUESTO DEL SECTOR PUBLICO PARA EL AÑO FISCAL 2012
PRESUPUESTO INSTITUCIONAL DE APERTURA DE LOS INGRESOS POR PARTIDAS
(EN NUEVOS SOLES)


MEGO : 461 GOBIERNO REGIONAL DEL DEPARTAMENTO DE TUMBES

| CODIGO | DESCRIPCION | IMPORTE |
|----------|--|------------|
| 3 | INGRESOS PRESUPUESTARIOS | 44 189 544 |
| 3.1 | VENTA DE BIENES Y SERVICIOS Y DE DERECHOS ADMINISTRATIVOS | 31 460 544 |
| 3.1.1 | VENTA DE BIENES | 8 841 000 |
| 3.1.1.1 | VENTA DE PRODUCTOS MINERALES | 7 251 500 |
| 3.1.1.2 | VENTA DE PRODUCTOS MINERALES | 601 000 |
| 3.1.1.3 | VENTA DE AGUA | 401 000 |
| 3.1.1.4 | VENTA DE PRODUCTOS INDUSTRIALES | 401 000 |
| 3.1.1.5 | VENTA DE PRODUCTOS INDUSTRIALES | 500 000 |
| 3.1.1.6 | MATERIALES AGREGADOS DE CONSTRUCCION | 500 000 |
| 3.1.1.7 | VENTA DE PRODUCTOS DE EDUCACION | 500 000 |
| 3.1.1.8 | VENTA DE PRODUCTOS DE EDUCACION | 500 000 |
| 3.1.1.9 | MATERIAL TECNICO PEDAGOGICO | 500 000 |
| 3.1.1.10 | MATERIAL TECNICO PEDAGOGICO | 500 000 |
| 3.1.1.11 | VENTA DE PRODUCTOS DE SALUD | 403 000 |
| 3.1.1.12 | VENTA DE PRODUCTOS DE SALUD | 403 000 |
| 3.1.1.13 | MEDICINAS | 403 000 |
| 3.1.1.14 | FARMACIAS | 403 000 |
| 3.1.1.15 | VENTA DE OTROS BIENES | 715 000 |
| 3.1.1.16 | VENTA DE OTROS BIENES | 715 000 |
| 3.1.1.17 | VENTA DE BASES PARA LICITACION PUBLICA, CONCURSO PUBLICO Y OTROS | 415 000 |
| 3.1.1.18 | OTROS BIENES | 360 000 |
| 3.1.1.19 | OTROS BIENES | 232 500 |
| 3.1.1.20 | OTROS BIENES | 332 500 |
| 3.1.1.21 | OTROS BIENES | 37 500 |
| 3.1.1.22 | OTROS BIENES | 195 000 |
| 3.2 | DERECHOS Y TASAS ADMINISTRATIVOS | 2 129 000 |
| 3.2.1 | DERECHOS ADMINISTRATIVOS GENERALES | 97 500 |
| 3.2.1.1 | TASAS REGISTRALES | 47 500 |
| 3.2.1.2 | OTROS DERECHOS ADMINISTRATIVOS GENERALES | 50 000 |
| 3.2.1.3 | OTROS DERECHOS ADMINISTRATIVOS GENERALES | 50 000 |
| 3.2.1.4 | DERECHOS ADMINISTRATIVOS DE EDUCACION | 917 000 |
| 3.2.1.5 | DERECHOS ADMINISTRATIVOS DE EDUCACION | 917 000 |
| 3.2.1.6 | DERECHOS ADMINISTRATIVOS DE EDUCACION | 33 000 |
| 3.2.1.7 | DERECHOS ADMINISTRATIVOS DE EDUCACION | 274 000 |
| 3.2.1.8 | DERECHOS ADMINISTRATIVOS DE EDUCACION | 1 200 000 |
| 3.2.1.9 | DERECHOS ADMINISTRATIVOS DE EDUCACION | 228 000 |
| 3.2.1.10 | DERECHOS ADMINISTRATIVOS DE EDUCACION | 310 000 |
| 3.2.1.11 | DERECHOS ADMINISTRATIVOS DE EDUCACION | 50 000 |
| 3.2.1.12 | DERECHOS ADMINISTRATIVOS DE EDUCACION | 50 000 |
| 3.2.1.13 | DERECHOS ADMINISTRATIVOS DE EDUCACION | 14 000 |
| 3.2.1.14 | DERECHOS ADMINISTRATIVOS DE EDUCACION | 20 000 |
| 3.2.1.15 | DERECHOS ADMINISTRATIVOS DE EDUCACION | 20 000 |
| 3.2.1.16 | DERECHOS ADMINISTRATIVOS DE EDUCACION | 22 000 |
| 3.2.1.17 | DERECHOS ADMINISTRATIVOS DE EDUCACION | 98 000 |
| 3.2.1.18 | DERECHOS ADMINISTRATIVOS DE EDUCACION | 98 000 |
| 3.2.1.19 | DERECHOS ADMINISTRATIVOS DE EDUCACION | 82 000 |
| 3.2.1.20 | DERECHOS ADMINISTRATIVOS DE EDUCACION | 82 000 |

Copia fiel del Original

GOB. REGIONAL TUMBES
El presente documento es
COPIA FIEL DEL ORIGINAL
que he tenido a la vista
SR. CRISTIAN RACA PEÑA
JEFE DE TRANSACCIONES DOCUMENTARIAS
R.E.R. N° 0441312 - 20107 CRT - P.
Solo para uso en el Gobierno Regional Tumbes
FECHA: 29 DIC 2011

Guernio Regional Tumbes
Sec. General Regional
Trámite Documentario
Folios: 028



GOBIERNO REGIONAL DE TUMBES
PLAN ESTRATEGICO INSTITUCIONAL 2011-2014

MEF / DGPP

22/12/2011
09:00:38

APROBACION INSTITUCIONAL

LEY N° 29812 PRESUPUESTO DEL SECTOR PUBLICO PARA EL AÑO FISCAL 2012
PRESUPUESTO INSTITUCIONAL DE APERTURA DE LOS INGRESOS POR PARTIDAS
(EN NUEVOS SOLES)

ANEXO 1

AIR21A2DC

001001

29 DIC 2011 PAGINA : 2

LUGO : 461 GOBIERNO REGIONAL DEL DEPARTAMENTO DE TUMBES

| | | | |
|---|-----|---|-----------|
| 1 | 1.3 | INGRESOS PRESUPUESTARIOS Y SERVICIOS Y DERECHOS ADMINISTRATIVOS | 1 300 000 |
| 1 | 1.3 | VENTA DE BIENES Y SERVICIOS Y DERECHOS ADMINISTRATIVOS | 6 841 000 |
| 1 | 1.3 | DERECHOS Y TASAS ADMINISTRATIVOS | 3 129 000 |
| 1 | 1.3 | DERECHOS ADMINISTRATIVOS DE AGRICULTURA | 98 000 |
| 1 | 1.3 | DERECHOS ADMINISTRATIVOS DE AGRICULTURA | 15 000 |
| 1 | 1.3 | EXERCICION DE GUAS | 3 000 |
| 1 | 1.3 | OTROS DERECHOS ADMINISTRATIVOS DE AGRICULTURA | 15 000 |
| 1 | 1.3 | DERECHOS ADMINISTRATIVOS DE ENERGIA Y MINAS | 15 000 |
| 1 | 1.3 | DERECHOS ADMINISTRATIVOS DE HIDROCARBUROS | 15 000 |
| 1 | 1.3 | OTROS DERECHOS ADMINISTRATIVOS DE HIDROCARBUROS | 500 000 |
| 1 | 1.3 | DERECHOS ADMINISTRATIVOS DE TRANSPORTES Y COMUNICACIONES | 500 000 |
| 1 | 1.3 | DERECHOS ADMINISTRATIVOS DE TRANSPORTES Y COMUNICACIONES | 180 000 |
| 1 | 1.3 | DERECHOS DE PERMISO DE OPERACION | 140 000 |
| 1 | 1.3 | GUARDAMINA - DEPOSITOS DE VEHICULOS | 30 000 |
| 1 | 1.3 | LEGENCIAS | 90 000 |
| 1 | 1.3 | EXERCICION DE CONSTRUCCIONES | 50 000 |
| 1 | 1.3 | OTROS DERECHOS ADMINISTRATIVOS DE TRANSPORTES Y COMUNICACIONES | 10 000 |
| 1 | 1.3 | DERECHOS ADMINISTRATIVOS DE INDUSTRIA Y COMERCIO | 55 000 |
| 1 | 1.3 | DERECHOS ADMINISTRATIVOS DE INDUSTRIA Y COMERCIO | 55 000 |
| 1 | 1.3 | LICENCIAS DE FUNCIONAMIENTO Y OTROS | 55 000 |
| 1 | 1.3 | OTROS DERECHOS ADMINISTRATIVOS | 367 500 |
| 1 | 1.3 | FORMULARIOS | 120 500 |
| 1 | 1.3 | LEGALIZACION DE DOCUMENTOS | 70 000 |
| 1 | 1.3 | CERTIFICACIONES DIVERSAS | 65 000 |
| 1 | 1.3 | INSPECCION Y CONTROL SANITARIO | 25 000 |
| 1 | 1.3 | ACCESO A LA INFORMACION PUBLICA | 54 000 |
| 1 | 1.3 | OTROS DERECHOS ADMINISTRATIVOS | 3 400 |
| 1 | 1.3 | VENTA DE SERVICIOS | 200 000 |
| 1 | 1.3 | SERVICIOS AGROPECUARIOS Y DE MINERIA | 200 000 |
| 1 | 1.3 | SERVICIOS AGROPECUARIOS Y DE MINERIA | 100 000 |
| 1 | 1.3 | SERVICIOS DE EDUCACION, RECREACION Y CULTURA | 100 000 |
| 1 | 1.3 | SERVICIOS EDUCATIVOS | 1 000 500 |
| 1 | 1.3 | SERVICIOS DE SALUD | 100 000 |
| 1 | 1.3 | SERVICIOS MEDICOS - ASISTENCIALES | 100 000 |
| 1 | 1.3 | ATENCIÓN MEDICA | 1 002 500 |
| 1 | 1.3 | ATENCIÓN DENTAL | 818 500 |
| 1 | 1.3 | EXAMENES PSICOLOGICOS Y SONOTRACIA | 125 000 |
| 1 | 1.3 | SERVICIOS DE EMERGENCIA | 1 500 |
| 1 | 1.3 | SERVICIOS DE EMERGENCIA | 72 000 |

Copia fiel del Original



MEF
DIRECCION DE PRESUPUESTOS Y SERVICIOS
El presente documento es copia fiel del original.
GOB REGIONAL TUMBES
SECRETARIA GENERAL
FEBRERO 2011
29 DIC 2011
FECHA

GERENCIA REGIONAL DE PLANEAMIENTO, PRESUPUESTO Y
ACONDICIONAMIENTO TERRITORIAL
SUB GERENCIA DE PLANEAMIENTO ESTRATEGICO

10 7 DIC 2012

MEF / DGPP

2/12/2011

9:00:38

APROBACION INSTITUCIONAL
LEY N° 29812 PRESUPUESTO DEL SECTOR PUBLICO PARA EL AÑO FISCAL 2012
PRESUPUESTO INSTITUCIONAL DE APERTURA DE LOS INGRESOS POR PARTIDAS
(EN NUEVOS SOLES)

ANEXO 1

AIR21A2DC

001001

29 DIC 2011 PAGINA : 3

REGIO : 461 GOBIERNO REGIONAL DEL DEPARTAMENTO DE TUMBES

| | | |
|------------|---|-----------|
| 3 | INGRESOS PRESUPUESTARIOS | 7 300 000 |
| 3.3 | VENTA DE BIENES Y SERVICIOS Y DERECHOS ADMINISTRATIVOS | 6 641 000 |
| 3.3.4 | SERVICIOS DE SALUD | 2 460 500 |
| 3.3.4.1 | SERVICIOS MEDICOS- ASISTENCIALES | 1 002 500 |
| 3.3.4.1.5 | QUIRURGIA | 618 500 |
| 3.3.4.1.6 | HOSPITALIZACION | 80 300 |
| 3.3.4.1.7 | SERVICIO DE TOPICO | 95 000 |
| 3.3.4.1.8 | OTROS SERVICIOS MEDICOS - ASISTENCIALES | 110 000 |
| 3.3.4.2 | EXAMENES DE LABORATORIO Y DE AYUDA AL DIAGNOSTICO | 126 500 |
| 3.3.4.2.1 | EXAMENES DE LABORATORIO | 300 000 |
| 3.3.4.2.2 | ELECTROCARDIOGRAMA | 250 000 |
| 3.3.4.2.3 | DIAGNOSTICOS POR IMAGENES (RAYOS X, ECOGRAFIA, TOMOGRAFIA, OTROS) | 14 000 |
| 3.3.4.2.4 | OTROS SERVICIOS DE SALUD | 160 300 |
| 3.3.4.3 | FISIOTERAPIA | 15 000 |
| 3.3.4.3.1 | INGRESO POR ALQUILERES | 15 000 |
| 3.3.5 | IMAGENES E INSTALACIONES | 3 100 000 |
| 3.3.5.1 | VEHICULOS, MAQUINARIAS Y EQUIPOS | 16 000 |
| 3.3.5.2 | MAQUINARIAS Y EQUIPOS | 1 600 000 |
| 3.3.5.2.1 | OTROS INGRESOS POR PRESTACION DE SERVICIOS | 1 600 000 |
| 3.3.5.2.2 | SERVICIOS POR ADMINISTRACION Y RECAUDACION | 1 000 000 |
| 3.3.5.2.3 | OTROS INGRESOS POR PRESTACION DE SERVICIOS | 58 000 |
| 3.3.5.2.5 | SERVICIOS DE COMERCIOS Y CAFETERIAS | 7 000 |
| 3.3.5.2.9 | SERVICIOS A TERCEROS | 51 000 |
| 3.3.5.3 | DONACIONES Y TRANSFERENCIAS | 50 000 |
| 3.3.5.3.1 | DONACIONES Y TRANSFERENCIAS CORRIENTES | 1 000 |
| 3.3.5.3.2 | FORNECIONES DE RECURSOS DETERMINADOS | |
| 3.3.5.3.3 | CANON PETROLERO | |
| 3.3.5.3.4 | SOBREGANCHO PETROLERO | |
| 3.3.5.3.5 | CANON PESQUERO | |
| 3.3.5.3.6 | CANON FORESTAL | |
| 3.3.5.3.7 | OTROS INGRESOS | |
| 3.3.5.3.8 | RENTAS DE LA PROPIEDAD REAL | |
| 3.3.5.3.9 | DERECHOS DE INGRESO POR CONCESIONES | |
| 3.3.5.3.10 | DERECHOS DE APROVECHAMIENTO DE PRODUCTOS FORESTALES Y FAUNA SILVESTRE | |
| 3.3.5.3.11 | MULTAS Y SANCIONES NO TRIBUTARIAS | |
| 3.3.5.3.12 | MULTAS Y SANCIONES NO TRIBUTARIAS | |
| 3.3.5.3.13 | MULTAS Y SANCIONES NO TRIBUTARIAS | |
| 3.3.5.3.14 | MULTAS Y SANCIONES NO TRIBUTARIAS | |
| 3.3.5.3.15 | MULTAS Y SANCIONES NO TRIBUTARIAS | |

| | | |
|------------|--|------------|
| 44 169 544 | | 44 169 544 |
| 44 169 544 | | 44 169 544 |
| 44 169 544 | | 44 169 544 |
| 44 169 544 | | 44 169 544 |
| 18 457 161 | | 18 457 161 |
| 25 854 859 | | 25 854 859 |
| 14 774 | | 14 774 |
| 2 750 | | 2 750 |
| 346 000 | | 346 000 |
| 17 000 | | 17 000 |
| 17 000 | | 17 000 |
| 17 000 | | 17 000 |
| 200 000 | | 200 000 |
| 200 000 | | 200 000 |
| 43 000 | | 43 000 |

| | | |
|-----------|--|-----------|
| 7 300 000 | | 7 300 000 |
| 6 641 000 | | 6 641 000 |
| 2 460 500 | | 2 460 500 |
| 1 002 500 | | 1 002 500 |
| 618 500 | | 618 500 |
| 80 300 | | 80 300 |
| 95 000 | | 95 000 |
| 110 000 | | 110 000 |
| 126 500 | | 126 500 |
| 300 000 | | 300 000 |
| 250 000 | | 250 000 |
| 14 000 | | 14 000 |
| 160 300 | | 160 300 |
| 15 000 | | 15 000 |
| 15 000 | | 15 000 |
| 3 100 000 | | 3 100 000 |
| 16 000 | | 16 000 |
| 1 600 000 | | 1 600 000 |
| 1 000 000 | | 1 000 000 |
| 58 000 | | 58 000 |
| 7 000 | | 7 000 |
| 51 000 | | 51 000 |
| 50 000 | | 50 000 |
| 1 000 | | 1 000 |

Copia fiel del Original

MEF
DIRECCION GENERAL DE PRESUPUESTO PUBLICO
DIRECCION GENERAL DE REGISTRO Y SEGUIMIENTO
DIRECCION GENERAL DEL PLAN



027
Folios

Gobierno Regional Tumbes
Suc. General Regional
Trámite Documentario



GERENCIA REGIONAL DE PLANEAMIENTO, PRESUPUESTO Y ACONDICIONAMIENTO TERRITORIAL
SUB GERENCIA DE PLANEAMIENTO ESTRATEGICO

GOBIERNO REGIONAL DE TUMBES
PLAN ESTRATEGICO INSTITUCIONAL 2011- 2014

MEF / DGPP

12/12/2011
09:00:38

APROBACION INSTITUCIONAL

LEY N° 29812 PRESUPUESTO DEL SECTOR PUBLICO PARA EL AÑO FISCAL 2012
PRESUPUESTO INSTITUCIONAL DE APERTURA DE LOS INGRESOS POR PARTIDAS
(EN NUEVOS SOLES)

ANEXO 1

AIR21A2DC

PAGINA : 4

001001
29 DIC 2011

LEGO : 461 GOBIERNO REGIONAL DEL DEPARTAMENTO DE TUMBES

| | | | |
|---------------------|---|------------------|-------------------|
| 1 | INGRESOS PRESUPUESTARIOS | 7,300,000 | 44,186,544 |
| 1.5 | OTROS INGRESOS | 51,463,544 | 51,463,544 |
| 1.5.2 | MULTAS Y SANCIONES NO TRIBUTARIAS | 348,000 | 348,000 |
| 1.5.2.1 | MULTAS Y SANCIONES NO TRIBUTARIAS | 200,000 | 200,000 |
| 1.5.2.1.5 | DE TRANSPORTE | 45,000 | 45,000 |
| 1.5.2.1.5.2 | INFRACCIONES DE REGLAMENTO DE TRANSPORTES | 45,000 | 45,000 |
| 1.5.2.1.6 | OTRAS MULTAS | 155,000 | 155,000 |
| 1.5.2.1.6.4 | MULTAS Y ANALOGAS POR INFRACCIONES LABORALES | 155,000 | 155,000 |
| 1.5.5 | INGRESOS DIVERSOS | 179,000 | 179,000 |
| 1.5.5.1 | INGRESOS DIVERSOS | 179,000 | 179,000 |
| 1.5.5.1.4 | OTROS INGRESOS DIVERSOS | 179,000 | 179,000 |
| 1.5.5.1.4.95 | OTROS INGRESOS DIVERSOS | 179,000 | 179,000 |
| 1.6 | VENTA DE ACTIVOS NO FINANCIEROS | 128,000 | 128,000 |
| 1.6.3 | VENTA DE OTROS ACTIVOS FIJOS | 113,000 | 113,000 |
| 1.6.3.1 | VENTA DE OTROS ACTIVOS FIJOS | 18,000 | 18,000 |
| 1.6.3.1.1 | VENTA DE BIENES AGROPECUARIOS, MINEROS Y OTROS | 18,000 | 18,000 |
| 1.6.3.1.1.99 | OTROS BIENES AGROPECUARIOS, PESQUEROS Y MINEROS | 18,000 | 18,000 |
| 1.6.5 | VENTA DE ACTIVOS NO PRODUCTIVOS | 95,000 | 95,000 |
| 1.6.5.1 | VENTA DE ACTIVOS NO PRODUCTIVOS | 95,000 | 95,000 |
| 1.6.5.1.1 | VENTA DE TERRENOS | 95,000 | 95,000 |
| 1.6.5.1.1.3 | TERRENOS ESTADOS | 95,000 | 95,000 |
| TOTAL PLIEGO | | 7,300,000 | 44,186,544 |

TOTAL PLIEGO

51,463,544

GOB. REGIONAL TUMBES
El presente documento es
COPIA FIEL DEL ORIGINAL
que pertenece a la lista

Copia fiel del Original

S.R. CAPITAN BACA PENA
JEFE DE INMITE DOCUMENTARIO
R.E.R. N° 12 - 2010 / GRT - P.
Solo para uso en el Gobierno Regional Tumbes

29 DIC 2011



07 DIC 2012

GOBIERNO REGIONAL TUMBES
Caj. General Regional
Trámite Documentario
Folios: 026

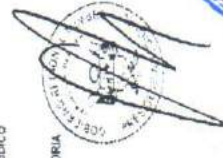


ANEXO 2
AIR22A6C
PAGINA: 1

APROBACIÓN INSTITUCIONAL 000669
LEY N° 29812 PRESUPUESTO DEL SECTOR PUBLICO PARA EL AÑO FISCAL 2012
PRESUPUESTO INSTITUCIONAL DE APERTURA DE LOS GASTOS
(EN NUEVOS SOLES)

GOBIERNO REGIONAL DEL DEPARTAMENTO DE TUMBES
SEDE TUMBES

| Clasificación Institucional | Descripción | RECURSOS ORDINARIOS | RECURSOS POR DONACIONES Y TRANSFERENCIAS | RECURSOS DETERMINADOS | TOTAL |
|-----------------------------|--|---------------------|--|-----------------------|------------|
| 1000000 | MAS PRESUPUESTALES | 1135 610 | | | 1135 610 |
| 31701 | REDUCCION DEL COSTO, TIEMPO E INSEGURIDAD VIAL EN EL SISTEMA DE TRANSPORTE TERRESTRE | 742 774 | | | 742 774 |
| 10107 | 6 GASTOS DE CAPITAL | 10 107 | | | 10 107 |
| 10107 | 2 6 ADQUISICION DE ACTIVOS NO FINANCIEROS | 10 107 | | | 10 107 |
| 332 617 | 10382 MEJORAMIENTO Y REHABILITACION DE LA RUTA 107 BOCAPAN - SHUAZ - BOCANA | 732 617 | | | 732 617 |
| 695 541 | 6 GASTOS DE CAPITAL | 695 541 | | | 695 541 |
| 37 036 | 2 6 ADQUISICION DE ACTIVOS NO FINANCIEROS | 37 036 | | | 37 036 |
| 392 884 | 10178 PREPARACION Y MONITOREO ANTE EMERGENCIAS POR DESASTRES | 392 884 | | | 392 884 |
| 392 884 | 2 6 ADQUISICION DE ACTIVOS NO FINANCIEROS | 392 884 | | | 392 884 |
| 392 884 | 5001644 DE SARROLLO DE LOS CENTROS DE OPERACION DE EMERGENCIAS | 392 884 | | | 392 884 |
| 392 884 | 2 6 ADQUISICION DE ACTIVOS NO FINANCIEROS | 392 884 | | | 392 884 |
| 392 884 | 5 GASTOS CORRIENTES | 392 884 | | | 392 884 |
| 392 884 | 2 3 BIENES Y SERVICIOS | 392 884 | | | 392 884 |
| 13 015 959 | 5 GASTOS CORRIENTES | 13 015 959 | | | 13 015 959 |
| 390 000 | 5000001 PLANEAMIENTO Y PRESUPUESTO | 390 000 | | | 390 000 |
| 390 000 | 2 1 PERSONAL Y OBLIGACIONES SOCIALES | 390 000 | | | 390 000 |
| 390 000 | 2 3 BIENES Y SERVICIOS | 390 000 | | | 390 000 |
| 1 008 607 | 5 GASTOS CORRIENTES | 1 008 607 | | | 1 008 607 |
| 1 008 607 | 2 1 PERSONAL Y OBLIGACIONES SOCIALES | 1 008 607 | | | 1 008 607 |
| 11 031 717 | 5 GASTOS CORRIENTES | 11 031 717 | | | 11 031 717 |
| 8 773 738 | 2 1 PERSONAL Y OBLIGACIONES SOCIALES | 8 773 738 | | | 8 773 738 |
| 2 277 320 | 2 3 BIENES Y SERVICIOS | 2 277 320 | | | 2 277 320 |
| 459 | 2 6 ADQUISICION DE ACTIVOS NO FINANCIEROS | 459 | | | 459 |
| 243 924 | 5 GASTOS CORRIENTES | 243 924 | | | 243 924 |
| 243 924 | 2 1 PERSONAL Y OBLIGACIONES SOCIALES | 243 924 | | | 243 924 |
| 202 075 | 5 GASTOS CORRIENTES | 202 075 | | | 202 075 |
| 202 075 | 2 1 PERSONAL Y OBLIGACIONES SOCIALES | 202 075 | | | 202 075 |
| 202 075 | 2 3 BIENES Y SERVICIOS | 202 075 | | | 202 075 |
| 120 632 | 5 GASTOS CORRIENTES | 120 632 | | | 120 632 |
| 120 632 | 2 1 PERSONAL Y OBLIGACIONES SOCIALES | 120 632 | | | 120 632 |
| 175 632 | 2 3 BIENES Y SERVICIOS | 175 632 | | | 175 632 |

Copia fiel del Original



GERENCIA REGIONAL DE PLANEAMIENTO, PRESUPUESTO Y ACONDICIONAMIENTO TERRITORIAL
SUB GERENCIA DE PLANEAMIENTO ESTRATEGICO



GOBIERNO REGIONAL DE TUMBES
PLAN ESTRATEGICO INSTITUCIONAL 2011- 2014

F / DGPP

APROBACIÓN INSTITUCIONAL

ANEXO 2

LEY N° 29812 PRESUPUESTO DEL SECTOR PUBLICO PARA EL AÑO FISCAL 2012
PRESUPUESTO INSTITUCIONAL DE APERTURA DE LOS GASTOS
(EN NUEVOS SOLES)

001001

29 DIC 2011

AIR22A6C

PAGINA : 2

GOBIERNO REGIONAL DEL DEPARTAMENTO DE TUMBES
SEDE TUMBES

| CATEGORIA DE GASTO | DESCRIPCION DEL GASTO | RECURSOS | | RECURSOS | | RECURSOS | | TOTAL |
|--------------------|---|------------|-----------------|-------------------------|-------------------------------|--------------|-----------|------------|
| | | ORDINARIOS | EXTRAORDINARIOS | DIRECTAMENTE RECAUDADOS | INDICACIONES Y TRANSFERENCIAS | DETERMINADOS | | |
| 01621 | ESTUDIOS DE PRE-INVERSION | 24 892 857 | 46 808 | 24 892 857 | 46 808 | 24 892 857 | 46 808 | 61 325 453 |
| 04173 | CONSTRUCCION DE PISTAS Y VEREDAS EN LAS CALLES DE ANDRES ARAUJO Y CATALINO FARIAS DEL DISTRITO DE SAN JUAN DE LA VIRGEN, PROVINCIA DE TUMBES - TUMBES | 298 379 | 298 379 | 298 379 | 298 379 | 298 379 | 298 379 | 2 208 500 |
| 09088 | MEJORAMIENTO DEL SERVICIO DE SALUD EN EL SISTEMA DE REFERENCIAS Y CONTRA REFERENCIAS DE LA DIRECCION REGIONAL DE SALUD - ORESA - TUMBES | 872 200 | 872 200 | 872 200 | 872 200 | 872 200 | 872 200 | 2 208 500 |
| 06444 | CONSTRUCCION E IMPLEMENTACION DE COMEDORES ESCOLARES EN LAS INSTITUCIONES EDUCATIVAS DE NIVEL INICIAL Y PRIMARIA DE LA REGION TUMBES | 5 373 808 | 5 373 808 | 5 373 808 | 5 373 808 | 5 373 808 | 5 373 808 | 2 208 500 |
| 06517 | MEJORAMIENTO DE LA CAPACIDAD RESOLUTIVA DEL PUESTO DE SALUD DE URJA DE GATO DEL CLAS DANIEL ALDRES CARRION DE LA MICRORED DE ZARUMILLA-RED TUMBES-DISA TUMBES REGION TUMBES | 152 965 | 152 965 | 152 965 | 152 965 | 152 965 | 152 965 | 872 200 |
| 11779 | MEJORAMIENTO DEL SERVICIO EDUCATIVO EN EL CENTRO DE EDUCACION TECNICA PRODUCTIVA N° 005 EL TABLAZO - CORRALES DE LA REGION TUMBES | 157 965 | 157 965 | 157 965 | 157 965 | 157 965 | 157 965 | 872 200 |
| 29700 | MEJORAMIENTO DEL SERVICIO EDUCATIVO PARA LA INSTITUCION EDUCATIVA 029 VIRGEN DE LOURDES - LA JOTA - DISTRITO DE CORRALES - PROVINCIA DE TUMBES | 1 312 906 | 1 312 906 | 1 312 906 | 1 312 906 | 1 312 906 | 1 312 906 | 5 373 808 |
| 30478 | MEJORAMIENTO DEL SERVICIO EN LA INSTITUCION EDUCATIVA DE SAN JUAN - DISTRITO DE SAN JUAN DE LA VIRGEN - PROVINCIA DE TUMBES | 244 080 | 244 080 | 244 080 | 244 080 | 244 080 | 244 080 | 5 373 808 |
| 34539 | MEJORAMIENTO DE LA INFRAESTRUCTURA VIAL DE LAS CALLES: LAS AMERICAS, PSJ LOS RUBIES, AV. ANAXIMAS MARTIN AV. LAS CIENCIAS, JIRON AYACUCHO, JR. LOS CLAVELES Y PSJ MAFA LORA DEL SECTOR NUEVO TUMBES, PROVINCIA DE TUMBES - TUMBES | 244 080 | 244 080 | 244 080 | 244 080 | 244 080 | 244 080 | 244 080 |
| 34460 | MEJORAMIENTO DE LA ATENCION INTEGRAL DE LA NIÑA Y NIÑO MENOR DE 13 AÑOS PARA REDUCIR LA INCIDENCIA DE LA DESNUTRICION CRONICA INFANTIL EN LA REGION TUMBES | 1 514 254 | 1 514 254 | 1 514 254 | 1 514 254 | 1 514 254 | 1 514 254 | 244 080 |

Copia Original

GOB. REGIONAL TUMBES
El presente documento es una copia que se hizo en el Gobierno Regional de Tumbes

SP. CRISTINA BACA PEREZ
JEFE DE TRÁMITE DE DOCUMENTACIÓN
R.E.R. N° 001312-03-801-0001
Sub para uso en el Gobierno Regional de Tumbes

FECHA: 29 DIC 2011

07 DIC 2012

ANEXO 2
AIR22A6C
PAGINA : 3

APROBACIÓN INSTITUCIONAL
LEY N° 29812 PRESUPUESTO DEL SECTOR PUBLICO PARA EL AÑO FISCAL 2012
PRESUPUESTO INSTITUCIONAL DE APERTURA DE LOS GASTOS
(EN NUEVOS SOLES)

| Código | Descripción de Proyecto / Actividades | Recursos Ordinarios | Recursos de Inversión | Recursos por Operac. Ofic. de Crédito | Donaciones y Transferencias | Recursos Determinados | Total |
|--------|---------------------------------------|---------------------|-----------------------|---------------------------------------|-----------------------------|-----------------------|-------|
|--------|---------------------------------------|---------------------|-----------------------|---------------------------------------|-----------------------------|-----------------------|-------|

| ACCIONES PRESUPUESTALES QUE NO RESULTAN EN PRODUCTOS | Categoría de Gasto Planeamiento del Gasto | RECURSOS ORDINARIOS | RECURSOS DE INVERSIÓN | RECURSOS POR OPERAC. OFIC. DE CREDITO | DONACIONES Y TRANSFERENCIAS | RECURSOS DETERMINADOS | TOTAL |
|--|--|---------------------|-----------------------|---------------------------------------|-----------------------------|-----------------------|------------|
| 034689 CONSTRUCCION DE DEFENSAS RIBERENAS EN LAS JURISDICCIONES DE CERRO BLANCO Y SANTA ROSA DISTRITO DE SAN JUAN DE LA VIRGEN Y SAN JACINTO, PROVINCIA Y DEPARTAMENTO DE TUMBES | 461 GOBIERNO REGIONAL DEL DEPARTAMENTO DE TUMBES | 26 592 853 | 40 000 | | | 4 579 169 | 31 612 022 |
| 54683 MEJORAMIENTO DEL SERVICIO EDUCATIVO EN LA INSTITUCION EDUCATIVA TUPAC AMARU - AA.HH. PAMPA GRANDE - DISTRITO DE TUMBES | 001 SEDE TUMBES | 5 480 427 | | | | 4 579 169 | 10 059 596 |
| 513043 MEJORAMIENTO Y DESARROLLO TURISTICO DEL MALECON DEL DISTRITO DE TUMBES | | 5 480 427 | | | | 4 579 169 | 10 059 596 |
| 5817 IRRIGACION DE LA MARGEN DE RECHA DEL RIO TUMBES | | 5 480 427 | | | | 4 579 169 | 10 059 596 |
| 500036 ACCIONES DE EVALUACION, VERIFICACION Y REGISTRO DE PROYECTOS DE INVERSION PUBLICA | | 5 480 427 | | | | 4 579 169 | 10 059 596 |
| 500645 DE SARROLLO DE ACCIONES ESPECIALES | | 5 480 427 | | | | 4 579 169 | 10 059 596 |
| 500708 DE SARROLLO Y MANTENIMIENTO DE ALDEAS | | 5 480 427 | | | | 4 579 169 | 10 059 596 |
| 500754 ELABORACION DE PERFILES DE INVERSION PUBLICA | | 5 480 427 | | | | 4 579 169 | 10 059 596 |
| 500828 GESTION DE OFICINAS DESCENTRALIZADAS | | 5 480 427 | | | | 4 579 169 | 10 059 596 |
| 500980 MONITOREO, ESTUDIOS Y EVALUACION DE LOS PROYECTOS DE INVERSION | | 5 480 427 | | | | 4 579 169 | 10 059 596 |
| 500991 OBLIGACIONES PREVISIONALES | | 5 480 427 | | | | 4 579 169 | 10 059 596 |
| 500910 PLANEAMIENTO ESTRATEGICO | | 5 480 427 | | | | 4 579 169 | 10 059 596 |
| 500503 PREVENCIÓN Y MITIGACIÓN DE DESASTRES | | 5 480 427 | | | | 4 579 169 | 10 059 596 |

GOB. REGIONAL TUMBES
El presente documento es
Copia fiel del ORIGINAL
que ingresó a la VISTA

CRISTIAN BACA RENA
SECRETARIO DOCUMENTARIO
C.E.R. N° 001312 - 2010 / GRT
Solo para uso del Gobierno Regional Tumbes

29 DIC 2011

Copia fiel del Original

Gobierno Regional Tumbes
Sec. General Regional
Trámite Documentario
Folios: 025









GERENCIA REGIONAL DE PLANEAMIENTO, PRESUPUESTO Y
ACONDICIONAMIENTO TERRITORIAL
SUB GERENCIA DE PLANEAMIENTO ESTRATEGICO

F / DGPP

2/2011
4.56

APROBACIÓN INSTITUCIONAL
LEY N° 29812 PRESUPUESTO DEL SECTOR PUBLICO PARA EL AÑO FISCAL 2012
PRESUPUESTO INSTITUCIONAL DE APERTURA DE LOS GASTOS
(EN NUEVOS SOLES)

ANEXO 2
AIR22A6C

29 DIC 2011

PAGINA : 4

GO : 461 GOBIERNO REGIONAL DEL DEPARTAMENTO DE TUMBES
CUTORA : 001 SEDE TUMBES

Origen (Presupuesto)
Origen (Presupuesto)
Origen (Presupuesto)
Origen (Presupuesto)

ACCIONES PRESUPUESTALES QUE NO RESULTAN EN PRODUCTOS

5001038 PREVENCIÓN Y MITIGACIÓN DE DESASTRES

| Origen (Presupuesto) | Origen (Presupuesto) | Origen (Presupuesto) | Origen (Presupuesto) | RECURSOS ORDINARIOS | RECURSOS EXTRAORDINARIOS | RECURSOS POR OPERACIONES DE CREDITO | RECURSOS DE TRANSFERENCIAS | RECURSOS DE DONACIONES Y DEPRECIACIONES | TOTAL |
|---------------------------------|----------------------|----------------------|----------------------|---------------------|--------------------------|-------------------------------------|----------------------------|---|-------|
| 5001038 | 5001038 | 5001038 | 5001038 | 26 992 633 | 40 800 | 40 800 | 16 992 000 | 83 725 433 | |
| 5001038 | 5001038 | 5001038 | 5001038 | 34 161 | 40 800 | 40 800 | | 134 991 | |
| 5001038 | 5001038 | 5001038 | 5001038 | 44 781 | 40 800 | 40 800 | | 134 991 | |
| 5001038 | 5001038 | 5001038 | 5001038 | 47 400 | 40 800 | 40 800 | | 134 991 | |
| 5001038 | 5001038 | 5001038 | 5001038 | 31 250 | | | | 67 400 | |
| 5001038 | 5001038 | 5001038 | 5001038 | 31 250 | | | | 31 250 | |
| 5001038 | 5001038 | 5001038 | 5001038 | 33 750 | | | | 31 250 | |
| 5001038 | 5001038 | 5001038 | 5001038 | 9 790 | | | | 9 790 | |
| 5001038 | 5001038 | 5001038 | 5001038 | 9 790 | | | | 9 790 | |
| 5001038 | 5001038 | 5001038 | 5001038 | 110 850 | | | | 110 850 | |
| 5001038 | 5001038 | 5001038 | 5001038 | 110 850 | | | | 110 850 | |
| 5001038 | 5001038 | 5001038 | 5001038 | 110 850 | | | | 110 850 | |
| TOTAL UNIDAD EJECUTORA : | | | | 40 844 432 | 2 200 000 | 2 200 000 | 31 992 000 | 60 036 432 | |

Copia fiel del Original

GOB. REGIONAL TUMBES
El presente documento es
COPIA FIEL DEL ORIGINAL
(no se permite su uso)

SR. CRISTIAN BACA PENA
JEFE DE TRAMITE DOCUMENTARIO
R.E.R. N° 001312-2010 / GRT - P.
Solic para uso en el Gobierno Regional Tumbes

-ECHA 29 DIC 2011



07 DIC 2012

OPERA 1111 1111 1111 / DGPP
 2011
 000669
APROBACIÓN INSTITUCIONAL
LEY N° 29812 PRESUPUESTO DEL SECTOR PUBLICO PARA EL AÑO FISCAL 2012
001001
ANEXO 2
29 DIC 2011
AIR22A6C
PAGINA : 5

OFICINA : 461 GOBIERNO REGIONAL DEL DEPARTAMENTO DE TUMBES
 EJECUTORA : 100 AGRICULTURA TUMBES
 PRESUPUESTO INSTITUCIONAL DE APERTURA DE LOS GASTOS
 (EN NUEVOS SOLES)

| Descripción | RECURSOS ORDINARIOS | RECURSOS EXTRAORDINARIOS | RECURSOS POR DONACIONES Y TRANSFERENCIAS | RECURSOS DETERMINADOS | TOTAL |
|---|---------------------|--------------------------|--|-----------------------|-----------|
| 5 GASTOS CORRIENTES | 636 738 | 242 860 | | | 879 598 |
| 2 1 PERSONAL Y OBLIGACIONES SOCIALES | 617 708 | 192 856 | | | 810 564 |
| 2 3 BIENES Y SERVICIOS | 379 631 | | | | 379 631 |
| 6 GASTOS DE CAPITAL | 257 777 | 152 500 | | | 410 277 |
| | 19 000 | 56 000 | | | 75 000 |
| 2 5 ADQUISICION DE ACTIVOS NO FINANCIEROS | 3 223 392 | 207 200 | | | 3 430 592 |
| | 320 420 | 20 800 | | | 341 220 |
| 5 GASTOS CORRIENTES | 327 428 | 29 800 | | | 357 228 |
| 2 1 PERSONAL Y OBLIGACIONES SOCIALES | 137 310 | | | | 137 310 |
| 2 3 BIENES Y SERVICIOS | 189 650 | | | | 189 650 |
| 6 GASTOS DE CAPITAL | 3 000 | 25 000 | | | 28 000 |
| 2 5 ADQUISICION DE ACTIVOS NO FINANCIEROS | 3 000 | | | | 3 000 |
| 5 GASTOS CORRIENTES | 372 863 | 78 600 | | | 451 463 |
| 2 1 PERSONAL Y OBLIGACIONES SOCIALES | 369 863 | 79 600 | | | 449 463 |
| 2 3 BIENES Y SERVICIOS | 28 180 | | | | 28 180 |
| 6 GASTOS DE CAPITAL | 540 895 | 70 000 | | | 610 895 |
| 2 6 ADQUISICION DE ACTIVOS NO FINANCIEROS | 3 000 | | | | 3 000 |
| 2 5 ADQUISICION DE ACTIVOS NO FINANCIEROS | 92 159 | | | | 92 159 |
| 5 GASTOS CORRIENTES | 88 159 | | | | 88 159 |
| 2 1 PERSONAL Y OBLIGACIONES SOCIALES | 27 000 | | | | 27 000 |
| 2 3 BIENES Y SERVICIOS | 62 115 | | | | 62 115 |
| 6 GASTOS DE CAPITAL | 3 000 | | | | 3 000 |
| 2 6 ADQUISICION DE ACTIVOS NO FINANCIEROS | 3 000 | | | | 3 000 |
| 5 GASTOS CORRIENTES | 664 163 | 58 200 | | | 722 363 |
| 2 1 PERSONAL Y OBLIGACIONES SOCIALES | 625 169 | | | | 625 169 |
| 2 3 BIENES Y SERVICIOS | 523 399 | 58 200 | | | 581 599 |
| 6 GASTOS DE CAPITAL | 151 800 | | | | 151 800 |
| 2 8 ADQUISICION DE ACTIVOS NO FINANCIEROS | 9 000 | | | | 9 000 |
| 5 GASTOS CORRIENTES | 1 744 339 | 9 000 | | | 1 753 339 |
| 2 2 PENSIONES Y OTRAS PRESTACIONES SOCIALES | 1 744 339 | | | | 1 744 339 |
| TOTAL UNIDAD EJECUTORA | 3 650 700 | 450 000 | | | 4 100 700 |

GOB. REGIONAL TUMBES
 El presente documento es
 COPIA FIDEL DEL ORIGINAL
 que ha sido recibido a la vista

SR. CRISTIAN GACA PEÑA
 JEFE DE OFICINA DOCUMENTARIO
 R.R.N. Nº 001111 2014 CRT. P.
 Solo para uso en el GOB. REGIONAL TUMBES

FECHA
 GOB. REGIONAL TUMBES



Gobierno Regional Tumbes
 Soc. General Regional
 Familia Documentaria
 Folios: 024

GERENCIA REGIONAL DE PLANEAMIENTO, PRESUPUESTO Y ACONDICIONAMIENTO TERRITORIAL
 SUB GERENCIA DE PLANEAMIENTO ESTRATEGICO

M / DGPP

1
2011
01/05/2011

PROYECTOR : 461 GOBIERNO REGIONAL DEL DEPARTAMENTO DE TUMBES
SUBPROYECTOR : 200 TRANSPORTES TUMBES

APROBACIÓN INSTITUCIONAL

LEY N° 29812 PRESUPUESTO DEL SECTOR PUBLICO PARA EL AÑO FISCAL 2012
PRESUPUESTO INSTITUCIONAL DE APERTURA DE LOS GASTOS
(EN NUEVOS SOLES)

ANEXO 2
AIR22A6C

001001
29 DIC 2011

PAGINA : 6

| PROYECTOR | SUBPROYECTOR | CATEGORIA DE GASTO | RECURSOS ORDINARIOS | RECURSOS EXTRAORDINARIOS | RECURSOS DE CREDITO | RECURSOS DE DETERMINACION | TOTAL |
|-----------|------------------------|---|---------------------|--------------------------|---------------------|---------------------------|-----------|
| 5000093 | GESTION ADMINISTRATIVA | | 796 000 | | | | 1 517 411 |
| | | 5 GASTOS CORRIENTES | 517 411 | | | | 1 517 411 |
| | | 2 1 PERSONAL Y OBLIGACIONES SOCIALES | 753 411 | | | | 1 432 555 |
| | | 2 3 BIENES Y SERVIDIOS | 561 505 | | | | 470 899 |
| | | 2 5 OTROS GASTOS | 175 312 | | | | 685 136 |
| | | 6 GASTOS DE CAPITAL | 26 500 | | | | 26 500 |
| | | 7 6 ADQUISICION DE ACTIVOS NO FINANCIEROS | 54 300 | | | | 64 850 |
| | | | 54 000 | | | | 64 850 |
| | | | 3 181 131 | | | | 3 181 131 |
| | | 5 GASTOS CORRIENTES | 70 591 | | | | 70 591 |
| | | 2 1 PERSONAL Y OBLIGACIONES SOCIALES | 70 591 | | | | 70 591 |
| | | 5 GASTOS CORRIENTES | 2 209 784 | | | | 2 209 784 |
| | | 2 1 PERSONAL Y OBLIGACIONES SOCIALES | 2 042 784 | | | | 2 042 784 |
| | | 2 3 BIENES Y SERVIDIOS | 489 296 | | | | 489 296 |
| | | 6 GASTOS DE CAPITAL | 1 514 500 | | | | 1 514 500 |
| | | 2 6 ADQUISICION DE ACTIVOS NO FINANCIEROS | 136 000 | | | | 136 000 |
| | | 5 GASTOS CORRIENTES | 478 002 | | | | 478 002 |
| | | 2 2 PENSIONES Y OTRAS PRESTACIONES SOCIALES | 478 002 | | | | 478 002 |
| | | 5 GASTOS CORRIENTES | 159 095 | | | | 159 095 |
| | | 2 1 PERSONAL Y OBLIGACIONES SOCIALES | 159 095 | | | | 159 095 |
| | | 5 GASTOS CORRIENTES | 272 659 | | | | 272 659 |
| | | 2 1 PENSIONES Y OBLIGACIONES SOCIALES | 272 659 | | | | 272 659 |
| | | TOTAL UNIDAD EJECUTORA | 3 599 842 | | | | 4 098 542 |

Copia fiel del Original

GOBIERNO REGIONAL TUMBES
El presente documento es COPIA FIEL del ORIGINAL que se exhibe a la vista.

SR. CRISTIAN BACA PENA
JEFE DE RAMA DOCUMENTARIO
R.R. N° 001312 / 2010 / GRT - P.
Solo Para uso en el Gobierno Regional Tumbes

FECHA: 29 DIC 2011

GOBIERNO REGIONAL DE TUMBES
PLAN ESTRATEGICO INSTITUCIONAL 2011 - 2014

07 DIC 2012
ANEXO 2
001001 AIR22A6C
29 DIC 2011 PAGINA: 7

APROBACIÓN INSTITUCIONAL
LEY N° 29812 PRESUPUESTO DEL SECTOR PUBLICO PARA EL AÑO FISCAL 2012
PRESUPUESTO INSTITUCIONAL DE APERTURA DE LOS GASTOS
(EN NUEVOS SOLES)

ORGANISMO : 461 GOBIERNO REGIONAL DEL DEPARTAMENTO DE TUMBES
PROGRAMA : 300 EDUCACION TUMBES

| CATEGORIA | DESCRIPCION | CATEGORIA DE GASTO (TRANS GENÉRICA DEL GASTO) | RECURSOS ORDINARIOS | RECURSOS EXTRAORDINARIOS | RECURSOS POR DONACIONES Y TRANSFERENCIAS | RECURSOS DETERMINADOS | TOTAL |
|-----------|---|--|---------------------|--------------------------|--|-----------------------|---------|
| | | | | | | | |
| 0070 | LOGROS DE APRENDIZAJE DE LOS ESTUDIANTES DE II CICLO DE EDUCACION BASICA REGULAR ESTUDIANTES DE II CICLO DE EDUCACION BASICA REGULAR ACCEDEN OPORTUNAMENTE A MATERIAL EDUCATIVO SUFICIENTE Y PERTINENTE PARA EL LOGRO DE SUS APRENDIZAJES | 5 | 16 129 | 0 | 0 | 16 129 | 16 129 |
| 000216 | DOTACION DE MATERIAL EDUCATIVO IMPRESO PARA ESTUDIANTES EN CASTELLANO COMO L1 | 2 3 BIENES Y SERVICIOS | 16 129 | 0 | 0 | 16 129 | 16 129 |
| 000216 | DOTACION DE MATERIAL EDUCATIVO IMPRESO PARA ESTUDIANTES EN CASTELLANO COMO L1 | 3 GASTOS CORRIENTES | 11 750 | 0 | 0 | 11 750 | 11 750 |
| 00071 | ESTUDIANTES DEL II CICLO DEL NIVEL INICIAL DESARROLLAN SUS APRENDIZAJES EN MEJORES ESPACIOS EDUCATIVOS | 2 3 BIENES Y SERVICIOS | 11 750 | 0 | 0 | 11 750 | 11 750 |
| 000319 | SANEAMIENTO FISICO Y LEGAL DE LOS TERRENOS PARA INSTITUCION EDUCATIVA | 2 3 BIENES Y SERVICIOS | 31 500 | 0 | 0 | 31 500 | 31 500 |
| 00072 | Niños y niñas de 3 a 5 años acceden oportunamente al servicio educativo de inicial de II ciclo | 5 GASTOS CORRIENTES | 31 500 | 0 | 0 | 31 500 | 31 500 |
| 000050 | PROMOCION Y DIFUSION PARA EL FORTALECIMIENTO DE LA DEMANDA DE SERVICIOS | 2 3 BIENES Y SERVICIOS | 2 700 | 0 | 0 | 2 700 | 2 700 |
| 00074 | LOGROS DE APRENDIZAJE DE LOS ESTUDIANTES DE PRIMARIA DE EDUCACION BASICA REGULAR | 5 GASTOS CORRIENTES | 2 700 | 0 | 0 | 2 700 | 2 700 |
| 0001 | ACCIONES COMUNES | 2 3 BIENES Y SERVICIOS | 2 700 | 0 | 0 | 2 700 | 2 700 |
| 00076 | GESTION DEL PROGRAMA | 5 GASTOS CORRIENTES | 745 886 | 0 | 0 | 745 886 | 745 886 |
| 00073 | ESTUDIANTES DE PRIMARIA DE LA EDUCACION BASICA REGULAR RECIBEN 1100 HORAS LECTIVAS AL AÑO QUE PROMUEVEN APRENDIZAJES SIGNIFICATIVOS, OFRECIDAS POR DOCENTES COMPETENTES | 2 3 BIENES Y SERVICIOS | 220 000 | 0 | 0 | 220 000 | 220 000 |
| 00073 | acompañamiento pedagógico en II ciclo de educación básica regular | 2 3 BIENES Y SERVICIOS | 220 000 | 0 | 0 | 220 000 | 220 000 |
| 00076 | DESARROLLO DE LA ENSEÑANZA E INSTITUCIONES EDUCATIVAS | 5 GASTOS CORRIENTES | 488 442 | 0 | 0 | 488 442 | 488 442 |
| 00074 | ESTUDIANTES DE PRIMARIA DE EDUCACION BASICA REGULAR ACCEDEN OPORTUNAMENTE A MATERIAL EDUCATIVO SUFICIENTE Y PERTINENTE PARA EL LOGRO DE SUS APRENDIZAJES | 2 3 BIENES Y SERVICIOS | 192 142 | 0 | 0 | 192 142 | 192 142 |
| 00076 | DOTACION DE MATERIAL EDUCATIVO CONCRETO PARA AULA | 5 GASTOS CORRIENTES | 192 142 | 0 | 0 | 192 142 | 192 142 |
| 000216 | DOTACION DE MATERIAL EDUCATIVO IMPRESO PARA ESTUDIANTES EN CASTELLANO COMO L1 | 2 3 BIENES Y SERVICIOS | 294 200 | 0 | 0 | 294 200 | 294 200 |
| 000216 | DOTACION DE MATERIAL EDUCATIVO CONCRETO PARA AULA | 3 GASTOS CORRIENTES | 294 200 | 0 | 0 | 294 200 | 294 200 |
| 00024 | DOTACION DE MATERIAL FUNGIBLE PARA AULA | 2 3 BIENES Y SERVICIOS | 13 394 | 0 | 0 | 13 394 | 13 394 |
| 00024 | DOTACION DE MATERIAL FUNGIBLE PARA AULA | 3 GASTOS CORRIENTES | 13 394 | 0 | 0 | 13 394 | 13 394 |

Copia fiel del Original

GOBIERNO REGIONAL TUMBES
OFICINA REGIONAL DE EDUCACION
SECRETARIA DE GESTION DE SERVICIOS EDUCATIVOS
SECRETARIA DE ENSEÑANZA
SECRETARIA DE ADMINISTRACION Y FINANZAS
SECRETARIA DE EVALUACION Y MEJORAMIENTO
SECRETARIA DE INVESTIGACION Y PROYECTOS
SECRETARIA DE LEGISLACION Y DESARROLLO LEGISLATIVO
SECRETARIA DE RELACIONES EXTERNAS Y PROMOCION REGIONAL
SECRETARIA DE TRABAJO SOCIAL Y ATENCION PSICOLOGICA
SECRETARIA DE ALIMENTACION Y NUTRICION
SECRETARIA DE CULTURA Y DEPORTE
SECRETARIA DE COMUNICACION Y MEDIOS DE COMUNICACION SOCIAL
SECRETARIA DE PARTICIPACION CIUDADANA
SECRETARIA DE PLANIFICACION Y MONITOREO
SECRETARIA DE PROTECCION CIVIL Y DEFENSA
SECRETARIA DE TRABAJO Y SEGURIDAD LABORAL
SECRETARIA DE VIVIENDA Y OBRAS PUBLICAS
SECRETARIA DE GERENCIA DE PLANEAMIENTO
SECRETARIA DE COOPERACION INTERNACIONAL
SECRETARIA DE INFORMACION Y DOCUMENTACION
SECRETARIA DE PROMOCION Y RELACIONES EXTERNAS
SECRETARIA DE RECIBO DE PAGOS
SECRETARIA DE SERVICIOS JURIDICOS
SECRETARIA DE SISTEMAS DE INFORMACION
SECRETARIA DE TRATAMIENTO DE DATOS PERSONALES

GOBIERNO Regional Tumbes
Sec. General Regional
Trámite Documentario
Folios: 023

29 DIC 2011
FECHA.

GERENCIA REGIONAL DE PLANEAMIENTO, PRESUPUESTO Y ACONDICIONAMIENTO TERRITORIAL
SUB GERENCIA DE PLANEAMIENTO ESTRATEGICO

ANEXO 2
AIR22A6C
001001
29 DIC 2011
PAGINA: 10

LEY N° 29812 PRESUPUESTO DEL SECTOR PUBLICO PARA EL AÑO FISCAL 2012
PRESUPUESTO INSTITUCIONAL DE APERTURA DE LOS GASTOS
(EN NUEVOS SOLES)

GOBIERNO REGIONAL DEL DEPARTAMENTO DE TUMBES
EDUCACION UGEL TUMBES

| ACTIVIDADES | RECURSOS ORDINARIOS | RECURSOS DE INICIACION | RECURSOS POR DONACIONES Y TRANSFERENCIAS | RECURSOS DE DETERMINACION | TOTAL |
|--|---------------------|------------------------|--|---------------------------|------------|
| MAS PRESUPUESTALES | 31 518 724 | | | | 31 518 724 |
| LOGROS DE APRENDIZAJE DE LOS ESTUDIANTES DE II CICLO DE EDUCACION BASICA REGULAR | 8 692 144 | | | | 8 692 144 |
| 500669 ESTUDIANTES DE II CICLO DE EDUCACION BASICA REGULAR RECIBEN 960 HORAS LECTIVAS AL AÑO QUE PROMUEVEN APRENDIZAJES SIGNIFICATIVOS, OFRECIDAS POR DOCENTES COMPETENTES | 8 358 984 | | | | 8 358 984 |
| 5006148 ACOMPAÑAMIENTO PEDAGOGICO EN II CICLO DE EDUCACION BASICA REGULAR | 464 400 | | | | 464 400 |
| 2 3 BIENES Y SERVICIOS | 464 400 | | | | 464 400 |
| 5 GASTOS CORRIENTES | 464 400 | | | | 464 400 |
| 2 1 PERSONAL Y OBLIGACIONES SOCIALES | 7 894 584 | | | | 7 894 584 |
| 2 3 BIENES Y SERVICIOS | 7 143 244 | | | | 7 894 584 |
| 751 340 | | | | | 751 340 |
| 307 000 | | | | | 307 000 |
| 5006224 DOTACION DE MATERIAL FUNCIONABLE PARA AULA | 307 000 | | | | 307 000 |
| 2 3 BIENES Y SERVICIOS | 307 000 | | | | 307 000 |
| 5 GASTOS CORRIENTES | 307 000 | | | | 307 000 |
| 2 1 PERSONAL Y OBLIGACIONES SOCIALES | 28 160 | | | | 28 160 |
| 2 3 BIENES Y SERVICIOS | 25 180 | | | | 25 180 |
| 28 160 | | | | | 28 160 |
| 26 160 | | | | | 26 160 |
| 13 634 931 | | | | | 13 634 931 |
| 500072 NIÑOS Y NIÑAS DE 3 A 5 AÑOS ACCEDEN OPORTUNAMENTE AL SERVICIO EDUCATIVO DE INICIAL DE II CICLO | 619 200 | | | | 619 200 |
| 5000273 GESTION DE EXPEDIENTES TECNICOS PARA LA GERACION DE NUEVAS PLAZAS DOCENTES | 619 200 | | | | 619 200 |
| 5 GASTOS CORRIENTES | 619 200 | | | | 619 200 |
| 2 3 BIENES Y SERVICIOS | 51 600 | | | | 51 600 |
| 13 015 331 | | | | | 13 015 331 |
| LOGROS DE APRENDIZAJE DE LOS ESTUDIANTES DE PRIMARIA DE EDUCACION BASICA REGULAR | 12 640 271 | | | | 12 640 271 |
| 500073 ESTUDIANTES DE PRIMARIA DE LA EDUCACION BASICA REGULAR RECIBEN 1100 HORAS LECTIVAS AL AÑO QUE PROMUEVEN APRENDIZAJES SIGNIFICATIVOS, OFRECIDAS POR DOCENTES COMPETENTES | 375 600 | | | | 375 600 |
| 5001139 ACOMPAÑAMIENTO PEDAGOGICO EN II CICLO DE EDUCACION BASICA REGULAR | 15 191 649 | | | | 15 191 649 |
| 5 GASTOS CORRIENTES | 15 191 649 | | | | 15 191 649 |
| 2 3 BIENES Y SERVICIOS | 15 191 649 | | | | 15 191 649 |
| 2 1 PERSONAL Y OBLIGACIONES SOCIALES | 15 150 546 | | | | 15 150 546 |
| 2 3 BIENES Y SERVICIOS | 30 000 | | | | 30 000 |
| 1 811 314 | | | | | 1 811 314 |
| 6 611 354 | | | | | 6 611 354 |
| 1 342 872 | | | | | 1 342 872 |
| 5000692 GESTION ADMINISTRATIVA | 600 000 | | | | 600 000 |
| 2 3 BIENES Y SERVICIOS | 600 000 | | | | 600 000 |
| 5 GASTOS CORRIENTES | 456 660 | | | | 456 660 |

Copia fiel del Original

COPIA FIEL DEL ORIGINAL
GOBIERNO REGIONAL TUMBES
COMISIÓN DE FIDELIZACIÓN DEL ORIGINAL
Sub Gerencia de Planeamiento Estratégico
SR. CRISTIAN BACA PEÑA
JEFE DE TRAMITE DOCUMENTARIO
R.E.R. N° 001312 - 2010 / GRT - P
Solo para uso en el Gobierno Regional Tumbes
FECHA: 29 DIC 2011

GOBIERNO REGIONAL DE TUMBES
PLAN ESTRATEGICO INSTITUCIONAL 2011 - 2014

07 DIC 2012

F / DGPP

000669 LEY N° 29812 PRESUPUESTO DEL SECTOR PUBLICO PARA EL AÑO FISCAL 2012
 PRESUPUESTO INSTITUCIONAL DE APERTURA DE LOS GASTOS
 (EN NUEVOS SOLES)

ANEXO 2

001001

AIR22A6C

29 DIC 2011

PAGINA: 11

GOBIERNO REGIONAL DEL DEPARTAMENTO DE TUMBES
 EDUCACION UGEL TUMBES

301 GESTION ADMINISTRATIVA
 301003J GESTION ADMINISTRATIVA
 301003J25 MANEJO DE PRESUPUESTO
 301003J2501 ACTIVIDADES DE PRESUPUESTO

| ASIGNACION | DESCRIPCION DE GASTOS | RECURSOS ORDINARIOS | RECURSOS EXTRAORDINARIOS | RECURSOS POR TRANSFERENCIAS | TOTAL |
|--------------------------|---|---------------------|--------------------------|-----------------------------|------------|
| 5 | GASTOS CORRIENTES | 1 611 394 | 500 000 | | 2 111 394 |
| 2 | PERSONAL Y OBLIGACIONES SOCIALES | 1 511 394 | 600 000 | | 2 111 394 |
| 2 | PENSIONES Y OTRAS PRESTACIONES SOCIALES | 1 562 872 | 430 000 | | 1 992 872 |
| 2 | BIENES Y SERVICIOS | 765 665 | | | 765 665 |
| 2 | OTROS GASTOS | 75 485 | | | 75 485 |
| 5 | GASTOS DE CAPITAL | 349 000 | 450 000 | | 799 000 |
| 2 | ADQUISICION DE BIENES Y SERVICIOS | 152 318 | | | 152 318 |
| 2 | ADQUISICION DE ACTIVOS FINANCIEROS | 248 522 | 150 000 | | 398 522 |
| 5 | GASTOS CORRIENTES | 1 514 084 | | | 1 514 084 |
| 2 | PERSONAL Y OBLIGACIONES SOCIALES | 1 514 084 | | | 1 514 084 |
| 5 | GASTOS CORRIENTES | 2 875 962 | | | 2 875 962 |
| 2 | PERSONAL Y OBLIGACIONES SOCIALES | 2 875 147 | | | 2 875 147 |
| 2 | BIENES Y SERVICIOS | 20 815 | | | 20 815 |
| 5 | GASTOS CORRIENTES | 2 758 994 | | | 2 758 994 |
| 2 | PERSONAL Y OBLIGACIONES SOCIALES | 2 758 994 | | | 2 758 994 |
| TOTAL UNIDAD EJECUTORA : | | 48 390 167 | 600 000 | | 48 990 167 |

Copia fiel del Original

GOB. REGIONAL TUMBES

El presente documento es COPIA FIEL DEL ORIGINAL

que se tiene en poder de esta oficina

SR. CRISTIAN BACA PENA
 JEFE DE TRAMITE DOCUMENTARIO
 R.E.R. N° 001312 - 2010 / G.P.

29 DIC 2012



GERENCIA REGIONAL DE PLANEAMIENTO, PRESUPUESTO Y ACONDICIONAMIENTO TERRITORIAL
 SUB GERENCIA DE PLANEAMIENTO ESTRATEGICO

GOBIERNO REGIONAL TUMBES
 Soc. General Regional
 Tramite Documentario
 Folios: 02

I / DGPP

2011
0 36

LEY N° 29812 PRESUPUESTO DEL SECTOR PUBLICO PARA EL AÑO FISCAL 2012
PRESUPUESTO INSTITUCIONAL DE APERTURA DE LOS GASTOS
(EN NUEVOS SOLES)

ANEXO 2
001001 AIR22A6C
29 DIC 2011 PAGINA : 12

ORGANISMO : 461 GOBIERNO REGIONAL DEL DEPARTAMENTO DE TUMBES
ACTIVIDAD : 302 EDUCACION UGEL CONTRALMIRANTE VILLAR - ZORRITOS

| Presupuestal | RECURSOS POR ORDENAMIENTO | RECURSOS POR TRANSFERENCIAS | RECURSOS POR DONACIONES | RECURSOS DE TERMINADOS | TOTAL |
|---|---------------------------|-----------------------------|-------------------------|------------------------|------------|
| Actividad | RECURSOS POR ORDENAMIENTO | RECURSOS POR TRANSFERENCIAS | RECURSOS POR DONACIONES | RECURSOS DE TERMINADOS | TOTAL |
| M WAS PRESUPUESTALES | 13 280 285 | | | | 13 280 285 |
| LOGROS DE APRENDIZAJE DE LOS ESTUDIANTES DE II CICLO DE EDUCACION BASICA REGULAR | 3 921 905 | | | | 3 921 905 |
| 00049 ESTUDIANTES DE II CICLO DE EDUCACION BASICA REGULAR RECIBEN 900 HORAS LECTIVAS AL AÑO QUE PROMUEVEN APRENDIZAJES SIGNIFICATIVOS, OFRECIDAS POR DOCENTES COMPETENTES | 3 921 905 | | | | 3 921 905 |
| 500140 ACOMPAÑAMIENTO PEDAGOGICO EN II CICLO DE EDUCACION BASICA REGULAR | | | | | |
| 5 500192 DESARROLLO DE LA ENSEÑANZA EN INSTITUCIONES EDUCATIVAS | 356 206 | | | | 356 206 |
| 2 3 2 3 BIENES Y SERVICIOS | 356 206 | | | | 356 206 |
| 5 GASTOS CORRIENTES | 356 206 | | | | 356 206 |
| 2 1 PERSONAL Y OBLIGACIONES SOCIALES | 3 565 705 | | | | 3 565 705 |
| 2 3 BIENES Y SERVICIOS | 3 367 293 | | | | 3 367 293 |
| LOGROS DE APRENDIZAJE DE LOS ESTUDIANTES DE PRIMARIA DE EDUCACION BASICA REGULAR | 158 412 | | | | 158 412 |
| 00073 ESTUDIANTES DE PRIMARIA DE LA EDUCACION BASICA REGULAR RECIBEN 1100 HORAS LECTIVAS AL AÑO QUE PROMUEVEN APRENDIZAJES SIGNIFICATIVOS, OFRECIDAS POR DOCENTES COMPETENTES | 5 094 753 | | | | 5 094 753 |
| 5009135 ACOMPAÑAMIENTO PEDAGOGICO EN III CICLO DE EDUCACION BASICA REGULAR | 5 094 753 | | | | 5 094 753 |
| 5 GASTOS CORRIENTES | 137 988 | | | | 137 988 |
| 2 3 BIENES Y SERVICIO | 137 988 | | | | 137 988 |
| 5 GASTOS CORRIENTES | 4 958 787 | | | | 4 958 787 |
| 2 1 PERSONAL Y OBLIGACIONES SOCIALES | 4 358 787 | | | | 4 358 787 |
| LOGROS DE APRENDIZAJE DE LOS ESTUDIANTES DE SECUNDARIA DE EDUCACION BASICA REGULAR | 4 958 787 | | | | 4 958 787 |
| 20077 ESTUDIANTES DE SECUNDARIA DE LA EDUCACION BASICA REGULAR RECIBEN 1200 HORAS LECTIVAS AL AÑO QUE PROMUEVEN APRENDIZAJES SIGNIFICATIVOS, OFRECIDAS POR DOCENTES COMPETENTES | 4 243 607 | | | | 4 243 607 |
| 5009133 DESARROLLO DE LA ENSEÑANZA | 4 243 607 | | | | 4 243 607 |
| 5 GASTOS CORRIENTES | 4 243 607 | | | | 4 243 607 |
| 2 1 PERSONAL Y OBLIGACIONES SOCIALES | 4 243 607 | | | | 4 243 607 |
| 5 GASTOS CORRIENTES | 598 556 | | | | 598 556 |
| 2 1 PERSONAL Y OBLIGACIONES SOCIALES | 598 556 | | | | 598 556 |
| 5 GASTOS CORRIENTES | 439 436 | | | | 439 436 |
| 2 2 PENSIONES Y OTRAS PRESTACIONES SOCIALES | 389 317 | | | | 389 317 |
| 2 3 BIENES Y SERVICIOS | 15 972 | | | | 15 972 |
| 2 5 OTROS GASTOS | | | | | |
| 6 GASTOS DE CAPITAL | 34 247 | | | | 34 247 |
| 2 6 ADQUISICION DE ACTIVOS NO FINANCIEROS | 87 120 | | | | 87 120 |
| 5 GASTOS CORRIENTES | 67 120 | | | | 67 120 |
| 2 1 PERSONAL Y OBLIGACIONES SOCIALES | 971 379 | | | | 971 379 |
| 5 GASTOS CORRIENTES | 283 987 | | | | 283 987 |
| 2 1 PERSONAL Y OBLIGACIONES SOCIALES | 283 987 | | | | 283 987 |
| 5000651 DESARROLLO DE LA EDUCACION LABORAL Y TECNICA | 203 987 | | | | 203 987 |
| 439 611 | | | | | 439 611 |

Copia fiel del Original

07 DIC 2012

/DGPP

000669

APROBACIÓN INSTITUCIONAL

LEY N° 29812 PRESUPUESTO DEL SECTOR PUBLICO PARA EL AÑO FISCAL 2012
PRESUPUESTO INSTITUCIONAL DE APERTURA DE LOS GASTOS
(EN NUEVOS SOLES)

ANEXO 2
AIR22A6C
PAGINA : 13

001001
29 DIC 2010

PROYECTO : 461 GOBIERNO REGIONAL DEL DEPARTAMENTO DE TUMBES
EJECUTORA : 302 EDUCACION UGEL CONTRALMIRANTE VILLAR - ZORRITOS

Presupuesto
Presupuesto
Presupuesto
Presupuesto
Actividades

Categoría de Gasto
Titular - Generica del Gasto

ACCIONES PRESUPUESTALES QUE NO RESULTAN EN PRODUCTOS
409861, DESARROLLO DE LA EDUCACION LABORAL Y TECNICA

| | | |
|---|------------------------------------|------------|
| 5 | GASTOS CORRIENTES | 971.379 |
| 2 | 1 PERSONAL Y OBLIGACIONES SOCIALES | 439.611 |
| 5 | GASTOS CORRIENTES | 439.611 |
| 2 | 1 PERSONAL Y OBLIGACIONES SOCIALES | 287.801 |
| | | 287.801 |
| | | 351.801 |
| | TOTAL UNIDAD EJECUTORA : | 14.739.200 |
| | | 300.000 |
| | | 15.039.200 |

Copia fiel del Original

GOB. REGIONAL TUMBES
El presente documento es
COPIA FIEL DEL ORIGINAL
que habra que a la vista

SR. CRISTIAN SACA PENA
JEFE DE TRAMITE DOCUMENTARIO
R.E.R. N° 607312 / 2010 / GRT - P
Solo para uso en el Gobierno Regional Tumbes

FECHA: 29 DIC 2011



GERENCIA REGIONAL DE PLANEAMIENTO, PRESUPUESTO Y ACONDICIONAMIENTO TERRITORIAL
SUB GERENCIA DE PLANEAMIENTO ESTRATEGICO

/DGPP

LEY N° 29812 PRESUPUESTO DEL DEPARTAMENTO DE TUMBES
(EN NUEVOS SOLES)

ANEXO 2
AIR22A6C

001001

2º DIC 2011 PAGINA: 14

GOBIERNO REGIONAL DEL DEPARTAMENTO DE TUMBES
EDUCACION UGEL ZARUMILLA

| ACTIVIDAD | RECURSOS ORIGINARIOS | RECURSOS POR TRANSFERENCIAS | RECURSOS POR DONACIONES Y TRANSFERENCIAS | RECURSOS DETERMINADOS | TOTAL |
|--|----------------------|-----------------------------|--|-----------------------|------------|
| MAS PRESUPUESTALES | 18 319 526 | | | | 18 319 526 |
| LOGROS DE APRENDIZAJE DE LOS ESTUDIANTES DE II CICLO DE EDUCACION BASICA REGULAR | | | | | |
| 50068 ESTUDIANTES DE II CICLO DE EDUCACION BASICA REGULAR RECIBEN 1900 HORAS LECTIVAS AL AÑO QUE PROMUEVEN APRENDIZAJES SIGNIFICATIVOS, OFRECIDAS POR DOCENTES COMPETENTES | 3 912 271 | | | | 3 912 271 |
| 50068149 ACOMPAÑAMIENTO PEDAGOGICO EN II CICLO DE EDUCACION BASICA REGULAR | 265 100 | | | | 265 100 |
| 5 GASTOS CORRIENTES | 265 100 | | | | 265 100 |
| 2 3 BIENES Y SERVICIOS | 3 397 171 | | | | 3 397 171 |
| 5 GASTOS CORRIENTES | 3 397 171 | | | | 3 397 171 |
| 2 1 PERSONAL Y OBLIGACIONES SOCIALES | 3 318 531 | | | | 3 318 531 |
| 2 3 BIENES Y SERVICIOS | 276 600 | | | | 276 600 |
| 50070 ESTUDIANTES DE II CICLO DE EDUCACION BASICA REGULAR ACCEDEN OPORTUNAMENTE A MATERIAL EDUCATIVO SUFICIENTE Y PERTINENTE PARA EL LOGRO DE SUS APRENDIZAJES | 50 000 | | | | 50 000 |
| 5008224 DOTACION DE MATERIAL FUNGIBLE PARA AULA | 50 000 | | | | 50 000 |
| 5 GASTOS CORRIENTES | 50 000 | | | | 50 000 |
| 2 3 BIENES Y SERVICIOS | 50 000 | | | | 50 000 |
| LOGROS DE APRENDIZAJE DE LOS ESTUDIANTES DE PRIMARIA DE EDUCACION BASICA REGULAR | 3 816 014 | | | | 3 816 014 |
| 500901 ACCIONES COMUNES | 34 860 | | | | 34 860 |
| 5009076 GESTION DEL PROGRAMA | 34 860 | | | | 34 860 |
| 5 GASTOS CORRIENTES | 34 860 | | | | 34 860 |
| 2 3 BIENES Y SERVICIOS | 84 800 | | | | 84 800 |
| 500973 ESTUDIANTES DE PRIMARIA DE LA EDUCACION BASICA REGULAR RECIBEN 1100 HORAS LECTIVAS AL AÑO QUE PROMUEVEN APRENDIZAJES SIGNIFICATIVOS, OFRECIDAS POR DOCENTES COMPETENTES | 84 800 | | | | 84 800 |
| 5009819 ACOMPAÑAMIENTO PEDAGOGICO EN II CICLO DE EDUCACION BASICA REGULAR | 2 893 483 | | | | 2 893 483 |
| 5 GASTOS CORRIENTES | 247 200 | | | | 247 200 |
| 2 3 BIENES Y SERVICIOS | 247 200 | | | | 247 200 |
| 5009824 DESARROLLO DE LA ENSEÑANZA EN INSTITUCIONES EDUCATIVAS | 2 646 283 | | | | 2 646 283 |
| 5 GASTOS CORRIENTES | 2 646 283 | | | | 2 646 283 |
| 2 3 BIENES Y SERVICIOS | 2 016 268 | | | | 2 016 268 |
| 30 000 | 30 000 | | | | 30 000 |
| 37 846 | 37 846 | | | | 37 846 |
| LOGROS DE APRENDIZAJE DE LOS ESTUDIANTES DE SECUNDARIA DE EDUCACION BASICA REGULAR | 3 401 281 | | | | 3 401 281 |
| 500977 ESTUDIANTES DE SECUNDARIA DE LA EDUCACION BASICA REGULAR RECIBEN 1200 HORAS LECTIVAS AL AÑO QUE PROMUEVEN APRENDIZAJES SIGNIFICATIVOS, OFRECIDAS POR DOCENTES COMPETENTES | 3 401 281 | | | | 3 401 281 |
| 5 GASTOS CORRIENTES | 3 401 281 | | | | 3 401 281 |
| 2 1 PERSONAL Y OBLIGACIONES SOCIALES | 3 258 723 | | | | 3 258 723 |

Copia fiel del Original



S.R. CRISTIAN SACCA PENA
JEFE DE TRAMITE DOCUMENTARIO
R.E.R. N° 001312 - 2010 / GRT P.
Solo para uso en el Consejo Regional Tumbes
FECHA: 29 DIC 2011

M / DGPP

APROBACIÓN INSTITUCIONAL


LEY N° 29812 PRESUPUESTO DEL SECTOR PUBLICO PARA EL AÑO FISCAL 2012
PRESUPUESTO INSTITUCIONAL DE APERTURA DE LOS GASTOS
(EN NUEVOS SOLES)

ANEXO 2
001001 AIR22A6C
29 DIC 2010 PAGINA: 16

O : 461 GOBIERNO REGIONAL DEL DEPARTAMENTO DE TUMBES
AUTOR : 400 SALUD TUMBES

| Presupuesto, Proyecto, Actividad | RECURSOS ORDINARIOS | RECURSOS EXTRAORDINARIOS | RECURSOS POR OPERAF. OPTIC DE CREDITO | RECURSOS DE TRANSFERENCIAS | RECURSOS DETERMINADOS | TOTAL |
|---|---------------------|--------------------------|---------------------------------------|----------------------------|-----------------------|------------|
| MAS PRESUPUESTALES | 15 874 394 | 1 000 000 | | | | 16 874 394 |
| PROGRAMA ARTICULADO NUTRICIONAL | 7 381 545 | | | | | 7 381 545 |
| 31244 VIGILANCIA, INVESTIGACION Y TECNOLOGIAS EN NUTRICION | 134 180 | | | | | 134 180 |
| 500008 ACCIONES DE VIGILANCIA, INVESTIGACION Y DESARROLLO DE TECNOLOGIAS EN NUTRICION | 134 180 | | | | | 134 180 |
| 5 GASTOS CORRIENTES | 134 180 | | | | | 134 180 |
| 2 1 PERSONAL Y OBLIGACIONES SOCIALES | 134 213 | | | | | 134 213 |
| 2 3 BIENES Y SERVICIOS | 29 967 | | | | | 29 967 |
| 31245 MUNICIPIOS SALUDABLES PROMUEVEN EL CUIDADO INFANTIL Y LA ADECUADA ALIMENTACION | 1 000 | | | | | 1 000 |
| 50000811 MUNICIPIOS SALUDABLES PROMUEVEN ACCIONES DE CUIDADO INFANTIL Y LA ADECUADA ALIMENTACION | 1 000 | | | | | 1 000 |
| 5 GASTOS CORRIENTES | 1 000 | | | | | 1 000 |
| 2 3 BIENES Y SERVICIOS | 1 000 | | | | | 1 000 |
| 31249 COMUNIDADES SALUDABLES PROMUEVEN EL CUIDADO INFANTIL Y LA ADECUADA ALIMENTACION | 1 000 | | | | | 1 000 |
| 50000812 COMUNIDADES SALUDABLES PROMUEVEN ACCIONES PARA EL CUIDADO INFANTIL Y LA ADECUADA ALIMENTACION | 1 000 | | | | | 1 000 |
| 5 GASTOS CORRIENTES | 1 000 | | | | | 1 000 |
| 2 3 BIENES Y SERVICIOS | 1 000 | | | | | 1 000 |
| 31250 INSTITUCIONES EDUCATIVAS SALUDABLES PROMUEVEN EL CUIDADO INFANTIL Y LA ADECUADA ALIMENTACION | 1 000 | | | | | 1 000 |
| 50000813 INSTITUCIONES EDUCATIVAS SALUDABLES PROMUEVEN ACCIONES PARA EL CUIDADO INFANTIL Y LA ADECUADA ALIMENTACION | 1 000 | | | | | 1 000 |
| 5 GASTOS CORRIENTES | 1 000 | | | | | 1 000 |
| 2 3 BIENES Y SERVICIOS | 1 000 | | | | | 1 000 |
| 31251 FAMILIAS SALUDABLES CON CONOCIMIENTOS PARA EL CUIDADO INFANTIL, LACTANCIA MATERNA EXCLUSIVA Y LA ADECUADA ALIMENTACION Y PROTECCION DEL MENOR DE 36 MESES | 1 000 | | | | | 1 000 |
| 50000814 FAMILIAS CON NIÑOS MEJORES DE 36 MESES DESARROLLAN PRACTICAS SALUDABLES | 1 000 | | | | | 1 000 |
| 5 GASTOS CORRIENTES | 1 000 | | | | | 1 000 |
| 2 3 BIENES Y SERVICIOS | 1 000 | | | | | 1 000 |
| 31254 NIÑOS CON VACUNA COMPLETA | 5 000 | | | | | 5 000 |
| 50000817 APLICACION DE VACUNAS COMPLETAS | 5 000 | | | | | 5 000 |
| 5 GASTOS CORRIENTES | 5 000 | | | | | 5 000 |
| 2 3 BIENES Y SERVICIOS | 5 000 | | | | | 5 000 |
| 31255 NIÑOS CON CRED COMPLETO SEGUN EDAD | 763 835 | | | | | 763 835 |
| 50000818 ATENCION A NIÑOS CON CRECIMIENTO Y DESARROLLO - CRED COMPLETO PARA SALUDAD | 763 835 | | | | | 763 835 |
| 5 GASTOS CORRIENTES | 763 835 | | | | | 763 835 |
| 2 1 PERSONAL Y OBLIGACIONES SOCIALES | 707 535 | | | | | 707 535 |
| 2 3 BIENES Y SERVICIOS | 56 300 | | | | | 56 300 |
| 31256 NIÑOS CON SUPLEMENTO DE HIERRO Y VITAMINA A | 740 915 | | | | | 740 915 |
| 50000819 ADMINISTRAR SUPLENTO DE HIERRO Y VITAMINA A | 740 915 | | | | | 740 915 |
| 5 GASTOS CORRIENTES | 740 915 | | | | | 740 915 |
| 2 1 PERSONAL Y OBLIGACIONES SOCIALES | 671 038 | | | | | 671 038 |
| 2 3 BIENES Y SERVICIOS | 69 877 | | | | | 69 877 |
| 31258 CONTROL DE CALIDAD NUTRICIONAL DE LOS ALIMENTOS | 1 000 | | | | | 1 000 |
| 50000821 ACCIONES DE CONTROL DE CALIDAD NUTRICIONAL DE ALIMENTOS | 1 000 | | | | | 1 000 |
| 5 GASTOS CORRIENTES | 1 000 | | | | | 1 000 |
| 2 3 BIENES Y SERVICIOS | 1 000 | | | | | 1 000 |

Copia fiel Original



GOBIERNO REGIONAL DE TUMBES
PLAN ESTRATEGICO INSTITUCIONAL 2011-2014

ANEXO 2
AIR22A6C
PAGINA : 18

APROBACIÓN INSTITUCIONAL
LEY N° 29812 PRESUPUESTO DEL SECTOR PUBLICO PARA EL AÑO FISCAL 2012
PRESUPUESTO INSTITUCIONAL DE APERTURA DE LOS GASTOS
(EN NUEVOS SOLES)

001001
29 DIC 2011

ORGANISMO : 461 GOBIERNO REGIONAL DEL DEPARTAMENTO DE TUMBES
CATEGORIA : 400 SALUD TUMBES

| Código | Descripción | RECURSOS ORDINARIOS | | | RECURSOS POR OPERAC. DE CREDITO | | | DONACIONES Y TRANSFERENCIAS | | | RECURSOS DETERMINADOS | | | TOTAL |
|---------------------------|--|---------------------|-------|---|---------------------------------|---|---|-----------------------------|---|---|-----------------------|----|--|-----------|
| | | 1 | 2 | 3 | 4 | 5 | 6 | 7 | 8 | 9 | 10 | 11 | | |
| MAS PRESUPUESTALES | | | | | | | | | | | | | | |
| | SALUD MATERNO NEONATAL | 2,815,185 | 5,000 | | | | | | | | | | | 2,820,185 |
| 300002 | PÓBLACION INFORMADA SOBRE SALUD SEXUAL, SALUD REPRODUCTIVA Y METODOS DE PLANIFICACION FAMILIAR | 5,000 | | | | | | | | | | | | 5,000 |
| 300059 | BIBLIAR INFORMACION SOBRE SALUD SEXUAL, SALUD REPRODUCTIVA Y METODOS DE PLANIFICACION FAMILIAR | 5,000 | | | | | | | | | | | | 5,000 |
| 31172 | ATENCIÓN PRENATAL REEFORCADA | 1,007,883 | | | | | | | | | | | | 1,007,883 |
| 300037 | BIBLIAR ATENCION PRENATAL REEFORCADA | 1,007,883 | | | | | | | | | | | | 1,007,883 |
| 31295 | ATENCIÓN DEL PARTO NORMAL | 957,419 | | | | | | | | | | | | 957,419 |
| 300045 | BIBLIAR ATENCION DE PARTO NORMAL | 50,464 | | | | | | | | | | | | 50,464 |
| 31290 | ATENCIÓN DEL PUERPERIO | 438,508 | | | | | | | | | | | | 438,508 |
| 300048 | BIBLIAR ATENCION DEL PUERPERIO | 44,008 | | | | | | | | | | | | 44,008 |
| 31296 | ACCESO AL SISTEMA DE REFERENCIA INSTITUCIONAL | 392,500 | | | | | | | | | | | | 392,500 |
| 300049 | BIBLIAR ATENCION DEL ACCESO AL SISTEMA DE REFERENCIA INSTITUCIONAL | 392,500 | | | | | | | | | | | | 392,500 |
| 31304 | MEJORAMIENTO DEL ACCESO AL SISTEMA DE REFERENCIA INSTITUCIONAL | 1,444,794 | | | | | | | | | | | | 1,444,794 |
| 300052 | BIBLIAR MEJORAMIENTO DEL ACCESO AL SISTEMA DE REFERENCIA INSTITUCIONAL | 1,444,794 | | | | | | | | | | | | 1,444,794 |
| 31305 | ATENCIÓN DEL RECIEN NACIDO NORMAL | 50,000 | | | | | | | | | | | | 50,000 |
| 300053 | BIBLIAR ATENCION DEL RECIEN NACIDO NORMAL | 50,000 | | | | | | | | | | | | 50,000 |
| 31307 | MONITOREO, SUPERVISION, EVALUACION Y CONTROL DE LA SALUD MATERNO NEONATAL | 50,000 | | | | | | | | | | | | 50,000 |
| 300057 | BIBLIAR ACCIONES DE MONITOREO, SUPERVISION, EVALUACION Y CONTROL DEL PROGRAMA MATERNO NEONATAL | 50,000 | | | | | | | | | | | | 50,000 |
| TBC-VIRSIDA | | 539,452 | | | | | | | | | | | | 539,452 |
| 31950 | MONITOREO, SUPERVISION, EVALUACION Y CONTROL DE LA VIRSIDA - TUBERCULOSIS | 8,000 | | | | | | | | | | | | 8,000 |
| 300088 | BIBLIAR ACCIONES DE MONITOREO, SUPERVISION, EVALUACION Y CONTROL DEL PROGRAMA ENFERMEDADES TRANSMISIBLES (TBC Y VIRSIDA) | 8,000 | | | | | | | | | | | | 8,000 |
| | | | | | | | | | | | | | | |

10.7 DIC 2012

M / DGPP

APROBACIÓN INSTITUCIONAL

LEY N° 29812 PRESUPUESTO DEL SECTOR PUBLICO PARA EL AÑO FISCAL 2012

PRESUPUESTO INSTITUCIONAL DE APERTURA DE LOS GASTOS

(EN NUEVOS SOLES)

ANEXO 2

AIR22A6C

001001
29 DIC 2011

PAGINA : 19

PROYECTO : 401 GOBIERNO REGIONAL DEL DEPARTAMENTO DE TUMBES
ELEMENTO : 400 SALUD TUMBES

Presupuesto Institucional
Presupuesto Institucional
Actividades
Categoría de Gasto
Forma General de Gasto

PROGRAMAS PRESUPUESTALES

TBC-VIHISIDA

3957 ADECUADA BIOSSEGURIDAD EN LOS SERVICIOS DE ATENCIÓN DE TUBERCULOSIS

500067 MEJORAMIENTO DE LA BIOSSEGURIDAD EN LOS SERVICIOS DE ATENCIÓN DE TUBERCULOSIS

5 GASTOS CORRIENTES

2 3 BIENES Y SERVICIOS

6 GASTOS DE CAPITAL

3958 POBLACION INFORMADA SOBRE USO CORRECTO DE CONDON PARA PREVENCIÓN DE INFECCIONES DE TRANSMISIÓN SEXUAL Y VIHISIDA

500058 MEJORAR EN POBLACION INFORMADA EL USO CORRECTO DE CONDON PARA PREVENCIÓN DE INFECCIONES DE TRANSMISIÓN SEXUAL Y VIHISIDA

5 GASTOS CORRIENTES

2 3 BIENES Y SERVICIOS

3960 POBLACION ADOLESCENTE INFORMADA SOBRE INFECCIONES DE TRANSMISIÓN SEXUAL Y VIHISIDA

500078 ENTREGAR A POBLACION ADOLESCENTE INFORMACION SOBRE INFECCIONES DE TRANSMISIÓN SEXUAL Y VIHISIDA

5 GASTOS CORRIENTES

2 3 BIENES Y SERVICIOS

3961 POBLACION DE ALTO RIESGO RECIBE INFORMACION Y ATENCION PREVENTIVA

500071 BRINDAR INFORMACION Y ATENCION PREVENTIVA A POBLACION DE ALTO RIESGO

5 GASTOS CORRIENTES

2 3 BIENES Y SERVICIOS

3962 DESPISTAJE DE TUBERCULOSIS EN SIMTOMATICOS RESPIRATORIOS

500072 ACCIONES DE DESPISTAJE DE TUBERCULOSIS EN SIMTOMATICOS RESPIRATORIOS

5 GASTOS CORRIENTES

2 3 BIENES Y SERVICIOS

3964 DIAGNOSTICO DE CASOS DE TUBERCULOSIS

500074 DIAGNOSTICAR CASOS DE TUBERCULOSIS

5 GASTOS CORRIENTES

2 1 PERSONAL Y OBLIGACIONES SOCIALES

3973 DESPISTAJE Y DIAGNOSTICO DE TUBERCULOSIS PARA PACIENTES CON COMORBILIDAD

500083 REALIZAR DESPISTAJE Y BIAGNOSTICO DE TUBERCULOSIS PARA PACIENTES CON COMORBILIDAD

5 GASTOS CORRIENTES

2 3 BIENES Y SERVICIOS

6 GASTOS DE CAPITAL

3 5 ADQUISICION DE ACTIVOS NO FINANCIEROS

ENFERMEDADES METAEMICAS Y ZOONOSIS

3975 MONITOREO, SUPERVISION, EVALUACION Y CONTROL METAEMICAS Y ZOONOSIS



500085 MONITOREO, SUPERVISION, EVALUACION Y CONTROL METAEMICAS Y ZOONOSIS

5 GASTOS CORRIENTES

2 3 BIENES Y SERVICIOS

| RECURSOS CORRIENTES | RECURSOS DE CAPITAL | RECURSOS POR DONACIONES Y TRANSFERENCIAS | RECURSOS DETERMINADOS | TOTAL |
|---------------------|---------------------|--|-----------------------|------------|
| 1 880 285 | 1 000 000 | | | 16 824 396 |
| 318 719 | 565 908 | | | 1 585 193 |
| 328 719 | | | | 328 719 |
| 24 800 | | | | 24 800 |
| 24 800 | | | | 24 800 |
| 301 919 | | | | 301 919 |
| 301 919 | | | | 301 919 |
| 28 800 | | | | 28 800 |
| 28 800 | | | | 28 800 |
| 7 000 | | | | 7 000 |
| 7 000 | | | | 7 000 |
| 7 000 | | | | 7 000 |
| 64 500 | | | | 64 500 |
| 64 500 | | | | 64 500 |
| 64 500 | | | | 64 500 |
| 64 500 | | | | 64 500 |
| 6 000 | | | | 6 000 |
| 6 000 | | | | 6 000 |
| 6 000 | | | | 6 000 |
| 6 000 | | | | 6 000 |
| 644 266 | | | | 644 266 |
| 644 266 | | | | 644 266 |
| 644 266 | | | | 644 266 |
| 505 908 | | | | 505 908 |
| 505 908 | | | | 505 908 |
| 405 908 | | | | 405 908 |
| 405 908 | | | | 405 908 |
| 2 515 183 | | | | 2 515 183 |
| 67 600 | | | | 67 600 |
| 67 600 | | | | 67 600 |
| 67 600 | | | | 67 600 |
| 67 600 | | | | 67 600 |

Copia fiel del Original



GERENCIA REGIONAL DE PLANEAMIENTO, PRESUPUESTO Y ACONDICIONAMIENTO TERRITORIAL
SUB GERENCIA DE PLANEAMIENTO ESTRATEGICO

ANEXO 2
AIR22A6C
001001
29 DIC 2011 PAGINA: 20

APROBACIÓN INSTITUCIONAL
LEY N° 29812 PRESUPUESTO DEL SECTOR PUBLICO PARA EL AÑO FISCAL 2012
PRESUPUESTO INSTITUCIONAL DE APERTURA DE LOS GASTOS
(EN NUEVOS SOLES)

ORGANISMO: 461 GOBIERNO REGIONAL DEL DEPARTAMENTO DE TUMBES
ACTIVIDAD: 400 SALUD TUMBES

| PRESUPUESTO INSTITUCIONAL | | RECURSOS DESTINADOS A LA EJECUCIÓN DE LOS GASTOS | | RECURSOS DESTINADOS A LA EJECUCIÓN DE LOS GASTOS | | RECURSOS DESTINADOS A LA EJECUCIÓN DE LOS GASTOS | | RECURSOS DESTINADOS A LA EJECUCIÓN DE LOS GASTOS | |
|--|---|--|--|--|--|--|--|--|--|
| ACTIVIDAD | CATEGORIA | RECURSOS DESTINADOS A LA EJECUCIÓN DE LOS GASTOS | RECURSOS DESTINADOS A LA EJECUCIÓN DE LOS GASTOS | RECURSOS DESTINADOS A LA EJECUCIÓN DE LOS GASTOS | RECURSOS DESTINADOS A LA EJECUCIÓN DE LOS GASTOS | RECURSOS DESTINADOS A LA EJECUCIÓN DE LOS GASTOS | RECURSOS DESTINADOS A LA EJECUCIÓN DE LOS GASTOS | RECURSOS DESTINADOS A LA EJECUCIÓN DE LOS GASTOS | RECURSOS DESTINADOS A LA EJECUCIÓN DE LOS GASTOS |
| MAS PRESUPUESTALES | | | | | | | | | |
| ENFERMEDADES METAEXENICAS Y ZOOINOSIS | | | | | | | | | |
| 3381 | VIVIENDAS PROTEGIDAS DE LOS PRINCIPALES CONDICIONANTES DEL RIESGO EN LAS AREAS DE ALTO Y MUY ALTO RIESGO DE ENFERMEDADES METAEXENICAS Y ZOOINOSIS | 1 238 563 | 1 238 563 | | | | | | |
| 3382 | VACUNACION DE ANIMALES DOMESTICOS | 1 238 563 | 1 238 563 | | | | | | |
| 3383 | DIAGNOSTICO Y TRATAMIENTO DE ENFERMEDADES METAEXENICAS | 1 238 563 | 1 238 563 | | | | | | |
| 3384 | DIAGNOSTICO Y TRATAMIENTO DE CASOS DE ENFERMEDADES ZOOINOTICAS | 1 238 563 | 1 238 563 | | | | | | |
| 4119 | COMUNIDAD CON FACTORES DE RIESGO CONTROLADOS | | | 1 000 000 | | | | | |
| ENFERMEDADES NO TRANS MISIBLES | | | | | | | | | |
| 50066 | ATENCION ESTOMATOLOGICA PREVENTIVA BASICA | | | 48 000 | | | | | |
| 50067 | ATENCION ESTOMATOLOGICA RECUPERATIVA BASICA | | | 48 000 | | | | | |
| 50077 | ATENCION ESTOMATOLOGICA RECUPERATIVA BASICA EN NIROS, GESTANTES Y ADULTOS MAYORES | | | 49 000 | | | | | |
| 50081 | ATENCION ESTOMATOLOGICA RECUPERATIVA BASICA EN NIROS, GESTANTES Y ADULTOS MAYORES | | | 40 000 | | | | | |
| 50085 | EVALUACION DE TANJAJE Y DIAGNOSTICO DE PACIENTES CON CATARATAS | | | | | 443 092 | | | |

Copia Fideicomiso Original




ANEXO 2
AIR22A6C
PAGINA : 22

LEY N° 29812 PRESUPUESTO DEL SECTOR PUBLICO PARA EL AÑO FISCAL 2012
PRESUPUESTO INSTITUCIONAL DE APERTURA DE LOS GASTOS
(EN NUEVOS SOLES)

29 DIC 2011

| ORGANISMO | RECURSOS ORDINARIOS | RECURSOS EXTRAORDINARIOS | RECURSOS POR DONACIONES Y TRANSFERENCIAS | RECURSOS DE CAPITAL | RECURSOS DE DESEMPEÑO | TOTAL |
|--|---------------------|--------------------------|--|---------------------|-----------------------|-----------|
| GOBIERNO REGIONAL DE TUMBES | 1 908 800 | | | | | 1 908 800 |
| PREVENCIÓN Y CONTROL DEL CÁNCER | 137 000 | | | | | 137 000 |
| 14195 MUJERES MAYORES DE 18 AÑOS CON CONSEJERÍA EN CÁNCER DE CERVIX | 147 700 | | | | | 147 700 |
| 5000119 CONSEJERÍA A MUJERES MAYORES DE 18 AÑOS PARA LA PREVENCIÓN DE CÁNCER DE CERVIX | 147 700 | | | | | 147 700 |
| 5 GASTOS CORRIENTES | 147 700 | | | | | 147 700 |
| 2 3 BIENES Y SERVICIOS | 780 893 | | | | | 780 893 |
| 14197 MUJERES MAYORES DE 18 AÑOS CON CONSEJERÍA EN CÁNCER DE MAMA | 700 893 | | | | | 700 893 |
| 5000120 CONSEJERÍA EN MUJERES MAYORES DE 18 AÑOS PARA LA PREVENCIÓN DE CÁNCER DE MAMA | 700 893 | | | | | 700 893 |
| 5 GASTOS CORRIENTES | 700 893 | | | | | 700 893 |
| 2 3 BIENES Y SERVICIOS | 3 899 774 | | | | | 3 899 774 |
| 5000004 PLANTEAMIENTO Y PRESUPUESTO | 137 000 | | | | | 137 000 |
| 5 GASTOS CORRIENTES | 137 000 | | | | | 137 000 |
| 2 3 BIENES Y SERVICIOS | 2 919 034 | | | | | 2 919 034 |
| 5 GASTOS CORRIENTES | 2 919 034 | | | | | 2 919 034 |
| 2 1 PERSONAL Y OBLIGACIONES SOCIALES | 2 301 534 | | | | | 2 301 534 |
| 2 3 BIENES Y SERVICIOS | 414 000 | | | | | 414 000 |
| 2 5 OTROS GASTOS | 3 500 | | | | | 3 500 |
| 5000004 ASESORAMIENTO TECNICO Y JURIDICO | 58 541 | | | | | 58 541 |
| 5 GASTOS CORRIENTES | 58 541 | | | | | 58 541 |
| 2 1 PERSONAL Y OBLIGACIONES SOCIALES | 56 541 | | | | | 56 541 |
| 5000005 GESTION ADMINISTRATIVA | 710 444 | | | | | 710 444 |
| 5 GASTOS CORRIENTES | 710 444 | | | | | 710 444 |
| 2 1 PERSONAL Y OBLIGACIONES SOCIALES | 450 000 | | | | | 450 000 |
| 2 3 BIENES Y SERVICIOS | 84 800 | | | | | 84 800 |
| 2 5 OTROS GASTOS | 165 644 | | | | | 165 644 |
| 5000006 ACCIONES DE CONTROL Y AUDITORIA | 74 755 | | | | | 74 755 |
| 5 GASTOS CORRIENTES | 74 755 | | | | | 74 755 |
| 2 1 PERSONAL Y OBLIGACIONES SOCIALES | 59 265 | | | | | 59 265 |
| 2 3 BIENES Y SERVICIOS | 15 490 | | | | | 15 490 |
| 5000037 MEJORAMIENTO DE LA OFERTA DE LOS SERVICIOS DE SALUD | 2 678 366 | | | | | 2 678 366 |
| 5 GASTOS CORRIENTES | 110 000 | | | | | 110 000 |
| 2 3 BIENES Y SERVICIOS | 110 000 | | | | | 110 000 |
| 5000053 MANTENIMIENTO Y REPARACION DE ESTABLECIMIENTOS DE SALUD | 269 000 | | | | | 269 000 |
| 5 GASTOS CORRIENTES | 269 000 | | | | | 269 000 |
| 2 3 BIENES Y SERVICIOS | 250 000 | | | | | 250 000 |
| 5000051 OBLIGACIONES PRECATORIALES | 1 850 000 | | | | | 1 850 000 |
| 5 GASTOS CORRIENTES | 1 660 000 | | | | | 1 660 000 |
| GOBIERNO REGIONAL DE TUMBES | 137 000 | | | | | 137 000 |
| GOBIERNO REGIONAL DE TUMBES | 127 000 | | | | | 127 000 |
| GOBIERNO REGIONAL DE TUMBES | 2 919 034 | | | | | 2 919 034 |
| GOBIERNO REGIONAL DE TUMBES | 2 501 534 | | | | | 2 501 534 |
| GOBIERNO REGIONAL DE TUMBES | 414 000 | | | | | 414 000 |
| GOBIERNO REGIONAL DE TUMBES | 3 500 | | | | | 3 500 |
| GOBIERNO REGIONAL DE TUMBES | 58 541 | | | | | 58 541 |
| GOBIERNO REGIONAL DE TUMBES | 710 444 | | | | | 710 444 |
| GOBIERNO REGIONAL DE TUMBES | 450 000 | | | | | 450 000 |
| GOBIERNO REGIONAL DE TUMBES | 84 800 | | | | | 84 800 |
| GOBIERNO REGIONAL DE TUMBES | 165 644 | | | | | 165 644 |
| GOBIERNO REGIONAL DE TUMBES | 74 755 | | | | | 74 755 |
| GOBIERNO REGIONAL DE TUMBES | 59 265 | | | | | 59 265 |
| GOBIERNO REGIONAL DE TUMBES | 15 490 | | | | | 15 490 |
| GOBIERNO REGIONAL DE TUMBES | 2 678 366 | | | | | 2 678 366 |
| GOBIERNO REGIONAL DE TUMBES | 110 000 | | | | | 110 000 |
| GOBIERNO REGIONAL DE TUMBES | 110 000 | | | | | 110 000 |
| GOBIERNO REGIONAL DE TUMBES | 269 000 | | | | | 269 000 |
| GOBIERNO REGIONAL DE TUMBES | 250 000 | | | | | 250 000 |
| GOBIERNO REGIONAL DE TUMBES | 1 850 000 | | | | | 1 850 000 |
| GOBIERNO REGIONAL DE TUMBES | 1 660 000 | | | | | 1 660 000 |
| GOBIERNO REGIONAL DE TUMBES | 137 000 | | | | | 137 000 |
| GOBIERNO REGIONAL DE TUMBES | 127 000 | | | | | 127 000 |
| GOBIERNO REGIONAL DE TUMBES | 2 919 034 | | | | | 2 919 034 |
| GOBIERNO REGIONAL DE TUMBES | 2 501 534 | | | | | 2 501 534 |
| GOBIERNO REGIONAL DE TUMBES | 414 000 | | | | | 414 000 |
| GOBIERNO REGIONAL DE TUMBES | 3 500 | | | | | 3 500 |
| GOBIERNO REGIONAL DE TUMBES | 58 541 | | | | | 58 541 |
| GOBIERNO REGIONAL DE TUMBES | 710 444 | | | | | 710 444 |
| GOBIERNO REGIONAL DE TUMBES | 450 000 | | | | | 450 000 |
| GOBIERNO REGIONAL DE TUMBES | 84 800 | | | | | 84 800 |
| GOBIERNO REGIONAL DE TUMBES | 165 644 | | | | | 165 644 |
| GOBIERNO REGIONAL DE TUMBES | 74 755 | | | | | 74 755 |
| GOBIERNO REGIONAL DE TUMBES | 59 265 | | | | | 59 265 |
| GOBIERNO REGIONAL DE TUMBES | 15 490 | | | | | 15 490 |
| GOBIERNO REGIONAL DE TUMBES | 2 678 366 | | | | | 2 678 366 |
| GOBIERNO REGIONAL DE TUMBES | 110 000 | | | | | 110 000 |
| GOBIERNO REGIONAL DE TUMBES | 110 000 | | | | | 110 000 |
| GOBIERNO REGIONAL DE TUMBES | 269 000 | | | | | 269 000 |
| GOBIERNO REGIONAL DE TUMBES | 250 000 | | | | | 250 000 |
| GOBIERNO REGIONAL DE TUMBES | 1 850 000 | | | | | 1 850 000 |
| GOBIERNO REGIONAL DE TUMBES | 1 660 000 | | | | | 1 660 000 |

Copia fiel del Original



07 DIC 2012
ANEXO 2
AIR22A6C
PAGINA : 23

APROBACIÓN INSTITUCIONAL
LEY N° 29812 PRESUPUESTO DEL SECTOR PUBLICO PARA EL AÑO FISCAL 2012
PRESUPUESTO INSTITUCIONAL DE APERTURA DE LOS GASTOS
(EN NUEVOS SOLES)

00000000
001001
29 DIC 2011

ORGANISMO : GOBIERNO REGIONAL DEL DEPARTAMENTO DE TUMBES
CATEGORIA DE GASTO : SALUD TUMBES

| ACTIVIDADES | RECURSOS ORDENADOS | RECURSOS POR OPERACIONES DE CREDITO | RECURSOS DETERMINADOS | TOTAL |
|--|--------------------|-------------------------------------|-----------------------|------------|
| 50000001 OBLIGACIONES PREVISIONALES | 2 679 346 | | | 2 679 346 |
| 5001038 PREVENCIÓN Y MITIGACIÓN DE DESASTRES | 1 860 000 | | | 1 860 000 |
| 5001075 PROMOCIÓN DE LA SALUD | 1 860 000 | | | 1 860 000 |
| 5001182 SANEAMIENTO FISICO LEGAL | 80 000 | | | 80 000 |
| 5001195 SERVICIOS GENERALES | 80 000 | | | 80 000 |
| | 54 000 | | | 54 000 |
| | 56 000 | | | 56 000 |
| | 70 800 | | | 70 800 |
| | 70 800 | | | 70 800 |
| | 242 288 | | | 242 288 |
| | 242 288 | | | 242 288 |
| | 242 288 | | | 242 288 |
| | 242 288 | | | 242 288 |
| TOTAL UNIDAD EJECUTORA | 22 482 536 | 1 000 000 | | 23 482 536 |

Copia fiel del Original

Gobierno Regional Tumbes
Sec. General Regional
Trámite Documentario
Folios: 015



GERENCIA REGIONAL DE PLANEAMIENTO, PRESUPUESTO Y ACONDICIONAMIENTO TERRITORIAL
SUB GERENCIA DE PLANEAMIENTO ESTRATEGICO

1 / DGPP

**LEY N° 29812 PRESUPUESTO DEL DEPARTAMENTO DE TUMBES
PRESUPUESTO INSTITUCIONAL DE APERTURA DE LOS GASTOS**
(EN NUEVOS SOLES)

ANEXO 2
AIR22A6C

001001
29 DIC 2011

PAGINA : 24

ORGANISMO : 461 GOBIERNO REGIONAL DEL DEPARTAMENTO DE TUMBES
UNIDAD EJECUTORA : 401 HOSPITAL DE APOYO JAMO TUMBES

| RECURSOS ORDINARIOS | | RECURSOS EXTRAORDINARIOS | | RECURSOS DE INGRESOS | |
|---------------------|--|--------------------------|--|----------------------|-----------------|
| ORDINARIOS | | EXTRAORDINARIOS | | DE INGRESOS | |
| RECURSOS | ORDINARIOS | RECURSOS | EXTRAORDINARIOS | RECURSOS | DE INGRESOS |
| DE INGRESOS | ORDINARIOS | DE INGRESOS | EXTRAORDINARIOS | DE INGRESOS | DE INGRESOS |
| ORDINARIOS | ORDINARIOS | EXTRAORDINARIOS | EXTRAORDINARIOS | EXTRAORDINARIOS | EXTRAORDINARIOS |
| ORDINARIOS | ORDINARIOS | EXTRAORDINARIOS | EXTRAORDINARIOS | EXTRAORDINARIOS | EXTRAORDINARIOS |
| ORDINARIOS | ORDINARIOS | EXTRAORDINARIOS | EXTRAORDINARIOS | EXTRAORDINARIOS | EXTRAORDINARIOS |
| ORDINARIOS | ORDINARIOS | EXTRAORDINARIOS | EXTRAORDINARIOS | EXTRAORDINARIOS | EXTRAORDINARIOS |
| ORDINARIOS | ORDINARIOS | EXTRAORDINARIOS | EXTRAORDINARIOS | EXTRAORDINARIOS | EXTRAORDINARIOS |
| ORDINARIOS | ORDINARIOS | EXTRAORDINARIOS | EXTRAORDINARIOS | EXTRAORDINARIOS | EXTRAORDINARIOS |
| ORDINARIOS | ORDINARIOS | EXTRAORDINARIOS | EXTRAORDINARIOS | EXTRAORDINARIOS | EXTRAORDINARIOS |
| ORDINARIOS | ORDINARIOS | EXTRAORDINARIOS | EXTRAORDINARIOS | EXTRAORDINARIOS | EXTRAORDINARIOS |
| ORDINARIOS | ORDINARIOS | EXTRAORDINARIOS | EXTRAORDINARIOS | EXTRAORDINARIOS | EXTRAORDINARIOS |
| ORDINARIOS | ORDINARIOS | EXTRAORDINARIOS | EXTRAORDINARIOS | EXTRAORDINARIOS | EXTRAORDINARIOS |
| ORDINARIOS | ORDINARIOS | EXTRAORDINARIOS | EXTRAORDINARIOS | EXTRAORDINARIOS | EXTRAORDINARIOS |
| ORDINARIOS | ORDINARIOS | EXTRAORDINARIOS | EXTRAORDINARIOS | EXTRAORDINARIOS | EXTRAORDINARIOS |
| ORDINARIOS | ORDINARIOS | EXTRAORDINARIOS | EXTRAORDINARIOS | EXTRAORDINARIOS | EXTRAORDINARIOS |
| ORDINARIOS | ORDINARIOS | EXTRAORDINARIOS | EXTRAORDINARIOS | EXTRAORDINARIOS | EXTRAORDINARIOS |
| ORDINARIOS | ORDINARIOS | EXTRAORDINARIOS | EXTRAORDINARIOS | EXTRAORDINARIOS | EXTRAORDINARIOS |
| ORDINARIOS | ORDINARIOS | EXTRAORDINARIOS | EXTRAORDINARIOS | EXTRAORDINARIOS | EXTRAORDINARIOS |
| 33254 | NIÑOS CON VACUNA COMPLETA | 500017 | APLICACION DE VACUNAS COMPLETAS | | |
| 33255 | NIÑOS CON CRED COMPLETO SEGUN EDAD | | | | |
| 500018 | ATENCIÓN A NIÑOS CON CRECIMIENTO Y DESARROLLO - CRED COMPLETO PARA SU EDAD | | | | |
| 33258 | NIÑOS CON SUPLENTO DE HIERRO Y VITAMINA A | 500019 | ADMINISTRAR SUPLENTO DE HIERRO Y VITAMINA A | | |
| 33311 | ATENCIÓN DE INFECCIONES RESPIRATORIAS AGUDAS | 500027 | ATENDER A NIÑOS CON INFECCIONES RESPIRATORIAS AGUDAS | | |
| 33312 | ATENCIÓN DE ENFERMEDADES DIARREICAS AGUDAS | 500028 | ATENDER A NIÑOS CON ENFERMEDADES DIARREICAS AGUDAS | | |
| 33313 | ATENCIÓN DE INFECCIONES RESPIRATORIAS AGUDAS CON COMPLICACIONES | 500029 | ATENDER A NIÑOS CON DIAGNOSTICO DE INFECCIONES RESPIRATORIAS AGUDAS CON COMPLICACIONES | | |
| 33314 | ATENCIÓN DE ENFERMEDADES DIARREICAS AGUDAS CON COMPLICACIONES | 500030 | ATENDER A NIÑOS CON DIAGNOSTICO DE ENFERMEDAD DIARREICA AGUDA COMPLICADA | | |
| 3315 | ATENCIÓN DE OTRAS ENFERMEDADES PREVALENTES | 500031 | BORNCAR ATENCIÓN A OTRAS ENFERMEDADES PREVALENTES | | |
| 3317 | GESTANTE CON SUPLENTO DE HIERRO Y ACIDO FOLICO | 500032 | ADMINISTRAR SUPLENTO DE HIERRO Y ACIDO FOLICO A GESTANTES | | |

Copia fiel del Original



GOB. REGIONAL TUMBES
El presente documento es una COPIA FIEL DEL ORIGINAL que se deposita en el Gobierno Regional Tumbes



GOBIERNO REGIONAL DE TUMBES
PLAN ESTRATEGICO INSTITUCIONAL 2011-2014

10.7 DIC 2012

APROBACIÓN INSTITUCIONAL
PRESUPUESTO DEL SECTOR PUBLICO PARA EL AÑO FISCAL 2012

000669

LEY N° 29812 PRESUPUESTO DEL SECTOR PUBLICO PARA EL AÑO FISCAL 2012
PRESUPUESTO INSTITUCIONAL DE APERTURA DE LOS GASTOS
(EN NUEVOS SOLES)

ANEXO 2

001001 AIR22A6C


29 DIC 2011 PAGINA : 25

ORGANISMO : 461 GOBIERNO REGIONAL DEL DEPARTAMENTO DE TUMBES
ACTIVIDAD : 401 HOSPITAL DE APOYO JAMO TUMBES

| CATEGORIA DE GASTO | DESCRIPCION | RECURSOS | | | | TOTAL |
|--------------------|---|--------------|--------------|-------------|------------|------------|
| | | ORGANIZACION | DE EJECUCION | OPERACIONAL | DE CREDITO | |
| 33000 | MAS PRESUPUESTALES | 18 328 110 | 330 000 | | | 18 658 110 |
| | PROGRAMA ARTICULADO NUTRICIONAL | | | | | |
| 33317 | GESTANTE CON SUPLENTO DE HIERRO Y ACIDO FOLICO | 38 549 | | | | 38 549 |
| 580032 | ADMINISTRAR SUPLENTO DE HIERRO Y ACIDO FOLICO A GESTANTES | 38 549 | | | | 38 549 |
| | SALUD MATERNO REONATAL | 38 560 | | | | 38 560 |
| 33172 | ATENCION PRENATAL REINFORCADA | 38 560 | | | | 38 560 |
| 580037 | BRINDAR ATENCION PRENATAL REINFORCADA | 13 489 214 | 150 000 | | | 13 639 214 |
| | 33291 POBLACION ACCEDIE A METODOS DE PLANIFICACION FAMILIAR | 18 280 | | | | 18 280 |
| 580042 | MEJORAMIENTO DEL ACCESO DE LA POBLACION A METODOS DE PLANIFICACION FAMILIAR | 18 280 | | | | 18 280 |
| | 33294 ATENCION DE LA GESTANTE CON COMPLICACIONES | 3 800 | | | | 3 800 |
| 580044 | BRINDAR ATENCION A LA GESTANTE CON COMPLICACIONES | 3 800 | | | | 3 800 |
| | 33295 ATENCION DEL PARTO NORMAL | 1 009 000 | | | | 1 009 000 |
| 580045 | BRINDAR ATENCION DE PARTO NORMAL | 1 009 000 | | | | 1 009 000 |
| | 33296 ATENCION DEL PARTO COMPLICADO NO QUIRURGICO | 12 350 334 | 150 000 | | | 12 500 334 |
| 580046 | BRINDAR ATENCION DEL PARTO COMPLICADO NO QUIRURGICO | 12 350 334 | 150 000 | | | 12 500 334 |
| | 33297 ATENCION DEL PARTO COMPLICADO QUIRURGICO | 4 711 303 | 150 000 | | | 4 861 303 |
| 580047 | BRINDAR ATENCION DEL PARTO COMPLICADO QUIRURGICO | 4 711 303 | 150 000 | | | 4 861 303 |
| | 33298 ATENCION DEL PUERPERIO | 8 000 | | | | 8 000 |
| 580048 | ATENDER EL PUERPERIO | 8 000 | | | | 8 000 |
| | 33299 ATENCION DEL PUERPERIO CON COMPLICACIONES | 6 000 | | | | 6 000 |
| 580049 | ATENDER EL PUERPERIO CON COMPLICACIONES | 6 000 | | | | 6 000 |

Copia fiel del Original

GOBIERNO REGIONAL TUMBES
Ses. General Regional
Trámite Documentario
Folios: 014



RESOLUCION REGIONAL TUMBES
N° 004312-2010 / GRT - P.
FECHA: 29 DIC 2011
DIRECCION DE PROGRAMACION Y SEGUIMIENTO PRESUPUESTAL
DIRECCION DE TRAMITE DOCUMENTARIO
Solo para uso en el Gobierno Regional Tumbes

GERENCIA REGIONAL DE PLANEAMIENTO, PRESUPUESTO Y ACONDICIONAMIENTO TERRITORIAL
SUB GERENCIA DE PLANEAMIENTO ESTRATEGICO

1
0

1
0

APROBACIÓN INSTITUCIONAL
LEY N° 29812 PRESUPUESTO DEL SECTOR PUBLICO PARA EL AÑO FISCAL 2012
PRESUPUESTO INSTITUCIONAL DE APERTURA DE LOS GASTOS
(EN NUEVOS SOLES)

ANEXO 2
001001 AIR22A6C
29 DIC 2011
PAGINA : 26

| ORGANISMO | UNIDAD | CATEGORIA DE GASTO | TERMINO GENERICO DEL GASTO | RECURSOS ORCINALES | RECURSOS DIRECTAMENTE RECAUDADOS | RECURSOS POR OPERACIONES DE CREDITO Y TRANSFERENCIAS | RECURSOS DONACIONES Y TRANSFERENCIAS | RECURSOS DE FINANCIAMIENTO | TOTAL |
|-------------------------------|---|--------------------|--|--------------------|----------------------------------|--|--------------------------------------|----------------------------|------------|
| GOBIERNO REGIONAL DE TUMBES | GOBIERNO REGIONAL DE TUMBES | 461 | GOBIERNO REGIONAL DEL DEPARTAMENTO DE TUMBES | 18 328 110 | 350 000 | | | | 18 678 110 |
| HOSPITAL DE APOYO JAMO TUMBES | HOSPITAL DE APOYO JAMO TUMBES | 401 | HOSPITAL DE APOYO JAMO TUMBES | 13 482 214 | 150 000 | | | | 13 632 214 |
| PLAN PRESUPUESTALES | | | | | | | | | |
| SALUD MATERNO NEONATAL | | | | 17 000 | | | | | 17 000 |
| 3229 | ATENCIÓN DEL PUERPERO CON COMPLICACIONES | 500049 | ATENDER EL PUERPERO CON COMPLICACIONES | 17 000 | | | | | 17 000 |
| 3305 | ATENCIÓN DEL RECIEN NACIDO NORMAL | 300093 | ATENDER AL RECIEN NACIDO NORMAL | 30 000 | | | | | 30 000 |
| 3306 | ATENCIÓN DEL RECIEN NACIDO CON COMPLICACIONES | 300034 | ATENDER AL RECIEN NACIDO CON COMPLICACIONES | 30 000 | | | | | 30 000 |
| TBC-VIHUSIDA | | | | 10 000 | | | | | 10 000 |
| 3352 | FAMILIA CON PRACTICAS SALUDABLES PARA LA PREVENCIÓN DE VIHUSIDA Y TUBERCULOSIS | 300052 | PROMOVER EN LAS FAMILIAS PRACTICAS SALUDABLES PARA LA PREVENCIÓN DE VIHUSIDA Y TUBERCULOSIS | 2 482 792 | | | | | 2 482 792 |
| 3353 | INSTITUCIONES EDUCATIVAS QUE PROMUEVEN PRACTICAS SALUDABLES PARA LA PREVENCIÓN DE VIHUSIDA Y TUBERCULOSIS | 300063 | PROMOVER DESDE LAS INSTITUCIONES EDUCATIVAS PRACTICAS SALUDABLES PARA LA PREVENCIÓN DE VIHUSIDA Y TUBERCULOSIS | 2 310 292 | | | | | 2 310 292 |
| 3362 | DESPISTAJE DE TUBERCULOSIS EN SINTOMATICOS RESPIRATORIOS | 300072 | ACCIONES DE DESPISTAJE DE TUBERCULOSIS EN SINTOMATICOS RESPIRATORIOS | 2 306 452 | | | | | 2 306 452 |
| 3366 | POBLACION CON INFECCIONES DE TRANSMISION SEXUAL RECIBEN TRATAMIENTO SEGUN GUIA CLINICA | 300074 | BRINDAR A POBLACION CON INFECCIONES DE TRANSMISION SEXUAL TRATAMIENTO SEGUN GUIA CLINICA | 28 000 | | | | | 28 000 |
| 3369 | PERSONAS DIAGNOSTICADAS CON VIHUSIDA QUE ACUDEN A LOS SERVICIOS Y RECIBEN ATENCION INTEGRAL | 300075 | BRINDAR ATENCION INTEGRAL A PERSONAS CON DIAGNOSTICO DE VIH QUE ACUDEN A LOS SERVICIOS | 3 848 | | | | | 3 848 |
| GASTOS CORRIENTES | | | | 32 500 | | | | | 32 500 |
| 2. BIENES Y SERVICIOS | | | | 32 500 | | | | | 32 500 |
| 2.3 BIENES Y SERVICIOS | | | | 18 000 | | | | | 18 000 |
| 5. GASTOS CORRIENTES | | | | 18 000 | | | | | 18 000 |
| 2.3 BIENES Y SERVICIOS | | | | 6 000 | | | | | 6 000 |
| 5. GASTOS CORRIENTES | | | | 6 000 | | | | | 6 000 |
| 2.3 BIENES Y SERVICIOS | | | | 6 000 | | | | | 6 000 |
| 5. GASTOS CORRIENTES | | | | 8 000 | | | | | 8 000 |
| 2.3 BIENES Y SERVICIOS | | | | 18 000 | | | | | 18 000 |
| 5. GASTOS CORRIENTES | | | | 15 000 | | | | | 15 000 |

Copia fiel del Original



El presente documento es una copia fiel del original que se encuentra en la visita a la oficina de la Gerencia Regional de Tumbes.
SECRETARIA REGIONAL DE ECONOMIA Y FINANZAS
GOBIERNO REGIONAL DE TUMBES
SR. GONZALEZ BACA REY
JESUS D. TRAMAY
R.E.S. N° 001372 - 2010 / GR.T. - P.
Solo para uso del Gobierno Regional Tumbes
FECHA: 29 DIC 2011

07 DIC 2012

/DGPP

APROBACIÓN INSTITUCIONAL

ANEXO 2

000000

LEY N° 29812 PRESUPUESTO DEL SECTOR PUBLICO PARA EL AÑO FISCAL 2012

001001

AIR22A6C

PRESUPUESTO INSTITUCIONAL DE APERTURA DE LOS GASTOS

29 DIC 2011

(EN NUEVOS SOLES)

PAGINA : 27

GOBIERNO REGIONAL DEL DEPARTAMENTO DE TUMBES

HOSPITAL DE APOYO JAMO TUMBES

401 HOSPITAL DE APOYO JAMO TUMBES

401 HOSPITAL DE APOYO JAMO TUMBES

401 HOSPITAL DE APOYO JAMO TUMBES

401 HOSPITAL DE APOYO JAMO TUMBES

401 HOSPITAL DE APOYO JAMO TUMBES

401 HOSPITAL DE APOYO JAMO TUMBES

401 HOSPITAL DE APOYO JAMO TUMBES

401 HOSPITAL DE APOYO JAMO TUMBES

401 HOSPITAL DE APOYO JAMO TUMBES

401 HOSPITAL DE APOYO JAMO TUMBES

401 HOSPITAL DE APOYO JAMO TUMBES

401 HOSPITAL DE APOYO JAMO TUMBES

401 HOSPITAL DE APOYO JAMO TUMBES

401 HOSPITAL DE APOYO JAMO TUMBES

401 HOSPITAL DE APOYO JAMO TUMBES

401 HOSPITAL DE APOYO JAMO TUMBES

401 HOSPITAL DE APOYO JAMO TUMBES

401 HOSPITAL DE APOYO JAMO TUMBES

401 HOSPITAL DE APOYO JAMO TUMBES

401 HOSPITAL DE APOYO JAMO TUMBES

401 HOSPITAL DE APOYO JAMO TUMBES

401 HOSPITAL DE APOYO JAMO TUMBES

401 HOSPITAL DE APOYO JAMO TUMBES

401 HOSPITAL DE APOYO JAMO TUMBES

401 HOSPITAL DE APOYO JAMO TUMBES

401 HOSPITAL DE APOYO JAMO TUMBES

401 HOSPITAL DE APOYO JAMO TUMBES

401 HOSPITAL DE APOYO JAMO TUMBES

401 HOSPITAL DE APOYO JAMO TUMBES

401 HOSPITAL DE APOYO JAMO TUMBES

401 HOSPITAL DE APOYO JAMO TUMBES

401 HOSPITAL DE APOYO JAMO TUMBES

401 HOSPITAL DE APOYO JAMO TUMBES

401 HOSPITAL DE APOYO JAMO TUMBES

401 HOSPITAL DE APOYO JAMO TUMBES

401 HOSPITAL DE APOYO JAMO TUMBES

401 HOSPITAL DE APOYO JAMO TUMBES

401 HOSPITAL DE APOYO JAMO TUMBES

401 HOSPITAL DE APOYO JAMO TUMBES

401 HOSPITAL DE APOYO JAMO TUMBES

401 HOSPITAL DE APOYO JAMO TUMBES

401 HOSPITAL DE APOYO JAMO TUMBES

401 HOSPITAL DE APOYO JAMO TUMBES

401 HOSPITAL DE APOYO JAMO TUMBES

401 HOSPITAL DE APOYO JAMO TUMBES

401 HOSPITAL DE APOYO JAMO TUMBES

401 HOSPITAL DE APOYO JAMO TUMBES

401 HOSPITAL DE APOYO JAMO TUMBES

401 HOSPITAL DE APOYO JAMO TUMBES

401 HOSPITAL DE APOYO JAMO TUMBES

401 HOSPITAL DE APOYO JAMO TUMBES

401 HOSPITAL DE APOYO JAMO TUMBES

401 HOSPITAL DE APOYO JAMO TUMBES

401 HOSPITAL DE APOYO JAMO TUMBES

401 HOSPITAL DE APOYO JAMO TUMBES


401 HOSPITAL DE APOYO JAMO TUMBES

GERENCIA REGIONAL DE PLANEAMIENTO, PRESUPUESTO Y TERRESTRIAL
ACONDICIONAMIENTO TERRITORIAL
SUB GERENCIA DE PLANEAMIENTO ESTRATEGICO

| RECURSOS ORDINARIOS | RECURSOS EXTRAORDINARIOS | RECURSOS POR TRANSFERENCIAS | RECURSOS POR DONACIONES Y TRANSFERENCIAS | RECURSOS DETERMINADOS | TOTAL |
|---------------------|--------------------------|-----------------------------|--|-----------------------|------------|
| 18 324 110 | 350 800 | | | | 18 674 910 |
| 2 482 792 | | | | | 2 482 792 |
| 15 800 | | | | | 15 800 |
| 15 800 | | | | | 15 800 |
| 15 800 | | | | | 15 800 |
| 20 000 | | | | | 20 000 |
| 20 000 | | | | | 20 000 |
| 20 000 | | | | | 20 000 |
| 20 000 | | | | | 20 000 |
| 20 000 | | | | | 20 000 |
| 41 000 | | | | | 41 000 |
| 41 000 | | | | | 41 000 |
| 41 000 | | | | | 41 000 |
| 32 000 | | | | | 32 000 |
| 32 000 | | | | | 32 000 |
| 32 000 | | | | | 32 000 |
| 32 000 | | | | | 32 000 |
| 202 226 | | | | | 202 226 |
| 14 720 | | | | | 14 720 |
| 14 720 | | | | | 14 720 |
| 14 720 | | | | | 14 720 |
| 187 500 | | | | | 187 500 |
| 187 500 | | | | | 187 500 |
| 150 000 | | | | | 150 000 |
| 37 500 | | | | | 37 500 |
| 1 520 744 | | | | | 1 520 744 |
| 5 000 | | | | | 5 000 |
| 5 000 | | | | | 5 000 |
| 5 000 | | | | | 5 000 |
| 5 000 | | | | | 5 000 |
| 1 525 744 | | | | | 1 525 744 |
| 1 525 744 | | | | | 1 525 744 |
| 1 525 744 | | | | | 1 525 744 |
| 1 525 744 | | | | | 1 525 744 |

Copia fiel del Original

GOBIERNO REGIONAL TUMBES
Sec. General Regional
Trámite Documentario
Folios: 013



/ DGPP
2011
056 /

LEY N° 29812 PRESUPUESTO DEL SECTOR PUBLICO PARA EL AÑO FISCAL 2012
PRESUPUESTO INSTITUCIONAL DE APERTURA DE LOS GASTOS
(EN NUEVOS SOLES)

ANEXO 2
AIR22A6C
001001
29 DIC 2011
PAGINA : 28

GOBIERNO REGIONAL DEL DEPARTAMENTO DE TUMBES
HOSPITAL DE APOYO JAMO TUMBES

| | RECURSOS ORDINARIOS | RECURSOS EXTRAORDINARIOS | RECURSOS POR TRANSFERENCIAS | RECURSOS DONACIONES | RECURSOS DIFERIDOS | TOTAL |
|---|---------------------|--------------------------|-----------------------------|---------------------|--------------------|----------------|
| 18 326 110 | 330 800 | | | | | 330 800 |
| ENFERMEDADES NO TRANSMISIBLES | 1 532 744 | 70 000 | | | | 1 602 744 |
| POBLACION INFORMADA Y SENSIBILIZADA EN EL CUIDADO DE LA SALUD DE LAS ENFERMEDADES NO TRANSMISIBLES (MENTAL, BUCAL, OCULAR, METALES PESADOS, HIPERTENSION ARTERIAL Y DIABETES MELLITUS) | 1 523 744 | 70 000 | | | | 1 593 744 |
| INFORMACION Y SENSIBILIZACION DE LA POBLACION EN PARA EL CUIDADO DE LA SALUD DE LAS ENFERMEDADES NO TRANSMISIBLES (MENTAL, BUCAL, OCULAR, METALES PESADOS, HIPERTENSION ARTERIAL Y DIABETES MELLITUS) | 1 523 744 | 70 000 | | | | 1 593 744 |
| 5 GASTOS CORRIENTES | | | | | | |
| 2 3 BIENES Y SERVICIOS | 1 523 744 | 70 000 | | | | 1 593 744 |
| PREVENCIÓN Y CONTROL DEL CÁNCER | 5 000 | 70 000 | | | | 75 000 |
| MUJERES MAYORES DE 18 AÑOS CON CONSEJERÍA EN CÁNCER DE CERVIX | 233 000 | 130 000 | | | | 363 000 |
| CONSEJERÍA A MUJERES MAYORES DE 18 AÑOS PARA LA PREVENCIÓN DE CÁNCER DE CERVIX | 203 000 | 130 000 | | | | 333 000 |
| PERSONAL Y OBLIGACIONES SOCIALES | 203 000 | 130 000 | | | | 333 000 |
| BIENES Y SERVICIOS | 200 000 | 130 000 | | | | 330 000 |
| MUJERES MAYORES DE 18 AÑOS CON CONSEJERÍA EN CÁNCER DE MAMA | 5 000 | 130 000 | | | | 135 000 |
| CONSEJERÍA EN MUJERES MAYORES DE 18 AÑOS PARA LA PREVENCIÓN DE CÁNCER DE MAMA | 5 000 | 130 000 | | | | 135 000 |
| BIENES Y SERVICIOS | 5 000 | 130 000 | | | | 135 000 |
| VARONES MAYORES DE 18 AÑOS CON CONSEJERÍA EN LA PREVENCIÓN DEL CÁNCER DE PRÓSTATA | 8 000 | | | | | 8 000 |
| CONSEJERÍA A VARONES MAYORES DE 18 AÑOS PARA LA PREVENCIÓN DE CÁNCER DE PRÓSTATA | 8 000 | | | | | 8 000 |
| BIENES Y SERVICIOS | 8 000 | | | | | 8 000 |
| POBLACION LABORAL CON CONSEJERIA EN PREVENCIÓN DEL CÁNCER DE PULMON | 8 000 | | | | | 8 000 |
| CONSEJERIA EN PREVENCIÓN DEL CÁNCER DE PULMON EN POBLACION EN EDAD LABORAL | 8 000 | | | | | 8 000 |
| BIENES Y SERVICIOS | 8 000 | | | | | 8 000 |
| 5 GASTOS CORRIENTES | | | | | | |
| 2 3 BIENES Y SERVICIOS | 12 000 | | | | | 12 000 |
| ADMINISTRACION | 12 000 | | | | | 12 000 |
| BIENES Y SERVICIOS | 12 000 | | | | | 12 000 |
| 5 GASTOS CORRIENTES | | | | | | |
| 2 3 BIENES Y SERVICIOS | 7 343 870 | 424 500 | | | | 7 768 370 |
| GESTION ADMINISTRATIVA | 7 251 240 | 424 500 | | | | 7 675 740 |
| PERSONAL Y OBLIGACIONES SOCIALES | 7 099 240 | 424 500 | | | | 7 523 740 |
| PENSIONES Y OTRAS PRESTACIONES SOCIALES | 6 318 870 | | | | | 6 318 870 |
| BIENES Y SERVICIOS | 10 000 | | | | | 10 000 |
| GASTOS DE CAPITAL | 132 420 | | | | | 132 420 |
| ADQUISICION DE ACTIVOS NO FINANCIEROS | 132 420 | | | | | 132 420 |
| BIENES Y SERVICIOS | 132 420 | | | | | 132 420 |
| 5 GASTOS CORRIENTES | | | | | | |
| 2 3 BIENES Y SERVICIOS | 60 000 | | | | | 60 000 |
| ACCIONES DE CONTROL Y AUDITORIA | 60 000 | | | | | 60 000 |
| BIENES Y SERVICIOS | 60 000 | | | | | 60 000 |
| 5 GASTOS CORRIENTES | | | | | | |
| 2 3 BIENES Y SERVICIOS | 32 500 | | | | | 32 500 |
| PRESUPUESTALES QUE NO RESULTAN EN PRODUCTOS | 32 500 | | | | | 32 500 |
| BIENES Y SERVICIOS | 698 954 | | | | | 698 954 |
| 375 500 | | | | | | 375 500 |

GOBIERNO REGIONAL TUMBES
Copia fiel del Original
29 DIC 2011
GOBIERNO REGIONAL TUMBES
Copia fiel del Original
29 DIC 2011
GOBIERNO REGIONAL TUMBES
Copia fiel del Original
29 DIC 2011
GOBIERNO REGIONAL TUMBES
Copia fiel del Original
29 DIC 2011

07 DIC 2012

ANEXO 2
001001 AIR22A6C
29 DIC 2011 PAGINA : 29

APROBACIÓN INSTITUCIONAL
LEY N° 29812 PRESUPUESTO DEL SECTOR PUBLICO PARA EL AÑO FISCAL 2012
PRESUPUESTO INSTITUCIONAL DE APERTURA DE LOS GASTOS
(EN NUEVOS SOLES)

| Presupuesto Función-Proyecto Actividades | Recursos Ordinarios | Recursos Ocurrentes o Extraordinarios | Recursos por Credito | Donaciones | Recursos Determinados | Total |
|--|---------------------|--|-------------------------|------------|--------------------------|-------------|
| 3000000 ATENCION BASICA DE SALUD | 698 394 | 375 500 | | | | 1 073 894 |
| 5 GASTOS CORRIENTES | 698 394 | 375 500 | | | | 1 073 894 |
| 2.3 BIENES Y SERVICIOS | 698 394 | 225 500 | | | | 923 894 |
| 5 GASTOS DE CAPITAL | 698 394 | 225 500 | | | | 923 894 |
| 2.6 ADQUISICION DE ACTIVOS FINANCIEROS | | 150 000 | | | | 150 000 |
| TOTAL UNIDAD EJECUTORA : | 26 388 324 | 1 158 000 | | | | 27 546 324 |
| TOTAL PLIEGO : | 194 413 812 | 7 300 000 | | | | 201 713 812 |

Copia fiel del Original

GOB. REGIONAL TUMBES
El presente documento es
COPIA FIEL DEL ORIGINAL
que se adjunta a la vista

SR. CAICETAN BACA PENA
JEFE DE TRAMITE DOCUMENTARIO
R.C.E.R. N° 001312 2010 / GRT - P.
Solo para uso en el Gobierno Regional Tumbes
FECHA: 29 DIC 2011

GOBIERNO REGIONAL TUMBES
General Regional
Trámite Documentario
Folios: 012

MEF - DIRECCION DE PROGRAMACION Y SEGUIMIENTO
DIRECCION GENERAL DEL PRESUPUESTO PUBLICO

GOBIERNO REGIONAL TUMBES
OFICINA REGIONAL DE ASesorIA JURIDICA

GOBIERNO REGIONAL TUMBES
SERVICIO REGIONAL DE PRESUPUESTO

GOBIERNO REGIONAL TUMBES
DIRECCION REGIONAL DE PLANEAMIENTO Y ACONDICIONAMIENTO TERRITORIAL

GOBIERNO REGIONAL TUMBES
SUB GERENCIA DE PLANEAMIENTO Y ACONDICIONAMIENTO TERRITORIAL

GERENCIA REGIONAL DE PLANEAMIENTO, PRESUPUESTO Y ACONDICIONAMIENTO TERRITORIAL
SUB GERENCIA DE PLANEAMIENTO ESTRATEGICO

GOBIERNO REGIONAL DE TUMBES
PLAN ESTRATEGICO INSTITUCIONAL 2011- 2014

MEF/DGPP

APROBACION INSTITUCIONAL

ANEXO 3

12/12/2011
09:00:11

LEY N° 29812 PRESUPUESTO DEL SECTOR PUBLICO PARA EL AÑO FISCAL 2012

AIR29A8C

ESTRUCTURA PROGRAMÁTICA

Página : 1

PLIEGO 461 GOBIERNO REGIONAL DEL DEPARTAMENTO DE TUMBES
EJECUTORA 001 SEDE TUMBES

001001 29 DIC 2011

PROGRAMA PRESUPUESTAL

| | |
|---|------------|
| 0061 REDUCCION DEL COSTO, TIEMPO E INSEGURIDAD VIAL EN EL SISTEMA DE TRANSPORTE TERRESTRE | 1 135 610 |
| 2031701 REHABILITACION DE LA CARRETERA CABUYAL - EL PRADO - CAÑON DEL TIGRE | 742 724 |
| 6000002 SUPERVISION Y LIQUIDACION DE OBRAS | 10 107 |
| 2110582 MEJORAMIENTO Y REHABILITACION DE LA RUTA 107 BOCAPAN - SUAREZ - BOCANA | 10 107 |
| 4000180 CONSTRUCCION, MEJORAMIENTO Y REHABILITACION DE CAMINOS | 732 617 |
| 6000002 SUPERVISION Y LIQUIDACION DE OBRAS | 695 581 |
| 0068 REDUCCION DE VULNERABILIDAD Y ATENCION DE EMERGENCIAS POR DESASTRES | 37 036 |
| 3000178 PREPARACION Y MONITOREO ANTE EMERGENCIAS POR DESASTRES | 362 886 |
| 5001604 DESARROLLO DE LOS CENTROS DE OPERACION DE EMERGENCIAS | 392 886 |
| | 392 886 |
| | 15 175 359 |

ACCIONES CENTRALES

| | |
|---|------------|
| 5000001 PLANEAMIENTO Y PRESUPUESTO | 440 000 |
| 5000002 CONDUCCION Y ORIENTACION SUPERIOR | 1 008 607 |
| 5000003 GESTION ADMINISTRATIVA | 13 111 117 |
| 5000004 ASESORAMIENTO TECNICO Y JURIDICO | 242 928 |
| 5000006 ACCIONES DE CONTROL Y AUDITORIA | 262 075 |
| 5000007 DEFENSA JUDICIAL DEL ESTADO | 120 632 |

ASIGNACIONES PRESUPUESTARIAS QUE NO RESULTAN EN PRODUCTOS (APNOP)

| | |
|--|------------|
| 2001621 ESTUDIOS DE PRE-INVERSION | 2 208 500 |
| 6000032 ESTUDIOS DE PRE-INVERSION | 2 208 500 |
| 2068173 CONSTRUCCION DE PISTAS Y VEREDAS EN LAS CALLES DE ANDRES ARAUJO Y CATALINO FARIAS DEL DISTRITO DE SAN JUAN DE LA VIRGEN, PROVINCIA DE TUMBES - TUMBES | 298 399 |
| 4000075 CONSTRUCCION DE VIA LOCAL | 256 399 |
| 2090688 MEJORAMIENTO DEL SERVICIO DE SALUD EN EL SISTEMA DE REFERENCIAS Y CONTRA REFERENCIAS DE LA DIRECCION REGIONAL DE SALUD -DIRESA - TUMBES | 872 200 |
| 4000002 AMPLIACION DE CENTROS DE SALUD | 872 200 |
| 2106444 CONSTRUCCION E IMPLEMENTACION DE COMEDORES ESCOLARES EN LAS INSTITUCIONES EDUCATIVAS DE NIVEL INICIAL Y PRIMARIA DE LA REGION TUMBES | 5 175 808 |
| 4000038 MEJORAMIENTO DE INFRAESTRUCTURA DE EDUCACION BASICA REGULAR | 5 175 808 |
| 2106517 MEJORAMIENTO DE LA CAPACIDAD RESOLUTIVA DEL PUESTO DE SALUD DE UÑA DE GATO DEL CLAS DANIEL ALCIDES CARRION DE LA MICRORED DE ZARUMILLA-RED TUMBES-DISA TUMBES-REGION TUMBES | 757 965 |
| 4000013 MEJORAMIENTO DE PUESTOS DE SALUD | 757 965 |
| 2111779 MEJORAMIENTO DEL SERVICIO EDUCATIVO EN EL CENTRO DE EDUCACION TECNICA PRODUCTIVA N° 005 EL TABLAZO - CORRALES DE LA REGION TUMBES | 1 312 906 |
| 4000033 AMPLIACION DE INFRAESTRUCTURA DE EDUCACION SUPERIOR NO UNIVERSITARIA | 1 312 906 |
| 2129700 MEJORAMIENTO DEL SERVICIO EDUCATIVO PARA LA INSTITUCION EDUCATIVA 029 VIRGEN DE LOURDES - LA JOTA - DISTRITO DE CORRALES - PROVINCIA DE TUMBES | 244 060 |
| 4000030 AMPLIACION DE INFRAESTRUCTURA DE EDUCACION PRIMARIA | 244 060 |
| 2130478 MEJORAMIENTO DEL SERVICIO EN LA INSTITUCION EDUCATIVA DE SAN JUAN - DISTRITO DE SAN JUAN DE LA VIRGEN - PROVINCIA DE TUMBES | 1 514 254 |
| 4000038 MEJORAMIENTO DE INFRAESTRUCTURA DE EDUCACION BASICA REGULAR | 1 514 254 |
| 2131639 MEJORAMIENTO DE LA INFRAESTRUCTURA VIAL DE LAS CALLES: LAS AMERICAS, PSJ. LOS RUBIES, AV. A. AV. SAN MARTIN, AV. LAS CIENCIAS, JIRON AYACUCHO, JR. LOS CLAVILES Y PSJ MAFALDA LAMA DEL SECTOR NUEVO TUMBES, PROVINCIA DE TUMBES - TUMBES | 5 349 318 |
| 4000079 MEJORAMIENTO DE CAMINO VECINAL | 5 349 318 |
| 2134460 MEJORAMIENTO DE LA ATENCION INTEGRAL DE LA NIÑA Y NIÑO MENOR DE 03 AÑOS PARA REDUCIR LA INCIDENCIA DE LA DESNUTRICION CRONICA INFANTIL EN LA REGION TUMBES | 1 277 969 |
| 4000013 MEJORAMIENTO DE PUESTOS DE SALUD | 1 277 969 |
| 2134569 CONSTRUCCION DE DEFENSAS RIBEREÑAS EN LAS JURISDICCIONES DE CERRO BLANCO Y SANTA ROSA DISTRITO DE SAN JUAN DE LA VIRGEN Y SAN JACINTO, PROVINCIA Y DEPARTAMENTO DE TUMBES | 4 579 169 |
| 4000122 CONTROL DE INUNDACIONES Y DEFENSAS RIBEREÑAS | 4 579 169 |
| 2134683 MEJORAMIENTO DEL SERVICIO EDUCATIVO EN LA INSTITUCION EDUCATIVA TUPAC AMARU - AA.HH. PAMPA GRANDE - DISTRITO DE TUMBES | 8 155 622 |
| 4000031 AMPLIACION DE INFRAESTRUCTURA DE EDUCACION SECUNDARIA | 8 155 622 |
| 2143043 MEJORAMIENTO Y DESARROLLO TURISTICO DEL MALECON DE ZORRITOS, PROVINCIA DE CONTRALMIRANTE VILLAR - TUMBES | 20 904 408 |
| 4000168 MEJORAMIENTO DE INFRAESTRUCTURA TURISTICA | 20 904 408 |
| 2145817 IRRIGACION DE LA MARGEN DERECHA DEL RIO TUMBES | 6 000 000 |
| 6000001 EXPEDIENTE TECNICO | 6 000 000 |
| 5000386 ACCIONES DE EVALUACION, VERIFICACION Y REGISTRO DE PROYECTOS DE INVERSION PUBLICA | 104 550 |



GOBIERNO REGIONAL TUMBES
Gerencia General Regional
Trámite Documentario
Fecha: 011

MEF/DGPP APROBACIÓN INSTITUCIONAL ANEXO 3
12/12/2011 LEY N° 29812 PRESUPUESTO DEL SECTOR PUBLICO PARA EL AÑO FISCAL 2012 AIR29A8C
09:00:11 ESTRUCTURA PROGRAMÁTICA
Página : 2

PLIEGO 461 GOBIERNO REGIONAL DEL DEPARTAMENTO DE TUMBES
EJECUTORA 001 SEDE TUMBES

00100129 DIC 2011

SIGNACIONES PRESUPUESTARIAS QUE NO RESULTAN EN PRODUCTOS (APNP)

| | | |
|------------------------|--|------------|
| 5000646 | DESARROLLO DE ACCIONES ESPECIALES | 63 725 453 |
| 5000708 | DESARROLLO Y MANTENIMIENTO DE ALDEAS | 200 000 |
| 5000734 | ELABORACION DE PERFILES DE INVERSION PUBLICA | 789 020 |
| 5000828 | GESTION DE OFICINAS DESCONCENTRADAS | 1 055 642 |
| 5000980 | MONITOREO, ESTUDIOS Y EVALUACION DE LOS PROYECTOS DE INVERSION | 50 000 |
| 5000991 | OBLIGACIONES PREVISIONALES | 690 000 |
| 5001019 | PLANEAMIENTO ESTRATEGICO | 1 432 050 |
| 5001038 | PREVENCIÓN Y MITIGACION DE DESASTRES | 267 492 |
| 5001066 | PROMOCION DE LA ACUICULTURA | 134 191 |
| 5001085 | PROMOCION DEL TURISMO INTERNO | 33 250 |
| 5001122 | PROTECCION SOCIAL | 9 790 |
| TOTAL UNIDAD EJECUTORA | | 110 850 |
| | | 80 036 422 |



Copia fiel del Original

GOB. REGIONAL TUMBES
El presente documento es
COPIA FIEL DEL ORIGINAL
que he tenido a la vista

SR. CRISTIAN RAGA PEÑA
JEFE DE TRÁMITE DOCUMENTARIO
R.E.R. N° 001312 - 2010 / GRT - P.
Solo para uso en el Gobierno Regional Tumbes
FECHA: 29 DIC 2011




GOBIERNO REGIONAL DE TUMBES
 PLAN ESTRATEGICO INSTITUCIONAL 2011- 2014

MEF/DGPP APROBACIÓN INSTITUCIONAL ANEXO 3
 LEY N° 29812 PRESUPUESTO DEL SECTOR PUBLICO PARA EL AÑO FISCAL 2012 AIR29A8C
 12/12/2011 09:00:11 ESTRUCTURA PROGRAMÁTICA Página : 3
 PLIEGO 461 GOBIERNO REGIONAL DEL DEPARTAMENTO DE TUMBES
 EJECUTORA 100 AGRICULTURA TUMBES 00100129 DIC 2011

| ACCIONES CENTRALES | | |
|--|--|------------------|
| 5009003 | GESTION ADMINISTRATIVA | 879 508 |
| ASIGNACIONES PRESUPUESTARIAS QUE NO RESULTAN EN PRODUCTOS (APNOP) | | |
| 5000674 | DESARROLLO DE LA PRODUCCION AGROPECUARIA | 879 508 |
| 5000775 | FORMALIZACION DE PREDIOS RURALES | 3 430 592 |
| 5000789 | FORTALECIMIENTO DE LA ADMINISTRACION DEL CONTROL FORESTAL Y DE FAUNA SILVESTRE | 358 420 |
| 5000797 | FORTALECIMIENTO DE LAS AGENCIAS AGRARIAS | 442 065 |
| 5000991 | OBLIGACIONES PREVISIONALES | 142 199 |
| TOTAL UNIDAD EJECUTORA | | 742 369 |
| | | 1 744 539 |
| | | 4 310 100 |

Copia fiel del Original

GOBIERNO REGIONAL TUMBES
 El presente documento es
 COPIA FIEL DEL ORIGINAL
 que he tomado a la vista
 SR. CRISTIAN BACA PEÑA
 JEFE DE TRAMITE DOCUMENTARIO
 R.E.R. N° 001312 / 2010 / GRT - P.
 Solo para uso en el Gobierno Regional Tumbes
 29 DIC 2011
 FECHA.



7 DIC 2011
 Gobierno Regional Tumbes
 Int. General Regional
 Trámite Documentario
 Folios: 010

| | | | |
|--|---|--------|------------------|
| MEF/DGPP | APROBACIÓN INSTITUCIONAL | | ANEXO 3 |
| 12/12/2011 09:00:11 | LEY N° 29812 PRESUPUESTO DEL SECTOR PUBLICO PARA EL AÑO FISCAL 2012 | | AIR29A8C |
| | ESTRUCTURA PROGRAMÁTICA | | Página : 4 |
| PLIEGO EJECUTORA | 461 GOBIERNO REGIONAL DEL DEPARTAMENTO DE TUMBES 200 TRANSPORTES TUMBES | 001001 | 29 DIC 2011 |
| ACCIONES CENTRALES | | | |
| | 5000003 GESTION ADMINISTRATIVA | | 1 517 411 |
| SIGNACIONES PRESUPUESTARIAS QUE NO RESULTAN EN PRODUCTOS (APNP) | | | |
| | 5000519 AUTORIZACION, SUPERVISION Y CONTROL DE SERVICIOS DE CIRCULACION TERRESTRE | | 1 517 411 |
| | 5000584 CONSERVACION DE CARRETERAS | | 3 181 131 |
| | 5000991 OBLIGACIONES PREVISIONALES | | 70 591 |
| | 5001011 OTORGAMIENTO DE LICENCIAS DE TRANSPORTE TERRESTRE | | 2 200 784 |
| | 5001152 REPARACION Y MANTENIMIENTO DE EQUIPO MECANICO | | 478 002 |
| | | | 159 095 |
| | | | 272 659 |
| TOTAL UNIDAD EJECUTORA | | | 4 698 542 |




Copia fiel del Original

GOB. REGIONAL TUMBES
 El presente documento es
COPIA FIEL DEL ORIGINAL
 que ha tenido a la vista

[Signature]
SR. CRISTIAN SACA PEÑA
 JEFE DE TRÁMITE DOCUMENTARIO
 R.E.R. N° 001312 - 2010 / GRT - P.
 Solo para uso en el Gobierno Regional Tumbes

FECHA: **29 DIC 2011**



GOBIERNO REGIONAL DE TUMBES
PLAN ESTRATEGICO INSTITUCIONAL 2011- 2014

MEF/DGPP

12/12/2011
09:00:11

APROBACION INSTITUCIONAL

LEY N° 29812 PRESUPUESTO DEL SECTOR PUBLICO PARA EL AÑO FISCAL 2012

ESTRUCTURA PROGRAMÁTICA

ANEXO 3

AIR29A8C

Página : 5

PLIEGO EJECUTORA 461 GOBIERNO REGIONAL DEL DEPARTAMENTO DE TUMBES
300 EDUCACION TUMBES

001001 29 DIC 2011

PROGRAMA PRESUPUESTAL

| | | |
|------------------------|--|------------|
| 0043 | LOGROS DE APRENDIZAJE DE LOS ESTUDIANTES DE II CICLO DE EDUCACION BASICA REGULAR | 1 486 997 |
| 3000070 | ESTUDIANTES DE II CICLO DE EDUCACION BASICA REGULAR ACCEDEN OPORTUNAMENTE A MATERIAL EDUCATIVO SUFICIENTE Y PERTINENTE PARA EL LOGRO DE SUS APRENDIZAJES | 64 079 |
| 5000216 | DOTACION DE MATERIAL EDUCATIVO CONCRETO PARA AULA | 26 879 |
| 5000218 | DOTACION DE MATERIAL EDUCATIVO IMPRESO PARA ESTUDIANTES EN CASTELLANO COMO L1 | 18 129 |
| 3000071 | ESTUDIANTES DEL II CICLO DEL NIVEL INICIAL DESARROLLAN SUS APRENDIZAJES EN MEJORES ESPACIOS EDUCATIVOS | 11 750 |
| 5000369 | SANEAMIENTO FISICO Y LEGAL DE LOS TERRENOS PARA INSTITUCION EDUCATIVA | 31 500 |
| 3000072 | NIÑOS Y NIÑAS DE 3 A 5 AÑOS ACCEDEN OPORTUNAMENTE AL SERVICIO EDUCATIVO DE INICIAL DE II CICLO | 31 500 |
| 5000359 | PROMOCION Y DIFUSION PARA EL FORTALECIMIENTO DE LA DEMANDA DE SERVICIOS | 2 700 |
| 0044 | LOGROS DE APRENDIZAJE DE LOS ESTUDIANTES DE PRIMARIA DE EDUCACION BASICA REGULAR | 2 700 |
| 3000001 | ACCIONES COMUNES | 745 898 |
| 5000276 | GESTION DEL PROGRAMA | 220 900 |
| 3000073 | ESTUDIANTES DE PRIMARIA DE LA EDUCACION BASICA REGULAR RECIBEN 1100 HORAS LECTIVAS AL AÑO QUE PROMUEVEN APRENDIZAJES SIGNIFICATIVOS, OFRECIDAS POR DOCENTES COMPETENTES | 220 000 |
| 5000139 | ACOMPANAMIENTO PEDAGOGICO EN II CICLO DE EDUCACION BASICA REGULAR | 486 442 |
| 5000192 | DESARROLLO DE LA ENSEÑANZA EN INSTITUCIONES EDUCATIVAS | 192 142 |
| 3000074 | ESTUDIANTES DE PRIMARIA DE EDUCACION BASICA REGULAR ACCEDEN OPORTUNAMENTE A MATERIAL EDUCATIVO SUFICIENTE Y PERTINENTE PARA EL LOGRO DE SUS APRENDIZAJES | 294 300 |
| 5000216 | DOTACION DE MATERIAL EDUCATIVO CONCRETO PARA AULA | 39 456 |
| 5000218 | DOTACION DE MATERIAL EDUCATIVO IMPRESO PARA ESTUDIANTES EN CASTELLANO COMO L1 | 18 031 |
| 5000224 | DOTACION DE MATERIAL FUNGIBLE PARA AULA | 13 394 |
| 0045 | LOGROS DE APRENDIZAJE DE LOS ESTUDIANTES DE SECUNDARIA DE EDUCACION BASICA REGULAR | 8 031 |
| 3000077 | ESTUDIANTES DE SECUNDARIA DE LA EDUCACION BASICA REGULAR RECIBEN 1200 HORAS LECTIVAS AL AÑO QUE PROMUEVEN APRENDIZAJES SIGNIFICATIVOS, OFRECIDAS POR DOCENTES COMPETENTES | 94 450 |
| 5000193 | DESARROLLO DE LA ENSEÑANZA | 94 450 |
| 0051 | PREVENCIÓN Y TRATAMIENTO DEL CONSUMO DE DROGAS | 582 570 |
| 3000095 | POBLACION INFORMADA, ORIENTADA Y ACONSEJADA SOBRE EL CONSUMO DE DROGAS | 38 718 |
| 5001335 | CAPACITACION A DOCENTES DE LAS IIEE SOBRE LA METODOLOGIA Y APLICACION DEL PROGRAMA FAMILIAS FUERTES: AMOR Y LIMITES | 38 718 |
| 3000096 | ESCOLARES DESARROLLAN Y FORTALECEN SUS HABILIDADES PSICOSOCIALES | 543 852 |
| 5001336 | IMPLEMENTACION DEL PROGRAMA DE PREVENCIÓN DEL CONSUMO DE DROGAS EN EL AMBITO EDUCATIVO | 543 852 |
| 5000003 | GESTION ADMINISTRATIVA | 5 275 868 |
| 5000003 | GESTION ADMINISTRATIVA | 5 275 868 |
| 2022360 | FACILITACION PARA EL DESARROLLO DE HABILIDADES INFORMATICAS EN LOS EDUCANDOS DEL I.S.T. 24 DE JULIO DE ZARUMILLA | 20 882 252 |
| 4000033 | AMPLIACION DE INFRAESTRUCTURA DE EDUCACION SUPERIOR NO UNIVERSITARIA | 1 794 308 |
| 2039459 | SUSTITUCION, MEJORAMIENTO Y EQUIPAMIENTO DE INFRAESTRUCTURA DEPORTIVA DE LA ESPECIALIDAD DE EDUCACION FISICA DEL ISPP JAE - TUMBES | 1 794 308 |
| 4000033 | AMPLIACION DE INFRAESTRUCTURA DE EDUCACION SUPERIOR NO UNIVERSITARIA | 1 794 386 |
| 2039772 | FORTALECIMIENTO DE LA CARRERA PROFESIONAL DE MECANICA AUTOMOTRIZ DEL INSTITUTO SUPERIOR TECNOLOGICO PUBLICO CAPITAN FAP. JOSÉ A. QUIÑONES DE LA REGION TUMBES | 1 794 386 |
| 4000039 | MEJORAMIENTO DE INFRAESTRUCTURA DE EDUCACION SUPERIOR NO UNIVERSITARIA | 1 794 425 |
| 2045194 | REMODELACION DE INFRAESTRUCTURA Y EQUIPAMIENTO DE LA SALA DE PROCESOS DE PRODUCTOS HIDROBIOLÓGICOS NO TRADICIONALES DEL INSTITUTO SUPERIOR TECNOLOGICO PUBLICO CENTRAL MIRANTE MANUEL VILLAR OLIVERA | 1 794 425 |
| 4000033 | AMPLIACION DE INFRAESTRUCTURA DE EDUCACION SUPERIOR NO UNIVERSITARIA | 1 794 425 |
| 5000668 | DESARROLLO DE LA EDUCACION TECNICA | 1 794 425 |
| 5000672 | DESARROLLO DE LA FORMACION DE DOCENTES | 510 300 |
| 5000991 | OBLIGACIONES PREVISIONALES | 688 500 |
| TOTAL UNIDAD EJECUTORA | | 12 505 908 |
| | | 27 645 117 |

GOB. REGIONAL TUMBES

El presente documento es COPIA FIEL DEL ORIGINAL que ha sido a la vista


SR. CRISTIAN BACA PEÑA

JEFE DE TRAMITACION DOCUMENTARIA
R.E.R. N° 001312-2010 / GRT - P.

Solo para uso en el Gobierno Regional Tumbes

29 DIC 2011





| | | |
|------------|---|------------|
| MEF/DGPP | APROBACIÓN INSTITUCIONAL | ANEXO 3 |
| 12/12/2011 | LEY N° 29812 PRESUPUESTO DEL SECTOR PUBLICO PARA EL AÑO FISCAL 2012 | AIR29A8C |
| 09:00:11 | ESTRUCTURA PROGRAMÁTICA | Página : 6 |
| | 001001 | |

29 DIC 2011

PLIEGO 461 GOBIERNO REGIONAL DEL DEPARTAMENTO DE TUMBES
EJECUTORA 301 EDUCACION UGEL TUMBES



| PROGRAMA PRESUPUESTAL | | |
|---|--|-------------------|
| 0043 LOGROS DE APRENDIZAJE DE LOS ESTUDIANTES DE II CICLO DE EDUCACION BASICA REGULAR | | 37 518 724 |
| 3000069 ESTUDIANTES DE II CICLO DE EDUCACION BASICA REGULAR RECIBEN 900 HORAS LECTIVAS AL AÑO QUE PROMUEVEN APRENDIZAJES SIGNIFICATIVOS, OFRECIDAS POR DOCENTES COMPETENTES | | 8 692 144 |
| 5000140 ACOMPAÑAMIENTO PEDAGOGICO EN II CICLO DE EDUCACION BASICA REGULAR | | 8 358 984 |
| 5000192 DESARROLLO DE LA ENSEÑANZA EN INSTITUCIONES EDUCATIVAS | | 454 400 |
| 3000070 ESTUDIANTES DE II CICLO DE EDUCACION BASICA REGULAR ACCEDEN OPORTUNAMENTE A MATERIAL EDUCATIVO SUFICIENTE Y PERTINENTE PARA EL LOGRO DE SUS APRENDIZAJES | | 7 894 584 |
| 5000224 DOTACION DE MATERIAL FUNGIBLE PARA AULA | | 307 000 |
| 3000072 NIÑOS Y NIÑAS DE 3 A 5 AÑOS ACCEDEN OPORTUNAMENTE AL SERVICIO EDUCATIVO DE INICIAL DE II CICLO | | 307 000 |
| 5000273 GESTION DE EXPEDIENTES TECNICOS PARA LA GENERACION DE NUEVAS PLAZAS DOCENTES | | 26 160 |
| 0044 LOGROS DE APRENDIZAJE DE LOS ESTUDIANTES DE PRIMARIA DE EDUCACION BASICA REGULAR | | 26 160 |
| 3000073 ESTUDIANTES DE PRIMARIA DE LA EDUCACION BASICA REGULAR RECIBEN 1100 HORAS LECTIVAS AL AÑO QUE PROMUEVEN APRENDIZAJES SIGNIFICATIVOS, OFRECIDAS POR DOCENTES COMPETENTES | | 13 634 931 |
| 5000139 ACOMPAÑAMIENTO PEDAGOGICO EN III CICLO DE EDUCACION BASICA REGULAR | | 13 634 931 |
| 5000192 DESARROLLO DE LA ENSEÑANZA EN INSTITUCIONES EDUCATIVAS | | 619 200 |
| 0045 LOGROS DE APRENDIZAJE DE LOS ESTUDIANTES DE SECUNDARIA DE EDUCACION BASICA REGULAR | | 13 015 731 |
| 3000077 ESTUDIANTES DE SECUNDARIA DE LA EDUCACION BASICA REGULAR RECIBEN 1200 HORAS LECTIVAS AL AÑO QUE PROMUEVEN APRENDIZAJES SIGNIFICATIVOS, OFRECIDAS POR DOCENTES COMPETENTES | | 15 191 649 |
| 5000193 DESARROLLO DE LA ENSEÑANZA | | 15 191 649 |
| ACCIONES CENTRALES | | 2 211 384 |
| 5000003 GESTION ADMINISTRATIVA | | 2 211 384 |
| ASIGNACIONES PRESUPUESTARIAS QUE NO RESULTAN EN PRODUCTOS (APNOP) | | 7 169 044 |
| 5000660 DESARROLLO DE LA EDUCACION ESPECIAL | | 1 514 084 |
| 5000661 DESARROLLO DE LA EDUCACION LABORAL Y TECNICA | | 2 895 962 |
| 5000666 DESARROLLO DE LA EDUCACION SECUNDARIA DE ADULTOS | | 2 758 998 |
| TOTAL UNIDAD EJECUTORA | | 46 899 162 |



Copia fiel del Original

GOB. REGIONAL TUMBES
El presente documento es
COPIA FIEL DEL ORIGINAL
que he tenido a la vista
SR. CRISTIAN BACA PENA
JEFE DE TRAMITE DOCUMENTARIO
R.E.R. N° 001312 - 2010 / GRT - P.
Solo para uso en el Gobierno Regional Tumbes
FECHA: 29 DIC 2011



GOBIERNO REGIONAL DE TUMBES
 PLAN ESTRATEGICO INSTITUCIONAL 2011- 2014


| | | | |
|------------|---|-------------|------------|
| MEF/DGPP | APROBACIÓN INSTITUCIONAL | | ANEXO 3 |
| 12/12/2011 | LEY N° 29812 PRESUPUESTO DEL SECTOR PUBLICO PARA EL AÑO FISCAL 2012 | | AIR29A8C |
| 09:00:11 | ESTRUCTURA PROGRAMÁTICA | | 001001 |
| | | | Página : 7 |
| PLIEGO | 461 GOBIERNO REGIONAL DEL DEPARTAMENTO DE TUMBES | 29 DIC 2011 | |
| EJECUTORA | 302 EDUCACION UGEL CONTRALMIRANTE VILLAR - ZORRITOS | | |

| | |
|---|-------------------|
| PROGRAMA PRESUPUESTAL | 13 260 265 |
| 0043 LOGROS DE APRENDIZAJE DE LOS ESTUDIANTES DE II CICLO DE EDUCACION BASICA REGULAR | 3 921 905 |
| 3000069 ESTUDIANTES DE II CICLO DE EDUCACION BASICA REGULAR RECIBEN 900 HORAS LECTIVAS AL AÑO QUE PROMUEVEN APRENDIZAJES SIGNIFICATIVOS, OFRECIDAS POR DOCENTES COMPETENTES | 3 921 905 |
| 5000140 ACOMPAÑAMIENTO PEDAGOGICO EN II CICLO DE EDUCACION BASICA REGULAR | 356 200 |
| 5000192 DESARROLLO DE LA ENSEÑANZA EN INSTITUCIONES EDUCATIVAS | 3 565 705 |
| 0044 LOGROS DE APRENDIZAJE DE LOS ESTUDIANTES DE PRIMARIA DE EDUCACION BASICA REGULAR | 5 094 753 |
| 3000073 ESTUDIANTES DE PRIMARIA DE LA EDUCACION BASICA REGULAR RECIBEN 1100 HORAS LECTIVAS AL AÑO QUE PROMUEVEN APRENDIZAJES SIGNIFICATIVOS, OFRECIDAS POR DOCENTES COMPETENTES | 5 094 753 |
| 5000139 ACOMPAÑAMIENTO PEDAGOGICO EN II CICLO DE EDUCACION BASICA REGULAR | 137 986 |
| 5000192 DESARROLLO DE LA ENSEÑANZA EN INSTITUCIONES EDUCATIVAS | 4 956 767 |
| 0045 LOGROS DE APRENDIZAJE DE LOS ESTUDIANTES DE SECUNDARIA DE EDUCACION BASICA REGULAR | 4 243 607 |
| 3000077 ESTUDIANTES DE SECUNDARIA DE LA EDUCACION BASICA REGULAR RECIBEN 1200 HORAS LECTIVAS AL AÑO QUE PROMUEVEN APRENDIZAJES SIGNIFICATIVOS, OFRECIDAS POR DOCENTES COMPETENTES | 4 243 607 |
| 5000193 DESARROLLO DE LA ENSEÑANZA | 4 243 607 |
| ACCIONES CENTRALES | 806 556 |
| 5000003 GESTION ADMINISTRATIVA | 806 556 |
| ASIGNACIONES PRESUPUESTARIAS QUE NO RESULTAN EN PRODUCTOS (APNOP) | 971 378 |
| 5000660 DESARROLLO DE LA EDUCACION ESPECIAL | 263 967 |
| 5000661 DESARROLLO DE LA EDUCACION LABORAL Y TECNICA | 439 611 |
| 5000666 DESARROLLO DE LA EDUCACION SECUNDARIA DE ADULTOS | 267 801 |
| TOTAL UNIDAD EJECUTORA | 15 038 200 |

Copia fiel del Original

GOB. REGIONAL TUMBES
 El presente documento es
 COPIA FIEL DEL ORIGINAL
 que he tenido a la vista

SR. CRISTIAN BACA PEÑA
 JEFE DE TRAMITE DOCUMENTARIO
 R.E.F. N° 001312-2010/GRT-P
 Solo para uso en el Gobierno Regional Tumbes
 29 DIC 2011



MEF/DGPP

APROBACIÓN INSTITUCIONAL

ANEXO 3

12/12/2011

LEY N° 29812 PRESUPUESTO DEL SECTOR PUBLICO PARA EL AÑO FISCAL 2012

AIR29A8C

09:00:11

ESTRUCTURA PROGRAMÁTICA

Página : 8

PLIEGO 461 GOBIERNO REGIONAL DEL DEPARTAMENTO DE TUMBES
EJECUTORA 303 EDUCACION UGEL ZARUMILLA

00100129 DIC 2011

PROGRAMA PRESUPUESTAL

| | | |
|---|---|------------|
| 0043 | LOGROS DE APRENDIZAJE DE LOS ESTUDIANTES DE II CICLO DE EDUCACION BASICA REGULAR | 10 389 526 |
| 3000069 | ESTUDIANTES DE II CICLO DE EDUCACION BASICA REGULAR RECIBEN 900 HORAS LECTIVAS AL AÑO QUE PROMUEVEN APRENDIZAJES SIGNIFICATIVOS, OFRECIDAS POR DOCENTES COMPETENTES | 3 912 231 |
| 5000140 | ACOMPANAMIENTO PEDAGOGICO EN II CICLO DE EDUCACION BASICA REGULAR | 255 100 |
| 5000192 | DESARROLLO DE LA ENSEÑANZA EN INSTITUCIONES EDUCATIVAS | 3 597 131 |
| 3000070 | ESTUDIANTES DE II CICLO DE EDUCACION BASICA REGULAR ACCEDEN OPORTUNAMENTE A MATERIAL EDUCATIVO SUFICIENTE Y PERTINENTE PARA EL LOGRO DE SUS APRENDIZAJES | 50 000 |
| 5000224 | DOTACION DE MATERIAL FUNGIBLE PARA AULA | 50 000 |
| 0044 | LOGROS DE APRENDIZAJE DE LOS ESTUDIANTES DE PRIMARIA DE EDUCACION BASICA REGULAR | 3 016 014 |
| 3000001 | ACCIONES COMUNES | 84 600 |
| 5000276 | GESTION DEL PROGRAMA | 64 600 |
| 3000073 | ESTUDIANTES DE PRIMARIA DE LA EDUCACION BASICA REGULAR RECIBEN 1100 HORAS LECTIVAS AL AÑO QUE PROMUEVEN APRENDIZAJES SIGNIFICATIVOS, OFRECIDAS POR DOCENTES COMPETENTES | 2 893 468 |
| 5000139 | ACOMPANAMIENTO PEDAGOGICO EN III CICLO DE EDUCACION BASICA REGULAR | 247 200 |
| 5000192 | DESARROLLO DE LA ENSEÑANZA EN INSTITUCIONES EDUCATIVAS | 2 646 268 |
| 3000074 | ESTUDIANTES DE PRIMARIA DE EDUCACION BASICA REGULAR ACCEDEN OPORTUNAMENTE A MATERIAL EDUCATIVO SUFICIENTE Y PERTINENTE PARA EL LOGRO DE SUS APRENDIZAJES | 37 946 |
| 5000224 | DOTACION DE MATERIAL FUNGIBLE PARA AULA | 37 946 |
| 0045 | LOGROS DE APRENDIZAJE DE LOS ESTUDIANTES DE SECUNDARIA DE EDUCACION BASICA REGULAR | 3 481 281 |
| 3000077 | ESTUDIANTES DE SECUNDARIA DE LA EDUCACION BASICA REGULAR RECIBEN 1200 HORAS LECTIVAS AL AÑO QUE PROMUEVEN APRENDIZAJES SIGNIFICATIVOS, OFRECIDAS POR DOCENTES COMPETENTES | 3 481 281 |
| 5000193 | DESARROLLO DE LA ENSEÑANZA | 3 401 281 |
| 3000078 | ESTUDIANTES DE SECUNDARIA DE EDUCACION BASICA REGULAR ACCEDEN OPORTUNAMENTE A MATERIAL EDUCATIVO SUFICIENTE Y PERTINENTE PARA EL LOGRO DE SUS APRENDIZAJES | 60 000 |
| 5000221 | DOTACION DE MATERIAL EDUCATIVO IMPRESO PARA INSTITUCION EDUCATIVA | 60 000 |
| ACCIONES CENTRALES | | 1 910 545 |
| 5000003 | GESTION ADMINISTRATIVA | 1 910 545 |
| IGNACIONES PRESUPUESTARIAS QUE NO RESULTAN EN PRODUCTOS (APNOP) | | 4 034 962 |
| 5000030 | DESARROLLO DE LA EDUCACION ESPECIAL | 1 262 281 |
| 5000061 | DESARROLLO DE LA EDUCACION LABORAL Y TECNICA | 1 306 718 |
| 5000668 | DESARROLLO DE LA EDUCACION SECUNDARIA DE ADULTOS | 1 465 963 |
| TOTAL UNIDAD EJECUTORA | | 16 335 033 |

Copia fiel del Original



SR. CRISTIAN BACA PEÑA
JEFE DE TRÁMITE DOCUMENTARIO
LEY N° 29812-2011-12-0012
Solo para uso en el Gobierno Regional Tumbes

FECHA: 29 DIC 2011



Copia fiel del Original

| | | |
|------------|---|------------|
| MEF/DGPP | APROBACIÓN INSTITUCIONAL | ANEXO 3 |
| 12/12/2011 | LEY N° 29812 PRESUPUESTO DEL SECTOR PUBLICO PARA EL AÑO FISCAL 2012 | AIR29A8C |
| 09:00:11 | ESTRUCTURA PROGRAMÁTICA | Página : 9 |

PLIEGO 461 GOBIERNO REGIONAL DEL DEPARTAMENTO DE TUMBES
EJECUTORA 400 SALUD TUMBES

001001 29 DIC 2011

PROGRAMA PRESUPUESTAL

| PROGRAMA PRESUPUESTAL | | 16 824 396 |
|---|--|------------|
| 0001 PROGRAMA ARTICULADO NUTRICIONAL | | 7 361 549 |
| 3033244 VIGILANCIA, INVESTIGACION Y TECNOLOGIAS EN NUTRICION | | 134 180 |
| 5000008 ACCIONES DE VIGILANCIA, INVESTIGACION Y DESARROLLO DE TECNOLOGIAS EN NUTRICION | | 134 180 |
| 3033248 MUNICIPIOS SALUDABLES PROMUEVEN EL CUIDADO INFANTIL Y LA ADECUADA ALIMENTACION | | 8 000 |
| 5000011 MUNICIPIOS SALUDABLES PROMUEVEN ACCIONES DE CUIDADO INFANTIL Y LA ADECUADA ALIMENTACION | | 8 000 |
| 3033249 COMUNIDADES SALUDABLES PROMUEVEN EL CUIDADO INFANTIL Y LA ADECUADA ALIMENTACION | | 8 000 |
| 5000012 COMUNIDADES SALUDABLES PROMUEVEN ACCIONES PARA EL CUIDADO INFANTIL Y LA ADECUADA ALIMENTACION | | 8 000 |
| 3033250 INSTITUCIONES EDUCATIVAS SALUDABLES PROMUEVEN EL CUIDADO INFANTIL Y LA ADECUADA ALIMENTACION | | 8 000 |
| 5000013 INSTITUCIONES EDUCATIVAS SALUDABLES PROMUEVEN ACCIONES PARA EL CUIDADO INFANTIL Y LA ADECUADA ALIMENTACION | | 8 000 |
| 3033251 FAMILIAS SALUDABLES CON CONOCIMIENTOS PARA EL CUIDADO INFANTIL, LACTANCIA MATERNA EXCLUSIVA Y LA ADECUADA ALIMENTACION Y PROTECCION DEL MENOR DE 36 MESES | | 5 000 |
| 5000014 FAMILIAS CON NIÑOS MENORES DE 36 MESES DESARROLLAN PRACTICAS SALUDABLES | | 5 000 |
| 3033254 NIÑOS CON VACUNA COMPLETA | | 763 835 |
| 5000017 APLICACION DE VACUNAS COMPLETAS | | 763 835 |
| 3033255 NIÑOS CON CRED COMPLETO SEGUN EDAD | | 740 915 |
| 5000018 ATENCION A NIÑOS CON CRECIMIENTO Y DESARROLLO - CRED COMPLETO PARA SU EDAD | | 740 915 |
| 3033256 NIÑOS CON SUPLEMENTO DE HIERRO Y VITAMINA A | | 8 000 |
| 5000019 ADMINISTRAR SUPLEMENTO DE HIERRO Y VITAMINA A | | 8 000 |
| 3033258 CONTROL DE CALIDAD NUTRICIONAL DE LOS ALIMENTOS | | 5 000 |
| 5000021 ACCIONES DE CONTROL DE CALIDAD NUTRICIONAL DE ALIMENTOS | | 5 000 |
| 3033260 VIGILANCIA DE LA CALIDAD DEL AGUA PARA EL CONSUMO HUMANO | | 130 000 |
| 5000023 ACCIONES DE VIGILANCIA DE LA CALIDAD DEL AGUA PARA EL CONSUMO HUMANO | | 130 000 |
| 3033308 DESINFECCION Y/O TRATAMIENTO DEL AGUA PARA EL CONSUMO HUMANO | | 10 000 |
| 5000024 MEJORAR LA DESINFECCION Y TRATAMIENTO DE AGUA PARA CONSUMO HUMANO | | 10 000 |
| 3033311 ATENCION DE INFECCIONES RESPIRATORIAS AGUDAS | | 498 524 |
| 5000027 ATENDER A NIÑOS CON INFECCIONES RESPIRATORIAS AGUDAS | | 498 524 |
| 3033312 ATENCION DE ENFERMEDADES DIARREICAS AGUDAS | | 636 264 |
| 5000028 ATENDER A NIÑOS CON ENFERMEDADES DIARREICAS AGUDAS | | 636 264 |
| 3033315 ATENCION DE OTRAS ENFERMEDADES PREVALENTES | | 3 415 634 |
| 5000031 BRINDAR ATENCION A OTRAS ENFERMEDADES PREVALENTES | | 3 415 634 |
| 3033317 GESTANTE CON SUPLEMENTO DE HIERRO Y ACIDO FOLICO | | 5 000 |
| 5000032 ADMINISTRAR SUPLEMENTO DE HIERRO Y ACIDO FOLICO A GESTANTES | | 5 000 |
| 3033414 ATENCION DE NIÑOS Y NIÑAS CON PARASITOSIS INTESTINAL | | 982 197 |
| 5000035 ATENDER A NIÑOS Y NIÑAS CON DIAGNOSTICO DE PARASITOSIS INTESTINAL | | 982 197 |
| 3044276 MONITOREO, SUPERVISION, EVALUACION Y CONTROL DEL PROGRAMA ARTICULADO NUTRICIONAL | | 3 000 |
| 5000036 ACCIONES DE MONITOREO, SUPERVISION, EVALUACION Y CONTROL DEL PROGRAMA ARTICULADO NUTRICIONAL | | 3 000 |
| 0002 SALUD MATERNO NEONATAL | | 2 915 185 |
| 3000002 POBLACION INFORMADA SOBRE SALUD SEXUAL, SALUD REPRODUCTIVA Y METODOS DE PLANIFICACION FAMILIAR | | 5 900 |
| 5000059 BRINDAR INFORMACION SOBRE SALUD SEXUAL, SALUD REPRODUCTIVA Y METODOS DE PLANIFICACION FAMILIAR | | 5 900 |
| 3033172 ATENCION PRENATAL REENFOCADA | | 1 007 883 |
| 5000037 BRINDAR ATENCION PRENATAL REENFOCADA | | 1 007 883 |
| 3033295 ATENCION DEL PARTO NORMAL | | 438 508 |
| 5000045 BRINDAR ATENCION DE PARTO NORMAL | | 438 508 |
| 3033298 ATENCION DEL PUERPERIO | | 8 000 |
| 5000048 ATENDER EL PUERPERIO | | 8 000 |
| 3033304 ACCESO AL SISTEMA DE REFERENCIA INSTITUCIONAL | | 1 444 794 |
| 5000052 MEJORAMIENTO DEL ACCESO AL SISTEMA DE REFERENCIA INSTITUCIONAL | | 1 444 794 |
| 3033305 ATENCION DEL RECIEN NACIDO NORMAL | | 8 000 |
| 5000053 ATENDER AL RECIEN NACIDO NORMAL | | 8 000 |
| 3044277 MONITOREO, SUPERVISION, EVALUACION Y CONTROL DE LA SALUD MATERNO NEONATAL | | 3 000 |
| 5000057 ACCIONES DE MONITOREO, SUPERVISION, EVALUACION Y CONTROL DEL PROGRAMA MATERNO | | 3 000 |

GOB. REGIONAL TUMBES

El presente documento es COPIA FIEL DEL ORIGINAL que he tenido a la vista

SR. CRISTIAN BACA RENA

JEFE DE TRAMITE DOCUMENTARIO

R.E.R. N° 001312 - 2010-GR-TUMBES

Solo para uso en el Gobierno Regional Tumbes

FECHA. 29 DIC 2011





Copia fiel del Original

REF/DGPP APROBACIÓN INSTITUCIONAL ANEXO 3
LEY N° 29812 PRESUPUESTO DEL SECTOR PUBLICO PARA EL AÑO FISCAL 2012 AIR29A8C
2/12/2011 ESTRUCTURA PROGRAMÁTICA Página : 10
9:00:11

LIEGO 461 GOBIERNO REGIONAL DEL DEPARTAMENTO DE TUMBES
EJECUTORA 400 SALUD TUMBES

001001 29 DIC 2011



| PROGRAMA PRESUPUESTAL | | 16 824 396 |
|---|--|------------|
| 0016 TBC-VIH/SIDA | | 1 586 193 |
| 3043950 MONITOREO, SUPERVISION, EVALUACION Y CONTROL DE VIH/SIDA - TUBERCULOSIS | | 3 000 |
| 5000060 ACCIONES DE MONITOREO, SUPERVISION, EVALUACION Y CONTROL DEL PROGRAMA ENFERMEDADES TRANSMISIBLES (TBC Y VIH/SIDA) | | 3 000 |
| 3043957 ADECUADA BIOSEGURIDAD EN LOS SERVICIOS DE ATENCION DE TUBERCULOSIS | | 326 719 |
| 5000067 MEJORAMIENTO DE LA BIOSEGURIDAD EN LOS SERVICIOS DE ATENCION DE TUBERCULOSIS | | 326 719 |
| 3043958 POBLACION INFORMADA SOBRE USO CORRECTO DE CONDON PARA PREVENCION DE INFECCIONES DE TRANSMISION SEXUAL Y VIH/SIDA | | 28 800 |
| 5000068 MEJORAR EN POBLACION INFORMADA EL USO CORRECTO DE CONDON PARA PREVENCION DE INFECCIONES DE TRANSMISION SEXUAL Y VIH/SIDA | | 28 800 |
| 3043960 POBLACION ADOLESCENTE INFORMADA SOBRE INFECCIONES DE TRANSMISION SEXUAL Y VIH/SIDA | | 7 000 |
| 5000070 ENTREGAR A POBLACION ADOLESCENTE INFORMACION SOBRE INFECCIONES DE TRANSMISION SEXUAL Y VIH/SIDA | | 7 000 |
| 3043961 POBLACION DE ALTO RIESGO RECIBE INFORMACION Y ATENCION PREVENTIVA | | 64 500 |
| 5000071 BRINDAR INFORMACION Y ATENCION PREVENTIVA A POBLACION DE ALTO RIESGO | | 64 500 |
| 3043962 DESPISTAJE DE TUBERCULOSIS EN SIMTOMATICOS RESPIRATORIOS | | 6 000 |
| 5000072 ACCIONES DE DESPISTAJE DE TUBERCULOSIS EN SIMTOMATICOS RESPIRATORIOS | | 6 000 |
| 3043964 DIAGNOSTICO DE CASOS DE TUBERCULOSIS | | 644 266 |
| 5000074 DIAGNOSTICAR CASOS DE TUBERCULOSIS | | 644 266 |
| 3043973 DESPISTAJE Y DIAGNOSTICO DE TUBERCULOSIS PARA PACIENTES CON COMORBILIDAD | | 605 908 |
| 5000063 REALIZAR DESPISTAJE Y DIAGNOSTICO DE TUBERCULOSIS PARA PACIENTES CON COMORBILIDAD | | 605 908 |
| 0017 ENFERMEDADES METAXENICAS Y ZOONOSIS | | 2 564 183 |
| 3043975 MONITOREO, SUPERVISION, EVALUACION Y CONTROL METAXENICAS Y ZOONOSIS | | 67 600 |
| 5000085 MONITOREO, SUPERVISION, EVALUACION Y CONTROL METAXENICAS Y ZOONOSIS | | 67 600 |
| 3043981 VIVIENDAS PROTEGIDAS DE LOS PRINCIPALES CONDICIONANTES DEL RIESGO EN LAS AREAS DE ALTO Y MUY ALTO RIESGO DE ENFERMEDADES METAXENICAS Y ZOONOSIS | | 1 236 563 |
| 5000091 INTERVENCIONES EN VIVIENDAS PROTEGIDAS DE LOS PRINCIPALES CONDICIONANTES DEL RIESGO EN LAS AREAS DE ALTO Y MUY ALTO RIESGO DE ENFERMEDADES METAXENICAS Y ZOONOSIS | | 1 236 563 |
| 3043982 VACUNACION DE ANIMALES DOMESTICOS | | 35 667 |
| 5000092 VACUNAR A ANIMALES DOMESTICOS | | 35 667 |
| 3043983 DIAGNOSTICO Y TRATAMIENTO DE ENFERMEDADES METAXENICAS | | 321 544 |
| 5000093 EVALUACION, DIAGNOSTICO Y TRATAMIENTO DE ENFERMEDADES METAXENICAS | | 321 544 |
| 3043984 DIAGNOSTICO Y TRATAMIENTO DE CASOS DE ENFERMEDADES ZOONOTICAS | | 418 609 |
| 5000094 EVALUACION, DIAGNOSTICO Y TRATAMIENTO DE CASOS DE ENFERMEDADES ZOONOTICAS | | 418 609 |
| 3044119 COMUNIDAD CON FACTORES DE RIESGO CONTROLADOS | | 484 240 |
| 5000096 ACCIONES DE CONTROL EN COMUNIDADES CON FACTORES DE RIESGO DE ENFERMEDADES METAXENICAS Y ZOONOTICAS | | 484 240 |
| 0018 ENFERMEDADES NO TRANSMISIBLES | | 1 458 415 |
| 3000005 ATENCION ESTOMATOLOGICA PREVENTIVA BASICA | | 201 186 |
| 5000104 ATENCION ESTOMATOLOGICA PREVENTIVA BASICA EN NIÑOS, GESTANTES Y ADULTOS MAYORES | | 186 |
| 3000007 ATENCION ESTOMATOLOGICA RECUPERATIVA BASICA | | 7 000 |
| 5000105 ATENCION ESTOMATOLOGICA RECUPERATIVA BASICA EN NIÑOS, GESTANTES Y ADULTOS MAYORES | | 7 000 |
| 3000011 TAMIZAJE Y DIAGNOSTICO DE PACIENTES CON CATARATAS | | 250 000 |
| 5000109 EVALUACION DE TAMIZAJE Y DIAGNOSTICO DE PACIENTES CON CATARATAS | | 250 000 |
| 3000016 TRATAMIENTO Y CONTROL DE PERSONAS CON HIPERTENSION ARTERIAL | | 203 992 |
| 5000114 BRINDAR TRATAMIENTO A PERSONAS CON HIPERTENSION ARTERIAL | | 203 992 |
| 3000017 TRATAMIENTO Y CONTROL DE PERSONAS CON DIABETES | | 203 992 |
| 5000115 BRINDAR TRATAMIENTO A PERSONAS CON DIAGNOSTICO DE DIABETES MELLITUS | | 203 992 |
| 3043985 MONITOREO, SUPERVISION, EVALUACION Y CONTROL DE ENFERMEDADES NO TRANSMISIBLES | | 3 000 |
| 5000096 ACCIONES DE MONITOREO, SUPERVISION, EVALUACION Y CONTROL DE ENFERMEDADES NO TRANSMISIBLES | | 3 000 |
| 3043994 TAMIZAJE Y TRATAMIENTO DE PACIENTES CON PROBLEMAS Y TRASTORNOS DE SALUD MENTAL | | 29 000 |
| 5000102 EXAMENES DE TAMIZAJE Y TRATAMIENTO DE PACIENTES CON PROBLEMAS Y TRASTORNOS DE SALUD MENTAL | | 29 000 |
| 3043997 TAMIZAJE Y TRATAMIENTO DE PACIENTES AFECTADOS POR METALES PESADOS | | 765 137 |
| 5000103 EXAMENES DE TAMIZAJE Y TRATAMIENTO DE PERSONAS AFECTADAS POR CONTAMINACION DE METALES PESADOS | | 765 137 |

GOBIERNO REGIONAL TUMBES
El presente documento es COPIA FIEL DEL ORIGINAL que he leído a la vista
SR. CRISTIAN BACA PEÑA
JEFE DE TRAMITE DOCUMENTARIO
R.E.R. N° 001312 - 2010
29 DIC 2012



MEF/DGPP

APROBACIÓN INSTITUCIONAL

ANEXO 3

LEY N° 29812 PRESUPUESTO DEL SECTOR PUBLICO PARA EL AÑO FISCAL 2012

AIR29A8C

2/12/2011

ESTRUCTURA PROGRAMÁTICA

9:00:11

Página : 11

UNIDAD EJECUTORA 481 GOBIERNO REGIONAL DEL DEPARTAMENTO DE TUMBES
 UNIDAD EJECUTORA 400 SALUD TUMBES

001001 29 DIC 2011

PROGRAMA PRESUPUESTAL

| | |
|--|-------------------|
| 0024 PREVENCIÓN Y CONTROL DEL CÁNCER | 16 824 396 |
| 3000004 MUJER TAMIZADA EN CÁNCER DE CUELLO UTERINO | 938 871 |
| 5000132 TAMIZAJE EN MUJERES PARA DETECCIÓN DE CÁNCER DE CUELLO UTERINO | 80 081 |
| 3044192 MONITOREO, SUPERVISIÓN, EVALUACIÓN Y CONTROL DE PREVENCIÓN Y CONTROL DEL CÁNCER | 60 081 |
| 5000116 MONITOREO, SUPERVISIÓN, EVALUACIÓN Y CONTROL DEL PROGRAMA DE PREVENCIÓN DEL CÁNCER | 3 000 |
| 3044194 POBLACIÓN INFORMADA Y SENSIBILIZADA EN EL CUIDADO DE LA SALUD DEL CÁNCER DE CERVIX, CÁNCER DE MAMA, CÁNCER GÁSTRICO, CÁNCER DE PROSTATA Y CÁNCER DE PULMÓN | 3 000 |
| 5000118 INFORMACIÓN Y SENSIBILIZACIÓN DE LA POBLACIÓN EN EL CUIDADO DE LA SALUD DEL CÁNCER DE CERVIX, MAMA, GÁSTRICO, PROSTATA Y DE PULMÓN | 27 197 |
| 3044196 MUJERES MAYORES DE 18 AÑOS CON CONSEJERÍA EN CÁNCER DE CERVIX | 27 197 |
| 5000119 CONSEJERÍA A MUJERES MAYORES DE 18 AÑOS PARA LA PREVENCIÓN DE CÁNCER DE CERVIX | 147 700 |
| 3044197 MUJERES MAYORES DE 18 AÑOS CON CONSEJERÍA EN CÁNCER DE MAMA | 147 700 |
| 5000120 CONSEJERÍA EN MUJERES MAYORES DE 18 AÑOS PARA LA PREVENCIÓN DE CÁNCER DE MAMA | 700 893 |
| ACCIONES CENTRALES | 3 899 774 |
| 5000001 PLANEAMIENTO Y PRESUPUESTO | 137 000 |
| 5000003 GESTIÓN ADMINISTRATIVA | 2 919 034 |
| 5000004 ASESORAMIENTO TÉCNICO Y JURÍDICO | 58 541 |
| 5000005 GESTIÓN DE RECURSOS HUMANOS | 710 444 |
| 5000006 ACCIONES DE CONTROL Y AUDITORÍA | 74 755 |
| IGNACIONES PRESUPUESTARIAS QUE NO RESULTAN EN PRODUCTOS (APNOP) | 2 678 366 |
| 5000377 MEJORAMIENTO DE LA OFERTA DE LOS SERVICIOS DE SALUD | 110 000 |
| 5000953 MANTENIMIENTO Y REPARACIÓN DE ESTABLECIMIENTOS DE SALUD | 260 000 |
| 5000991 OBLIGACIONES PREVISIONALES | 1 860 000 |
| 5001038 PREVENCIÓN Y MITIGACIÓN DE DESASTRES | 80 000 |
| 5001075 PROMOCIÓN DE LA SALUD | 56 000 |
| 5001162 SANEAMIENTO FÍSICO LEGAL | 70 000 |
| 5001195 SERVICIOS GENERALES | 242 366 |
| TOTAL UNIDAD EJECUTORA | 23 402 536 |

Copia fiel del Original



Copia fiel del Original

MEF/DGPP

APROBACION INSTITUCIONAL

ANEXO 3

LEY N° 29812 PRESUPUESTO DEL SECTOR PUBLICO PARA EL AÑO FISCAL 2012

AIR29A8C

2/12/2011

ESTRUCTURA PROGRAMÁTICA

Página : 12

19:00:11

LUGO 461 GOBIERNO REGIONAL DEL DEPARTAMENTO DE TUMBES
EJECUTORA 401 HOSPITAL DE APOYO JAMO TUMBES

001001 29 DIC 2011

PROGRAMA PRESUPUESTAL

| | | |
|--|--|------------|
| 0001 PROGRAMA ARTICULADO NUTRICIONAL | | 18 676 110 |
| 3033254 NIÑOS CON VACUNA COMPLETA | | 388 140 |
| 5000017 APLICACION DE VACUNAS COMPLETAS | | 31 080 |
| 3033255 NIÑOS CON CRED COMPLETO SEGUN EDAD | | 31 080 |
| 5000018 ATENCION A NIÑOS CON CRECIMIENTO Y DESARROLLO - CRED COMPLETO PARA SU EDAD | | 280 000 |
| 3033256 NIÑOS CON SUPLEMENTO DE HIERRO Y VITAMINA A | | 280 000 |
| 5000019 ADMINISTRAR SUPLEMENTO DE HIERRO Y VITAMINA A | | 5 000 |
| 3033311 ATENCION DE INFECCIONES RESPIRATORIAS AGUDAS | | 5 000 |
| 5000027 ATENDER A NIÑOS CON INFECCIONES RESPIRATORIAS AGUDAS | | 5 000 |
| 3033312 ATENCION DE ENFERMEDADES DIARREICAS AGUDAS | | 5 000 |
| 5000028 ATENDER A NIÑOS CON ENFERMEDADES DIARREICAS AGUDAS | | 5 000 |
| 3033313 ATENCION DE INFECCIONES RESPIRATORIAS AGUDAS CON COMPLICACIONES | | 5 000 |
| 5000029 ATENDER A NIÑOS CON DIAGNOSTICO DE INFECCIONES RESPIRATORIAS AGUDAS CON COMPLICACIONES | | 5 000 |
| 3033314 ATENCION DE ENFERMEDADES DIARREICAS AGUDAS CON COMPLICACIONES | | 8 500 |
| 5000030 ATENDER A NIÑOS CON DIAGNOSTICO DE ENFERMEDAD DIARREICA AGUDA COMPLICADA | | 8 500 |
| 3033315 ATENCION DE OTRAS ENFERMEDADES PREVALENTES | | 10 000 |
| 5000031 BRINDAR ATENCION A OTRAS ENFERMEDADES PREVALENTES | | 10 000 |
| 3033317 GESTANTE CON SUPLEMENTO DE HIERRO Y ACIDO FOLICO | | 38 560 |
| 5000032 ADMINISTRAR SUPLEMENTO DE HIERRO Y ACIDO FOLICO A GESTANTES | | 38 560 |
| 0002 SALUD MATERNO NEONATAL | | 13 639 214 |
| 3033172 ATENCION PRENATAL REENFOCADA | | 18 280 |
| 5000037 BRINDAR ATENCION PRENATAL REENFOCADA | | 18 280 |
| 3033291 POBLACION ACCEDE A METODOS DE PLANIFICACION FAMILIAR | | 3 600 |
| 5000042 MEJORAMIENTO DEL ACCESO DE LA POBLACION A METODOS DE PLANIFICACION FAMILIAR | | 3 600 |
| 3033294 ATENCION DE LA GESTANTE CON COMPLICACIONES | | 1 009 000 |
| 5000044 BRINDAR ATENCION A LA GESTANTE CON COMPLICACIONES | | 1 009 000 |
| 3033295 ATENCION DEL PARTO NORMAL | | 12 509 334 |
| 5000045 BRINDAR ATENCION DE PARTO NORMAL | | 12 509 334 |
| 3033296 ATENCION DEL PARTO COMPLICADO NO QUIRURGICO | | 6 000 |
| 5000046 BRINDAR ATENCION DEL PARTO COMPLICADO NO QUIRURGICO | | 6 000 |
| 3033297 ATENCION DEL PARTO COMPLICADO QUIRURGICO | | 18 000 |
| 5000047 BRINDAR ATENCION DEL PARTO COMPLICADO QUIRURGICO | | 18 000 |
| 3033298 ATENCION DEL PUERPERIO | | 18 000 |
| 5000048 ATENDER EL PUERPERIO | | 18 000 |
| 3033299 ATENCION DEL PUERPERIO CON COMPLICACIONES | | 17 000 |
| 5000049 ATENDER EL PUERPERIO CON COMPLICACIONES | | 17 000 |
| 3033305 ATENCION DEL RECIEN NACIDO NORMAL | | 30 000 |
| 5000053 ATENDER AL RECIEN NACIDO NORMAL | | 30 000 |
| 3033306 ATENCION DEL RECIEN NACIDO CON COMPLICACIONES | | 10 000 |
| 5000054 ATENDER AL RECIEN NACIDO CON COMPLICACIONES | | 10 000 |
| 0016 TBC-VIH/SIDA | | 2 482 792 |
| 3043952 FAMILIA CON PRACTICAS SALUDABLES PARA LA PREVENCIÓN DE VIH/SIDA Y TUBERCULOSIS | | 2 318 282 |
| 5000062 PROMOVER EN LAS FAMILIAS PRACTICAS SALUDABLES PARA LA PREVENCIÓN DE VIH/SIDA Y TUBERCULOSIS | | 2 318 282 |
| 3043953 INSTITUCIONES EDUCATIVAS QUE PROMUEVEN PRACTICAS SALUDABLES PARA LA PREVENCIÓN DE VIH/SIDA Y TUBERCULOSIS | | 32 500 |
| 5000063 PROMOVER DESDE LAS INSTITUCIONES EDUCATIVAS PRACTICAS SALUDABLES PARA LA PREVENCIÓN DE VIH/SIDA Y TUBERCULOSIS | | 32 500 |
| 3043959 ADULTOS Y JOVENES RECIBEN CONSEJERIA Y TAMIZAJE PARA INFECCIONES DE TRANSMISION SEXUAL Y VIH/SIDA | | 15 000 |
| 5000069 ENTREGAR A ADULTOS Y JOVENES VARONES CONSEJERIA Y TAMIZAJE PARA ITS Y VIH/SIDA | | 6 000 |
| 3043962 DESPISTAJE DE TUBERCULOSIS EN SIMTOMATICOS RESPIRATORIOS | | 6 000 |
| 5000072 ACCIONES DE DESPISTAJE DE TUBERCULOSIS EN SIMTOMATICOS RESPIRATORIOS | | 6 000 |
| 3043965 POBLACION CON INFECCIONES DE TRANSMISION SEXUAL RECIBEN TRATAMIENTO SEGUN GUIA CLINICAS | | 8 000 |
| 5000078 BRINDAR ATENCION A INFECCIONES DE TRANSMISION SEXUAL TRATAMIENTO SEGUN GUIA CLINICAS | | 8 000 |

GOB. REGIONAL TUMBES
El presente documento es
COPIA FIEL DEL ORIGINAL
que he tenido a la vista
SR. CRISTIAN BACA PEÑA
JEFE DE TRAMITE DOCUMENTARIO
R.E.R. N° 001312 / 2010 / GRT - P
Solo para uso en el Gobierno Regional Tumbes
FECHA: 29 DIC 2011

MEF/DGPP

APROBACIÓN INSTITUCIONAL

ANEXO 3

12/12/2011
09:00:11

LEY N° 29812 PRESUPUESTO DEL SECTOR PUBLICO PARA EL AÑO FISCAL 2012

AIR29A8C

ESTRUCTURA PROGRAMÁTICA

Página : 13

PLIEGO 461 GOBIERNO REGIONAL DEL DEPARTAMENTO DE TUMBES

001001 29 DIC 2011

EJECUTORA 401 HOSPITAL DE APOYO JAMO TUMBES

PROGRAMA PRESUPUESTAL

| | | |
|---|---|--------------------|
| 3043969 | PERSONAS DIAGNOSTICADAS CON VIH/SIDA QUE ACUDEN A LOS SERVICIOS Y RECIBEN ATENCION INTEGRAL | 15 000 |
| 5000079 | BRINDAR ATENCION INTEGRAL A PERSONAS CON DIAGNOSTICO DE VIH QUE ACUDEN A LOS SERVICIOS | 15 000 |
| 3043970 | MUJERES GESTANTES REACTIVAS Y NIÑOS EXPUESTOS AL VIH/SIDA RECIBEN TRATAMIENTO OPORTUNO | 20 000 |
| 5000080 | BRINDAR TRATAMIENTO OPORTUNO A MUJERES GESTANTES REACTIVAS Y NIÑOS EXPUESTOS AL VIH | 20 000 |
| 3043971 | MUJERES GESTANTES REACTIVAS A SIFILIS Y SUS CONTACTOS Y RECIEN NACIDOS EXPUESTOS RECIBEN TRATAMIENTO OPORTUNO | 41 000 |
| 5000081 | BRINDAR TRATAMIENTO OPORTUNO A MUJERES GESTANTES REACTIVAS A SIFILIS Y SUS CONTACTOS Y RECIEN NACIDOS EXPUESTOS | 41 000 |
| 3043973 | DESPISTAJE Y DIAGNOSTICO DE TUBERCULOSIS PARA PACIENTES CON COMORBILIDAD | 32 000 |
| 5000083 | REALIZAR DESPISTAJE Y DIAGNOSTICO DE TUBERCULOSIS PARA PACIENTES CON COMORBILIDAD | 32 000 |
| 0017 | ENFERMEDADES METAXENICAS Y ZOONOSIS | 202 220 |
| 3043977 | FAMILIA CON PRACTICAS SALUDABLES PARA LA PREVENCIÓN DE ENFERMEDADES METAXENICAS Y ZOONOTICAS | 14 720 |
| 5000087 | PROMOCION DE PRACTICAS SALUDABLES PARA LA PREVENCIÓN DE ENFERMEDADES METAXENICAS Y ZOONOTICAS EN FAMILIAS DE ZONAS DE RIESGO | 14 720 |
| 3043983 | DIAGNOSTICO Y TRATAMIENTO DE ENFERMEDADES METAXENICAS | 187 500 |
| 5000093 | EVALUACION, DIAGNOSTICO Y TRATAMIENTO DE ENFERMEDADES METAXENICAS | 187 500 |
| 0018 | ENFERMEDADES NO TRANSMISIBLES | 1 600 744 |
| 3000012 | TRATAMIENTO Y CONTROL DE PACIENTES CON CATARATAS | 5 000 |
| 5000110 | BRINDAR TRATAMIENTO A PACIENTES CON DIAGNOSTICO DE CATARATAS | 5 000 |
| 3043987 | POBLACION INFORMADA Y SENSIBILIZADA EN EL CUIDADO DE LA SALUD DE LAS ENFERMEDADES NO TRANSMISIBLES (MENTAL, BUCAL, OCULAR, METALES PESADOS, HIPERTENSION ARTERIAL Y DIABETES MELLITUS) | 1 595 744 |
| 5000098 | INFORMACION Y SENSIBILIZACION DE LA POBLACION EN PARA EL CUIDADO DE LA SALUD DE LAS ENFERMEDADES NO TRANSMISIBLES (MENTAL, BUCAL, OCULAR, METALES PESADOS, HIPERTENSION ARTERIAL Y DIABETES MELLITUS) | 1 595 744 |
| 0024 | PREVENCIÓN Y CONTROL DEL CANCER | 363 000 |
| 3044195 | MUJERES MAYORES DE 18 AÑOS CON CONSEJERIA EN CANCER DE CERVIX | 335 000 |
| 5000119 | CONSEJERIA A MUJERES MAYORES DE 18 AÑOS PARA LA PREVENCIÓN DE CANCER DE CERVIX | 335 000 |
| 3044197 | MUJERES MAYORES DE 18 AÑOS CON CONSEJERIA EN CANCER DE MAMA | 8 000 |
| 5000120 | CONSEJERIA EN MUJERES MAYORES DE 18 AÑOS PARA LA PREVENCIÓN DE CANCER DE MAMA | 8 000 |
| 3044200 | VARONES MAYORES DE 18 AÑOS CON CONSEJERIA EN LA PREVENCIÓN DEL CANCER DE PROSTATA | 8 000 |
| 5000123 | CONSEJERIA A VARONES MAYORES DE 18 AÑOS PARA LA PREVENCIÓN DE CANCER DE PROSTATA | 8 000 |
| 3044204 | POBLACION LABORAL CON CONSEJERIA EN PREVENCIÓN DEL CANCER DE PULMON | 12 000 |
| 5000127 | CONSEJERIA EN PREVENCIÓN DEL CANCER DE PULMON EN POBLACION EN EMPLEO LABORAL | 12 000 |
| CACIONES CENTRALES | | 7 768 320 |
| 5000003 | GESTIÓN ADMINISTRATIVA | 7 675 740 |
| 5000005 | GESTION DE RECURSOS HUMANOS | 60 000 |
| 5000006 | ACCIONES DE CONTROL Y AUDITORIA | 32 580 |
| SIGNACIONES PRESUPUESTARIAS QUE NO RESULTAN EN PRODUCTOS (APNOP) | | 1 073 894 |
| 5000500 | ATENCION BASICA DE SALUD | 1 073 894 |
| TOTAL UNIDAD EJECUTORA | | 27 518 324 |
| TOTAL PLIEGO | | 245 883 436 |



SR. CRISTIAN BACA PENA
JEFE DE TRÁMITE DOCUMENTARIO
R.E.R. N° 001312 / 2010 / GR / P.

FECHA

29 DIC 2011



MEF/DGPP

APROBACIÓN INSTITUCIONAL

ANEXO 4

12/12/2011

LEY N° 29812 PRESUPUESTO DEL SECTOR PUBLICO PARA EL AÑO FISCAL 2012

AIR29A96C

09:10:14

ESTRUCTURA FUNCIONAL

Página : 1

PLIEGO 461 GOBIERNO REGIONAL DEL DEPARTAMENTO DE TUMBES
 EJECUTORA 001 SEDE TUMBES



| | | |
|--|--|------------|
| 33 PLANEAMIENTO, GESTION Y RESERVA DE CONTINGENCIA | | 17 259 085 |
| 004 PLANEAMIENTO GUBERNAMENTAL | | 4 498 692 |
| 006 GESTION | 0005 PLANEAMIENTO INSTITUCIONAL | 4 498 692 |
| | 0007 DIRECCION Y SUPERVISION SUPERIOR | 12 639 761 |
| | 0006 ASESORAMIENTO Y APOYO | 1 008 607 |
| | 0011 PREPARACION Y PERFECCIONAMIENTO DE RECURSOS HUMANOS | 11 179 079 |
| | 0012 CONTROL INTERNO | 200 000 |
| 018 SEGURIDAD JURIDICA | | 252 075 |
| | 0036 DEFENSA DE LOS DERECHOS CONSTITUCIONALES Y LEGALES | 120 632 |
| 46 ORDEN PUBLICO Y SEGURIDAD | | 120 632 |
| 016 GESTION DE RIESGOS Y EMERGENCIAS | | 5 106 246 |
| | 0035 PREVENCION DE DESASTRES | 5 106 246 |
| 7 TRABAJO | | 5 106 246 |
| 006 GESTION | 0008 ASESORAMIENTO Y APOYO | 429 622 |
| 9 TURISMO | | 429 622 |
| 006 GESTION | 0006 ASESORAMIENTO Y APOYO | 429 622 |
| | 0010 INFRAESTRUCTURA Y EQUIPAMIENTO | 21 334 322 |
| | 0045 PROMOCION DEL TURISMO | 420 124 |
| 0 AGROPECUARIA | | 420 124 |
| 025 RIEGO | 0050 INFRAESTRUCTURA DE RIEGO | 20 914 198 |
| 1 PESCA | | 20 904 408 |
| 006 GESTION | 0008 ASESORAMIENTO Y APOYO | 9 790 |
| | 0074 FOMENTO DE LA PRODUCCION ACUICOLA | 6 000 000 |
| 2 ENERGIA | | 6 000 000 |
| 006 GESTION | 0008 ASESORAMIENTO Y APOYO | 6 000 000 |
| 4 INDUSTRIA | | 997 171 |
| 006 GESTION | 0008 ASESORAMIENTO Y APOYO | 963 921 |
| | 0074 FOMENTO DE LA PRODUCCION ACUICOLA | 963 921 |
| 5 TRANSPORTE | | 33 250 |
| 033 TRANSPORTE TERRESTRE | 0065 VIAS DEPARTAMENTALES | 33 250 |
| | 0074 VIAS URBANAS | 265 209 |
| 3 VIVIENDA Y DESARROLLO URBANO | | 265 209 |
| 006 GESTION | 0008 ASESORAMIENTO Y APOYO | 173 658 |
| | 0008 ASESORAMIENTO Y APOYO | 173 658 |
| 3 SALUD | | 173 658 |
| 043 SALUD COLECTIVA | 0010 INFRAESTRUCTURA Y EQUIPAMIENTO | 173 658 |
| 2 EDUCACION | | 173 658 |
| 047 EDUCACION BASICA | 0010 INFRAESTRUCTURA Y EQUIPAMIENTO | 173 658 |
| | 048 EDUCACION SUPERIOR | 173 658 |

Copia fiel del Original

GOBIERNO REGIONAL TUMBES
 Jefe de Trámite Documentario es
 Copia Fiel del Original
 Solo para uso en el Gobierno Regional Tumbes

FECHA: 29 DIC 2011

Sr. CRISTIAN BACA PEÑA
 JEFE DE TRAMITE DOCUMENTARIO
 R.C.R. N° 001312 - 2010 / GRT
 Solo para uso en el Gobierno Regional Tumbes

001001 29 DIC 2011

| | | |
|------------|---|------------|
| MEF/DGPP | APROBACIÓN INSTITUCIONAL | ANEXO 4 |
| 12/12/2011 | LEY N° 29812 PRESUPUESTO DEL SECTOR PUBLICO PARA EL AÑO FISCAL 2012 | AIR29A96C |
| 09:10:14 | ESTRUCTURA FUNCIONAL | Página : 2 |

PLIEGO 461 GOBIERNO REGIONAL DEL DEPARTAMENTO DE TUMBES
 EJECUTORA 001 SEDE TUMBES


| | | |
|--|--|------------|
| 22 EDUCACION | | 16 600 650 |
| 048 EDUCACION SUPERIOR | | 1 312 906 |
| 0010 INFRAESTRUCTURA Y EQUIPAMIENTO | | 1 312 906 |
| 23 PROTECCION SOCIAL | | 899 870 |
| 051 ASISTENCIA SOCIAL | | 899 870 |
| 0114 DESARROLLO DE CAPACIDADES SOCIALES Y ECONOMICAS | | 110 850 |
| 0115 PROTECCION DE POBLACIONES EN RIESGO | | 789 020 |
| 24 PREVISION SOCIAL | | 1 432 090 |
| 052 PREVISION SOCIAL | | 1 432 090 |
| 0116 SISTEMAS DE PENSIONES | | 1 432 090 |
| TOTAL UNIDAD EJECUTORA | | 80 036 422 |

Copia fiel del Original

GOB. REGIONAL TUMBES
 El presente documento es
 COPIA FIEL DEL ORIGINAL
 que he tenido a la vista

SR. CRISTIAN BACA PEÑA
 JEFE DE TRAMITE DOCUMENTARIO
 R.E.R. N° 001312 - 2010 / GRT - P.
 Solo para uso en el Gobierno Regional Tumbes

29 DIC 2011



001001 29 DIC 2011

| | | |
|------------|---|------------|
| MEF/DGPP | APROBACIÓN INSTITUCIONAL | ANEXO 4 |
| 12/12/2011 | LEY N° 29812 PRESUPUESTO DEL SECTOR PUBLICO PARA EL AÑO FISCAL 2012 | AIR29A96C |
| 09:10:14 | ESTRUCTURA FUNCIONAL | Página : 3 |

PLIEGO 461 GOBIERNO REGIONAL DEL DEPARTAMENTO DE TUMBES
 EJECUTORA 100 AGRICULTURA TUMBES


| | | |
|------------------------|---|-----------|
| 10 AGROPECUARIA | | 2 565 561 |
| 006 GESTION | | 879 508 |
| | 0006 ASESORAMIENTO Y APOYO | 879 508 |
| 023 AGRARIO | | 1 686 053 |
| | 0006 INFORMACION PUBLICA | 742 369 |
| | 0050 INFRAESTRUCTURA DE RIEGO | 801 485 |
| | 0119 CONSERVACION Y APROVECHAMIENTO SOSTENIBLE DE LA DIVERSIDAD BIOLÓGICA Y DE LOS RECURSOS NATURALES | 142 199 |
| 24 PREVISION SOCIAL | | 1 744 539 |
| 052 PREVISION SOCIAL | | 1 744 539 |
| | 0116 SISTEMAS DE PENSIONES | 1 744 539 |
| TOTAL UNIDAD EJECUTORA | | 4 310 100 |

Copia fiel del Original



GOB. REGIONAL TUMBES
 El presente documento es
 COPIA FIEL DEL ORIGINAL
 que he tenido a la vista

SR. CRISTIAN BACA REÑA
 JEFE DE TRAMITE DOCUMENTARIO
 R.E.R. N° 001312 - 2010 / GRT - P.
 Solo para uso en el Gobierno Regional Tumbes
 29 DIC 2011
 F.CHA.



001001 29 DIC 2011

| | | |
|------------|---|------------|
| MEF/DGPP | APROBACIÓN INSTITUCIONAL | ANEXO 4 |
| 12/12/2011 | LEY N° 29812 PRESUPUESTO DEL SECTOR PUBLICO PARA EL AÑO FISCAL 2012 | AIR29A96C |
| 09:10:14 | ESTRUCTURA FUNCIONAL | Página : 3 |

PLIEGO 461 GOBIERNO REGIONAL DEL DEPARTAMENTO DE TUMBES
 EJECUTORA 100 AGRICULTURA TUMBES

| | | |
|------------------------|---|-----------|
| 10 AGROPECUARIA | | 2 565 561 |
| 006 GESTION | | 879 506 |
| 023 AGRARIO | 0006 ASESORAMIENTO Y APOYO | 879 506 |
| | 0006 INFORMACION PUBLICA | 1 686 053 |
| | 0050 INFRAESTRUCTURA DE RIEGO | 742 369 |
| | 0119 CONSERVACION Y APROVECHAMIENTO SOSTENIBLE DE LA DIVERSIDAD BIOLOGICA Y DE LOS RECURSOS NATURALES | 801 485 |
| | | 142 199 |
| 24 PREVISION SOCIAL | | 1 744 539 |
| 052 PREVISION SOCIAL | | 1 744 539 |
| | 0116 SISTEMAS DE PENSIONES | 1 744 539 |
| TOTAL UNIDAD EJECUTORA | | 4 310 100 |

Copia fiel del Original

GOB. REGIONAL TUMBES
 El presente documento es
 COPIA FIEL DEL ORIGINAL
 que he tenido a la vista

SR. CRISTIAN BACA RENA
 JEFE DE TRAMITE DOCUMENTARIO
 R.E.R. N° 001312 - 2010 / GRT - P.
 Solo para uso en el Gobierno Regional Tumbes
 29 DIC 2011
 CHA.



Gobierno Regional Tumbes
 -o- Regional Regional
 Trámite Documentario
 Folios: 003

001001 29 DIC 2011

| | | |
|------------|---|------------|
| MEF/DGPP | APROBACIÓN INSTITUCIONAL | ANEXO 4 |
| 12/12/2011 | LEY N° 29812 PRESUPUESTO DEL SECTOR PUBLICO PARA EL AÑO FISCAL 2012 | AIR29A96C |
| 09:10:14 | ESTRUCTURA FUNCIONAL | Página : 4 |

PLIEGO 461 GOBIERNO REGIONAL DEL DEPARTAMENTO DE TUMBES
 EJECUTORA 200 TRANSPORTES TUMBES

| | | |
|--|--|-----------|
| | | |
| 33 PLANEAMIENTO, GESTION Y RESERVA DE CONTINGENCIA | | 272 659 |
| 006 GESTION | | 272 659 |
| 0008 ASESORAMIENTO Y APOYO | | 272 659 |
| 15 TRANSPORTE | | 3 947 861 |
| 006 GESTION | | 1 517 411 |
| 0008 ASESORAMIENTO Y APOYO | | 1 517 411 |
| 033 TRANSPORTE TERRESTRE | | 2 430 470 |
| 0005 VIAS DEPARTAMENTALES | | 2 200 764 |
| 0009 SERVICIOS DE TRANSPORTE TERRESTRE | | 229 666 |
| 14 PREVISION SOCIAL | | 478 002 |
| 052 PREVISION SOCIAL | | 478 002 |
| 0116 SISTEMAS DE PENSIONES | | 478 002 |
| TOTAL UNIDAD EJECUTORA | | 4 698 542 |

Copia fiel del Original

GOB. REGIONAL TUMBES
 El presente documento es
 COPIA FIEL DEL ORIGINAL
 que ha tenido a la vista

SR. CRISTIAN BECA PEÑA
 SERVIDOR PUBLICO
 N° 001312 - 2010 / CRT - P.
 Solo para uso en el Gobierno Regional Tumbes
 FECHA FISCAL 29 DIC 2011

The block contains numerous official stamps and signatures. Key stamps include:

- GOBIERNO REGIONAL TUMBES - PRESIDENCIA REGIONAL
- GOBIERNO REGIONAL TUMBES - SECRETARIA REGIONAL DE ADMINISTRACION
- GOBIERNO REGIONAL TUMBES - SECRETARIA REGIONAL DE PLANEAMIENTO
- GOBIERNO REGIONAL TUMBES - SECRETARIA REGIONAL DE PRESUPUESTO
- MEF - DIRECCION DE PROGRAMACION Y SEGUIMIENTO PPTAL
- GOBIERNO REGIONAL TUMBES - SECRETARIA REGIONAL DE PLANEAMIENTO
- GOBIERNO REGIONAL TUMBES - SECRETARIA REGIONAL DE PRESUPUESTO

 Several of these stamps are accompanied by handwritten signatures in blue ink.

001001 29 DIC 2011

| | | |
|------------|---|------------|
| MEF/DGPP | APROBACIÓN INSTITUCIONAL | ANEXO 4 |
| 12/12/2011 | LEY N° 29812 PRESUPUESTO DEL SECTOR PUBLICO PARA EL AÑO FISCAL 2012 | AIR29A96C |
| 09:10:14 | ESTRUCTURA FUNCIONAL | Página : 5 |

PLIEGO 461 GOBIERNO REGIONAL DEL DEPARTAMENTO DE TUMBES
 EJECUTORA 300 EDUCACION TUMBES


| | | |
|------------------------|--|------------|
| 22 EDUCACION | | 14 556 639 |
| 006 GESTION | | 5 275 868 |
| | 0008 ASESORAMIENTO Y APOYO | 5 275 868 |
| 047 EDUCACION BASICA | | 904 427 |
| | 0103 EDUCACION INICIAL | 64 079 |
| | 0104 EDUCACION PRIMARIA | 745 898 |
| | 0105 EDUCACION SECUNDARIA | 94 450 |
| 048 EDUCACION SUPERIOR | | 8 376 344 |
| | 0108 EDUCACION SUPERIOR NO UNVERSITARIA | 8 376 344 |
| 23 PROTECCION SOCIAL | | 582 570 |
| 051 ASISTENCIA SOCIAL | | 582 570 |
| | 0115 PROTECCION DE POBLACIONES EN RIESGO | 582 570 |
| 24 PREVISION SOCIAL | | 12 505 908 |
| 052 PREVISION SOCIAL | | 12 505 908 |
| | 0116 SISTEMAS DE PENSIONES | 12 505 908 |
| TOTAL UNIDAD EJECUTORA | | 27 645 117 |

Copia fiel del Original

GOB. REGIONAL TUMBES
 El presente documento es
 COPIA FIEL DEL ORIGINAL
 que he tomado a la vista

SR. CRISTIAN BACA PEÑA
 JEFE DE SERVICIO DOCUMENTARIO
 R.E.R. N° 00132 - 2010 / GRT - P.
 Solo para uso en el Gobierno Regional Tumbes

FECHA: 29 DIC 2011



Gobierno Regional Tumbes
 Sec. General Regional
 Trámite Documentario
 Folio: 02

001001 29 DIC 2011

| | | |
|------------|---|------------|
| MEF/DGPP | APROBACIÓN INSTITUCIONAL | ANEXO 4 |
| 12/12/2011 | LEY N° 29812 PRESUPUESTO DEL SECTOR PUBLICO PARA EL AÑO FISCAL 2012 | AIR29A96C |
| 09:10:14 | ESTRUCTURA FUNCIONAL | Página : 6 |

PLIEGO 461 GOBIERNO REGIONAL DEL DEPARTAMENTO DE TUMBES
 EJECUTORA 301 EDUCACION UGEL TUMBES

| | | |
|-----------------------------------|--|------------|
| 22 EDUCACION | | 46 899 162 |
| 006 GESTION | | 2 211 394 |
| 0008 ASESORAMIENTO Y APOYO | | 2 211 394 |
| 047 EDUCACION BASICA | | 41 791 806 |
| 0103 EDUCACION INICIAL | | 8 602 144 |
| 0104 EDUCACION PRIMARIA | | 13 634 931 |
| 0106 EDUCACION SECUNDARIA | | 15 191 649 |
| 0106 EDUCACION BASICA ALTERNATIVA | | 2 758 998 |
| 0107 EDUCACION BASICA ESPECIAL | | 1 514 084 |
| 049 EDUCACION TECNICA PRODUCTIVA | | 2 895 962 |
| 0112 FORMACION OCUPACIONAL | | 2 895 962 |
| TOTAL UNIDAD EJECUTORA | | 46 899 162 |

Copia fiel del Original

GOB. REGIONAL TUMBES
 El presente documento es
 COPIA FIEL DEL ORIGINAL
 que he tenido a la vista

SR. CRISTIAN BACA PENA
 JEFE DE TRAMITE DOCUMENTARIO
 R.E.R. N° 001312 - 2010 / GRT - P
 Solo para uso en el Gobierno Regional Tumbes

FECHA: 29 DIC 2011

The block contains several official stamps and signatures. At the top right is a large blue circular stamp of the Regional Government of Tumbes. Below it are several smaller stamps, some crossed out with diagonal lines. In the center, there is a signature of Sr. Cristian Baca Pena over a stamp of the Regional Government. To the right, there is a stamp of the Regional Government of Tumbes, crossed out. Below that is a stamp of the Regional Government of Tumbes, also crossed out. At the bottom, there are several more stamps, including one from the MEF (Ministry of Economy and Finance) and another from the Regional Government of Tumbes. The stamps are arranged in a somewhat circular pattern around the central text.

29 DIC 2011

| | | |
|------------|---|------------|
| MEF/DGPP | APROBACIÓN INSTITUCIONAL | ANEXO 4 |
| 12/12/2011 | LEY N° 29812 PRESUPUESTO DEL SECTOR PUBLICO PARA EL AÑO FISCAL 2012 | AIR29A96C |
| 09:10:14 | ESTRUCTURA FUNCIONAL | Página : 7 |

PLIEGO 461 GOBIERNO REGIONAL DEL DEPARTAMENTO DE TUMBES
 EJECUTORA 302 EDUCACION UGEL CONTRALMIRANTE VILLAR - ZORRITOS

| | | |
|----------------------------------|-----------------------------------|------------|
| 22 EDUCACION | | 15 038 200 |
| 006 GESTION | | 806 556 |
| | 0008 ASESORAMIENTO Y APOYO | 806 556 |
| 047 EDUCACION BASICA | | 13 792 033 |
| | 0103 EDUCACION INICIAL | 3 921 905 |
| | 0104 EDUCACION PRIMARIA | 5 094 753 |
| | 0105 EDUCACION SECUNDARIA | 4 243 607 |
| | 0106 EDUCACION BASICA ALTERNATIVA | 267 801 |
| | 0107 EDUCACION BASICA ESPECIAL | 263 967 |
| 049 EDUCACION TECNICA PRODUCTIVA | | 439 611 |
| | 0112 FORMACION OCUPACIONAL | 439 611 |
| TOTAL UNIDAD EJECUTORA | | 15 038 200 |

Copia fiel del Original

GOB. REGIONAL TUMBES
 El presente documento es
COPIA FIEL DEL ORIGINAL
 que he tenido a la vista

SR. CRISTIAN BACA PEÑA
 JEFE DE VRAM - DOCUMENTARIO
 R.E.R. N° 001012 - 2010 / BRT - P.
 Solo para uso en el Gobierno Regional Tumbes
 FECHA. **29 DIC 2011**





001001

MEF/DGPP

APROBACIÓN INSTITUCIONAL

ANEXO 4

12/12/2011
 09.10.14

LEY N° 29812 PRESUPUESTO DEL SECTOR PUBLICO PARA EL AÑO FISCAL 2012

AIR29A96C

ESTRUCTURA FUNCIONAL

Página : 8

PLIEGO 461 GOBIERNO REGIONAL DEL DEPARTAMENTO DE TUMBES
 EJECUTORA 303 EDUCACION UGEL ZARUMILLA



| | | |
|-----------------------------------|--|------------|
| 22 EDUCACION | | 16 335 033 |
| 006 GESTION | | 1 910 545 |
| 0008 ASESORAMIENTO Y APOYO | | 1 910 545 |
| 047 EDUCACION BASICA | | 13 117 770 |
| 0103 EDUCACION INICIAL | | 3 912 231 |
| 0104 EDUCACION PRIMARIA | | 3 016 014 |
| 0105 EDUCACION SECUNDARIA | | 3 461 281 |
| 0106 EDUCACION BASICA ALTERNATIVA | | 1 465 963 |
| 0107 EDUCACION BASICA ESPECIAL | | 1 262 281 |
| 048 EDUCACION TECNICA PRODUCTIVA | | 1 306 718 |
| 0112 FORMACION OCUPACIONAL | | 1 306 718 |
| TOTAL UNIDAD EJECUTORA | | 16 335 033 |

Copia fiel del Original



GOB. REGIONAL TUMBES
 El presente documento es
 COPIA FIEL DEL ORIGINAL
 que ha tenido a la vista

SR. CRISTIAN SACA PENA
 JEFE DE TRAMITE DOCUMENTARIO
 R.E.R. N° 001312 / 2010 / GRT - P.
 Solo para uso en el Gobierno Regional Tumbes
 FECHA: 29 DIC 2011

