


GOBIERNO REGIONAL TUMBES



“Año de la Lucha Contra la Corrupción y la Impunidad”

RESOLUCIÓN EJECUTIVA REGIONAL

N° 000507 -2019/GOB.

REG.TUMBES-GR

31 DIC 2019

VISTO:

La Solicitud Reg.Doc. N°708113 – Exp. N° 606926, de fecha 02 de diciembre del 2019, Informe N°000482-2019/GOB.REG.TUMBES-GGR-ORA-ORH-UR, de fecha 16 de Diciembre del 2019, Informe N°827-2019/GOB.REG.TUMBES-GGR-ORAJ-OR, de fecha 17 de diciembre del 2019; sobre Reconocimiento de Devengado del beneficio del 15 y 16 sueldo correspondiente al año fiscal 2011 al 2018; y,

CONSIDERANDO:

Que, con la Ley de Bases de la Descentralización Ley N° 27783, se crean los Gobiernos Regionales, en cada uno de los departamentos del país, como personas jurídicas de derecho público con autonomía política, económica y administrativa en asuntos de su competencia, constituyendo para su administración económica y financiera, un Pliego Presupuestal;

Que, mediante Solicitud de Reg.Doc. N° 708113 – Exp. N° 606926, fecha 02 de diciembre del 2019, el Sindicato de Trabajadores Nombrados de la Sede del Gobierno Regional Tumbes, solicitan reconocimiento de devengados por concepto de pago del décimo quinto y décimo sexto sueldo correspondiente al año fiscal 2011 Al 2018, reconocido mediante R.E.R N°000314-2011/GOB.REG.TUMBES-P.

Que, según Informe N°000482-2019/GOB.REG.TUMBES-GGR-ORA-ORH-UR, de fecha 16 de diciembre del 2019; emitido por el Jefe de la Unidad de Remuneraciones precisando que existen pronunciamientos de la Oficina Regional de Asesoría Jurídica, Oficina de Recursos Humanos y Gerencia Regional de Planeamiento, Presupuesto y Acondicionamiento Territorial que, lo resuelto en las Resoluciones Ejecutivas Regional N°s000422-2007/GOB.REG.TUMBES y 00314-2011/GOB.REG.TUMBES-P, son derechos adquiridos y por el tiempo de emisión de las mismas, constituyen actos firmes administrativamente, los que no fueron impugnados oportunamente por la Entidad, debiendo darse cumplimiento.

Asimismo se deja constancia que, del presente beneficio se han efectuado pagos a cuenta en el año 2015 y en el año 2019; y, alcanza cuadro demostrativo del costo del devengado del Quinceavo y Dieciseisavo Sueldo, según detalle:

GOBIERNO REGIONAL TUMBES



“Año de la Lucha Contra la Corrupción y la Impunidad”

RESOLUCIÓN EJECUTIVA REGIONAL

N° 000507 -2019/GOB.

REG.TUMBES-GR

31 DIC 2019

Que, con Informe N° 827-2019/GOB.REG.TUMBES-GGR-ORAJ-OR de fecha 17 de Diciembre del 2019, emitido por el Jefe de la Oficina Regional de Asesoría Jurídica, indica en primer lugar que dicho beneficio se encuentra reconocido en la Resolución Ejecutiva Regional N°000314-2011/GOB.REG.TUMBES-P, de fecha 27 de Abril del 2011, que Resuelve DECLARAR PROCEDENTE lo solicitado por el Sindicato de Trabajadores de la Sede del Gobierno Regional Tumbes, que determina: “Otorgar a los funcionarios nombrados y contratados por funcionamiento del Gobierno Regional Tumbes en los meses de febrero el DECIMO QUINTO SUELDO y en los meses de Julio de cada año el DECIMO SEXTO SUELDO correspondiente a un ingreso total previa **disponibilidad presupuestal**.

Asimismo, se tiene que mediante Informe N° 035-2017/GOBIERNO REGIONAL DE TUMBES-PPR, de fecha 20 de Junio del 2017, emitido por el Procurador Publico Regional concluye en su numeral 2 que al haberse formalizado el pago del beneficio a través de la Resolución Ejecutiva Regional N°000314-2011/GOB.REG.TUMBES-P, de fecha 27 de Abril del 2011, dicho beneficio es un “**derecho adquirido con relación jurídica de naturaleza permanente**”, debido al tiempo en que este beneficio se viene otorgando.

En ese sentido, teniendo en cuenta que la Resolución Ejecutiva Regional N°000314-2011/GOB.REG.TUMBES-P de fecha 27 de Abril del 2011, tiene la calidad de COSA DECIDIDA en sede administrativa y la condición legal de FIRME; y estando conforme a la condición de EXISTENCIA de la disponibilidad presupuestal, concordante con el Principio Laboral establecido en el Artículo 26° de la Constitución Política del Perú y el Principio Pro Homine, que implica que la interpretación jurídica siempre debe buscar el mayor beneficio para el ser humano, es decir que debe acudir a la norma más amplia o a la interpretación extensiva cuando se trata de derechos protegidos y, por el contrario a la norma o a la interpretación extensiva cuando se trata de derechos protegidos y, por el contrario, a la norma o a la interpretación más restringida, cuando se trata de establecer límites a su ejercicio, por lo tanto, la Oficina Regional de Asesoría Jurídica **OPINA:** Que es **PROCEDENTE** la solicitud de Reconocimiento de Devengado del beneficio del Décimo Quinto y Décimo Sexto Sueldo correspondiente al año fiscal 2011 al 2018, en virtud de la Resolución Ejecutiva Regional N° 000314-2011/GOB.REG.TUMBES-P, del personal nombrado, funcionarios y contratados por funcionamiento, peticionado por el Sindicato de Trabajadores Nombrados de la Sede del Gobierno Regional Tumbes, por las razones expuestas precedentemente previa disponibilidad presupuestal.

GOBIERNO REGIONAL TUMBES



“Año de la Lucha Contra la Corrupción y la Impunidad”

RESOLUCIÓN EJECUTIVA REGIONAL

N° 000507 -2019/GOB.

REG.TUMBES-GR


31 DIC 2019

Por las consideraciones expuestas y contando con la visación de la Oficina de Recursos Humanos, Oficina Regional de Administración, Oficina Regional de Asesoría Jurídica, Secretaria General Regional y Gerencia General Regional de la Sede Central del Gobierno Regional Tumbes;

En uso de las atribuciones conferidas al despacho por la Ley N° 27867 – Ley Orgánica de los Gobiernos Regionales y su modificatoria Ley N° 27902.

SE RESUELVE :

ARTÍCULO PRIMERO.- APROBAR, el Reconocimiento de Devengados del beneficio del Décimo Quinto y Décimo Sexto Sueldo correspondiente al año fiscal 2011 al 2018, a excepción del año 2015, establecido en la Resolución Ejecutiva Regional N° 000314-2011/GOB.REG.TUMBES-P de fecha 27 de Abril del 2011, reconocido a los Servidores Nombrados, Funcionarios y Contratados por Funcionamiento de la Sede del Gobierno Regional Tumbes, peticionado por el SITRAGOBERTUM, representado por el Secretario General, por las razones expuestas en la parte considerativa de la presente resolución, previa disponibilidad presupuestal, según cuadro demostrativo del costo del devengado del Quinceavo y Dieciseisavo Sueldo, que se detalla a continuación:



Copia fiel del Original

GOBIERNO REGIONAL TUMBES



“Año de la Lucha Contra la Corrupción y la Impunidad”

RESOLUCIÓN EJECUTIVA REGIONAL

N° 000507 -2019/GOB.

REG.TUMBES-GR

31 DIC 2019

ARTÍCULO SEGUNDO.- NOTIFICAR, la presente resolución al Secretario del Sindicato de Trabajadores del Gobierno Regional Tumbes, representante de los trabajadores Nominados, Contratados por Funcionamiento y demás oficinas competentes del Gobierno Regional Tumbes.

Regístrese, Comuníquese, Cúmplase y Archívese.


 GOBIERNO REGIONAL DE TUMBES
 Wilmer F. Dios Benites
 GOBERNADOR REGIONAL



GOBIERNO REGIONAL TUMBES

"Año de la Lucha Contra la Corrupción y la Impunidad"

RESOLUCIÓN EJECUTIVA REGIONAL

N° 000507 -2019/GOB. REG. TUMBES-GR



31 DIC 2019

Copia fiel del Original

PEA N°	APELLIDOS Y NOMBRES	AÑOS											TOTAL
		AÑO 2011	AÑO 2012	AÑO 2013	AÑO 2014	AÑO 2016	AÑO 2017	AÑO 2018					
29	GUERRERO NAVARRO LUIS ADOLFO	-	4,549.47	9,098.94	9,098.94	9,098.94	9,098.94	9,098.94	9,098.94	9,098.94	9,098.94	9,098.94	50,044.17
30	BENITES PORRAS WILMER JUAN	12,229.72	12,229.72	12,229.72	12,229.72	12,229.72	12,229.72	12,229.72	12,229.72	12,229.72	12,229.72	12,229.72	85,608.04
31	GONZALES MALMACEDA OTILIA	-	4,565.07	9,130.14	9,130.14	9,130.14	9,130.14	9,130.14	9,130.14	9,130.14	9,130.14	9,130.14	50,215.77
32	CABRERA VALDEZ ALIPIO ALCIBIADES	12,412.68	12,412.68	12,412.68	12,412.68	12,412.68	12,412.68	12,412.68	12,412.68	12,412.68	12,412.68	12,412.68	86,888.76
33	BARRUETO NUÑEZ TAYLOR AUGUSTO	11,564.54	11,564.54	11,564.54	11,564.54	11,564.54	11,564.54	11,564.54	11,564.54	11,564.54	11,564.54	11,564.54	80,951.78
34	GUEVARA ZARATE JUAN HONORATO	11,564.54	11,564.54	11,564.54	11,564.54	11,564.54	11,564.54	11,564.54	11,564.54	11,564.54	11,564.54	11,564.54	80,951.78
35	OVIEDO URBINA JOSE	10,825.68	10,825.68	10,825.68	10,825.68	10,825.68	10,825.68	10,825.68	10,825.68	10,825.68	10,825.68	10,825.68	75,779.76
36	GONZALES ZAVALA EDUARDO CANTALICIO	9,234.72	9,234.72	9,234.72	9,234.72	9,234.72	9,234.72	9,234.72	9,234.72	9,234.72	9,234.72	9,234.72	64,643.04
37	FERNANDEZ AQUINO TIMÓTEO	11,312.42	11,312.42	11,312.42	11,312.42	11,312.42	11,312.42	11,312.42	11,312.42	11,312.42	11,312.42	11,312.42	79,186.94
38	CUEVA ZAVALA HERNAN EDUARDO	11,564.56	11,564.56	11,564.56	11,564.56	11,564.56	11,564.56	11,564.56	11,564.56	11,564.56	11,564.56	11,564.56	80,951.92
39	SAAVEDRA PIZARRO RICARDO	12,416.92	12,416.92	12,416.92	12,416.92	12,416.92	12,416.92	12,416.92	12,416.92	12,416.92	12,416.92	12,416.92	86,918.44
40	LADINES ROMERO MARIA DEL PILAR	11,564.54	11,564.54	11,564.54	11,564.54	11,564.54	11,564.54	11,564.54	11,564.54	11,564.54	11,564.54	11,564.54	80,951.78
41	BOGGIO OYOLA CARMEN DEL PILAR	-	3,797.73	9,114.54	9,114.54	9,114.54	9,114.54	9,114.54	9,114.54	9,114.54	9,114.54	9,114.54	49,370.43
42	LOJAS COSTA JORGE ANTONIO	-	4,565.07	9,130.14	9,130.14	9,130.14	9,130.14	9,130.14	9,130.14	9,130.14	9,130.14	9,130.14	50,215.77
43	APOLO PRADO CARMEN DEL ROSARIO	-	-	-	-	-	-	-	-	-	-	-	-
44	RUJEL ZAPATA WILFREDO	11,564.54	11,564.54	11,564.54	11,564.54	11,564.54	11,564.54	11,564.54	11,564.54	11,564.54	11,564.54	11,564.54	29,571.56
45	BARRETO DE LUEY MARIA DEBORA	9,258.82	9,258.82	9,258.82	9,258.82	9,258.82	9,258.82	9,258.82	9,258.82	9,258.82	9,258.82	9,258.82	80,951.78
46	IZQUIERDO GONSALEZ HAYDEE ROSARIO	-	-	-	-	-	-	-	-	-	-	-	64,811.74
47	AGUIRRE CHALE CESAR YIMER SANDRO	11,564.54	11,564.54	11,564.54	11,564.54	11,564.54	11,564.54	11,564.54	11,564.54	11,564.54	11,564.54	11,564.54	29,570.36
48	TORRES CASARIEGO NUVIA FLOR	10,812.36	10,812.36	10,812.36	10,812.36	10,812.36	10,812.36	10,812.36	10,812.36	10,812.36	10,812.36	10,812.36	80,951.78
49	TERRANOVA BOGGIO LELIA MILAGRITOS	-	5,412.84	10,825.68	10,825.68	10,825.68	10,825.68	10,825.68	10,825.68	10,825.68	10,825.68	10,825.68	75,686.52
50	LIVAPOMA TUSE ABDULLIO	11,564.54	11,564.54	11,564.54	11,564.54	11,564.54	11,564.54	11,564.54	11,564.54	11,564.54	11,564.54	11,564.54	59,541.24
51	INFANTE FLORES DE CORDOVA EVA AMPARO	9,257.40	9,257.40	9,257.40	9,257.40	9,257.40	9,257.40	9,257.40	9,257.40	9,257.40	9,257.40	9,257.40	80,951.78
52	IZQUIERDO MORAN CARLOS ARNULFO	11,564.54	11,564.54	11,564.54	11,564.54	11,564.54	11,564.54	11,564.54	11,564.54	11,564.54	11,564.54	11,564.54	64,801.80
53	GUERRERO LAVALLE ZOILA ELENA	10,825.68	10,825.68	10,825.68	10,825.68	10,825.68	10,825.68	10,825.68	10,825.68	10,825.68	10,825.68	10,825.68	75,169.51
54	CABRERA VALDEZ MERCEDES ARMANDO	11,564.54	11,564.54	11,564.54	11,564.54	11,564.54	11,564.54	11,564.54	11,564.54	11,564.54	11,564.54	11,564.54	75,779.76
55	CUELLAR GARAY ZOILA ROSA	9,258.76	9,258.76	9,258.76	9,258.76	9,258.76	9,258.76	9,258.76	9,258.76	9,258.76	9,258.76	9,258.76	80,951.78
56	SARANGO CANALES MANUEL MAXIMO	9,193.92	9,193.92	9,193.92	9,193.92	9,193.92	9,193.92	9,193.92	9,193.92	9,193.92	9,193.92	9,193.92	64,811.32
													64,357.44

Telefax (072) 52-4464

Calle La Marina 200 - Tumbes



GOBIERNO REGIONAL TUMBES

“Año de la Lucha Contra la Corrupción y la Impunidad”

RESOLUCIÓN EJECUTIVA REGIONAL

N° 000507 -2019/GOB. REG.TUMBES-GR

31 DIC 2019

PEA N°	APELLIDOS Y NOMBRES	AÑOS											TOTAL
		AÑO 2011	AÑO 2012	AÑO 2013	AÑO 2014	AÑO 2016	AÑO 2017	AÑO 2018					
57	CORNEJO HIDALGO JACKELINE BEATRIZ	11,564.54	11,564.54	11,564.54	11,564.54	11,564.54	11,564.54	11,564.54	11,564.54	11,564.54	11,564.54	11,564.54	80,951.78
58	GONZALES ROMERO ANA GREGORIA	11,564.54	11,564.54	11,564.54	11,564.54	11,564.54	11,564.54	11,564.54	11,564.54	11,564.54	11,564.54	11,564.54	80,951.78
59	LEON SOTO CESAR ATILIO	11,564.54	11,564.54	11,564.54	11,564.54	11,564.54	11,564.54	11,564.54	11,564.54	11,564.54	11,564.54	11,564.54	80,951.78
60	BASURCO MENDOZA MARIA DOLORES	11,564.54	11,564.54	11,564.54	11,564.54	11,564.54	11,564.54	11,564.54	11,564.54	11,564.54	11,564.54	11,564.54	80,951.78
61	SUAREZ JIMENEZAURA ROSA	11,564.54	11,564.54	11,564.54	11,564.54	11,564.54	11,564.54	11,564.54	11,564.54	11,564.54	11,564.54	11,564.54	80,951.78
62	ESPINOZA HERRERA GRICELDA MIRYAM	11,564.54	11,564.54	11,564.54	11,564.54	11,564.54	11,564.54	11,564.54	11,564.54	11,564.54	11,564.54	11,564.54	80,951.78
63	PISCOYA IZQUIERDO CESAR AUGUSTO	-	-	-	-	-	-	-	-	-	-	-	18,260.28
64	HUERTAS ZEVALLOS JOSE LUIS	9,225.16	9,225.16	9,225.16	9,225.16	9,225.16	9,225.16	9,225.16	9,225.16	9,225.16	9,225.16	9,225.16	64,576.12
65	NOBLECILLA MONTERO CESAR GUILLERMO	9,241.32	9,241.32	9,241.32	9,241.32	9,241.32	9,241.32	9,241.32	9,241.32	9,241.32	9,241.32	9,241.32	64,689.24
66	RUJEL ZARATE NICOLAS WILFREDO	9,102.80	9,102.80	9,102.80	9,102.80	9,102.80	9,102.80	9,102.80	9,102.80	9,102.80	9,102.80	9,102.80	63,719.60
67	SINCHE OSORIO JUAN LUIS	11,564.54	11,564.54	11,564.54	11,564.54	11,564.54	11,564.54	11,564.54	11,564.54	11,564.54	11,564.54	11,564.54	80,951.78
68	YOVERA SANDOVAL PABLO	8,977.34	8,977.34	8,977.34	8,977.34	8,977.34	8,977.34	8,977.34	8,977.34	8,977.34	8,977.34	8,977.34	62,841.38
69	ANCAJIMA IPANAQUE BENITO	9,102.44	9,102.44	9,102.44	9,102.44	9,102.44	9,102.44	9,102.44	9,102.44	9,102.44	9,102.44	9,102.44	63,717.08
70	PAIVA ARICA JOSE LEONIDAS	9,225.16	9,225.16	9,225.16	9,225.16	9,225.16	9,225.16	9,225.16	9,225.16	9,225.16	9,225.16	9,225.16	64,576.12
71	COSTA CURAY ARSENIO	9,209.00	9,209.00	9,209.00	9,209.00	9,209.00	9,209.00	9,209.00	9,209.00	9,209.00	9,209.00	9,209.00	64,463.00
72	PARDO BALLADOLID JORGE LUIS	9,225.16	9,225.16	9,225.16	9,225.16	9,225.16	9,225.16	9,225.16	9,225.16	9,225.16	9,225.16	9,225.16	64,576.12
73	FARIAS FEJOO CESAR FERNAN	10,376.02	10,376.02	10,376.02	10,376.02	10,376.02	10,376.02	10,376.02	10,376.02	10,376.02	10,376.02	10,376.02	72,632.14
74	ALZAMORA ROMERO DELIA EUDOCIA	10,825.68	10,825.68	10,825.68	10,825.68	10,825.68	10,825.68	10,825.68	10,825.68	10,825.68	10,825.68	10,825.68	75,779.76
75	QUINDE REYES JORGE ALBERTO	11,564.54	11,564.54	11,564.54	11,564.54	11,564.54	11,564.54	11,564.54	11,564.54	11,564.54	11,564.54	11,564.54	80,951.78
76	RUIZ NAVARRO ELADIO	11,564.56	11,564.56	11,564.56	11,564.56	11,564.56	11,564.56	11,564.56	11,564.56	11,564.56	11,564.56	11,564.56	80,951.92
77	ORTIZ LADINES FERMIN	-	-	-	-	-	-	-	-	-	-	-	29,672.96
78	ABARCA MENDOZA SEGUNDO JESUS	10,517.20	10,517.20	10,517.20	10,517.20	10,517.20	10,517.20	10,517.20	10,517.20	10,517.20	10,517.20	10,517.20	73,620.40
79	GARCIA DE FARIAS TEODORA	9,394.86	9,394.86	9,394.86	9,394.86	9,394.86	9,394.86	9,394.86	9,394.86	9,394.86	9,394.86	9,394.86	65,764.02
80	ORTIZ CABANILLAS OSCAR FRANCISCO	12,416.92	12,416.92	12,416.92	12,416.92	12,416.92	12,416.92	12,416.92	12,416.92	12,416.92	12,416.92	12,416.92	86,918.44
81	GONZALES SAAVEDRA DENIS EDILBERTO	9,357.68	9,357.68	9,357.68	9,357.68	9,357.68	9,357.68	9,357.68	9,357.68	9,357.68	9,357.68	9,357.68	65,503.76
82	FLORES CARRILLO CARLOS ALBERTO	10,825.68	10,825.68	10,825.68	10,825.68	10,825.68	10,825.68	10,825.68	10,825.68	10,825.68	10,825.68	10,825.68	75,779.76
83	ARBANIL SIPION MAXIMILIANO	9,261.06	9,261.06	9,261.06	9,261.06	9,261.06	9,261.06	9,261.06	9,261.06	9,261.06	9,261.06	9,261.06	64,827.42
84	SORROZA VILLANUEVA JOSE LUIS	9,277.76	9,277.76	9,277.76	9,277.76	9,277.76	9,277.76	9,277.76	9,277.76	9,277.76	9,277.76	9,277.76	64,944.32

Telefax (072) 52-4464

Calle La Marina 200 - Tumbes

Copia fiel del Original

GOBIERNO REGIONAL TUMBES

“Año de la Lucha Contra la Corrupción y la Impunidad”

RESOLUCIÓN EJECUTIVA REGIONAL

N° 000507 -2019/GOB. REG.TUMBES-GR

31 DIC 2019

Copia fiel del Original

PEA N°	APELLIDOS Y NOMBRES	AÑOS											TOTAL	
		AÑO 2011	AÑO 2012	AÑO 2013	AÑO 2014	AÑO 2016	AÑO 2017	AÑO 2018						
85	MINAYA HUAMAN MATEO CAYO	9,257.68	9,257.68	9,257.68	9,257.68	9,257.68	9,257.68	9,257.68	9,257.68	9,257.68	9,257.68	9,257.68	9,257.68	64,803.76
86	SANCHEZ BALLADARES VICTOR HUGO	-	-	-	-	-	-	-	-	-	-	-	-	13,624.98
87	VELARDE MOSTACERO SEGUNDO ROGELIO	-	4,572.88	9,145.76	9,145.76	9,145.76	9,145.76	9,145.76	9,145.76	9,145.76	9,145.76	9,145.76	9,145.76	50,301.68
88	SULLON RAMIREZ VICTOR HUGO	9,258.58	9,258.58	9,258.58	9,258.58	9,258.58	9,258.58	9,258.58	9,258.58	9,258.58	9,258.58	9,258.58	9,258.58	64,810.06
89	CABALLERO ALON RICARDO RODOLFO	11,564.54	11,564.54	11,564.54	11,564.54	11,564.54	11,564.54	11,564.54	11,564.54	11,564.54	11,564.54	11,564.54	11,564.54	80,951.78
90	FLORES MUÑOZ MIGUEL ALONSO	11,564.66	11,564.66	11,564.66	11,564.66	11,564.66	11,564.66	11,564.66	11,564.66	11,564.66	11,564.66	11,564.66	11,564.66	80,952.62
91	CASTILLO MOSCOL JULIO CESAR	11,564.54	11,564.54	11,564.54	11,564.54	11,564.54	11,564.54	11,564.54	11,564.54	11,564.54	11,564.54	11,564.54	11,564.54	80,951.78
92	TERAN VELARDE PEDRO ALFONSO	9,865.18	9,865.18	9,865.18	9,865.18	9,865.18	9,865.18	9,865.18	9,865.18	9,865.18	9,865.18	9,865.18	9,865.18	69,056.26
93	VARGAS MORAN FERNANDO RENATO	10,558.88	10,558.88	10,558.88	10,558.88	10,558.88	10,558.88	10,558.88	10,558.88	10,558.88	10,558.88	10,558.88	10,558.88	73,912.16
94	PEÑA BURGOS ALBERTO ALFREDO	9,716.54	9,716.54	9,716.54	9,716.54	9,716.54	9,716.54	9,716.54	9,716.54	9,716.54	9,716.54	9,716.54	9,716.54	68,015.78
95	HERRERA LOPEZ ABSALON	9,241.32	9,241.32	9,241.32	9,241.32	9,241.32	9,241.32	9,241.32	9,241.32	9,241.32	9,241.32	9,241.32	9,241.32	64,689.24
96	CARRASCO PALOMINO ENRIQUE	11,564.54	11,564.54	11,564.54	11,564.54	11,564.54	11,564.54	11,564.54	11,564.54	11,564.54	11,564.54	11,564.54	11,564.54	80,951.78
97	ZEGARRA VALLADOLID SOLEDAD JULIA	11,564.54	11,564.54	11,564.54	11,564.54	11,564.54	11,564.54	11,564.54	11,564.54	11,564.54	11,564.54	11,564.54	11,564.54	80,951.78
98	PEÑA GARCIA ALBERTO SIGIFREDO	9,241.32	9,241.32	9,241.32	9,241.32	9,241.32	9,241.32	9,241.32	9,241.32	9,241.32	9,241.32	9,241.32	9,241.32	64,689.24
99	DIOS MELGAR PABLO EDGARDO	10,014.68	10,014.68	10,014.68	10,014.68	10,014.68	10,014.68	10,014.68	10,014.68	10,014.68	10,014.68	10,014.68	10,014.68	70,102.76
100	NEYRA COSTA ALEJANDRO CLEMENTE	-	4,557.27	9,114.54	9,114.54	9,114.54	9,114.54	9,114.54	9,114.54	9,114.54	9,114.54	9,114.54	9,114.54	50,129.97
101	REYES COSTA GABI	-	-	2,282.54	2,282.54	2,282.54	2,282.54	2,282.54	2,282.54	2,282.54	2,282.54	2,282.54	2,282.54	29,672.96
102	YOVERA GARCIA PABLO	8,568.56	8,568.56	8,568.56	8,568.56	8,568.56	8,568.56	8,568.56	8,568.56	8,568.56	8,568.56	8,568.56	8,568.56	35,416.71
103	NARANJO NAMUCHE IVONNE SOLEDAD	9,258.58	9,258.58	9,258.58	9,258.58	9,258.58	9,258.58	9,258.58	9,258.58	9,258.58	9,258.58	9,258.58	9,258.58	64,810.06
104	ZAPATA MELENDEZ ALFONSO JAVIER	9,847.98	9,847.98	9,847.98	9,847.98	9,847.98	9,847.98	9,847.98	9,847.98	9,847.98	9,847.98	9,847.98	9,847.98	68,935.86
105	PUÑO LECARNAQUE VICTOR	12,338.88	12,338.88	12,338.88	12,338.88	12,338.88	12,338.88	12,338.88	12,338.88	12,338.88	12,338.88	12,338.88	12,338.88	86,372.16
106	VASQUEZ ACOSTA CESAR ARTURO	-	4,557.27	9,114.54	9,114.54	9,114.54	9,114.54	9,114.54	9,114.54	9,114.54	9,114.54	9,114.54	9,114.54	50,129.97
107	SALGADO MERINO ISAURO	11,963.16	11,963.16	11,963.16	11,963.16	11,963.16	11,963.16	11,963.16	11,963.16	11,963.16	11,963.16	11,963.16	11,963.16	83,742.12
108	INFANTE MENDIVES PEDRO CESAR	-	-	-	-	-	-	-	-	-	-	-	-	18,166.64
109	ROMERO GAMBOA JAME ENRIQUE	11,564.24	11,564.24	11,564.24	11,564.24	11,564.24	11,564.24	11,564.24	11,564.24	11,564.24	11,564.24	11,564.24	11,564.24	80,949.68
110	CANALES VALDIVEZO VICTOR HILARIO	-	-	-	-	-	-	-	-	-	-	-	-	13,624.98
111	ASTUDILLO MONTOYA ONORATO	9,357.54	9,357.54	9,357.54	9,357.54	9,357.54	9,357.54	9,357.54	9,357.54	9,357.54	9,357.54	9,357.54	9,357.54	65,502.78
112	DIOS FARIAS ELVA MARIVONNE	-	4,565.07	9,130.14	9,130.14	9,130.14	9,130.14	9,130.14	9,130.14	9,130.14	9,130.14	9,130.14	9,130.14	50,215.77

Telefax (072) 52-4464

Calle La Marina 200 – Tumbes

GOBIERNO REGIONAL TUMBES

“Año de la Lucha Contra la Corrupción y la Impunidad”

RESOLUCIÓN EJECUTIVA REGIONAL

Nº. 000507 -2019/GOB. REG.TUMBES-GR

31 DIC 2019

Copia fiel del Original

PEA Nº	APELLIDOS Y NOMBRES	AÑOS										TOTAL	
		AÑO 2011	AÑO 2012	AÑO 2013	AÑO 2014	AÑO 2016	AÑO 2017	AÑO 2018					
113	ACOSTA ALDANA MANUEL EDGARDO	-	5,656.21	11,312.42	11,312.42	11,312.42	11,312.42	11,312.42	11,312.42	11,312.42	11,312.42	11,312.42	62,218.31
114	GARCIA ORTIZ WILDER HELI	12,420.44	12,420.44	12,420.44	12,420.44	12,420.44	12,420.44	12,420.44	12,420.44	12,420.44	12,420.44	12,420.44	80,732.86
115	MARCHAN LOPEZ RIPS CONSUERO	-	4,580.67	9,161.34	9,161.34	9,161.34	9,161.34	9,161.34	9,161.34	9,161.34	9,161.34	9,161.34	50,387.37
116	GOMEZ SALLARRIAGA JORGE	-	-	-	2,274.74	9,098.94	9,098.94	9,098.94	9,098.94	9,098.94	9,098.94	9,098.94	29,571.56
117	NEYRA VELASQUEZ LORENA	-	4,557.27	9,114.54	9,114.54	9,114.54	9,114.54	9,114.54	9,114.54	9,114.54	9,114.54	9,114.54	50,129.97
118	VELAZCO SANCHEZ JORGE LUIS	11,564.54	11,564.54	11,564.54	11,564.54	11,564.54	11,564.54	11,564.54	11,564.54	11,564.54	11,564.54	11,564.54	80,951.78
119	MORAN ROSILLO CARMEN LILIANA	-	4,549.47	9,098.94	9,098.94	9,098.94	9,098.94	9,098.94	9,098.94	9,098.94	9,098.94	9,098.94	50,044.17
120	URBINA YACILA MARGARITA	-	-	-	-	-	-	-	-	-	-	-	13,628.98
121	OYOLA GUEVARA VICTOR ELIAS	11,564.56	11,564.56	11,564.56	11,564.56	11,564.56	11,564.56	11,564.56	11,564.56	11,564.56	11,564.56	11,564.56	80,951.92
122	LOAYZA LEON CARMEN GENARO	9,261.60	9,261.60	9,261.60	9,261.60	9,261.60	9,261.60	9,261.60	9,261.60	9,261.60	9,261.60	9,261.60	64,831.20
123	CASTILLO BUSTAMANTE DALILA MERCEDES	11,564.54	11,564.54	11,564.54	11,564.54	11,564.54	11,564.54	11,564.54	11,564.54	11,564.54	11,564.54	11,564.54	80,951.78
124	CHUNGA JIMENEZ LORENZO ELADIO	9,767.34	9,767.34	9,767.34	9,767.34	9,767.34	9,767.34	9,767.34	9,767.34	9,767.34	9,767.34	9,767.34	68,371.38
125	SANDOVAL RUIZ SAMUEL VIDAL	-	-	-	-	-	-	-	-	-	-	-	27,390.42
126	MONTERO GONZALEZ ISMAEL FLORENTINO	-	4,549.47	9,098.94	9,098.94	9,098.94	9,098.94	9,098.94	9,098.94	9,098.94	9,098.94	9,098.94	50,044.17
127	ZARATE INFANTE ADOLFO ELBER	-	4,549.47	9,098.94	9,098.94	9,098.94	9,098.94	9,098.94	9,098.94	9,098.94	9,098.94	9,098.94	50,044.17
128	CLAVIJO VACA PAULA ROSA	-	4,549.47	9,098.94	9,098.94	9,098.94	9,098.94	9,098.94	9,098.94	9,098.94	9,098.94	9,098.94	50,044.17
129	MEDINA CORONADO HERMES	11,564.54	11,564.54	11,564.54	11,564.54	11,564.54	11,564.54	11,564.54	11,564.54	11,564.54	11,564.54	11,564.54	80,951.78
130	ZARATE CORNEJO ARISTIDES	-	4,549.47	9,098.94	9,098.94	9,098.94	9,098.94	9,098.94	9,098.94	9,098.94	9,098.94	9,098.94	50,044.17
131	BARRETO MONTERO JOSE MERCEDES	9,985.72	9,985.72	9,985.72	9,985.72	9,985.72	9,985.72	9,985.72	9,985.72	9,985.72	9,985.72	9,985.72	69,900.04
132	LOPEZ SILVA ALDO	11,696.34	11,696.34	11,696.34	11,696.34	11,696.34	11,696.34	11,696.34	11,696.34	11,696.34	11,696.34	11,696.34	81,874.38
133	MEDINA HUALPA BETTY JANET	11,563.16	11,563.16	11,563.16	11,563.16	11,563.16	11,563.16	11,563.16	11,563.16	11,563.16	11,563.16	11,563.16	80,942.12
134	MONTERO VINCES RAFAEL	11,564.54	11,564.54	11,564.54	11,564.54	11,564.54	11,564.54	11,564.54	11,564.54	11,564.54	11,564.54	11,564.54	80,951.78
135	FARIAS AGURTO BLACITA MARGARITA	9,258.58	9,258.58	9,258.58	9,258.58	9,258.58	9,258.58	9,258.58	9,258.58	9,258.58	9,258.58	9,258.58	64,810.06
136	AVALOS REYES CONSUELO CAROLINA	-	4,557.27	9,114.54	9,114.54	9,114.54	9,114.54	9,114.54	9,114.54	9,114.54	9,114.54	9,114.54	50,129.97
137	BANCES FUNES JOSE LUIS	-	4,549.47	9,098.94	9,098.94	9,098.94	9,098.94	9,098.94	9,098.94	9,098.94	9,098.94	9,098.94	50,044.17
138	SALLARRIAGA APOLO ANITA DE JESUS	10,572.38	10,572.38	10,572.38	10,572.38	10,572.38	10,572.38	10,572.38	10,572.38	10,572.38	10,572.38	10,572.38	74,006.66
139	CRESPO ARIAS HILDA ANTONIETA	11,562.34	11,562.34	11,562.34	11,562.34	11,562.34	11,562.34	11,562.34	11,562.34	11,562.34	11,562.34	11,562.34	80,936.38
140	NAPURINUEZ NELIDA MARLENI	9,297.72	9,297.72	9,297.72	9,297.72	9,297.72	9,297.72	9,297.72	9,297.72	9,297.72	9,297.72	9,297.72	65,084.04

Telefax (072) 52-4464

Calle La Marina 200 – Tumbes

GOBIERNO REGIONAL TUMBES

“Año de la Lucha Contra la Corrupción y la Impunidad”

RESOLUCIÓN EJECUTIVA REGIONAL

N° 000507 -2019/GOB. REG.TUMBES-GR

31 DIC 2019

Copia fiel del Original

IPEA N°	APELLIDOS Y NOMBRES	AÑOS												TOTAL	
		AÑO 2011	AÑO 2012	AÑO 2013	AÑO 2014	AÑO 2016	AÑO 2017	AÑO 2018							
141	MASIAS CEDILLO JACINTO	9,124.14	9,124.14	9,124.14	9,124.14	9,124.14	9,124.14	9,124.14	9,124.14	9,124.14	9,124.14	9,124.14	9,124.14	9,124.14	63,868.98
142	ALVAREZ BARRETO ALDO JAVIER	-	-	-	-	4,565.07	9,130.14	9,130.14	9,130.14	9,130.14	9,130.14	9,130.14	9,130.14	9,130.14	22,825.35
143	ESCALANTE YARASCA MARTHA	9,162.64	9,162.64	9,162.64	9,162.64	9,162.64	9,162.64	9,162.64	9,162.64	9,162.64	9,162.64	9,162.64	9,162.64	9,162.64	64,138.48
144	MADRID CORNEJO ROSA ARMINDA	9,025.70	9,025.70	9,025.70	9,025.70	9,025.70	9,025.70	9,025.70	9,025.70	9,025.70	9,025.70	9,025.70	9,025.70	9,025.70	63,179.90
145	ESPINOZA HERRERA LADY MARYURI	9,025.70	9,025.70	9,025.70	9,025.70	9,025.70	9,025.70	9,025.70	9,025.70	9,025.70	9,025.70	9,025.70	9,025.70	9,025.70	63,179.90
146	PANTA PANTA MANUEL ARMANDO	9,102.82	9,102.82	9,102.82	9,102.82	9,102.82	9,102.82	9,102.82	9,102.82	9,102.82	9,102.82	9,102.82	9,102.82	9,102.82	63,179.90
147	SANDOVAL BUSTAMANTE MAGDA AGRIPINA	8,967.76	8,967.76	8,967.76	8,967.76	8,967.76	8,967.76	8,967.76	8,967.76	8,967.76	8,967.76	8,967.76	8,967.76	8,967.76	63,179.90
148	PRECIADO BALLADARES EDITA	9,077.32	9,077.32	9,077.32	9,077.32	9,077.32	9,077.32	9,077.32	9,077.32	9,077.32	9,077.32	9,077.32	9,077.32	9,077.32	62,774.32
149	RODRIGUEZ MENDOZA CIRO	8,445.50	8,445.50	8,445.50	8,445.50	8,445.50	8,445.50	8,445.50	8,445.50	8,445.50	8,445.50	8,445.50	8,445.50	8,445.50	63,541.24
150	ROJAS VARGAS SEGUNDO DEMETRIO	-	-	-	-	-	-	-	-	-	-	-	-	-	59,118.50
151	RIOJAS CHAPONAN JOSE JULIO	-	-	-	-	-	-	-	-	-	-	-	-	-	20,190.42
152	MORETTI ORTIZ DIANA SILVIA	-	-	-	-	-	-	-	-	-	-	-	-	-	20,237.28
153	VELARDE MOSTACERO ROGER	12,214.42	12,214.42	12,214.42	12,214.42	12,214.42	12,214.42	12,214.42	12,214.42	12,214.42	12,214.42	12,214.42	12,214.42	12,214.42	20,190.42
154	REYES TORRES ROSA	9,025.70	9,025.70	9,025.70	9,025.70	9,025.70	9,025.70	9,025.70	9,025.70	9,025.70	9,025.70	9,025.70	9,025.70	9,025.70	61,072.10
155	ASALDE FLORES JORGE	9,359.52	9,359.52	9,359.52	9,359.52	9,359.52	9,359.52	9,359.52	9,359.52	9,359.52	9,359.52	9,359.52	9,359.52	9,359.52	40,615.65
156	COBA MANRIQUE JOSE DE LA LUZ	11,564.54	11,564.54	11,564.54	11,564.54	11,564.54	11,564.54	11,564.54	11,564.54	11,564.54	11,564.54	11,564.54	11,564.54	11,564.54	37,438.08
157	OYOLA ROMERO JAIME	-	-	-	-	-	-	-	-	-	-	-	-	-	46,258.16
158	SANDOVAL TORRES CARLOS AUGUSTO	10,522.32	10,522.32	10,522.32	10,522.32	10,522.32	10,522.32	10,522.32	10,522.32	10,522.32	10,522.32	10,522.32	10,522.32	10,522.32	-
159	ESPINOZA YACILA JORGE EDUARDO	4,339.47	4,339.47	4,339.47	4,339.47	4,339.47	4,339.47	4,339.47	4,339.47	4,339.47	4,339.47	4,339.47	4,339.47	4,339.47	63,133.92
160	SILVA REBOLLEDO HERNAN ANSELMO	11,564.54	11,564.54	11,564.54	11,564.54	11,564.54	11,564.54	11,564.54	11,564.54	11,564.54	11,564.54	11,564.54	11,564.54	11,564.54	36,306.90
161	GARRIDO DE MACEDA MATILDE	9,077.32	9,077.32	9,077.32	9,077.32	9,077.32	9,077.32	9,077.32	9,077.32	9,077.32	9,077.32	9,077.32	9,077.32	9,077.32	34,693.62
162	NATHALS AGUILAR INOCENTA	1,856.22	1,856.22	1,856.22	1,856.22	1,856.22	1,856.22	1,856.22	1,856.22	1,856.22	1,856.22	1,856.22	1,856.22	1,856.22	40,847.94
163	LEON FARIAS ROSA MARIA	8,404.30	8,404.30	8,404.30	8,404.30	8,404.30	8,404.30	8,404.30	8,404.30	8,404.30	8,404.30	8,404.30	8,404.30	8,404.30	23,192.69
164	ORTIZ LUNA DANNY DANIEL	9,942.00	9,942.00	9,942.00	9,942.00	9,942.00	9,942.00	9,942.00	9,942.00	9,942.00	9,942.00	9,942.00	9,942.00	9,942.00	16,808.60
	TOTAL GENERAL	1,204,974.12	1,344,549.03	1,482,093.44	1,474,258.74	1,507,408.32	1,514,452.95	1,499,632.51	1,499,632.51	1,514,452.95	1,499,632.51	1,499,632.51	1,499,632.51	1,499,632.51	10,027,369.11

Telefax (072) 52-4464

Calle La Marina 200 – Tumbes