

INFORME DE VERIFICACIÓN DEL CUMPLIMIENTO DEL
SEGUNDO CONVENIO DE ASIGNACIÓN POR DESEMPEÑO
EN EL MARCO DEL FONDO DE ESTÍMULO AL DESEMPEÑO
Y LOGRO DE RESULTADOS SOCIALES

TRAMO COMPROMISOS DE GESTIÓN
PERIODO OCTUBRE-DICIEMBRE 2020

ÚNICA VERIFICACIÓN

GOBIERNO REGIONAL DE TUMBES

Lima, mayo 2021



Contenido

RESUMEN EJECUTIVO	3
I. ANTECEDENTES	7
II. VERIFICACIÓN DE LA DOCUMENTACIÓN REMITIDA AL FED	8
III. VERIFICACIÓN DE LOS COMPROMISOS DE GESTIÓN.....	8
IV. DETERMINACIÓN DEL MONTO A TRANSFERIR	25
V. CONCLUSIONES	27
VI. RECOMENDACIONES	27
ANEXO N° 01: INFORMACIÓN REMITIDA POR EL GOBIERNO REGIONAL DE TUMBES	28




Or

RESUMEN EJECUTIVO


En el marco del Fondo de Estímulo al Desempeño y Logro de Resultados Sociales (FED), el Gobierno Regional de TUMBES suscribió el 06 de diciembre de 2017, el Segundo Convenio de Asignación por Desempeño (CAD) con el Ministerio de Desarrollo e Inclusión Social (MIDIS) y el Ministerio de Economía y Finanzas (MEF), con una vigencia de tres años.

Para el año 2020 el Gobierno Regional de TUMBES suscribe la Sétima Adenda al Segundo CAD, el 19 de octubre de 2020, en la cual se establecen ocho (08) compromisos de gestión para el periodo octubre-diciembre 2020. Culminado el proceso de implementación de los compromisos, el Gobierno Regional envía el informe ejecutivo de cumplimiento en los plazos establecidos, según lo estipulado en la Cláusula Quinta de la Sétima Adenda al Segundo CAD¹.


Cabe mencionar que, considerando la información alcanzada por la Dirección de Seguimiento de la Dirección General de Seguimiento y Evaluación del MIDIS a través de los informes N° D000003-2021-MIDIS-DS, D000006-2021-MIDIS-DS, D000010-2021-MIDIS-DS y D000011-2021-MIDIS-DS se procede con la verificación de los ocho (08) compromisos de gestión (SIII-01, SIII-02, SIII-03, SIII-04, SIII-05, VII-001, AIII-01 y AIII-02) correspondientes al periodo octubre-diciembre 2020.



Como resultado de la verificación de los ocho (08) compromisos de gestión, el Gobierno Regional cumple seis (06) compromisos y presenta avances respecto a los valores basales en los dos (02) compromisos restantes. Por consiguiente, de acuerdo a las consideraciones establecidas para la transferencia de recursos en la Sétima Adenda al Segundo CAD², se ha realizado el cálculo presupuestal, por lo que corresponde transferir al Gobierno Regional de TUMBES el monto de S/1 197 341,00 de los S/ 1 360 613,00 asignados como monto máximo para los ocho (08) compromisos de gestión del periodo octubre -diciembre de 2020, que equivale al 88%.



A continuación, se presenta en resumen los resultados de la verificación de cada uno de los compromisos de gestión del periodo octubre-diciembre de 2020



¹ Según la Cláusula Quinta de la Sétima Adenda al Segundo CAD, el GR debe remitir al Presidente/a del Comité Directivo del FED, el informe ejecutivo de cumplimiento de los Compromisos de Gestión del periodo octubre-diciembre 2020, hasta 15 días calendario posteriores al cierre del mes de diciembre del año 2020.

² Según la Cláusula Sexta de la Sétima Adenda del Segundo CAD, respecto a los mecanismos para la transferencia de recursos, el monto para transferir se calculará de acuerdo al porcentaje de avance y a la ponderación de cada uno de los indicadores de los compromisos de gestión del periodo octubre-diciembre.

COMPROMISOS DE GESTIÓN – PERIODO OCTUBRE – DICIEMBRE 2020. TUMBES

COMPROMISOS DE GESTIÓN VINCULADOS A LOS SERVICIOS DE SALUD						
Compromiso de Gestión		Indicador	Basal	Meta establecida	Nivel de cumplimiento	Conclusión
SIII-01	Niñas y niños con prematuridad y/o bajo peso al nacer del departamento, que reciben gotas de hierro al mes de vida.	SIII-01.01: Porcentaje de niñas y niños con prematuridad y/o bajo peso al nacer del departamento, que reciben gotas de hierro al mes de vida.	0.0%	70.0%	Octubre: 83.8% Noviembre: 68.8% Diciembre: 85.2%	CUMPLE
SIII-02	Niñas y niños entre 110 y 130 días del departamento que reciben hierro en gotas	SIII-02.01: Porcentaje de niñas y niños de 4 meses (entre 110 y 130 días) de edad del departamento, que reciben hierro en gotas.	11.9%	31.9%	Octubre: 70.2% Noviembre: 78.2% Diciembre: 70.6%	CUMPLE
SIII-03	Niñas y niños de 6 a 8 meses de edad del departamento, con dosaje de hemoglobina, que iniciaron tratamiento o suplementación preventiva con hierro.	SIII-03.01: Porcentaje de niñas y niños de 6 a 8 meses de edad del departamento, con dosaje de hemoglobina que iniciaron tratamiento o suplementación preventiva con hierro.	10.3%	25.3%	Octubre: 53.6% Noviembre: 51.0% Diciembre: 51.2%	CUMPLE
SIII-04	Casos sospechosos o confirmados con cuadro clínico leve, cuentan con seguimiento clínico a distancia o presencial e inician tratamiento, en el Primer Nivel de Atención de Salud-PNAS, RED o GERESA/DIRESA.	SIII-04.01: Porcentaje de casos sospechosos o confirmados leves, para COVID-19, cuentan con seguimiento clínico a distancia o presencial e inician tratamiento, registrados en el SICOVID, en IPRESS del primer nivel de atención de salud, RED Y GERESAS/DIRESAS.	0.0%	30.0%	Octubre: 3.6% Noviembre: 35.2% Diciembre: 34.9%	CUMPLE
SIII-05	IPRESS que cuentan con disponibilidad de EPP en el Primer Nivel de Atención de Salud-PNAS.	SIII-05.01: Porcentaje de IPRESS que tienen disponibilidad de Equipos de Protección Personal (EPP) en el Primer Nivel de Atención de Salud (PNAS).	17.1%	75.1%	Octubre: 90.5% Noviembre: 85.7% Diciembre: 81.0%	CUMPLE



COMPROMISOS DE GESTIÓN VINCULADOS A LOS SERVICIOS DE SALUD						
Compromiso de Gestión		Indicador	Basal	Meta establecida	Nivel de cumplimiento	Conclusión
VII-01	Gestantes con detección positiva de violencia contra la mujer realizada en IPRESS del primer nivel de atención.	VII-01.01: Porcentaje de gestantes con detección positiva de violencia contra la mujer realizadas en IPRESS del primer nivel de atención	0.0%	6.0%	Octubre: 4.1% Noviembre: 7.6% Diciembre: 8.8%	CUMPLE

COMPROMISO DE GESTIÓN VINCULADOS A LOS SERVICIOS DE AGUA						
Compromiso de Gestión		Indicador	Basal	Meta establecida	Nivel de cumplimiento	Conclusión
AIII-01	Gestión de Servicios de Calidad y Sostenibles en el Ámbito Rural.	AIII-01.01: Número de Centros Poblados con sistemas de agua cuya condición de infraestructura cambia del estado regular a bueno después del mantenimiento.	0	4	0	NO CUMPLE
		AIII-01.02 Gobierno Regional compromete presupuesto y entrega insumos críticos a la JASS del Centro Poblado con sistema de agua de los distritos de quintil 1 y 2.	Paso 1: S/ 0,00	S/ 16 960,00	S/ 16 960,00	
		Paso 2: 0	16	17		
AIII-02	Monitoreo de parámetro de campo en Centros Poblados con sistemas abastecimiento de agua para consumo humano.	AIII-02-01: Porcentaje de IPRESS del Gobierno Regional con 100% de equipos e insumos críticos para el monitoreo de parámetros de campo.	58,1%	65,1%	41.9%	NO CUMPLE
		AIII-02.02 Número de Centros Poblados con registro de monitoreo de parámetros de campo.	11	42	69	



Or

LISTA DE ACRÓNIMOS

DATASS	:	Sistema de Diagnóstico sobre Abastecimiento de Agua y Saneamiento en el Ámbito Rural
DIGESA	:	Dirección General de Salud Ambiental
DIRESA	:	Dirección Regional de Salud
DIRESA	:	Dirección Regional de Salud
DNI	:	Documento Nacional de Identidad
DRVCS	:	Dirección Regional de Vivienda, Construcción y Saneamiento
EPP	:	Equipo de protección personal
FED	:	Fondo de Estímulo al Desempeño y Logro de Resultados Sociales
GERESA	:	Gerencia Regional de Salud
HIS	:	Sistema de Información en Salud
IPRESS	:	Instituciones Prestadoras de Servicios de Salud
JASS	:	Juntas Administradoras de Servicio y Saneamiento Médico – Quirúrgicos
MEF	:	Ministerio de Economía y Finanzas
MIDIS	:	Ministerio de Desarrollo e Inclusión Social
MVCS	:	Ministerio de Vivienda Construcción y Saneamiento
OC	:	Organización Comunal
PNAS	:	Primer nivel de Atención en Salud.
PPO083	:	Programa Presupuestal 0083.
PVICA	:	Programa de Vigilancia y Calidad del Agua
RED	:	Red de Salud
RENIPRESS	:	Registro Nacional de Instituciones Prestadoras de Servicios de Salud
SIAF	:	Sistema Integrado de Administración Financiera
SIAS	:	Sistema de Información de Agua y Saneamiento
SICOVID	:	Sistema de integrado para COVID-19
SIGA	:	Sistema Integrado de Gestión Administrativa
SISMED	:	Sistema Integrado de Suministros de Medicamentos, Insumos Médico – Quirúrgicos
SUNASS	:	Superintendencia Nacional de Servicios de Saneamiento



I. ANTECEDENTES

Con fecha 1 de diciembre del año 2013, mediante Ley N° 30114, se aprueba la Ley de Presupuesto del Sector Público para el Año Fiscal 2014. En la Octogésima Cuarta Disposición Complementaria Final, se dispone la creación del Fondo de Estímulo al Desempeño y Logro de Resultados Sociales (FED), el cual se encuentra a cargo del Ministerio de Desarrollo e Inclusión Social (MIDIS), con la finalidad de impulsar el logro de resultados establecidos en los cinco ejes de la Estrategia Nacional de Desarrollo e Inclusión Social con énfasis en el Desarrollo Infantil Temprano, además de las metas asociadas a la reducción de la violencia contra la mujer. Asimismo, se establece que los recursos del FED podrán ser incorporados en los pliegos de los gobiernos regionales que ejecuten intervenciones de los programas presupuestales priorizados por la Política Social mediante decreto supremo refrendado por los ministros del Ministerio de Economía y Finanzas (MEF) y MIDIS, a propuesta de este último, previa suscripción de Convenio. Dicho Convenio establece condiciones y/o mecanismos de asignación de recursos del FED, y deberá ser suscrito por el MIDIS, el MEF y gobiernos regionales, quienes asumen compromisos de gestión y metas de cobertura, conforme a las condiciones establecidas.

En dicho contexto, el 17 de abril de 2015 el Gobierno Regional de TUMBES suscribió el Primer Convenio de Asignación por Desempeño - CAD con el MIDIS y el MEF. En dicho CAD, el Gobierno Regional se comprometió al cumplimiento de compromisos de gestión y metas multianuales de cobertura de servicios dirigidos a niños y niñas desde la gestación hasta los 5 años de edad y por el nivel de cumplimiento alcanzado. Asimismo, el 06 de diciembre de 2017 se suscribió el Segundo CAD, entre el Gobierno Regional de TUMBES, el MEF y el MIDIS.

Por otro lado, el 11 de diciembre de 2019 se aprueba el nuevo Reglamento del FED a través de DS N°006-2019-MIDIS y el 25 de febrero de 2020 se aprueba la Directiva para la Gestión del Fondo de Estímulo al Desempeño y Logro de Resultados Sociales (FED) a través de la RM N°044-2020-MIDIS, con la finalidad de mejorar la articulación entre sectores sociales, centrar la lógica de resultados y optimizar los procesos de transferencia a los Gobiernos Regionales.

El 19 de octubre de 2020 se suscribe la Sétima Adenda al Segundo CAD, en la cual se establecen ocho (08) compromisos de gestión para el periodo octubre-diciembre 2020 vinculados a los servicios de salud, acceso a agua para consumo humano y metas relacionadas a la violencia contra la mujer. En este sentido, el Gobierno Regional remite el informe de cumplimiento de los compromisos de gestión según los plazos establecidos, mediante el Oficio N°012-2021/GOBIERNO REGIONAL TUMBES-GR.

Finalmente, considerando la información alcanzada por la Dirección de Seguimiento de la Dirección General de Seguimiento y Evaluación del MIDIS a través de los informes N° D000003-2021-MIDIS-DS, D000006-2021-MIDIS-DS, D000010-2021-MIDIS-DS Y D000011-2021-MIDIS-DS se procede con la verificación de los ocho (08) compromisos de gestión (SIII-01, SIII-02, SIII-03, SIII-04, SIII-05, VII-001, AIII-01 y AIII-02) correspondientes al periodo octubre-diciembre 2020.

II. VERIFICACIÓN DE LA DOCUMENTACIÓN REMITIDA AL FED

Mediante Oficio N°012-2021/GOBIERNO REGIONAL TUMBES-GR de fecha 13 de Enero de 2021, el Gobierno Regional de TUMBES envió a la Dirección General de Políticas y Estrategias del Ministerio de Desarrollo e Inclusión Social, el informe de cumplimiento de compromisos de gestión para el periodo octubre-diciembre de 2020, dicho informe describe el avance de las actividades y logros alcanzados por cada compromiso de gestión, resultado de una auto verificación. Se adjunta la descripción de la documentación enviada vía virtual, la cual se describe en el Anexo N° 01.

III. VERIFICACIÓN DE LOS COMPROMISOS DE GESTIÓN

A continuación, se describen los procedimientos de verificación de los compromisos de gestión: SIII-01, SIII-02, SIII-03, SIII-04, SIII-05, VII-01, AIII-01 y AIII-02, considerando los criterios establecidos en Séptima Adenda al Segundo CAD.

COMPROMISOS DE GESTIÓN VINCULADOS A LA CADENA DE PRODUCCIÓN DE SERVICIOS DE SALUD

A continuación, se describen los procedimientos de verificación de los compromisos de gestión implementados en el periodo octubre a diciembre 2020: SIII-01, SIII-02, SIII-03, SIII-04, SIII-05 y VII-01, considerando los criterios establecidos en la Séptima Adenda del Segundo CAD. En lo referente al cumplimiento de los compromisos de las categorías de salud y de la reducción de la violencia contra la Mujer, se considera compromiso de gestión cumplido, cuando la región logra la meta establecida en dos (2) de los tres (3) meses del periodo de verificación.



COMPROMISO DE GESTIÓN SIII-01:

Niñas y niños con prematuridad y/o bajo peso al nacer del departamento, que reciben gotas de hierro al mes de vida.

NOMBRE DEL INDICADOR

Porcentaje de niñas y niños con prematuridad y/o bajo peso al nacer del departamento, que reciben gotas de hierro al mes de vida.

DEFINICIÓN DEL INDICADOR

Porcentaje de niñas y niños del departamento con prematuridad leve (34-36 semanas de gestación) y/o bajo peso al nacer (1500 a 2499 gramos), registrados en el CNV en línea, que reciben gotas de hierro al mes de vida.

PROCEDIMIENTO DE VERIFICACIÓN:

INDICADOR Porcentaje de niñas y niños con prematuridad y/o bajo peso al nacer del departamento, que reciben gotas de hierro al mes de vida.

Numerador: N° de niñas/niños del denominador, que reciben gotas de hierro al mes de vida, registrados en HIS con DNI o CNV en línea.

Denominador: N° de niñas/niños con prematuridad y/o bajo peso al nacer en el periodo de medición, registrados en el Padrón Nominal (DNI o CNV en línea) y CNV en línea.

FUENTE DE INFORMACIÓN:

- Padrón Nominal
- CNV en línea
- HIS MINSA

Cuadro SIII-01.1: Resultados por provincias: Niñas y niños con prematuridad y/o bajo peso al nacer del departamento, que reciben gotas de hierro al mes de vida.

Departamento/provincias	Octubre 2020			Noviembre 2020			Diciembre 2020		
	N	D	%	N	D	%	N	D	%
2401 TUMBES	25	30	83.3%	5	10	50.0%	12	15	80.0%
2402 CONTRALMIRANTE VILLAR	-	-	-	1	1	100.0%	4	5	80.0%
2403 ZARUMILLA	6	7	85.7%	5	5	100.0%	7	7	100.0%
TUMBES	31	37	83.8%	11	16	68.8%	23	27	85.2%

Fuente: Padrón nominal, CNV en línea y HIS MINSA: 31 octubre, 30 noviembre y 31 diciembre 2020.
Elaboración: Equipo Técnico FED

El siguiente cuadro SIII-01.2 muestra los resultados alcanzados por el Gobierno Regional:

Cuadro SIII-01.2: Resultados del porcentaje de niñas y niños con prematuridad y/o bajo peso al nacer del departamento, que reciben gotas de hierro al mes de vida.

Indicadores		Basal	Meta Establecida	Nivel de cumplimiento	Conclusión
Compromiso de Gestión SIII-01					
Meses de evaluación	Octubre 2020	0.0%	70.0%	83.8%	CUMPLE
	Noviembre 2020			68.8%	
	Diciembre 2020			85.2%	

Fuente: Padrón nominal, CNV en línea y HIS MINSA: 31 octubre, 30 noviembre y 31 diciembre 2020.
Elaboración: Equipo Técnico FED

De acuerdo con el cuadro SIII-01.2, se muestra, que el Gobierno Regional de TUMBES ha logrado alcanzar la meta establecida en al menos dos (02) de los tres (03) meses de verificación, tal como se indica en la Ficha Técnica. Por lo tanto, cumple con el compromiso de gestión.

Conclusión de la Verificación del Cumplimiento del Compromiso de Gestión SIII-01:
El Gobierno Regional de TUMBES, alcanzó la meta establecida del compromiso SIII-01.

COMPROMISO DE GESTIÓN SIII-02:

Niñas y niños entre 110 y 130 días de las IPRESS del departamento, que reciben hierro en gotas.

NOMBRE DEL INDICADOR

Porcentaje de niñas y niños de 4 meses (entre 110 y 130 días) de edad del departamento, que reciben hierro en gotas.

DEFINICIÓN DEL INDICADOR

Porcentaje de niñas y niños registrados en el Padrón Nominal que cumplen 130 días de edad en el mes de evaluación, sin diagnóstico de anemia en el HIS, que han recibido gotas con hierro entre los 110 y 130 días de edad.

PROCEDIMIENTO DE VERIFICACIÓN:

INDICADOR Porcentaje de niñas y niños de 4 meses (entre 110 y 130 días) de edad del departamento, que reciben hierro en gotas.

Numerador: N° de niñas/niños del denominador que han recibido gotas con hierro entre los 110 y 130 días de edad, registrados en HIS con DNI o CNV en línea.

Denominador: N° de niñas/niños que han cumplido 130 días de edad en el periodo de evaluación sin diagnóstico de anemia en el HIS, registrados en Padrón Nominal con DNI o CNV en línea.

FUENTE DE INFORMACIÓN:

- Padrón Nominal
- HIS MINSA

Cuadro SIII-02.1: Resultados por provincias: Niñas y niños de 4 meses (entre 110 y 130 días) de edad del departamento, que reciben hierro en gotas.

Departamento/provincias	Octubre 2020			Noviembre 2020			Diciembre 2020		
	N	D	%	N	D	%	N	D	%
2401 TUMBES	163	233	70.0%	175	239	73.2%	120	186	64.5%
2402 CONTRALMIRANTE VILLAR	27	33	81.8%	24	25	96.0%	23	27	85.2%
2403 ZARUMILLA	62	93	66.7%	78	90	86.7%	68	86	79.1%
TUMBES	252	359	70.2%	277	354	78.2%	211	299	70.6%

Fuente: Padrón nominal y HIS MINSA: 31 octubre, 30 noviembre y 31 diciembre 2020.

Elaboración: Equipo Técnico FED

El siguiente cuadro SIII-02.2 muestra los resultados alcanzados por el Gobierno Regional:

Cuadro SIII-02.2: Resultados del porcentaje de niñas y niños de 4 meses (entre 110 y 130 días) de edad del departamento, que reciben hierro en gotas.

Indicadores		Basal	Meta Establecida	Nivel de cumplimiento	Conclusión
Compromiso de Gestión SIII-02					
Meses de evaluación	Octubre 2020	11.9%	31.9%	70.2%	CUMPLE
	Noviembre 2020			78.2%	
	Diciembre 2020			70.6%	

Fuente: Padrón nominal y HIS MINSA: 31 octubre, 30 noviembre y 31 diciembre 2020.

Elaboración: Equipo Técnico FED

De acuerdo con el cuadro SIII-02.2, se muestra, que el Gobierno Regional de TUMBES ha logrado alcanzar la meta establecida en al menos dos (02) de los tres (03) meses de verificación, tal como se indica en la Ficha Técnica. Por lo tanto, cumple con el compromiso de gestión.

Conclusión de la Verificación del Cumplimiento del Compromiso de Gestión SIII-02:

El Gobierno Regional de TUMBES, alcanzó la meta establecida del compromiso SIII-02.

<p>COMPROMISO DE GESTIÓN SIII-03: Niñas y niños de 6 a 8 meses de edad del departamento, con dosaje de hemoglobina, que iniciaron tratamiento o suplementación preventiva con hierro.</p> <p>NOMBRE DEL INDICADOR Porcentaje de niñas y niños de 6 a 8 meses de edad del departamento, con dosaje de hemoglobina que iniciaron tratamiento o suplementación preventiva con hierro.</p> <p>DEFINICIÓN DEL INDICADOR Porcentaje de niñas y niños registrados en el padrón nominal que cumplieron 269 días de edad en el mes de evaluación, que recibieron dosaje de hemoglobina, fueron diagnosticados entre los 170-269 días y recibieron inicio de tratamiento con hierro (en forma de gotas o jarabe) o inicio de suplementación preventiva (micronutrientes, gotas o jarabe), según dosis estandarizada en situación de emergencia.</p>

PROCEDIMIENTO DE VERIFICACIÓN:

INDICADOR: Porcentaje de niñas y niños de 6 a 8 meses de edad del departamento, con dosaje de hemoglobina que iniciaron tratamiento o suplementación preventiva con hierro.

Numerador: N° de niñas y niños del denominador que cuentan con dosaje de hemoglobina, diagnosticados entre los 170-269 días y que reciben inicio de tratamiento con hierro o suplementación preventiva oportuna, registrados en el HIS con DNI o CNV en línea.

Denominador: N° de niñas y niños que cumplen 269 días en el mes de evaluación, registrados en el padrón nominal con DNI o CNV en línea.

FUENTE DE INFORMACIÓN:

- Padrón Nominal
- HIS MINSA

Cuadro SIII-03.1: Resultados por provincias: Niñas y niños de 6 a 8 meses de edad del departamento, con dosaje de hemoglobina que iniciaron tratamiento o suplementación preventiva con hierro.

Departamento/provincias	Octubre 2020			Noviembre 2020			Diciembre 2020		
	N	D	%	N	D	%	N	D	%
2401 TUMBES	133	232	57.3%	124	227	54.6%	108	208	51.9%
2402 CONTRALMIRANTE VILLAR	14	25	56.0%	27	48	56.3%	18	38	47.4%
2403 ZARUMILLA	39	90	43.3%	27	74	36.5%	43	84	51.2%
TUMBES	186	347	53.6%	178	349	51.0%	169	330	51.2%

Fuente: Padrón nominal y HIS MINSA: 31 octubre, 30 noviembre y 31 diciembre 2020.

Elaboración: Equipo Técnico FED



El siguiente cuadro **SIII-03.2** muestra los resultados alcanzados por el Gobierno Regional:

Cuadro SIII-03.2: Resultados del porcentaje de niñas y niños de 6 a 8 meses de edad del departamento, con dosaje de hemoglobina que iniciaron tratamiento o suplementación preventiva con hierro.

Indicadores Compromiso de Gestión SIII-03		Basal	Meta Establecida	Nivel de cumplimiento	Conclusión
Meses de evaluación	Octubre 2020	10.3%	25.3%	53.6%	CUMPLE
	Noviembre 2020			51.0%	
	Diciembre 2020			51.2%	

Fuente: Padrón nominal y HIS MINSA: 31 octubre, 30 noviembre y 31 diciembre 2020.

Elaboración: Equipo Técnico FED

De acuerdo con el cuadro **SIII-03.2**, se muestra, que el Gobierno Regional de TUMBES ha logrado alcanzar la meta establecida en al menos dos (02) de los tres (03) meses de verificación, tal como se indica en la Ficha Técnica. Por lo tanto, cumple con el compromiso de gestión.

Conclusión de la Verificación del Cumplimiento del Compromiso de Gestión SIII-03:

El Gobierno Regional de **TUMBES**, alcanzó la meta establecida del compromiso SIII-03.

COMPROMISO DE GESTIÓN SIII-04:

Casos sospechosos o confirmados con cuadro clínico leve, cuentan con seguimiento clínico a distancia o presencial e inician tratamiento, en el Primer Nivel de Atención de Salud-PNAS, RED o GERESA/DIRESA.

NOMBRE DEL INDICADOR

Porcentaje de casos sospechosos o confirmados leves, para COVID-19, cuentan con seguimiento clínico a distancia o presencial e inician tratamiento, registrados en el SICOVID, en IPRESS del primer nivel de atención de salud, RED Y GERESAS/DIRESAS.

DEFINICIÓN DEL INDICADOR

Porcentaje de casos sospechosos o confirmados leves, para COVID-19, cuentan con seguimiento clínico a distancia o presencial e inician tratamiento, registrados en el SICOVID, en IPRESS del primer nivel de atención de salud, RED y GERESAS/ DIRESAS.

PROCEDIMIENTO DE VERIFICACIÓN:

INDICADOR: Porcentaje de casos sospechosos o confirmados leves, para COVID-19, cuentan con seguimiento clínico a distancia o presencial e inician tratamiento, registrados en el SICOVID, en IPRESS del primer nivel de atención de salud, RED Y GERESAS/DIRESAS.

Numerador: N° de casos del denominador con seguimiento clínico a distancia o presencial e inician tratamiento, oportunos, registrados en el SICOVID, en el mes de evaluación.

Denominador: N° de casos sospechosos o confirmados leves para COVID-19, registrados en el SICOVID, en IPRESS del Primer Nivel de Atención de Salud, RED y DIRESA/GERESA.

FUENTE DE INFORMACION:

- SICOVID



[Handwritten signature]

Cuadro SIII-04.1: Resultados por provincias: Casos sospechosos o confirmados con cuadro clínico leve, cuentan con seguimiento clínico a distancia o presencial e inician tratamiento, en el Primer Nivel de Atención de Salud-PNAS, RED o GERESA/DIRESA

Departamento/provincias	Octubre 2020			Noviembre 2020			Diciembre 2020		
	N	D	%	N	D	%	N	D	%
2401 TUMBES	2	328	0.6%	24	70	34.3%	6	26	23.1%
2402 CONTRALMIRANTE VILLAR	3	44	6.8%	0	4	0.0%	1	3	33.3%
2403 ZARUMILLA	13	128	10.2%	13	31	41.9%	8	14	57.1%
TUMBES	18	500	3.6%	37	105	35.2%	15	43	34.9%

Fuente: SICOVID.

Elaboración: Equipo Técnico FED

El siguiente cuadro **SIII-04.2** muestra los resultados alcanzados por el Gobierno Regional:

Cuadro SIII-04.2: Resultados de casos sospechosos o confirmados con cuadro clínico leve, cuentan con seguimiento clínico a distancia o presencial e inician tratamiento, en el Primer Nivel de Atención de Salud-PNAS, RED o GERESA/DIRESA

Indicadores Compromiso de Gestión SIII-04		Basal	Meta Establecida	Nivel de cumplimiento	Conclusión
Meses de evaluación	Octubre 2020	0.0%	30.0%	3.6%	CUMPLE
	Noviembre 2020			35.2%	
	Diciembre 2020			34.9%	

Fuente: SICOVID.

Elaboración: Equipo Técnico FED



De acuerdo con el cuadro **SIII-04.2**, se constata, que el Gobierno Regional de TUMBES ha logrado alcanzar la meta establecida en al menos dos (02) de los tres (03) meses de verificación, tal como se indica en la Ficha Técnica. Por lo tanto, cumple con el compromiso de gestión.

Conclusión de la Verificación del Cumplimiento del Compromiso de Gestión SIII-04:

El Gobierno Regional de TUMBES si alcanzó la meta establecida del compromiso SIII-04.



COMPROMISO DE GESTIÓN SIII-05:

IPRESS que cuentan con disponibilidad de EPP en el Primer Nivel de Atención de Salud-PNAS.

NOMBRE DEL INDICADOR

Porcentaje de IPRESS que tienen disponibilidad de Equipos de Protección Personal (EPP) en el Primer Nivel de Atención de Salud (PNAS).

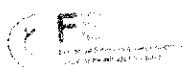
DEFINICIÓN DEL INDICADOR

Porcentaje de IPRESS que cuentan con disponibilidad de Equipos de Protección Personal (EPP) en el Primer Nivel de Atención de Salud (PNAS).



PROCEDIMIENTO DE VERIFICACIÓN:

INDICADOR: Porcentaje de IPRESS que tienen disponibilidad de Equipos de Protección Personal (EPP) en el Primer Nivel de Atención de Salud (PNAS).



Numerador: N° de IPRESS del denominador que cuentan con disponibilidad del 100% de equipos de protección de personal (EPP), para el mes de evaluación.

Denominador: N° IPRESS activas y registradas en el RENIPRESS, del primer nivel de atención de salud, al último día del mes de evaluación.

FUENTE DE INFORMACION:

- SISMED
- Base de Datos HIS
- RENIPRESS

Cuadro SIII-05.1: Resultados por unidades ejecutoras: IPRESS que cuentan con disponibilidad de EPP en el Primer Nivel de Atención de Salud-PNAS.

Pliego/unidades ejecutoras	Octubre 2020			Noviembre 2020			Diciembre 2020		
	N	D	%	N	D	%	N	D	%
0940 REGION TUMBES-SALUD	38	42	90.5%	36	42	85.7%	34	42	81.0%
461 GOBIERNO REGIONAL TUMBES	38	42	90.5%	36	42	85.7%	34	42	81.0%

Fuente: SISMED, Base de datos HIS y RENIPRESS.

Elaboración: Equipo Técnico FED

El siguiente cuadro SIII-05.2 muestra los resultados alcanzados por el Gobierno Regional:

Cuadro SIII-05.2: Resultados de IPRESS que cuentan con disponibilidad de EPP en el Primer Nivel de Atención de Salud-PNAS.

Indicadores Compromiso de Gestión SIII-05		Basal	Meta Establecida	Nivel de cumplimiento	Conclusión
Meses de evaluación	Octubre 2020	17.1%	75.1%	90.5%	CUMPLE
	Noviembre 2020			85.7%	
	Diciembre 2020			81.0%	

Fuente: SISMED, Base de datos HIS y RENIPRESS.

Elaboración: Equipo Técnico FED

De acuerdo con el cuadro SIII-05.2, se constata, que el Gobierno Regional de TUMBES ha logrado alcanzar la meta establecida en al menos dos (02) de los tres (03) meses de verificación, tal como se indica en la Ficha Técnica. Por lo tanto, cumple con el compromiso de gestión.

Conclusión de la Verificación del Cumplimiento del Compromiso de Gestión SIII-05:

El Gobierno Regional de TUMBES, alcanzó la meta establecida del compromiso SIII-05.



COMPROMISO DE GESTIÓN VII-01:

Gestantes con detección positiva de violencia contra la mujer realizadas en IPRESS del primer nivel de atención.

NOMBRE DEL INDICADOR

Porcentaje de gestantes con detección positiva de violencia contra la mujer realizada en IPRESS del primer nivel de atención.

DEFINICIÓN DEL INDICADOR

Porcentaje de gestantes con detección positiva de violencia contra la mujer realizada en IPRESS del primer nivel de atención I1-I4.

Condición previa: 80% de Gestantes atendidas durante el embarazo a quienes le aplicaron la ficha de detección de violencia contra la mujer (tamizaje).

PROCEDIMIENTO DE VERIFICACIÓN DEL INDICADOR DE LA CONDICIÓN PREVIA:

INDICADOR: 80% de Gestantes atendidas durante el embarazo a quienes le aplicaron la ficha de detección de violencia contra la mujer (tamizaje).

Numerador: N° de gestantes del denominador a quienes le aplicaron la ficha de detección de violencia contra la mujer (tamizaje), registradas en el HIS

Denominador: N° de gestantes atendidas durante el embarazo, en IPRESS del primer nivel de atención (I-1-I-4), registrados en HIS.

Nota: Es pre requisito el cumplimiento de esta condición para la evaluación del compromiso de gestión.

PROCEDIMIENTO DE VERIFICACIÓN DEL INDICADOR DEL COMPROMISO DE GESTIÓN:

INDICADOR: Porcentaje de gestantes con detección positiva de violencia contra la mujer realizada en IPRESS del primer nivel de atención.

Numerador: N° de gestantes del denominador con detección positiva de violencia contra la mujer, registrados en HIS.

Denominador: N° de gestantes a quienes le aplicaron la ficha de detección de violencia contra la mujer, en IPRESS del primer nivel de atención (I-1-I-4), registrados en HIS.

FUENTE DE INFORMACIÓN:

➤ HIS MINSA

Cuadro VII-01.1: Resultados por provincias CONDICIÓN PREVIA: 80% de Gestantes atendidas durante el embarazo a quienes le aplicaron la ficha de detección de violencia contra la mujer (tamizaje).

Departamento /provincias	Octubre 2020			Noviembre 2020			Diciembre 2020			Conclusión
	N	D	%	N	D	%	N	D	%	
2401 TUMBES	183	214	85.5%	188	200	94.0%	166	173	96.0%	CUMPLE CONDICIÓN PREVIA
2402 CONTRALMIRANTE VILLAR	26	28	92.9%	25	26	96.2%	24	26	92.3%	
2403 ZARUMILLA	101	104	97.1%	119	134	88.8%	69	71	97.2%	
TUMBES	310	346	89.6%	332	360	92.2%	259	270	95.9%	

Fuente: HIS MINSA: 31 octubre, 30 noviembre y 31 diciembre 2020.

Elaboración: Equipo Técnico FED

Nota: Es pre requisito el cumplimiento de esta condición para la evaluación del compromiso de gestión.

De acuerdo con el cuadro VII-01.1, se muestra, que el Gobierno Regional de TUMBES, ha logrado alcanzar el porcentaje establecido en el indicador de la condición previa del compromiso. Por lo tanto, se continúa con la evaluación del compromiso de gestión.

Cuadro VII-01.2: Resultados por provincias del indicador del CG: Gestantes con detección positiva de violencia contra la mujer realizadas en IPRESS del primer nivel de atención.

Departamento/provincias	Octubre 2020			Noviembre 2020			Diciembre 2020		
	N	D	%	N	D	%	N	D	%
2401 TUMBES	10	223	4.5%	9	215	4.2%	10	193	5.2%
2402 CONTRALMIRANTE VILLAR	2	32	6.3%	4	27	14.8%	4	27	14.8%
2403 ZARUMILLA	3	111	2.7%	15	126	11.9%	12	77	15.6%
TUMBES	15	366	4.1%	28	368	7.6%	26	297	8.8%

Fuente: HIS MINSA: 31 octubre, 30 noviembre y 31 diciembre 2020.

Elaboración: Equipo Técnico FED

El siguiente cuadro VII-01.3 muestra los resultados alcanzados por el Gobierno Regional:

Cuadro VII-01.3: Resultados del porcentaje de gestantes con detección positiva de violencia contra la mujer realizada en IPRESS del primer nivel de atención.

Indicadores Compromiso de Gestión VII-01		Basal	Meta Establecida	Nivel de cumplimiento	Conclusión
Meses de evaluación	Octubre 2020	0.0%	6.0%	4.1%	CUMPLE
	Noviembre 2020			7.6%	
	Diciembre 2020			8.8%	

Fuente: Padrón nominal y HIS MINSA: 31 octubre, 30 noviembre y 31 diciembre 2020.

Elaboración: Equipo Técnico FED

De acuerdo con el cuadro VII-01.3, se muestra, que el Gobierno Regional de TUMBES, ha logrado alcanzar la meta establecida en al menos dos (02) de los tres (03) meses de verificación, tal como se indica en la Ficha Técnica. Por lo tanto, cumple con el compromiso de gestión.

Conclusión de la Verificación del Cumplimiento del Compromiso de Gestión VII-01:

El Gobierno Regional de TUMBES, alcanzó la meta establecida del compromiso VII-01.



Handwritten signature

COMPROMISOS DE GESTIÓN VINCULADOS A LA CADENA DE PRODUCCIÓN DE SERVICIOS DE AGUA

A continuación, se describen los procedimientos de verificación de los compromisos de gestión implementados en el periodo octubre a diciembre 2020: AIII-01 y AIII-02, considerando los criterios establecidos en la Séptima Adenda al segundo CAD. En lo referente al cumplimiento de los compromisos de la categoría agua, se considera compromiso de gestión cumplido, cuando la región logra la meta establecida.

COMPROMISO DE GESTIÓN AIII-01:
 Gestión de Servicios de Calidad y Sostenibles en el Ámbito Rural.

NOMBRE DEL INDICADOR
AIII-01.01: Número de Centros Poblados con sistemas de agua cuya condición de infraestructura cambia del estado regular a bueno después del mantenimiento.

DEFINICIÓN DEL INDICADOR
 Número de Centros Poblados del ámbito rural con sistemas de agua cuya condición de infraestructura cambia del estado regular a bueno después de la intervención del mantenimiento, con monitoreo de parámetros de campo donde el cloro residual es ≥ 1.0 mg/L en el reservorio.

NOMBRE DEL INDICADOR
AIII-01.02: Gobierno Regional compromete presupuesto y entrega insumos críticos a la JASS del Centro Poblado con sistema de agua de los distritos de quintil 1 y 2.

DEFINICIÓN DEL INDICADOR
 Número de Centros Poblados con sistema de agua en estado bueno y regular de los distritos de quintil 1 y 2 cuyas OC/JASS reciben insumos críticos (cloro y DPD) por parte del Gobierno Regional quienes comprometen presupuesto para la dotación de dichos insumos.



Este compromiso de gestión consta de dos (02) indicadores que se verifican con corte al 31 de diciembre, los cuales se detallan a continuación:

PROCEDIMIENTO DE VERIFICACIÓN

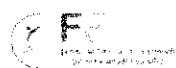
INDICADOR AIII-01.01: Número de Centros Poblados con sistemas de agua cuya condición de infraestructura cambia del estado regular a bueno después del mantenimiento.

Numerador: N° de Centros Poblados con sistemas de agua cuya condición de infraestructura cambia del estado regular a bueno después del mantenimiento y con cloro residual ≥ 1.0 mg/L en el reservorio.

Precisiones técnicas para la medición del indicador AIII-01.01:

Condición Previa:

De la base de datos DATASS y PVICA, se ha considerado lo siguiente:



- Punto 1. Los Centros Poblados con sistemas de agua que inicialmente estuvieron en estado regular (base de datos del Datass con corte a agosto del 2020) y que cuentan con OC/JASS formalizada.
- Punto 2. El Centro Poblado con sistema de agua cuenta con la caracterización de la fuente (s) de agua al que se realizó el mantenimiento y se encuentra registrado en el aplicativo de DIGESA (PVICA), teniendo en cuenta el número y tipo de parámetros según lo estipulado en el Decreto Supremo N° 031-2010-SA señalados en el Anexo AIII-01.01 de la ficha técnica (34 parámetros).
- Punto 3. Se toma en cuenta solo a aquellos Centros Poblados que cuenten con información de la ficha especializada de diagnóstico rural (Módulo IV) del aplicativo web DATASS, registrado en el marco del FED en el periodo 2020.
- Punto 4. La región intervino en Centros Poblados con sistemas de agua en estado regular que no estén siendo intervenidos por CAP ENDIS³, Programa de Incentivos a la Mejora de la Gestión Municipal o la Estrategia de Cloración.

El Gobierno Regional de TUMBES no presenta ningún Centro Poblado que cumpla con la condición previa señalada en la ficha técnica, por lo cual se extingue la valoración del avance; por lo tanto, no cumple con el indicador.

FUENTE DE INFORMACION:

- Fuente: Dirección General de Seguimiento y Evaluación-MIDIS (\\metis\respaldo_fed).
- Base de Datos DATASS del Ministerio de Vivienda, Construcción y Saneamiento.
- Base de Datos PVICA del Ministerio de Salud.



PROCEDIMIENTO DE VERIFICACIÓN



INDICADOR AIII-01.02: Gobierno Regional compromete presupuesto y entrega insumos críticos a la JASS del Centro Poblado con sistema de agua de los distritos de quintil 1 y 2.

Según la ficha técnica, para el cálculo del indicador se considera los siguientes pasos:

Medición del Paso 1:

Numerador: Monto total con Compromiso Presupuestal aprobada con interfase SIGA-SIAF en el producto 3000627 por toda fuente de financiamiento en la genéricas 2.3 en el clasificador de gasto 2.3.1.99.1.2 - Productos Químicos al 15 de octubre.



Medición del Paso 2:

Numerador: N° de Centros Poblados con sistemas de agua en estado bueno y regular, con JASS formalizada, con comparador de cloro que recibieron hipoclorito de calcio del 65% al 70% de concentración y DPD en el aplicativo web DATASS.

³ Convenio de Apoyo Presupuestario a Programas Presupuestales Vinculados a la Estrategia Nacional de Desarrollo e Inclusión Social "CAP-ENDIS".

Precisiones técnicas para la medición del Indicador AIII-01-02:

Paso 1: Gobierno Regional compromete presupuesto

De la base de datos del SIGA y SIAF se verifica que el presupuesto total comprometido (compromiso anual) en estado "APROBADO" y con interfase SIGA-SIAF en el producto "3000627: Servicio de Agua Potable y Saneamiento para Hogares Rurales (PP0083) en la actividad 5006049 Mantenimiento de los sistemas de agua y saneamiento rural"; genéricas de gasto 2.3 en el clasificador de gasto 2.3.1.99.1.2 "Productos Químicos" por toda fuente de financiamiento con corte al 15 de octubre del 2020.

Cuadro N° AIII-01.02-A: Monto total con Compromiso Presupuestal aprobada con interfase SIGA-SIAF en el producto 3000627 por toda fuente de financiamiento en la genéricas 2.3 en el clasificador de gasto 2.3.1.99.1.2 - Productos Químicos al 15 de octubre.

Gobierno Regional	Presupuesto total comprometido		Presupuesto total con interfase SIGA/SIAF en estado aprobado (A)	Meta establecida (B)	Nivel de cumplimiento del Paso 1 (Si A≥B)
	SIAF	SIGA			
TUMBES	S/ 16 960,00	S/ 16 960,00	S/ 16 960,00	S/ 16 960,00	CUMPLE

Fuente: Dirección General de Seguimiento y Evaluación-MIDIS (\\metis\respaldo_fed).

Elaboración: Equipo Técnico FED

En el cuadro N° AIII-01.02-A, se muestra que el Gobierno Regional de TUMBES compromete un presupuesto total con interfase SIGA/SIAF Aprobado de S/ 16 960,00. Por lo tanto; sí cumple con la meta establecida en el Paso 1 señalado en la ficha técnica.

Paso 2: Gobierno Regional entrega kit de insumos críticos a la OC/JASS

De la base de datos DATASS remitido por el MVCS con corte al 31 de diciembre de 2020, se verifica la entrega de insumos críticos a las OC/JASS formalizadas, de los distritos quintil 1 y 2 de pobreza departamental con sistemas de agua en estado bueno y regular y con al menos un comparador de cloro, además quienes recibieron la dotación Hipoclorito de calcio con stock al menos por 5 meses y reactivo Dietil Parafenileno Diamina (DPD), en calidad de donación por parte de la DRVCS, lo cual se detalla a continuación:

Cuadro N° AIII-01.02-B: Número de Centros Poblados con sistemas de agua en estado bueno y regular, con JASS formalizada, con comparador de cloro que recibieron hipoclorito de calcio y DPD.

Provincia	Distrito	N° Total de JASS/OC
TUMBES	SAN JACINTO	2
CONTRALMIRANTE VILLAR	CASITAS	4
ZARUMILLA	AGUAS VERDES	4
ZARUMILLA	MATAPALO	2
ZARUMILLA	MATAPALO	1
ZARUMILLA	PAPAYAL	4
Total		17

Fuente: Dirección General de Seguimiento y Evaluación-MIDIS (\\metis\respaldo_fed).

Elaboración: Equipo Técnico FED



Handwritten signature or mark.

En el cuadro N° AIII-01.02-B, se muestra que el Gobierno Regional de TUMBES entrega insumos críticos a 17 JASS/OC, siendo la meta establecida 16 JASS/OC. Por lo tanto, cumple con la meta del Paso 2.

FUENTE DE INFORMACION:

- SIGA-SIAF del Ministerio de Economía y Finanzas
- DATASS del Ministerio de Vivienda, Construcción y Saneamiento.

Cuadro Resumen - Compromiso de Gestión AIII-01

Indicador Compromiso de Gestión AIII-01	Basal		Meta Establecida	Nivel de cumplimiento	Conclusión
Indicador 1	0		4	0	NO CUMPLE
Indicador 2	Paso 1:	S/ 0,00	S/ 16 960,00	S/ 16 960,00	CUMPLE
	Paso 2:	0	16	17	

Elaboración: Equipo Técnico FED

Conclusiones de la Verificación del Cumplimiento del Compromiso de Gestión AIII-01:

El Gobierno Regional de TUMBES, no alcanzó la meta en uno de los dos (02) indicadores establecidos, por lo tanto, no cumple el compromiso AIII-01.



Handwritten signature or mark.

COMPROMISO DE GESTIÓN AIII-02:

Monitoreo de parámetro de campo en Centros Poblados con sistemas abastecimiento de agua para consumo humano.

NOMBRE DEL INDICADOR

AIII-02.01: Porcentaje de IPRESS del Gobierno Regional con 100% de equipos e insumos críticos para el monitoreo de parámetros de campo.

DEFINICIÓN DEL INDICADOR

Porcentaje de Instituciones Prestadoras de Servicios de Salud- IPRESS activas y registradas en el RENIPRESS, del primer nivel de atención a nivel regional (categorías I-1 hasta I-4, solo se considerará los II-1 con población asignada), que cuentan con el 100% de equipos e insumos críticos para el monitoreo de parámetros de campo.

NOMBRE DEL INDICADOR

AIII-02.02: Número de Centros Poblados con registro de monitoreo de parámetros de campo.

DEFINICIÓN DEL INDICADOR

Número de Centros Poblados con sistema de agua potable con registro de monitoreo de 5 parámetros de campo: 1. Cloro residual libre, 2. Turbiedad, 3. Conductividad, 4. PH y 5. Temperatura; los cuales deben estar registrados en el Aplicativo Web “Sistema de información de la vigilancia de la calidad del agua para consumo humano”

Para el caso del Gobierno Regional de TUMBES este compromiso de gestión consta de dos (02) indicadores que se verifican con corte al 31 de diciembre, los cuales se detallan a continuación:

PROCEDIMIENTO DE VERIFICACIÓN:

INDICADOR AIII-02.01: Porcentaje de IPRESS del Gobierno Regional con 100% de equipos e insumos críticos para el monitoreo de parámetros de campo.

Numerador: N° IPRESS con el 100% de equipos e insumos disponibles para la medición de parámetros de campo.

Denominador: N° Total de IPRESS Activas en el departamento (categorías I-1 hasta I-4, solo se considera los II-1 con población asignada).

Precisiones técnicas para la medición del indicador AIII-02.01:

A partir de la base de datos de RENIPRESS y SIGA se verifican los siguientes pasos:

1. Según la base de datos de RENIPRESS con corte al 31 de agosto del 2020, se considera a las IPRESS activas del primer nivel de atención (categorías I-1 hasta I-4, solo se considera los II-1 con población asignada) del departamento (validado por DIGESA-MINSA).
2. Se considera a las IPRESS que cuentan con el 100% de equipos e insumos disponibles, según estándar definido por el sector (según Anexo AIII-02.01-A de la ficha técnica). La disponibilidad de insumos se verifica a través del Módulo Logístico (ML): PAO (certificado), Órdenes de Compra y PECOSAS por cada IPRESS; mientras que, la disponibilidad de equipos



se evalúa en el Módulo Patrimonial (MP), Módulo de Bienes Corrientes (MBC) y Módulo Logístico (ML): PAO (contratos-item), Órdenes de Compra y PECOSAS por cada IPRESS. Los resultados se presentan a continuación:

Cuadro AIII-02.01-A: Número total de IPRESS con 100% de equipos e insumos para el monitoreo de parámetros de campo, según estándar por unidad ejecutora

Código Unidad Ejecutora	Nombre de la Unidad Ejecutora	Nº total de IPRESS (Numerador)
0940	REGION TUMBES- SALUD	18
Total		18

Fuente: Dirección General de Seguimiento y Evaluación-MIDIS (\\metis\respaldo_FED).

Elaboración: Equipo Técnico FED

Del cuadro N° AIII-02.01-A, se muestra que el Gobierno Regional de TUMBES cuenta con 18 IPRESS con 100% de equipos e insumos para el monitoreo de parámetros de campo. El listado de las IPRESS equipadas se muestra en el Anexo 2, del presente informe.

Cuadro N° AIII-02.01-B: Nivel de cumplimiento de Porcentaje de IPRESS con equipos e insumos para el monitoreo de parámetros de campo

Basal	Meta establecida	Nº total de IPRESS equipadas (A: Numerador)	Nº total de IPRESS categorías I-1 hasta I-4, solo se considera los II-1 con población asignada (Denominador)	Porcentaje de Avance (A/B)	Conclusión
58.1%	65.1%	18	43	41.9%	NO CUMPLE

Fuente: Dirección General de Seguimiento y Evaluación-MIDIS (\\metis\respaldo_FED).

Elaboración: Equipo Técnico FED

En el cuadro N° AIII-02.01-B, se muestra que el Gobierno Regional de TUMBES, presenta 18 IPRESS con equipos e insumos para el monitoreo de parámetros de campo, alcanzando un 41.9% a nivel regional, siendo la meta establecida 65.1%. Por lo tanto, no cumple con el indicador AIII-02.01.

FUENTE DE INFORMACION:

- SIGA-MEF del Ministerio de Economía y Finanzas.

PROCEDIMIENTO DE VERIFICACIÓN:

INDICADOR AIII-02.02: Número de Centros Poblados con registro de monitoreo de parámetros de campo.

Numerador: N° de Centros Poblados del departamento que cuentan con sistemas abastecimiento de agua y tienen registro de monitoreo de parámetros de campo.

Precisiones técnicas para la medición del indicador AIII-02.02:

Se considera como cumplido cuando los Centros Poblados (CCPP) con sistema de abastecimiento de agua presentan lo siguiente:

1. Cada monitoreo, cuenta con al menos 3 puntos de muestreo, de los 5 parámetros de campo (Ph, temperatura, turbiedad, conductividad y cloro residual) y cada registro corresponde a un punto de muestreo realizado en: a) Reservorio y b) Red de distribución.
2. De la base de datos de PVICA remitida por DIGESA, se toma en cuenta los Centros Poblados con al menos dos meses de monitoreo mensual de parámetros de campo, no necesariamente consecutivos y con registro en el sistema antes de la fecha de corte de verificación.
3. Se considera los monitoreos registrados oportunamente en el sistema, es decir según lo establecido por el sector, hasta el día 15 (quince) del siguiente mes del muestreo.
4. Se considera los siguientes rangos para los parámetros de campo: Cl (0 – 5 ml/L), Ph (0 – 14), Temperatura (≤ 50 °C), Conductividad (0 – 30000 $\mu\text{mho/cm}$) y Turbiedad (0 - 4000 UNT).

Cuadro N° AIII-02.02-A: Número total de Centros Poblados con monitoreo de al menos dos meses no necesariamente consecutivos

Provincia	Distrito	Número total de Centros Poblados con monitoreo
TUMBES	TUMBES	6
	CORRALES	2
	LA CRUZ	1
	PAMPAS DE HOSPITAL	2
	SAN JACINTO	11
	SAN JUAN DE LA VIRGEN	2
CONTRALMIRANTE VILLAR	ZORRITOS	2
	CASITAS	17
	CANOAS DE PUNTA SAL	5
ZARUMILLA	ZARUMILLA	1
	AGUAS VERDES	7
	MATAPALO	6
	PAPAYAL	7
Total		69

Fuente: Dirección General de Seguimiento y Evaluación-MIDIS (\\metis\respaldo_FED).

Elaboración: Equipo Técnico FED

Del cuadro N° AIII-02.02-A, se muestra que el Gobierno Regional de TUMBES ha realizado el monitoreo de parámetros de campo en 69 centros poblados, superando la meta establecida de 42 Centros Poblados. Por lo tanto, cumple con el indicador.

FUENTE DE INFORMACION:

- Base de Datos PVICA del Ministerio de Salud.



Cuadro Resumen- Compromiso de Gestión AIII-02

Indicador Compromiso de Gestión AIII-02	Basal	Meta Establecida	Nivel de cumplimiento	Conclusión
Indicador 1	58.1%	65.1%	41.9%	NO CUMPLE
Indicador 2	11	42	69	CUMPLE

Elaboración: Equipo Técnico FED



Conclusión de la Verificación del Cumplimiento del Compromiso de Gestión AIII-02:

El Gobierno Regional de TUMBES, no alcanzó la meta establecida en uno (01) de los dos (02) indicadores establecidos, por lo tanto, no cumple el compromiso AIII-02.



Or



IV. DETERMINACIÓN DEL MONTO A TRANSFERIR

1. Como resultado de la verificación del cumplimiento de los ocho (08) compromisos de gestión del periodo octubre-diciembre 2020, el Gobierno Regional ha logrado cumplir seis (06) compromisos, según se detalla en la siguiente tabla:

Tabla N° 01: Porcentaje de cumplimiento de Compromisos de Gestión para el periodo octubre – diciembre de 2020

Compromiso de Gestión	Cumplimiento	% compromisos de gestión cumplidos
SIII-01	CUMPLE	75%
SIII-02	CUMPLE	
SIII-03	CUMPLE	
SIII-04	CUMPLE	
SIII-05	CUMPLE	
AIII-01	NO CUMPLE	
AIII-02	NO CUMPLE	
VII-01	CUMPLE	
TOTAL: 06 compromisos cumplidos		

2. Según el Anexo N° 01 de la Séptima Adenda al Segundo CAD, a continuación, se muestra la ponderación de los compromisos de gestión evaluados.

Tabla N° 02: Ponderación de los Compromisos de Gestión para el periodo octubre - diciembre de 2020

Código	Indicador	Ponderación
SIII-01	SIII-01 Porcentaje de niñas y niños con prematuridad y/o bajo peso al nacer del departamento, que reciben gotas de hierro al mes de vida.	11%
SIII-02	SIII-02 Porcentaje de niñas y niños de 4 meses (entre 110 y 130 días) de edad del departamento, que reciben hierro en gotas.	15%
SIII-03	SIII-03 Porcentaje de niñas y niños de 6 a 8 meses de edad del departamento, con dosaje de hemoglobina que iniciaron tratamiento o suplementación preventiva con hierro.	15%
SIII-04	SIII-04 Porcentaje de casos sospechosos o confirmados leves, para COVID-19, cuentan con seguimiento clínico a distancia o presencial e inician tratamiento, registrados en el SICOVID, en IPRESS del primer nivel de atención de salud, RED Y GERESAS/DIRESAS.	13%
SIII-05	SIII-05 Porcentaje de IPRESS que tienen disponibilidad de Equipos de Protección Personal (EPP) en el Primer Nivel de Atención de Salud (PNAS).	13%
AIII-01	AIII-01.01 Número de centros poblados con sistemas de agua cuya condición de infraestructura cambia del estado regular a bueno después del mantenimiento.	6%
	AIII-01.02 Gobierno Regional compromete presupuesto y entrega insumos críticos a la JASS del Centro Poblado con sistema de agua de los distritos de quintil 1 y 2.	6%
AIII-02	AIII-02-01 Porcentaje de IPRESS del Gobierno Regional con 100% de equipos e insumos críticos para el monitoreo de parámetros de campo.	6%
	AIII-02.02 Número de Centros Poblados con registro de monitoreo de parámetros de campo.	5%



Handwritten signature or mark.

Código	Indicador	Ponderación
VII-01	VII-01 Porcentaje de gestantes con detección positiva de violencia contra la mujer realizada en IPRESS del primer nivel de atención.	10%
TOTAL		100%

3. Según la Cláusula Sexta de la Séptima Adenda del Segundo CAD, respecto a los mecanismos para la transferencia de recursos, a continuación, se muestra el cálculo presupuestal de acuerdo al porcentaje de avance de cada uno de los indicadores de los compromisos de gestión evaluados, y el total que corresponde asignar al Gobierno Regional según nivel de cumplimiento.

Tabla N° 03: Porcentaje de cumplimiento de Compromisos de Gestión en el Gobierno Regional de Tumbes

Indicador	mes/periodo	Basal	Meta	Valor Alcanzado	% Avance en relación con la meta	Monto máximo asignado S/	Monto a transferir S/
SIII-01	Octubre	0,0%	70,0%	83,8%	119,7%	74 834,00	74 834,00
SIII-01	Diciembre	0,0%	70,0%	85,2%	121,7%	74 834,00	74 834,00
SIII-02	Noviembre	11,9%	31,9%	78,2%	331,5%	102 046,00	102 046,00
SIII-02	Diciembre	11,9%	31,9%	70,6%	293,5%	102 046,00	102 046,00
SIII-03	Octubre	10,3%	25,3%	53,6%	288,7%	102 046,00	102 046,00
SIII-03	Diciembre	10,3%	25,3%	51,2%	272,7%	102 046,00	102 046,00
SIII-04	Noviembre	0,0%	30,0%	35,2%	117,3%	88 440,00	88 440,00
SIII-04	Diciembre	0,0%	30,0%	34,9%	116,3%	88 440,00	88 440,00
SIII-05	Octubre	17,1%	75,1%	90,5%	126,6%	88 440,00	88 440,00
SIII-05	Noviembre	17,1%	75,1%	85,7%	118,3%	88 440,00	88 440,00
AIII-01.01	Diciembre	0	4	0	0,0%	81 636,00	0,00
AIII-01.02	Octubre	S/ 0,00	S/ 16 690,00	S/ 16 960,00	101,6%	27 212,00	27 212,00
AIII-01.02	Diciembre	0	16	17	106,3%	54 425,00	54 425,00
AIII-02.01	Diciembre	58,1%	65,1%	41,9%	-231,4%	81 636,00	0,00
AIII-02.02	Diciembre	11	42	69	187,1%	68 030,00	68 030,00
VIII-01	Noviembre	0,0%	6,0%	7,6%	126,7%	68 031,00	68 031,00
VIII-01	Diciembre	0,0%	6,0%	8,8%	146,7%	68 031,00	68 031,00
Total						1 360 613,00	1 197 341,00
%							88,0%



Or

V. CONCLUSIONES

1. El Gobierno Regional de TUMBES, ha logrado cumplir seis (06) compromisos de gestión, que representan el 75% de los compromisos evaluados y presenta avances respecto a los valores basales en los dos (02) compromisos restantes. Por lo tanto, corresponde asignar recursos por metas cumplidas, así como por el porcentaje de avance de los otros compromisos.
2. El monto a ser transferido al Gobierno Regional de TUMBES asciende a la suma de **S/ 1 197 341,00 (UN MILLÓN CIENTO NOVENTA Y SIETE MIL TRECIENTOS CUARENTA Y UNO CON**
3. **00/100)** lo que equivale al **88%** del monto máximo asignado a los ocho (08) compromisos de gestión evaluados.

VI. RECOMENDACIONES

1. Implementar acciones de acompañamiento periódico como parte del fortalecimiento de capacidades, al equipo responsable del manejo del aplicativo SICOVID y del registro de la información; así como a la identificación y seguimiento oportuno de los casos sospechosos y confirmados con COVID-19; en coordinación con las áreas correspondientes del Minsa Nacional (OGTI y DGIESP).
2. Sostener las mejoras alcanzadas en el desempeño de los indicadores SIII-01, SIII-02, SIII-03, SIII-04, SIII-05 y VII-01, ya que son fundamentales en la contribución al desarrollo infantil temprano, protección de la salud del personal, identificación y tratamiento oportuno de los casos COVID- 19 y en la identificación de acciones para la prevención de la violencia contra la mujer.
3. Mantener actualizada la información de los aplicativos del "Sistema de Diagnostico del Abastecimiento de Agua y Saneamiento en el Ámbito Rural - DATASS" y del "Vigilancia de la Calidad del Agua para consumo humano - PVICA" e institucionalizarlos como herramienta de toma de decisiones.
4. Coordinar con las autoridades de los gobiernos locales a fin de garantizar el mantenimiento de los sistemas de agua para consumo humano.



ANEXO N° 01: INFORMACIÓN REMITIDA POR EL GOBIERNO REGIONAL DE TUMBES

Sétima Adenda al Segundo Convenio de Asignación por Desempeño – Compromisos de Gestión del periodo octubre - diciembre 2020

Información enviada vía virtual:

Con Oficio N°012-2021/GOBIERNO REGIONAL TUMBES-GR, de fecha 13/01/2021, el Gobierno Regional de TUMBES remitió a través de mesadepartesvirtual@midis.gob.pe el "Informe de Cumplimiento de los Compromisos de Gestión de la Sétima Adenda al Segundo CAD - FED", con los siguientes archivos:

- \TUMBES\INFORME-GR TUMBES-15-01-2021.pdf
- \TUMBES\Anexos-Agua\C.G AIII 01\AIII-01.01 Oficios a las Municipalidades\MESA VIRTUAL GL AGUAS VERDES.pdf
- \TUMBES\Anexos-Agua\C.G AIII 01\AIII-01.01 Oficios a las Municipalidades\OFICIO DESA SOLICITA INFORMACION.pdf
- \TUMBES\Anexos-Agua\C.G AIII 01\AIII-01.01 Oficios a las Municipalidades\OFICIO GL AGUAS VERDES.pdf
- \TUMBES\Anexos-Agua\C.G AIII 01\AIII-01.01 Oficios a las Municipalidades\OFICIO GL CASITAS.pdf
- \TUMBES\Anexos-Agua\C.G AIII 01\AIII-01.01 Oficios a las Municipalidades\OFICIO GL MATAPALO.pdf
- \TUMBES\Anexos-Agua\C.G AIII 01\AIII-01.01 Oficios a las Municipalidades\OFICIO GL SAN JACINTO.pdf
- \TUMBES\Anexos-Agua\C.G AIII 01\AIII-01.01 Aplicación de Cuestionario - CP La Capitana -San Jacinto – TUMBES\Archivo Fotográfico\Caja de Válvulas.jpg
- \TUMBES\Anexos-Agua\C.G AIII 01\AIII-01.01 Aplicación de Cuestionario - CP La Capitana -San Jacinto – TUMBES\Archivo Fotográfico\Interior de captación.jpg
- \TUMBES\Anexos-Agua\C.G AIII 01\AIII-01.01 Aplicación de Cuestionario - CP La Capitana -San Jacinto – TUMBES\Archivo Fotográfico\Reservorio y caja de válvulas.jpeg
- \TUMBES\Anexos-Agua\C.G AIII 01\AIII-01.01 Aplicación de Cuestionario - CP La Capitana -San Jacinto – TUMBES\Archivo Fotográfico\Tubería de succión actual.jpg
- \TUMBES\Anexos-Agua\C.G AIII 01\AIII-01.01 Aplicación de Cuestionario - CP La Capitana -San Jacinto – TUMBES\Archivo Fotográfico\vista desde captación hacia fuente.jpg
- \TUMBES\Anexos-Agua\C.G AIII 01\AIII-01.01 Aplicación de Cuestionario - CP La Capitana -San Jacinto – TUMBES\Panel Fotográfico.doc
- \TUMBES\Anexos-Agua\C.G AIII 01\AIII-01.02 Actas de Entrega\Distrito Aguas Verdes\Entrega a JASS - Cuchareta Alta (AV).pdf
- \TUMBES\Anexos-Agua\C.G AIII 01\AIII-01.02 Actas de Entrega\Distrito Aguas Verdes\Entrega a JASS - Cuchareta Baja (AV).pdf



Handwritten signature

- \TUMBES\Anexos-Agua\C.G AIII 01\AIII-01.02 Actas de Entrega\Distrito Aguas Verdes\Entrega a JASS - Pocitos (AV).pdf
- \TUMBES\Anexos-Agua\C.G AIII 01\AIII-01.02 Actas de Entrega\Distrito Aguas Verdes\Entrega a JASS- Loma saavedra (AV).pdf
- \TUMBES\Anexos-Agua\C.G AIII 01\AIII-01.02 Actas de Entrega\Distrito Aguas Verdes\Entrega a MD - Aguas Verdes.pdf
- \TUMBES\Anexos-Agua\C.G AIII 01\AIII-01.02 Actas de Entrega\Distrito Casitas\Entrega a JASS - Chicama (CAS).pdf
- \TUMBES\Anexos-Agua\C.G AIII 01\AIII-01.02 Actas de Entrega\Distrito Casitas\Entrega a JASS - Ciénego Norte (CAS).pdf
- \TUMBES\Anexos-Agua\C.G AIII 01\AIII-01.02 Actas de Entrega\Distrito Casitas\Entrega a JASS - Ciénego Sur (CAS).pdf
- \TUMBES\Anexos-Agua\C.G AIII 01\AIII-01.02 Actas de Entrega\Distrito Casitas\Entrega a JASS - La Choza (CAS).pdf
- \TUMBES\Anexos-Agua\C.G AIII 01\AIII-01.02 Actas de Entrega\Distrito Casitas\Entrega a MD – Casitas.pdf
- \TUMBES\Anexos-Agua\C.G AIII 01\AIII-01.02 Actas de Entrega\Distrito Matapalo\Entrega a JASS - Isla Noblecilla (MAT).pdf
- \TUMBES\Anexos-Agua\C.G AIII 01\AIII-01.02 Actas de Entrega\Distrito Matapalo\Entrega a JASS - La Totora (MAT).pdf
- \TUMBES\Anexos-Agua\C.G AIII 01\AIII-01.02 Actas de Entrega\Distrito Matapalo\Entrega a JASS - Leandro Campos (MAT).pdf
- \TUMBES\Anexos-Agua\C.G AIII 01\AIII-01.02 Actas de Entrega\Distrito Matapalo\Entrega a MD - Matapalo.pdf
- \TUMBES\Anexos-Agua\C.G AIII 01\AIII-01.02 Actas de Entrega\Distrito Papaya\Entrega a JASS - La Palma (PAP).pdf
- \TUMBES\Anexos-Agua\C.G AIII 01\AIII-01.02 Actas de Entrega\Distrito Papaya\Entrega a JASS - Lechugal (PAP).pdf
- \TUMBES\Anexos-Agua\C.G AIII 01\AIII-01.02 Actas de Entrega\Distrito Papaya\Entrega a JASS - Pueblo Nuevo (PAP).pdf
- \TUMBES\Anexos-Agua\C.G AIII 01\AIII-01.02 Actas de Entrega\Distrito Papaya\Entrega a JASS - Quebrada Grande (PAP).pdf
- \TUMBES\Anexos-Agua\C.G AIII 01\AIII-01.02 Actas de Entrega\Distrito Papaya\Entrega a MD - Papaya.pdf
- \TUMBES\Anexos-Agua\C.G AIII 01\AIII-01.02 Actas de Entrega\Distrito San Jacinto\Entrega a JASS - Higuierón (SJ).pdf
- \TUMBES\Anexos-Agua\C.G AIII 01\AIII-01.02 Actas de Entrega\Distrito San Jacinto\Entrega a JASS - La Capitana (SJ).pdf
- \TUMBES\Anexos-Agua\C.G AIII 01\AIII-01.02 Actas de Entrega\Distrito San Jacinto\Entrega a JASS - Rica Playa (SJ).pdf
- \TUMBES\Anexos-Agua\C.G AIII 01\AIII-01.02 Actas de Entrega\Distrito San Jacinto\Entrega a JASS - Vaquería (SJ).pdf
- \TUMBES\Anexos-Agua\C.G AIII 01\AIII-01.02 Actas de Entrega\Distrito San Jacinto\Entrega a MD - San Jacinto.pdf



- \TUMBES\Anexos-Agua\C.G AIII 01\AIII-01.02 Panel Fotografico\Panel Fotográfico de Insumos MD Y JASS 2020.doc
- \TUMBES\Anexos-Agua\C.G AIII 01\AIII.01 INFORME DE SUSTENTO 2021 DRVCS.doc
- \TUMBES\Anexos-Agua\C.G AIII 01\AIII-01.02 Sistemas de Agua con JASS formalizada.xls
- \TUMBES\Anexos-Agua\C.G AIII 01\AIII-01.02 Verificación del registro de actas de entrega en el aplicativo SIAS.doc
- \TUMBES\Anexos-Agua\C.G AIII 01\AIII-01.02 Verificación del Registro en Sub.Módulo Kit de Herramientas.doc
- \TUMBES\Anexos-Agua\C.G AIII 01\AIII-01.02 Matriz de Consumo de cloro por JASS.xls
- \TUMBES\Anexos-Agua\C.G AIII 01\AIII-01.02 Verificación de condiciones para el cumplimiento.xls
- \TUMBES\Anexos-Agua\CG AIII-02\AIII-02.01.doc
- \TUMBES\Anexos-Agua\CG AIII-02\AIII-02.02 FOTOS EVIDENCIA.doc
- \TUMBES\Anexos-Agua\CG AIII-02\AIII-02.02 REPORTE FED OCTUBRE_NOVIEMBRE_DICIEMBRE_2020.xls
- \TUMBES\Anexos-Salud\CG SIII1-SIII-02-SIII-03\BASES NOMINALES DE SEGUIMIENTO PREMATUROS, 4 MESES, 6-8 MESES, MES DE OCTUBRE\Indicador Fed_Oct_2020_11_11_2020_Nuevo (1).xls
- \TUMBES\Anexos-Salud\CG SIII1-SIII-02-SIII-03\BASES NOMINALES DE SEGUIMIENTO PREMATUROS, 4 MESES, 6-8 MESES, MES DE DICIEMBRE\Indicador Fed_Dic_2020_15_01_2021_Nuevo.xls
- \TUMBES\Anexos-Salud\CG SIII1-SIII-02-SIII-03\BASES NOMINALES DE SEGUIMIENTO PREMATUROS, 4 MESES, 6-8 MESES, MES DE NOVIEMBRE\Indicador Fed_Nov_2020_14_12_2020_Nuevo.xls
- \TUMBES\Anexos-Salud\CG SIII1-SIII-02-SIII-03\DOCUMENTO CRONOGRAMA DE MONITOREO Y ASISTENCIA TECNICA A LAS IPRESS.pdf
- \TUMBES\Anexos-Salud\CG SIII1-SIII-02-SIII-03\EVIDENCIAS FOTOGRAFICAS.doc
- \TUMBES\Anexos-Salud\CG SIII1-SIII-02-SIII-03\EVIDENCIAS FOTOGRAFICAS.pdf
- \TUMBES\Anexos-Salud\CG SIII1-SIII-02-SIII-03\FICHA DE REGISTRO DE MENORES DE PN.pdf
- \TUMBES\Anexos-Salud\CG SIII1-SIII-02-SIII-03\Reporte Prematuros y Bajo Peso de 31 a 59 días al 31012021.xls
- \TUMBES\Anexos-Salud\CG SIII-04\09NOV_ ALERTA SEG. CLINICO REGISTRO DE RECETAS Y ENTREGA DE MEDICAMENTO SISCOVID_01.xls
- \TUMBES\Anexos-Salud\CG SIII-04\17 DIC_ ALERTA CASOS SOSPECHOSOS Y CONFIRMADOS SISCOVID_01.xls
- \TUMBES\Anexos-Salud\CG SIII-04\22OCT_ ALERTA SEG. CLINICO REGISTRO DE RECETAS Y ENTREGA DE MEDICAMENTO SISCOVID_22OCT_01.xls
- \TUMBES\Anexos-Salud\CG SIII-04\ALERTAS DICIEMBRE CONFIRMADOS.png
- \TUMBES\Anexos-Salud\CG SIII-04\ALERTAS DICIEMBRE SOSPECHOSOS.png
- \TUMBES\Anexos-Salud\CG SIII-04\ALERTAS NOVIEMBRE.png



- \\TUMBES\Anexos-Salud\CG SIII-04\ALERTAS OCTUBRE.png
- \\TUMBES\Anexos-Salud\CG SIII-04\GUIA ALERTA SISCOVID.mp4
- \\TUMBES\Anexos-Salud\CG SIII-04\RECETA Y ENTREGA DE MEDICAMENTOS_.mp4
- \\TUMBES\Anexos-Salud\CG SIII-04\RÉCETAS Y ENTREGA DE MEDICAMENTO.mp4
- \\TUMBES\Anexos-Salud\CG SIII-05\MATRIZ DE IPRESS PRIORIZADAS PARA PROGRAMAR DISPONIBILIDAD DE EQUIPOS DE PROTECCION PERSONAL EN EL PRIMER NIVEL DE ATENCION\INDICA~1.doc
- \\TUMBES\Anexos-Salud\CG VII-01\BASES NOMINALES DE SEGUJIMIENTO GESTANTES CON DETECCION DE VIOLENCIA MES DE DICIEMBRE\VII-01~1.xls
- \\TUMBES\Anexos-Salud\CG VII-01\BASES NOMINALES DE SEGUJIMIENTO GESTANTES CON DETECCION DE VIOLENCIA MES DE NOVIEMBRE\VII-01~1.xls
- \\TUMBES\Anexos-Salud\CG VII-01\BASES NOMINALES DE SEGUJIMIENTO GESTANTES CON DETECCION DE VIOLENCIA MES DE OCTUBRE\VII-01~1.xls

