



# COMITÉ REGIONAL DE SEGURIDAD CIUDADANA CORESEC – TUMBES



“AÑO DEL BICENTENARIO DEL PERÚ: 200 AÑOS DE INDEPENDENCIA”

Tumbes, 04 de junio de 2021.

OFICIO N° 017 -2021/CORESEC-TUMBES-P.

Señor:

ENRIQUE CASTRO VARGAS

DIRECTOR GENERAL DE SEGURIDAD CIUDADANA – DGSC MININTER

SECRETARIO TECNICO DEL CONSEJO NACIONAL DE SEGURIDAD CIUDADANA – CONASEC

Av. Canaval y Moreyra s/n – Plaza 30 de Agosto s/n Urb. Corpac San Isidro Lima

Presente. -

**ASUNTO: REMITO PLAN DE ACCIÓN REGIONAL DE SEGURIDAD CIUDADANA - CORESEC TUMBES 2022 – VALIDADO.**

**REFERENCIA:** a) D.S. N° 010-2019-IN Modificatoria del Reglamento de la Ley N° 27933.  
b) D.S. N° 011-2014-IN Reglamento de la Ley N° 27933.  
b) Directiva N° 009-2019-IN, aprobada con R.M.N° 2056-2019-IN

Es grato dirigirme a usted; con la finalidad de expresarle el cordial saludo, en mi condición de Presidente del Comité Regional de Seguridad Ciudadana - CORESEC TUMBES, al mismo tiempo para manifestarle lo siguiente:

Que, en cumplimiento al marco normativo de la referencia, el responsable de la Secretaria Técnica del CORESEC ha cumplido con presentar la propuesta del Plan de Acción Regional de Seguridad Ciudadana para el periodo 2022, el cual ha sido validado en sesión extraordinaria del Comité Regional de Seguridad Ciudadana, de fecha 21 de mayo del 2021.

En tal sentido cumpro con **remitir** el mencionado plan, con sus respectivos anexos como se detalla a continuación:

- Plan de Acción Regional de Seguridad Ciudadana 2022 - validado.
- Copia del acta de Instalación del Comité Regional de Seguridad Ciudadana CORESEC Tumbes.
- Copia del Acta de Validación de la Propuesta del Plan de Acción Regional de Seguridad Ciudadana.

Es propicia la oportunidad para renovarle los sentimientos de mi mayor consideración y alta estima.

Atentamente.

DOC: 01000768  
EXP: 00859356

COMITE REGIONAL DE SEGURIDAD CIUDADANA  
CORESEC - TUMBES  
  
Wilmer F. Dios Benites  
PRESIDENTE  
CORESEC - TUMBES



# COMITÉ REGIONAL DE SEGURIDAD CIUDADANA CORESEC – TUMBES



“AÑO DEL BICENTENARIO DEL PERÚ: 200 AÑOS DE INDEPENDENCIA”

Tumbes, 04 de junio de 2021.

**OFICIO Nº 017 -2021/CORESEC-TUMBES-P.**

Señor:

ENRIQUE CASTRO VARGAS

DIRECTOR GENERAL DE SEGURIDAD CIUDADANA – DGSC MININTER

SECRETARIO TECNICO DEL CONSEJO NACIONAL DE SEGURIDAD CIUDADANA – CONASEC

Av. Canaval y Moreyra s/n – Plaza 30 de Agosto s/n Urb. Corpac San Isidro Lima

Presente. -

**ASUNTO: REMITO PLAN DE ACCIÓN REGIONAL DE SEGURIDAD CIUDADANA - CORESEC TUMBES 2022 – VALIDADO.**

**REFERENCIA:** a) D.S. N° 010-2019-IN Modificatoria del Reglamento de la Ley N° 27933.  
b) D.S. N° 011-2014-IN Reglamento de la Ley N° 27933.  
b) Directiva N° 009-2019-IN, aprobada con R.M.N° 2056-2019-IN

Es grato dirigirme a usted; con la finalidad de expresarle el cordial saludo, en mi condición de Presidente del Comité Regional de Seguridad Ciudadana - CORESEC TUMBES, al mismo tiempo para manifestarle lo siguiente:

Que, en cumplimiento al marco normativo de la referencia, el responsable de la Secretaria Técnica del CORESEC ha cumplido con presentar la propuesta del Plan de Acción Regional de Seguridad Ciudadana para el periodo 2022, el cual ha sido validado en sesión extraordinaria del Comité Regional de Seguridad Ciudadana, de fecha 21 de mayo del 2021.

En tal sentido cumpro con **remitir** el mencionado plan, con sus respectivos anexos como se detalla a continuación:

- Plan de Acción Regional de Seguridad Ciudadana 2022 - validado.
- Copia del acta de Instalación del Comité Regional de Seguridad Ciudadana CORESEC Tumbes.
- Copia del Acta de Validación de la Propuesta del Plan de Acción Regional de Seguridad Ciudadana.

Es propicia la oportunidad para renovarle los sentimientos de mi mayor consideración y alta estima.

Atentamente.

DOC: 01000768  
EXP: 00859356

COMITE REGIONAL DE SEGURIDAD CIUDADANA  
CORESEC - TUMBES  
  
**Wilmer F. Dios Benites**  
PRESIDENTE  
CORESEC - TUMBES



(VALIDADO)

Plan de Acción Regional de Seguridad Ciudadana  
Región Tumbes

---

Secretaría Técnica CORESEC

2022





## CONTENIDO

1.	DEFINICION DEL PROBLEMA .....	1
2.	ENFOQUES PARA ABORDAR EL PROBLEMA QUE AFECTA LA SEGURIDAD CIUDADANA.....	1
3.	SITUACIÓN ACTUAL DE LA SEGURIDAD CIUDADANA .....	2
3.1.	Información sociodemográfica .....	2
3.1.1.	Población.....	2
3.1.2.	Empleo.....	3
3.1.3.	Economía.....	4
3.1.4.	Educación.....	8
3.1.5.	Salud.....	9
3.2.	Indicadores de la seguridad ciudadana.....	14
3.2.1.	Victimización.....	14
3.2.2.	Victimización con armas de fuego.....	16
3.2.3.	Percepción de inseguridad.....	18
3.2.4.	Denuncia de Delitos .....	20
3.2.5.	Población penitenciaria (Cuantitativa y Cualitativa).....	21
3.2.6.	Delitos de Mayor Incidencia en la Región.....	24
3.2.6.1.	Muertes Violentas .....	25
3.2.6.2.	Violencia contra las Mujeres, Niñas, Niños, Adolescentes y los grupos en situación de vulnerabilidad.....	29
3.2.6.3.	Delitos Contra el Patrimonio .....	32
3.2.7.	Identificación de provincias o ciudades con mayor incidencia delictiva, según cuadro de incidencias delictivas).....	34
4.	RECURSOS .....	36
5.	FUTURO DESEADO.....	36
6.	MATRIZ DE ACTIVIDADES DEL PLAN DE ACCIÓN REGIONAL DE SEGURIDAD CIUDADANA.....	36
7.	ANEXOS .....	42






**PLAN DE ACCION REGIONAL DE SEGURIDAD CIUDADANA 2022**  
**REGIÓN TUMBES**

## 1. DEFINICION DEL PROBLEMA

LA VIOLENCIA FAMILIAR EN UN PROBLEMA TRANSVERSAL, SEGÚN LOS INDICADORES DE LAS ENTIDADES CONFORMANTES DEL CORESEC Y POR ENDE UN PROBLEMA QUE DEBE SER ATENDIDO DE MANERA MULTISECTORIAL Y ARTICULADA.



### ENUNCIADO

**“ELEVADA INCIDENCIA DE VIOLENCIA Y DELITOS QUE AFECTAN LA SEGURIDAD CIUDADANA Y EL DESARROLLO DE LA REGION TUMBES”**

## 2. ENFOQUES PARA ABORDAR EL PROBLEMA QUE AFECTA LA SEGURIDAD CIUDADANA.



### a. Enfoque transversal de salud pública

Teniéndose en consideración que la violencia es un problema de salud pública, asociada a factores biológicos y de salud mental, como el consumo y abuso de sustancias psicotrópicas, reflejadas en el comportamiento del individuo que puede llegar a ser adictivo, dependiendo de su alcance y extensión, siendo capaz de afectar la salud y el desarrollo psicológico y social de las personas, las familias y comunidades.

La pandemia de COVID-19 ha traído diversas implicaciones para la vida diaria. Uno de los mayores impactos, más allá de los obvios en salud y economía, se encuentra en el rubro de la seguridad ciudadana. Una conclusión lógica podría ser que, entre menos gente en la calle, se reducen los delitos, ya que hay menos exposición de posibles víctimas y los victimarios tienen que estar en sus casas en cuarentena. No obstante, existen aristas al problema que no son tan obvias y que por lo tanto debemos de analizar. Entre estas se encuentran el incremento de delitos al interior del hogar.

### b. Enfoque transversal focalización territorial y de fenómenos.

Sostiene que los factores que generan violencia afectan a personas de diferentes edades, lugares, niveles socioeconómicos, sexos, etc., por ello es necesario identificarlo en su particularidad y priorizar los fenómenos de mayor relevancia, ya sea por el tipo de fenómeno o por su localización territorial de acuerdo a este enfoque se han considerado Objetivos Estratégicos, y su atención mediante la ejecución de Objetivos Específicos y/o actividades operativas.

### c. Enfoque transversal de articulación interinstitucional.

En el marco de la Ley N° 27933, Ley del Sistema Nacional de Seguridad Ciudadana, toda vez que los problemas de seguridad ciudadana, son problemas multifactoriales y multicausales e involucran, por tanto, a diferentes instituciones y organizaciones de la sociedad civil. La su solución a los problemas de inseguridad se tienen que tener

en cuenta realizar actividades de: i) prevención, ii) persecución del delito y, iii) atención a las víctimas, para lograr reducir los índices de inseguridad.

Seguridad Ciudadana es la acción integrada que desarrolla el Estado, con la colaboración de la ciudadanía, destinada a asegurar la convivencia pacífica, la erradicación de la violencia y la utilización pacífica de las vías y espacios públicos, así como contribuir en la prevención de la comisión de delitos y faltas.

#### d. Enfoque de género

En la presente propuesta del PARSC, considera este enfoque como la herramienta metodológica que permite analizar el carácter estructural de la violencia que particularmente tiene como víctimas a mujeres y la población vulnerable, como fenómenos que amenazan la seguridad ciudadana; y que constituye un marco orientativo para la toma de decisiones en las actividades que debemos ejecutar.

#### e. Enfoque de interculturalidad

La interculturalidad ha salido de la esfera de la discusión intelectual pura y gana terreno constantemente entre los que elaboran las políticas públicas y quienes la practican, buscando nuevos acercamientos para fomentar la cohesión de las culturas existentes.

#### Enfoque transversal de presupuesto, seguimiento y evaluación

Para el cumplimiento de los objetivos y actividades estratégicas se requiere comprometer los presupuestos de los sectores involucrados y los distintos niveles de gobierno local en la que se debe considerar categorías presupuestales y otras fuentes de financiamiento nacional y/o local, incluyendo los programas presupuestales, proyectos de inversión pública y otras formas de inversión.

### 3. SITUACIÓN ACTUAL DE LA SEGURIDAD CIUDADANA

#### 3.1. Información sociodemográfica

##### 3.1.1. Población.

Población censada, según departamento, 1940 - 2017							
Región	1940	1961	1972	1981	1993	2007	2017
<b>TUMBES</b>	<b>25 709</b>	<b>55 812</b>	<b>76 515</b>	<b>103 839</b>	<b>155 521</b>	<b>200 306</b>	<b>224 863</b>
Total nacional	6'207,967	9'906,746	13'538,208	17'005,210	22'048,356	27'412,157	29'381,884

TUMBES: POBLACIÓN CENSADA URBANA Y RURAL, SEGÚN PROVINCIA, 2017					
PROVINCIA	TOTAL	URBANA		RURAL	
		ABSOLUTO	%	ABSOLUTO	%
<b>Total</b>	224,863	210,592	100.0	14,271	100.0
<b>Tumbes</b>	154,962	<b>147,678</b>	<b>70.2</b>	7,284	51.1
<b>Contralmirante Villar</b>	21,057	17,157	8.1	3,900	27.3
<b>Zarumilla</b>	48,844	45,757	21.7	3,087	21.6

Fuente: INEI - Censos Nacionales de Población y Vivienda, 2017..



POBLACION ESTIMADA

PROVINCIA	2018		2019		2020		2021	
	ABSOLUTO	%	ABSOLUTO	%	ABSOLUTO	%	ABSOLUTO	%
TOTAL								
Tumbes	173,323	69.49	175,273	69.24	174208	69.26	177707	69.30
Contralmirante Villar	20,899	8.38	21,300	8.41	21262	8.45	21684	8.46
Zarumilla	55,202	22.13	56,564	22.35	56051	22.28	57032	22.24
Total	249,424	100.00	253,137	100.00	251,521	100.00	256,423	100.00

FUENTE: ESTIMACIONES Y PROYECCIONES DE POBLACION DE 6 AÑOS A MAS AÑOS, BOLETIN N° 21 Y 22 - INEI- DIRECCION TECNICA DE DEMOGRAFIA E INDICADORES SOCIALES EDADES ESPECIALES MINSA-OFCINA GENERAL DE TECNOLOGIAS DE LA INFORMACION

**Análisis Estadístico:**

Los departamentos pueden clasificarse, de acuerdo a su participación relativa respecto al total nacional, en tres grupos: de Mayor participación (4,5% a más), de Participación intermedia (2,0% a 4,4%) y de Menor participación (menos de 2,0%).

El tercer grupo, lo conforman los nueve departamentos restantes: Ucayali (1,7%), Apurímac (1,4%), Amazonas (1,3%), Huancavelica (1,2%), Tacna (1,1%), Pasco (0,9%), Tumbes (0,8%), Moquegua (0,6%) y Madre de Dios (0,5%).

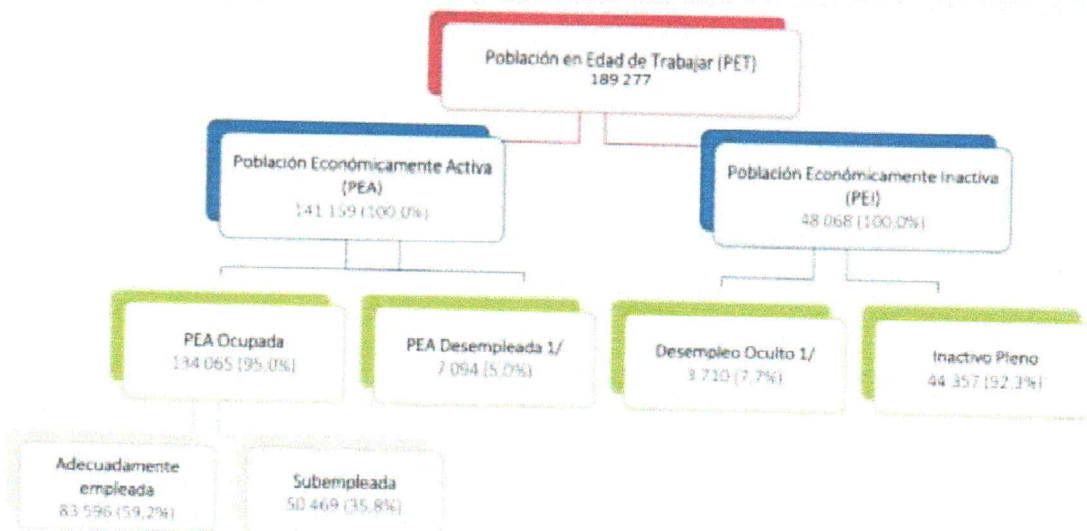
Asimismo, se deduce que la población de la región Tumbes, ha venido en crecimiento continuo desde el año 1940.

En el Censo Nacional de 1940, Tumbes registró una población de 25,709 habitantes; la cual se incrementó a 155,521 en el año 1993 y a 200,306 en 2007. En el periodo intercensal 2007-2017, el número de habitantes aumentó en 24,557, a una tasa de crecimiento promedio anual de 1.2%, llegando a un total de 224,863 personas, siendo actualmente el tercer departamento menos poblado del país.

Asimismo, se deduce que la mayor parte de la población de la región Tumbes es urbana y se encuentra centralizada en la provincia capital.

**3.1.2. Empleo.**

REGIÓN TUMBES: POBLACIÓN EN EDAD DE TRABAJAR (PET) POR CONDICIÓN DE ACTIVIDAD, 2018  
(Absoluto y porcentaje)



FUENTE: MINISTERIO DE TRABAJO Y PROMOCIÓN DEL EMPLEO



**Análisis Estadístico:**

En la región Tumbes, 134 mil 65 personas están ocupadas en alguna actividad económica.

En el 2018, la tasa de desempleo en Tumbes llegó a 5,0%, cifra mayor en 0,4 p.p. en comparación a lo registrado en el año 2007 (4,6%).

En el 2018, más de la mitad de las personas que ofertan su trabajo se encontraron laborando en un empleo adecuado en términos de horas y de ingresos (59,2%).

### 3.1.3. Economía.

Con respecto a la ubicación de las actividades económicas, el departamento se caracteriza por tener una economía de servicios, toda vez que son las actividades del sector terciario las que más aportan al producto bruto interno (PBI) del departamento; el 53.6%, es explicado por las actividades: comercio, transporte, almacenes, correo y mensajería; alojamiento y restaurantes; telecomunicaciones y otros servicios de información; administración pública y defensa; y otros servicios; el sector primario o de extracción aporta al PBI departamental 26.8% y el secundario o de transformación el 19.6%. Las actividades económicas que más destacan en el departamento por su aportación al producto Bruto Interno son: otros servicios (18.4%), comercio (18.00%), extracción de petróleo, gas y minerales (14.00%), manufacturas (9.80%) y construcción (9.20%) como podemos apreciar a continuación:

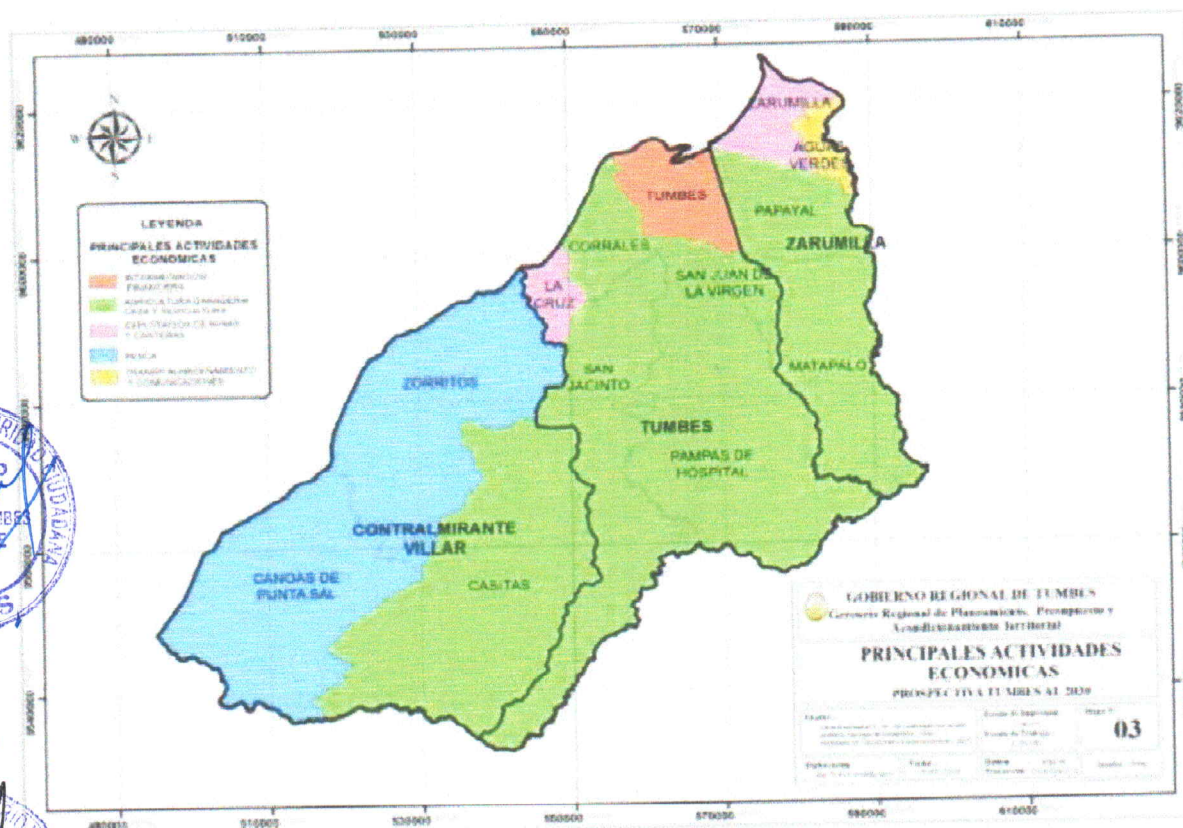
Participación % de las actividades económicas en el Producto Bruto Interno del departamento

SECTORES Y/O ACTIVIDADES	%
<b>SECTOR PRIMARIO O DE EXTRACCION</b>	<b>26.8</b>
Agricultura, ganadería, caza y silvicultura	8.6
Pesca y acuicultura	4.2
Extracción de petróleo gas y minerales	14.0
<b>SECTOR SECUNDARIO O DE TRANSFORMACION</b>	<b>19.6</b>
Manufactura	9.8
Electricidad, gas y agua	0.6
Construcción	9.2
<b>SECTOR TERCIARIO O DE SERVICIOS</b>	<b>53.6</b>
Comercio	18.0
Transporte, Almacenamiento, Correo y Mensajería	5.2
Alojamiento y restaurantes	1.9
Telecomunicaciones y otros servicios de información	3.4
Administración pública y defensa	6.7
Otros servicios	18.4
<b>TOTAL</b>	<b>100.0</b>

Fuente: INEI – Perú principales indicadores departamentales 2009-2015 pág. 552 – Elaboración propia.



Para conocer la localización de las principales actividades económicas que predominan en los distritos del departamento se calculó el cociente de localización, utilizando el software TAREA (Técnicas de análisis regional entrenamiento y aplicación) desarrollados por el ILPES. (Ver Mapa).



Cociente de localización y coeficiente de especialización de los distritos del departamento de Tumbes

DISTRITO	COCIENTE DE LOCALIZACIÓN	ACTIVIDAD ECONÓMICA	COEFICIENTE DE ESPECIALIZACIÓN	ESTRUCTURA ECONÓMICA
TUMBES	1.60	Intermediación financiera,	0.11	DIVERSIFICADA
CORRALES	2.27	Agricultura, Ganadería Caza y Silvicultura	0.23	DIVERSIFICADA
LA CRUZ	6.89	Explotación de Minas y Canteras	0.25	DIVERSIFICADA
SAN JUAN DE LA VIRGEN	3.10	Agricultura, Ganadería Caza y Silvicultura	0.33	DIVERSIFICADA
SAN JACINTO	3.63	Agricultura, Ganadería Caza y Silvicultura	0.42	ESPECIALIZADA
PAMPAS DE HOSPITAL	3.47	Agricultura, Ganadería Caza y Silvicultura	0.40	ESPECIALIZADA
ZORRITOS	4.28	Pesca	0.27	DIVERSIFICADA
CANOAS DE PUNTA SAL	5.25	Pesca	0.30	DIVERSIFICADA
CASITAS	3.90	Agricultura, Ganadería Caza y Silvicultura	0.51	ESPECIALIZADA
ZARUMILLA	2.33	Explotación de Minas y Canteras	0.15	DIVERSIFICADA
AGUAS VERDES	1.90	Transporte, Almacenamiento y Comunicaciones	0.30	DIVERSIFICADA



PAPAYAL	3.72	Agricultura, Ganadería Caza y Silvicultura	0.43	ESPECIALIZADA
MATAPALO	5.10	Agricultura, Ganadería Caza y Silvicultura	0.63	ESPECIALIZADA

Fuente: INEI – Censos de población y vivienda 2007– Elaboración propia.

El cociente de localización, compara el tamaño relativo de un sector o actividad económica de un distrito con el tamaño relativo del mismo sector o actividad del departamento, es decir es una medida de la proporción que una actividad económica determinada representa en un distrito comparada con la proporción de la misma actividad a escala departamental; cuando los cocientes de localización son mayores a uno significa que en el distrito el tamaño relativo de la actividad es mayor que en el departamento; en este caso se trata de una situación de especialización distrital en esa actividad. Así mismo se calculó el coeficiente de especialización que se define como una medida de la diferencia existente entre la estructura de actividades de un distrito y la estructura de actividades del departamento; es una medida del grado de similitud o diferencia de dos distribuciones relativas; cuando el coeficiente está más cerca a cero significa que la estructura económica es más diversificada y cuando este coeficiente está más cerca a uno significa que la estructura económica es más especializada. Los cálculos de ambos indicadores se realizaron con información de la PEA ocupada por ramas de actividad y por distritos del último censo de población (2007); obteniéndose los siguientes resultados.

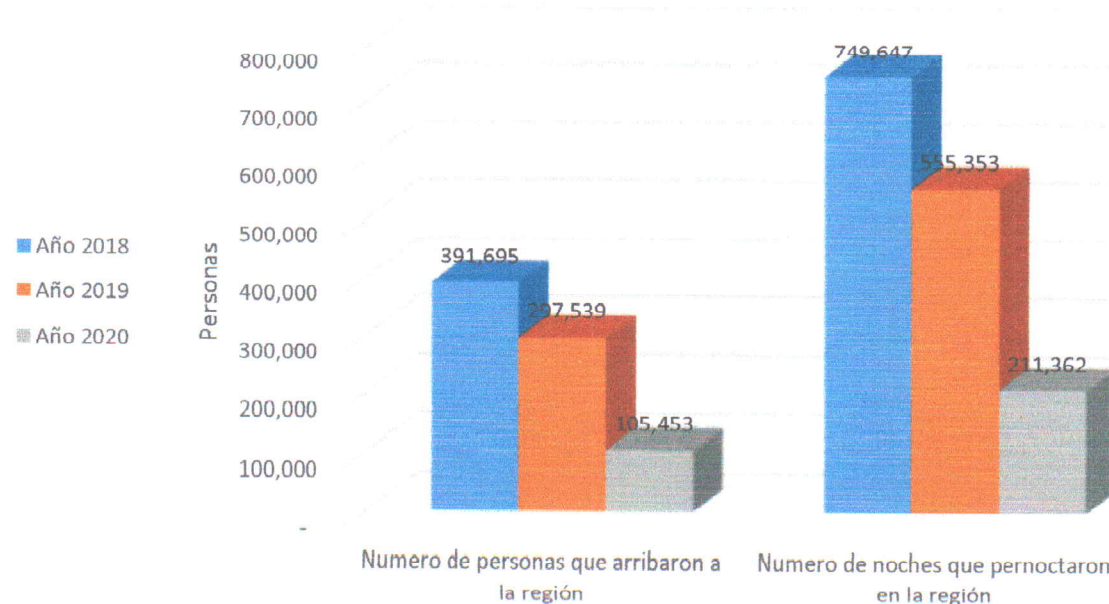
## FENOMENOS EN LA ECONOMIA REGIONAL:

### SECTOR TURISMO

Indicador / Año	2018	2019	2020
Numero de personas que arribaron a la región	391,695	297,539	105,453
Numero de noches que pernoctaron en la región	749,647	555,353	211,362

Fuente: Ministerio de Comercio Exterior y Turismo.

### SECTOR TURISMO





### Análisis Estadístico:

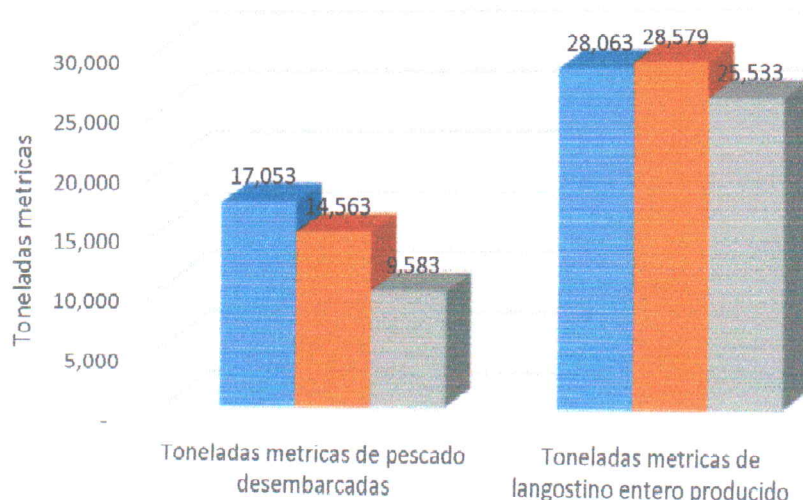
El número de personas que arribaron a la región, así como el número de personas que pernoctaron en los servicios de hospedaje (hoteles, hostales, hospedajes, etc.) ha decrecido durante los últimos tres (03) años en forma consecutiva, siendo más notoria su baja en el último año 2020.

### SECTOR PESQUERO / ACUICOLA

Indicador / Año	2018	2019	2020
Toneladas metricas de pescado desembarcadas	17,053	14,563	9,583
Toneladas metricas de langostino entero producido	28,063	28,579	25,533

Fuente: Ministerio de la Producción - Dirección Regional de Pesquería Tumbes.

### SECTOR PESQUERO / ACUICOLA



### Análisis Estadístico:

La producción de pescado desembarcada en los muelles de la región ha tenido una decreción constante durante los últimos tres (03) años. Asimismo, la producción de langostino entero denota una baja en el periodo 2020, con respecto al periodo 2019, donde venia creciendo con respecto al año anterior.

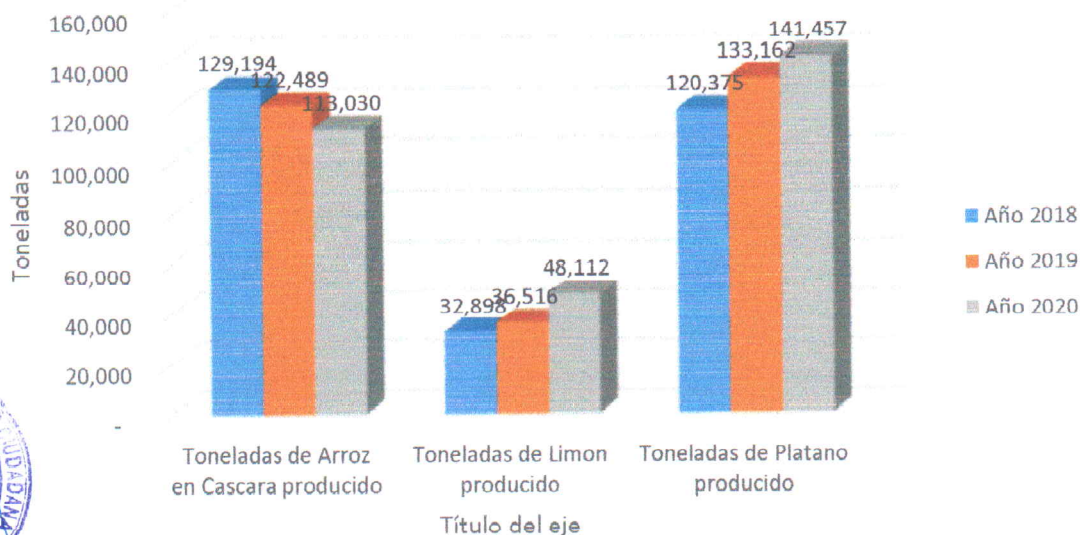
### SECTOR AGRICOLA

Indicador / Año	2018	2019	2020
Toneladas de Arroz en Cascara producido	129,194	122,489	113,030
Toneladas de Limon producido	32,898	36,516	48,112
Toneladas de Platano producido	120,375	133,162	141,457

Fuente: Ministerio de Desarrollo Agrario y Riego.



## SECTOR AGRICOLA



### Análisis Estadístico:

La producción de arroz en la región Tumbes, registra un decrecimiento constante desde el año 2018, ni así en la producción de limón y platano que registran un crecimiento constante durante los últimos tres (03) años.

### 3.1.4. Educación.

#### 3.1.4.1. INDICADORES DE FALTAS/INCIDENCIAS REGISTRADAS DURANTE EL PERIODO 2019 EN LAS INSTITUCIONES EDUCATIVAS DE LA REGIÓN TUMBES.

TIPO DE FALTA	2019									
	ESTUDIANTES MATRICULADOS	INICIAL			PRIMARIA			SECUNDARIA		
		CASOS	PORCENTAJE	ESTUDIANTES MATRICULADOS	CASOS	PORCENTAJE	ESTUDIANTES MATRICULADOS	CASOS	PORCENTAJE	
DESERCIÓN ESCOLAR	9128	UGEL TUMBES (8)	0,1%	14824	UGEL TUMBES (72)	0,5	10,230	UGEL TUMBES (318)	8%	
	3346	UGEL ZARUMILLA (6)	0,2 %	6360	UGEL ZARUMILLA (28)	0,3	3,298	UGEL ZARUMILLA (329)	10%	
	1085	UGEL C. VILLAR (4)	0,4 %	2126	UGEL C. VILLAR (20)	1,2%	1,407	UGEL C. VILLAR (583)	13%	
CONSUMO DE ALCOHOL Y DROGAS	9128	UGEL TUMBES (0)	0%	14824	UGEL TUMBES (0)	0%	10,230	UGEL TUMBES (11)	0,7%	
	3346	UGEL ZARUMILLA (0)	0%	6360	UGEL ZARUMILLA (0)	0%	3,298	UGEL ZARUMILLA (9)	0,9%	
	1085	UGEL C. VILLAR (0)	0%	2126	UGEL C. VILLAR (0)	0%	1,407	UGEL C. VILLAR (0)	0,6%	
ACOSO SEXUAL	9128	UGEL TUMBES (0)	0%	14824	UGEL TUMBES (34)	0,1%	10,230	UGEL TUMBES (40)	0,4%	
	3346	UGEL ZARUMILLA (0)	0%	6360	UGEL ZARUMILLA (6)	0,1 %	3,298	UGEL ZARUMILLA (15)	0,5%	
	1085	UGEL C. VILLAR (0)	0%	2126	UGEL C. VILLAR (4)	0,2%	1,407	UGEL C. VILLAR (4)	0,3%	
EMBARAZO JUVENIL	9128	UGEL TUMBES (0)	0%	14824	UGEL TUMBES (0)	0%	10,230	UGEL TUMBES (204)	2%	
	3346	UGEL ZARUMILLA (0)	0%	6360	UGEL ZARUMILLA (0)	0%	3,298	UGEL ZARUMILLA (32)	1%	
	1085	UGEL C. VILLAR (0)	0%	2126	UGEL C. VILLAR (0)	0%	1,407	UGEL C. VILLAR (11)	0,8%	
VIOLENCIA FAMILIAR	9128	UGEL TUMBES (8)	0,09	14824	UGEL TUMBES (29)	0,2%	10,230	UGEL TUMBES (05)	0,3%	
	3346	UGEL ZARUMILLA (3)	0,1	6360	UGEL ZARUMILLA (0)	0,1%	3,298	UGEL ZARUMILLA (23)	0,7%	
	1085	UGEL C. VILLAR (1)	0,9%	2126	UGEL C. VILLAR (6)	0,3%	1,407	UGEL C. VILLAR (11)	0,8%	
ACOSO ESCOLAR BULLYING	9128	UGEL TUMBES (14)	1,5%	14824	UGEL TUMBES (29)	0,2%	10,230	UGEL TUMBES (71)	0,7%	
	3346	UGEL ZARUMILLA (30)	0,9%	6360	UGEL ZARUMILLA (13)	0,2%	3,298	UGEL ZARUMILLA (15)	0,5%	
	1085	UGEL C. VILLAR (5)	0,5	2126	UGEL C. VILLAR (4)	0,2%	1,407	UGEL C. VILLAR (0)	0,6%	



3.1.4.2. INDICADORES DE FALTAS/INCIDENCIAS REGISTRADAS DURANTE EL PERIODO 2020 EN LAS INSTITUCIONES EDUCATIVAS DE LA REGIÓN TUMBES.

TIPO DE FALTA	2020								
	INICIAL			PRIMARIA			SECUNDARIA		
	ESTUDIANTES MATRICULADOS	CASOS	PORCENTAJE	ESTUDIANTES MATRICULADOS	CASOS	PORCENTAJE	ESTUDIANTES MATRICULADOS	CASOS	PORCENTAJE
DESERCIÓN ESCOLAR	9273	UGEL TUMBES (144)	1,8%	18824	UGEL TUMBES (470)	2,5%	12,230	UGEL TUMBES (1345)	11%
	3457	UGEL ZARUMILLA (60)	2%	6660	UGEL ZARUMILLA (193)	2,9%	3,398	UGEL ZARUMILLA (173)	5,1%
	1173	UGEL C. VILLAR (78)	3%	2626	UGEL C. VILLAR (78)	3%	1,607	UGEL C. VILLAR (140)	10%
CONSUMO DE ALCOHOL Y DROGAS	9273	UGEL TUMBES (0)	0%	18824	UGEL TUMBES (0)	0%	12,230	UGEL TUMBES	0%
	3457	UGEL ZARUMILLA (0)	0%	6660	UGEL ZARUMILLA (0)	0%	3,398	UGEL ZARUMILLA	0%
	1173	UGEL C. VILLAR (0)	0%	2626	UGEL C. VILLAR (0)	0%	1,607	UGEL C. VILLAR	0%
ACOSO SEXUAL	9273	UGEL TUMBES (0)	0%	18824	UGEL TUMBES (0)	0%	12,230	UGEL TUMBES (2)	0,02%
	3457	UGEL ZARUMILLA (0)	0%	6660	UGEL ZARUMILLA (0)	0%	3,398	UGEL ZARUMILLA (1)	0,03%
	1173	UGEL C. VILLAR (0)	0%	2626	UGEL C. VILLAR (0)	0%	1,607	UGEL C. VILLAR (2)	0,09%
EMBARAZO JUVENIL	9273	UGEL TUMBES (0)	0%	18824	UGEL TUMBES (0)	0%	12,230	UGEL TUMBES (122)	1%
	3457	UGEL ZARUMILLA (0)	0%	6660	UGEL ZARUMILLA (0)	0%	3,398	UGEL ZARUMILLA (33)	1%
	1173	UGEL C. VILLAR (0)	0%	2626	UGEL C. VILLAR (0)	0%	1,607	UGEL C. VILLAR (26)	1%
VIOLENCIA FAMILIAR	9273	UGEL TUMBES (52)	1%	18824	UGEL TUMBES (376)	2%	12,230	UGEL TUMBES (183)	1,5%
	3457	UGEL ZARUMILLA (34)	1%	6660	UGEL ZARUMILLA (66)	1%	3,398	UGEL ZARUMILLA (37)	1,7%
	1173	UGEL C. VILLAR (17)	1,5%	2626	UGEL C. VILLAR (2)	0,3%	1,607	UGEL C. VILLAR (22)	1,7%
ACCESO ESCOLAR BILINGÜE	9273	UGEL TUMBES (0)	0%	18824	UGEL TUMBES (0)	0%	12,230	UGEL TUMBES (12)	0,1%
	3457	UGEL ZARUMILLA (0)	0%	6660	UGEL ZARUMILLA (0)	0%	3,398	UGEL ZARUMILLA (6)	0,2%
	1173	UGEL C. VILLAR (0)	0%	2626	UGEL C. VILLAR (0)	0%	1,607	UGEL C. VILLAR (2)	0,2%

FUENTE: DIRECCIÓN REGIONAL SECTORIAL DE EDUCACIÓN DE TUMBES.



**Análisis Estadístico:**

Durante el periodo 2019, en el nivel secundario la UGEL Contralmirane Villar registro 182 casos de Deserción Escolar, lo que significa el 11% de las matriculas en ese nivel educativo, así como 193 casos en el nivel primario de la misma incidencia (deserción) que representa el 1,2% de los alumnos matriculados; de igual forma en el nivel inicial la UGEL Tumbes registró 14 casos de Violencia Familiar, lo que indica que el 1,3% de alumnos matriculados la sufieron en dicho sector de la Región.

Durante el periodo 2020, en el nivel secundario la UGEL Tumbes, registro 1,345 casos de deserción escolar lo que representa un 11% del total de matriculados; asimismo en el nivel primario la UGEL Zarumilla indico que 193 alumnos hicieron abandono de clases lo que significa un 2,9% del total de matricular de ese nivel en la provincia fronteriza; de igual forma en el nivel inicial, la violencia familiar en la mayor incidencia y se registra en la UGEL Contralmirante Villar registrando 17 casos lo que representa el 1,5% de alumnos matriculados en ese nivel dentro de la jurisdicción educativa de la provincia.

Las incidencias indicadas anteriormente son las de mayor relevancia en la región Tumbes, en el ámbito educativo, basados en la información anteriormente expuesta y proporcionada por la Dirección Regional Sectorial de Educación de Tumbes.

3.1.5. Salud.

3.1.5.1. HISTÓRICO DE ATENCIONES EN SALUD MENTAL A NIVEL REGIONAL/ DISTRITO DE LOS ÚLTIMOS 5 AÑOS (2016-2020).



PRODUCTOS	2016					TOTAL
	NIÑO	ADOLESCENTE	JOVEN	ADULTO	ADULTO MAYOR	
ATENDIDOS VIOLENCIA	467	138	204	225	41	1075
ATENDIDOS CONSUMO DE ALCOHOL			12	18		30
ATENDIDOS DEPRESIÓN	25	54	101	169	66	415
ATENDIDOS INTENTO DE SUICIDIO		1		4		5
PSICOSIS		03	27	13		43

PRODUCTOS	2017					TOTAL
	NIÑO	ADOLESCENTE	JOVEN	ADULTO	ADULTO MAYOR	
ATENDIDOS VIOLENCIA	112	95	55	76	2	340
ATENDIDOS CONSUMO DE ALCOHOL		2	11	22		35
ATENDIDOS DEPRESIÓN	27	48	94	147	84	400
ATENDIDOS INTENTO DE SUICIDIO			1			1
PSICOSIS			06	03		09

PRODUCTOS	2018					TOTAL
	NIÑO	ADOLESCENTE	JOVEN	ADULTO	ADULTO MAYOR	
ATENDIDOS VIOLENCIA	45	25	45	74	6	195
ATENDIDOS CONSUMO DE ALCOHOL		4	12	16	3	35
ATENDIDOS DEPRESIÓN	8	27	67	150	80	332
ATENDIDOS INTENTO DE SUICIDIO		1				1
PSICOSIS			05	04		09

PRODUCTOS	2019					TOTAL
	NIÑO	ADOLESCENTE	JOVEN	ADULTO	ADULTO MAYOR	
ATENDIDOS VIOLENCIA	256	240	112	415	54	1077
ATENDIDOS CONSUMO DE ALCOHOL		10	24	33	03	70
ATENDIDOS DEPRESIÓN	04	46	83	263	62	458
ATENDIDOS INTENTO DE SUICIDIO		05	01	01		07
PSICOSIS		01	09	05		15

PRODUCTOS	2020					TOTAL
	NIÑO	ADOLESCENTE	JOVEN	ADULTO	ADULTO MAYOR	
ATENDIDOS VIOLENCIA	89	288	227	1228	107	2911
ATENDIDOS CONSUMO DE ALCOHOL	0	0	0	0	0	0
ATENDIDOS DEPRESIÓN	32	141	448	1029	315	1965
ATENDIDOS INTENTO DE SUICIDIO	0	1	0	2	0	3
PSICOSIS	0	4	18	43	30	95

ATENCIONES DE SALUD MENTAL A NIVEL REGIONAL

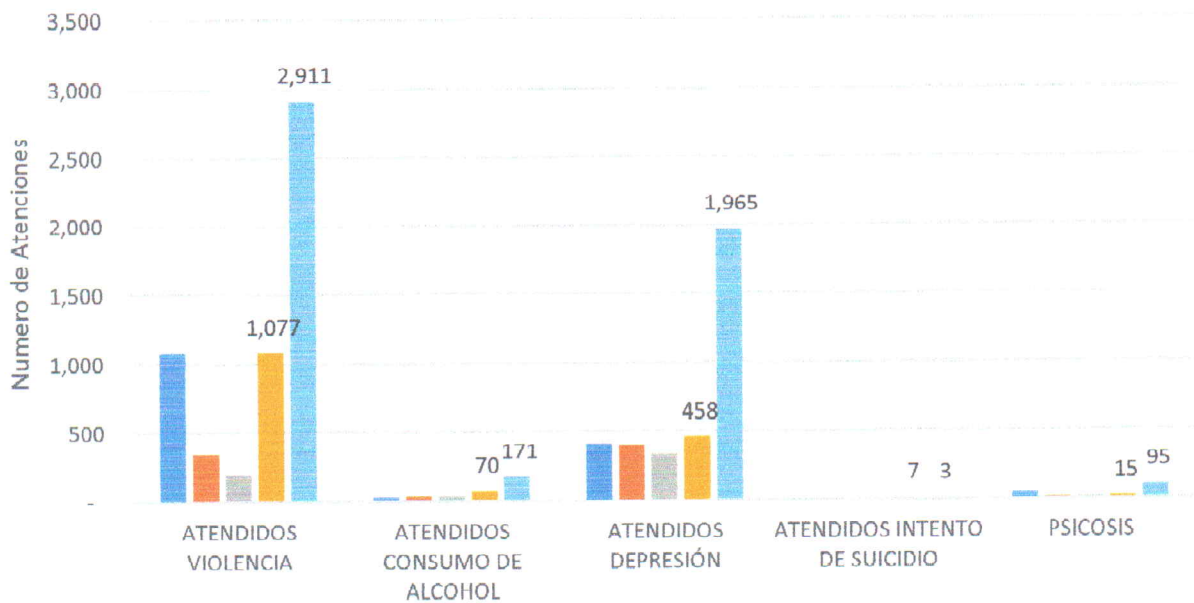
PRODUCTOS	2016	2017	2018	2019	2020
-----------	------	------	------	------	------



ATENDIDOS VIOLENCIA	1,075	340	195	1,077	2,911
ATENDIDOS CONSUMO DE ALCOHOL	30	35	35	70	171
ATENDIDOS DEPRESIÓN	415	400	332	458	1,965
ATENDIDOS INTENTO DE SUICIDIO	5	1	1	7	3
PSICOSIS	43	9	9	15	95



ATENCIONES DE SALUD MENTAL A NIVEL REGIONAL



**Análisis Estadístico:**

Las atenciones de salud mental por casos de Violencia y Depresión, han crecido considerablemente (más del doble de atenciones) durante el periodo 2020, con respecto al año anterior.

3.1.5.2. NUMERO DE ESTABLECIMIENTOS DE SALUD QUE CUENTAN CON EL SERVICIO DE SALUD MENTAL A NIVEL REGIONAL POR PROVINCIA/DISTRITO.

- (02) CENTROS DE SALUD MENTAL COMUNITARIOS.

CSMC VIRGEN DEL CISNE	PROVINCIA DE TUMBES
CSMC Lic. Enf. SILVIA VIOLETA CONDE SOSA	PROVINCIA DE ZARUMILLA

- (06) ESTABLECIMIENTOS DE SALUD PRIORIZADOS.

C.S CORRALES	DISTRITO CORRALES	PROVINCIA DE TUMBES
C.S SAN JUAN DE LA VIRGEN	DISTRITO SAN JUAN DE LA VIRGEN	

C.S PAMPAS DE HOSPITAL	DISTRITO PAMPAS DE HOSPITAL	
C.S ZARUMILLA	DISTRITO ZARUMILLA	PROVINCIA DE ZARUMILLA
C.S MATAPALO	DISTRITO MATAPALO	
C.S PAPAYAL	DISTRITO PAPAYAL	



(06) ESTABLECIMIENTOS DE SALUD DEL SERVICIO DE ORIENTACIÓN, CONSEJERÍA E INTERVENCIÓN BREVE.

C.S ANDRÉS ARAUJO MORAN	DISTRITO TUMBES	PROVINCIA DE TUMBES
P.S GERADO GONZALES VILLEGAS		
P.S PUERTO PIZARRO		
C.S LA CRUZ	DISTRITO LA CRUZ	
PS. MALVAL	DISTRITO CORRALES	
C.S AGUAS VERDES	DISTRITO AGUAS VERDES	PROVINCIA ZARUMILLA



(01) UNIDAD DE HOSPITALIZACIÓN EN SALUD MENTAL EN EL HOSPITAL REGIONAL JAMO II-2 EN LA PROVINCIA DE TUMBES.

### 3.1.5.3. HISTORICO DE POSITIVIDAD DESDE EL INICIO DEL ESTADO DE EMERGENCIA A NIVEL REGIONAL.

DISTRITO DE RESIDENCIA	CASOS CONFIRMADOS		% DE LA REGION 2021	POBLACION	TIA
	2020	2021			
Corrales	1,765	848	13	25,907	327
Tumbes	14,377	3,858	58	120,092	321
San Juan de la Virgen	173	143	2	4,547	314
Pampas de Hospital	295	230	3	7,851	293
La Cruz	732	211	3	9,889	213
Zarumilla	1,845	495	7	23,772	208
Zorritos	725	257	4	13,317	193
San Jacinto	317	163	2	9,421	173
Canoas de Punta Sal	153	91	1	6,028	151
Papayal	541	86	1	5,930	145
Matapalo	99	23	0	2,811	82
Aguas Verdes	1,040	174	3	24,519	71
Casitas	22	15	0	2,339	64

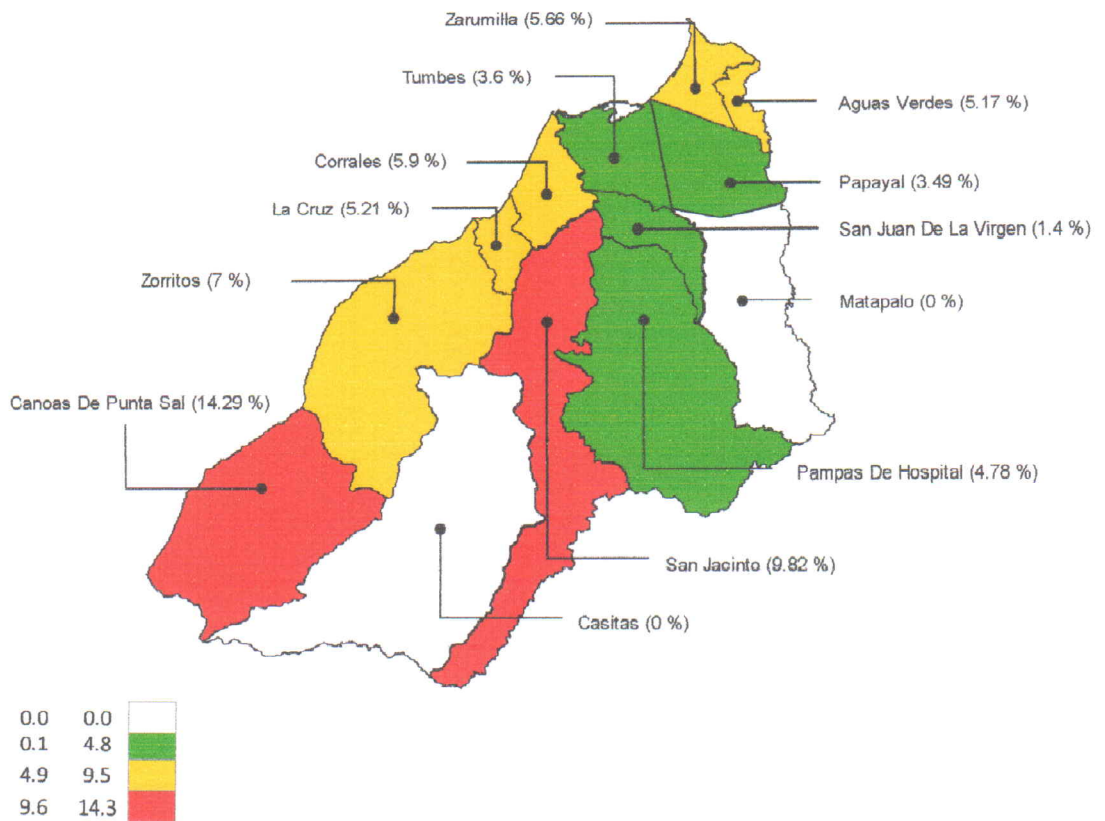


Otras Regiones de Perú	237	67	1		
Ecuador	8				
TOTAL	22,329	6,661	100	256,423	260

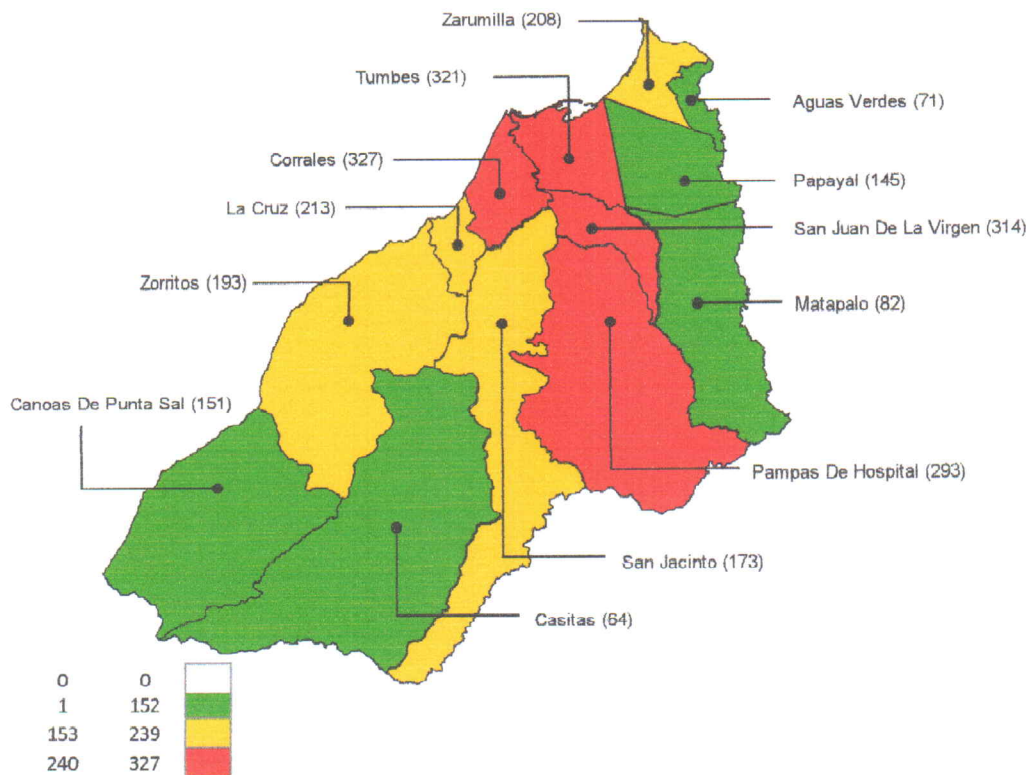
\*TIA = Tasa de incidencia acumulada por cada 10, 000 habitantes

Fuente: Dirección Regional de Salud de Tumbes – NotiWeb

### 3.1.5.4. INDICE DE LETALIDAD A NIVEL REGIONAL POR PROVINCIAS/ DISTRITOS (25abril2021)



### 3.1.5.5. INDICE DE POSITIVIDAD A NIVEL REGIONAL POR PROVINCIAS /DISTRITOS (25abril2021)




### 3.2. Indicadores de la seguridad ciudadana.

#### 3.2.1. Victimización.

POBLACIÓN DE 15 Y MÁS AÑOS DE EDAD, VÍCTIMA DE ALGÚN HECHO DELICTIVO – 2020.

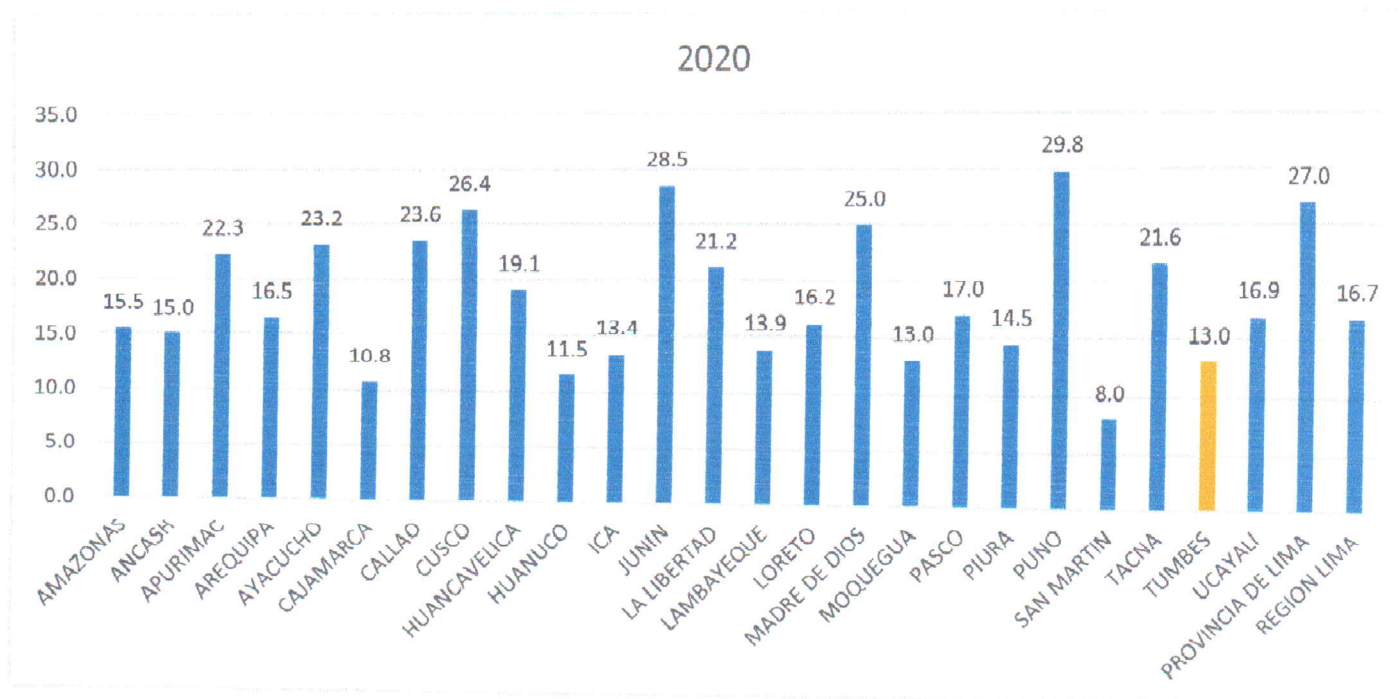
Región	2020
AMAZONAS	15.5
ANCASH	15.0
APURIMAC	22.3
AREQUIPA	16.5
AYACUCHO	23.2
CAJAMARCA	10.8
CALLAO	23.6
CUSCO	26.4
HUANCAVELICA	19.1
HUANUCO	11.5
ICA	13.4
JUNIN	28.5
LA LIBERTAD	21.2





LAMBAYEQUE	13.9
LORETO	16.2
MADRE DE DIOS	25.0
MOQUEGUA	13.0
PASCO	17.0
PIURA	14.5
PUNO	29.8
SAN MARTIN	8.0
TACNA	21.6
<b>TUMBES</b>	<b>13.0</b>
UCAYALI	16.9
PROVINCIA DE LIMA	27.0
REGION LIMA	16.7

Fuente: INEI - ENCUESTA NACIONAL DE PROGRAMAS PRESUPUESTALES – ENAPRES (INFORME PRELIMINAR)



**Análisis Estadístico:**

**EN LA REGION DE TUMBES, EL AÑO 2020 EL PORCENTAJE DE VICTIMIZACIÓN EQUIVALE A UN 13.0%, SIENDO MENOR A LA MEDIA NACIONAL EQUIVALENTE AL 18.4%.**

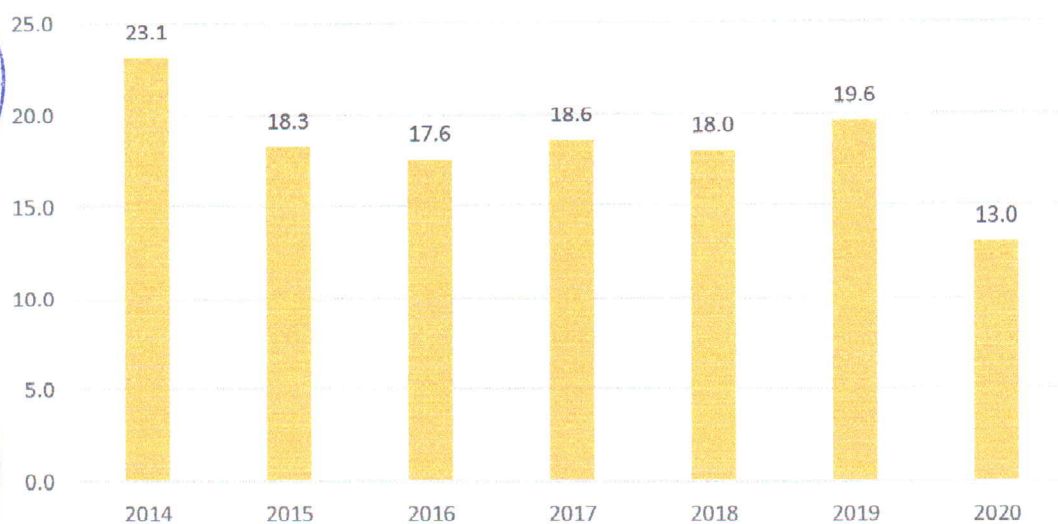
**NO SE REGISTRA INFORMACION ACTUALIZADA AL 2021 EN EL PORTAL DEL INEI, ASÍ COMO DATOS FOCALIZADOS POR PROVINCIAS DE LA REGION TUMBES.**

## REGION TUMBES

Victimización %						
2014	2015	2016	2017	2018	2019	2020
23.1	18.3	17.6	18.6	18.0	19.6	13.0

Fuente: INEI - ENCUESTA NACIONAL DE PROGRAMAS PRESUPUESTALES – ENAPRES (INFORME PRELIMINAR)

### INDICE DE VICTIMIZACIÓN - TUMBES



#### **Análisis Estadístico:**



**EN LA REGION DE TUMBES, EN EL AÑO 2020 EL INDICE DE VICTIMIZACIÓN SE HA REDUCIDO EN UN 6.6% CON RESPECTO AL AÑO ANTERIOR, SIENDO EL MAS BAJO DE LOS ULTIMOS SIETE AÑOS.**

### 3.2.2. Victimización con armas de fuego

POBLACIÓN DE 15 Y MÁS AÑOS DE EDAD VÍCTIMA DE ALGÚN DELITO COMETIDO CON ARMA DE FUEGO, SEGÚN ÁMBITO DE ESTUDIO, ABRIL 2020.

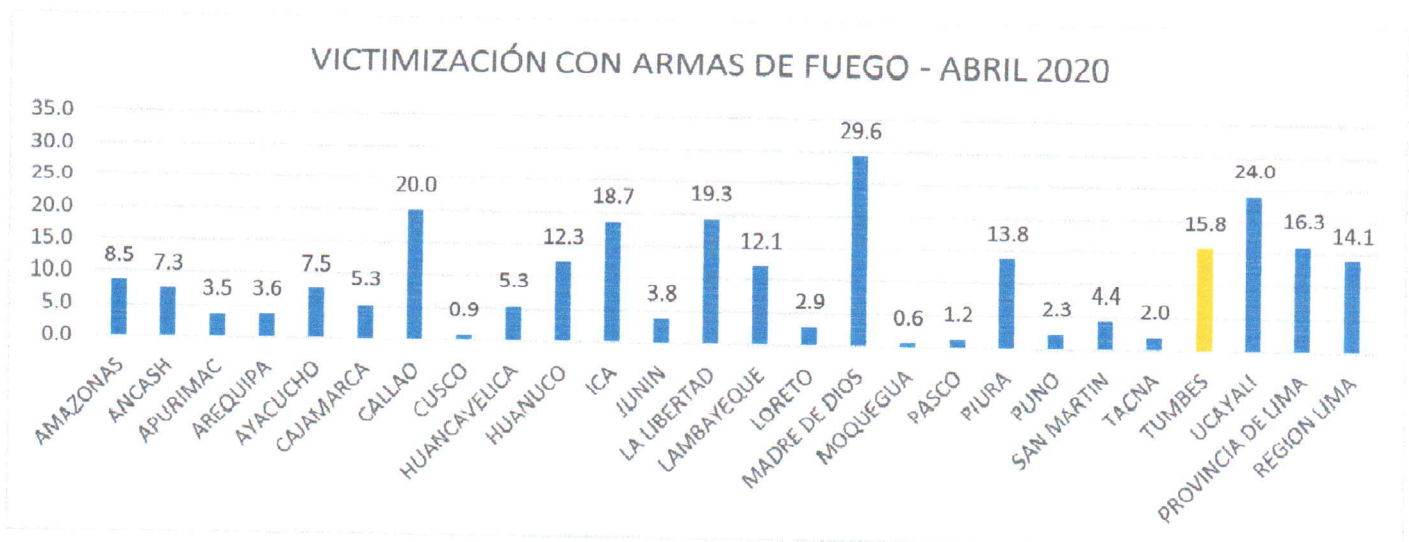
Región	ABRIL 2020
AMAZONAS	8.5
ANCASH	7.3
APURIMAC	3.5
AREQUIPA	3.6
AYACUCHO	7.5
CAJAMARCA	5.3





CALLAO	20.0
CUSCO	0.9
HUANCAVELICA	5.3
HUANUCO	12.3
ICA	18.7
JUNIN	3.8
LA LIBERTAD	19.3
LAMBAYEQUE	12.1
LORETO	2.9
MADRE DE DIOS	29.6
MOQUEGUA	0.6
PASCO	1.2
PIURA	13.8
PUNO	2.3
SAN MARTIN	4.4
TACNA	2.0
<b>TUMBES</b>	<b>15.8</b>
UCAYALI	24.0
PROVINCIA DE LIMA	16.3
REGION LIMA	14.1

Fuente: INEI - ENCUESTA NACIONAL DE PROGRAMAS PRESUPUESTALES – ENAPRES (INFORMACION PRELIMINAR)



**Análisis Estadístico:**

LA REGION DE TUMBES, AL MES DE ABRIL DEL AÑO 2020, EL INDICE DE VICTIMAS DE DELITOS CON USO DE ARMA DE FUEGO, REGISTRO UN 15.8%, INDICE MUY SUPERIOR A LA MEDIA NACIONAL EQUIVALENTE AL 9.8%.


NO SE REGISTRA INFORMACION ACTUALIZADA AL 2021 EN EL PORTAL DEL INEI, ASÍ COMO DATOS FOCALIZADOS POR PROVINCIAS DE LA REGION TUMBES.

**REGION TUMBES**

Victimización con armas de fuego %							
2013	2014	2015	2016	2017	2018	2019	ABRIL 2020
22.5	25.9	23.8	30.9	17.3	19.3	21.0	15.8

INDICADOR DE REFERENCIA ABRIL 2019: 25.7%

Fuente: INEI - ENCUESTA NACIONAL DE PROGRAMAS PRESUPUESTALES – ENAPRES (INFORMACION PRELIMINAR)



**Análisis Estadístico:**

EN LA REGION TUMBES, AL MES DE ABRIL DEL AÑO 2020 EL 15.8% DE LA POBLACION DE 15 AÑOS A MAS, FUE VICTIMA DE ALGUN HECHO DELICTIVO COMETIDO CON ARMA DE FUEGO, Y TOMANDO COMO REFERENCIA EL INDICADOR DE ABRIL 2019, SE DENOTA UNA REDUCCIÓN EN LA TASA DE VICTIMIZACIÓN REFERIDA.



**3.2.3. Percepción de inseguridad.**

**POBLACIÓN DEL ÁREA URBANA CON PERCEPCIÓN DE INSEGURIDAD**

Región	2020
AMAZONAS	76.0
ANCASH	47.7
APURIMAC	68.8
AREQUIPA	88.7
AYACUCHO	74.6

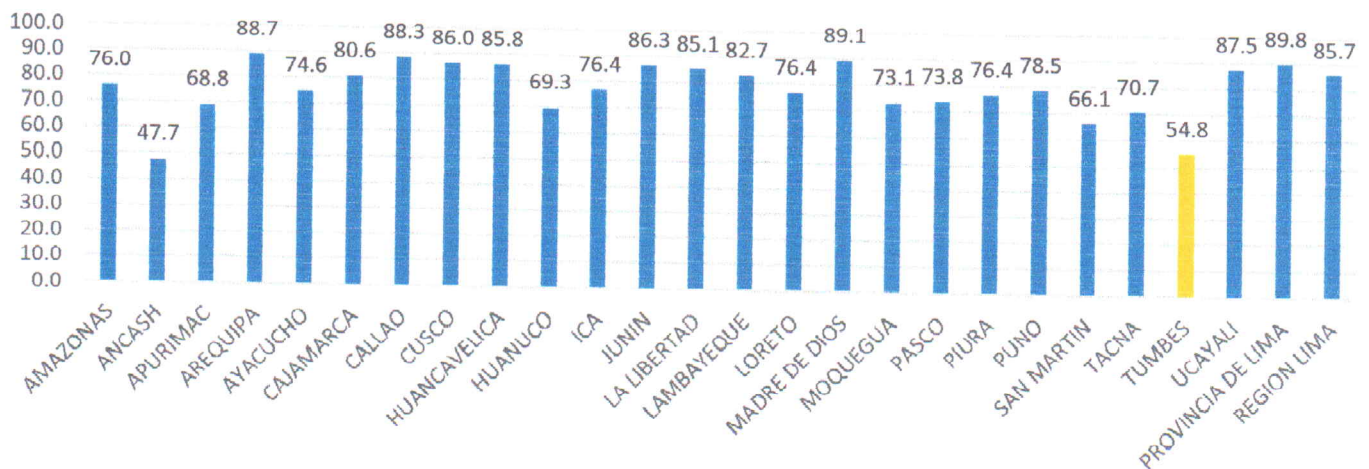


CAJAMARCA	80.6
CALLAO	88.3
CUSCO	86.0
HUANCAVELICA	85.8
HUANUCO	69.3
ICA	76.4
JUNIN	86.3
LA LIBERTAD	85.1
LAMBAYEQUE	82.7
LORETO	76.4
MADRE DE DIOS	89.1
MOQUEGUA	73.1
PASCO	73.8
PIURA	76.4
PUNO	78.5
SAN MARTIN	66.1
TACNA	70.7
<b>TUMBES</b>	<b>54.8</b>
UCAYALI	87.5
PROVINCIA DE LIMA	89.8
REGION LIMA	85.7



Fuente: INEI - ENCUESTA NACIONAL DE PROGRAMAS PRESUPUESTALES – ENAPRES (INFORM PRELIMINAR)

### PERCEPCIÓN DE INSEGURIDAD - 2020



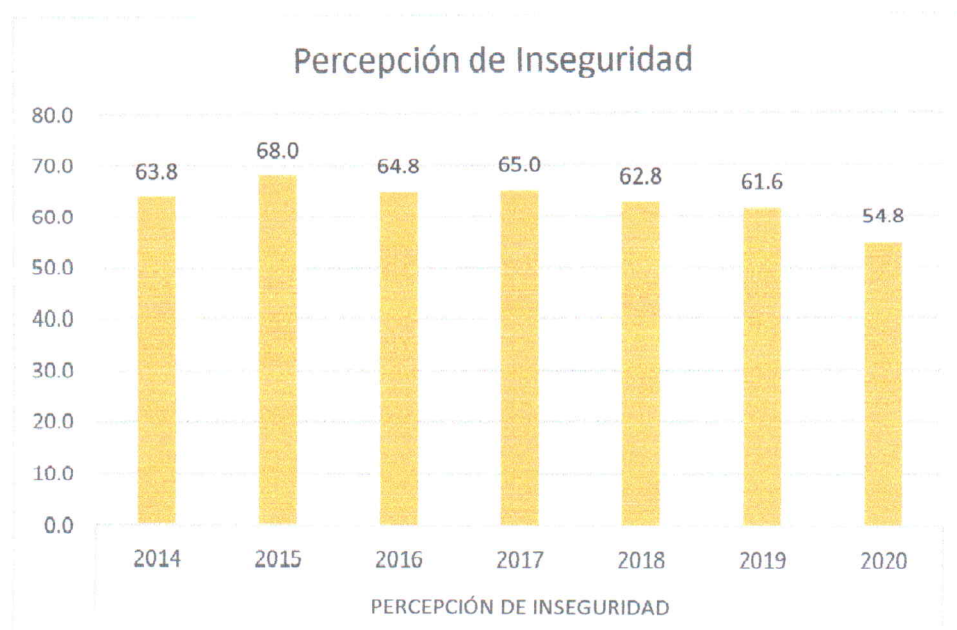

**Análisis Estadístico:**  
**EN LA REGION DE TUMBES, EL AÑO 2020, LA PERCEPCIÓN DE INSEGURIDAD DE LA POBLACIÓN ÚRBANA EQUIVALE AL 54.8%, SIENDO MENOR AL PROMEDIO NACIONAL EQUIVALENTE AL 77.6%.**

**NO SE REGISTRA INFORMACION ACTUALIZADA AL 2021 EN EL PORTAL DEL INEI, ASÍ COMO DATOS FOCALIZADOS POR PROVINCIAS DE LA REGION TUMBES.**

### REGION TUMBES

PERCEPCIÓN DE INSEGURIDAD						
2014	2015	2016	2017	2018	2019	2020
63.8	68.0	64.8	65.0	62.8	61.6	54.8

Fuente: INEI - ENCUESTA NACIONAL DE PROGRAMAS PRESUPUESTALES – ENAPRES (INFORME PRELIMINAR)



**Análisis Estadístico:**  
**EN LA REGION TUMBES EL 54.8% DE LA POBLACION PERCIBE QUE PUEDE SER VICTIMA DE ALGUN HECHO DELICTIVO QUE ATENTE CONTRA SU SEGURIDAD PERSONAL Y PATRIMONIAL, SIENDO MENOR A LA DEL AÑO 2019. EXISTIENDO UNA TENDENCIA A LA BAJA, SEGÚN LO INDICA LA INFORMACIÓN DE LOS ULTIMOS SIETE AÑOS.**

#### 3.2.4. Denuncia de Delitos

DELITOS	2018 (5488)	2019 (5109)	2020 (3965)
D.C. VIDA, CUERPO Y SALUD	683	813	923



D.C. HONOR	8	2	1
D.C. LA FAMILIA	41	31	9
D.C. LA LIBERTAD	307	285	242
D.C. EL PATRIMONIO	3228	2861	1542
TOTAL DELITOS CONTRA LA CONFIANZA Y LA BUENA FE EN LOS NEGOCIOS	0	0	0
D.C. LOS DERECHOS INTELECTUALES	14	0	2
D.C. EL PATRIMONIO CULTURAL	1	1	3
D.C. EL ORDEN ECONOMICO	0	3	0
D.C. O. FINANCIERO Y MONETARIO	8	5	6
D. TRIBUTARIOS	29	1	17
D.C. LA SEGURIDAD PUBLICA	1019	951	839
D. AMBIENTALES	2	14	9
D.C. LA TRANQUILIDAD PUBLICA	3	2	1
D.C. LA HUMANIDAD	2	5	1
TOTAL DELITOS CONTRA EL ESTADO Y LA DEFENSA NACIONAL	0	0	0
TOTAL DELITOS CONTRA LOS PODERES DEL ESTADO Y EL ORDEN CONSTITUCIONAL	0	0	0
TOTAL DELITOS CONTRA LA VOLUNTAD POPULAR	5	0	0
D.C. LA ADMINISTRACION PUBLICA	125	130	301
D.C. LA FE PUBLICA	13	5	69

FUENTE: OFICINA DE ESTADISTICA DEL FRENTE POLICIAL TUMBES

#### Análisis Estadístico:

EN EL FRENTE POLICIAL TUMBES, EL AREA ESTADISTICA HA REGISTRADO EL MAYOR NUMERO DE DELITOS CONTRA EL PATRIMONIO (1,542) SIENDO ESTE MENOR QUE EL AÑO PASADO MOSTRANDO UNA TENDENCIA A LA BAJA DURANTE LOS ULTIMOS TRES (03) AÑOS.

ASIMISMO, LOS DELITOS CONTRA LA VIDA EL CUERPO Y LA SALUD, REGISTRAN 923 DENUNCIAS, NUMERO QUE VIENE EN INCREMENTO DESDE EL AÑO 2018 (2018=683 CASOS Y 2019=813).

OTRO DELITO QUE PRESENTA ALTO NUMERO DE DENUNCIAS ES EL DE SEGURIDAD PUBLICA PRESENTANDO 839 CASOS DURANTE EL 2020, NUMERO QUE VIENE DISMINUYENDO CON REFERENCIA A LOS DOS (02) ULTIMOS AÑOS (2019=951 CASOS Y 2018=1019 CASOS).

#### 3.2.5. Población penitenciaria (Cuantitativa y Cualitativa).

#### POBLACIÓN PENAL EN LOS ESTABLECIMIENTOS PENITENCIARIOS (CUANTITATIVO)

Región	2020
AMAZONAS	996
ANCASH	4201

APURIMAC	864
AREQUIPA	2432
AYACUCHO	2575
CAJAMARCA	1797
CALLAO	3093
CUSCO	3487
HUANCAVELICA	209
HUANUCO	3015
ICA	7242
JUNIN	3528
LA LIBERTAD	5432
LAMBAYEQUE	4163
LIMA	26972
LORETO	1530
MADRE DE DIOS	950
MOQUEGUA	219
PASCO	701
PIURA	3807
PUNO	2208
SAN MARTIN	2935
TACNA	1102
<b>TUMBES</b>	<b>1107</b>
UCAVALI	2390
Región	2020
AMAZONAS	996

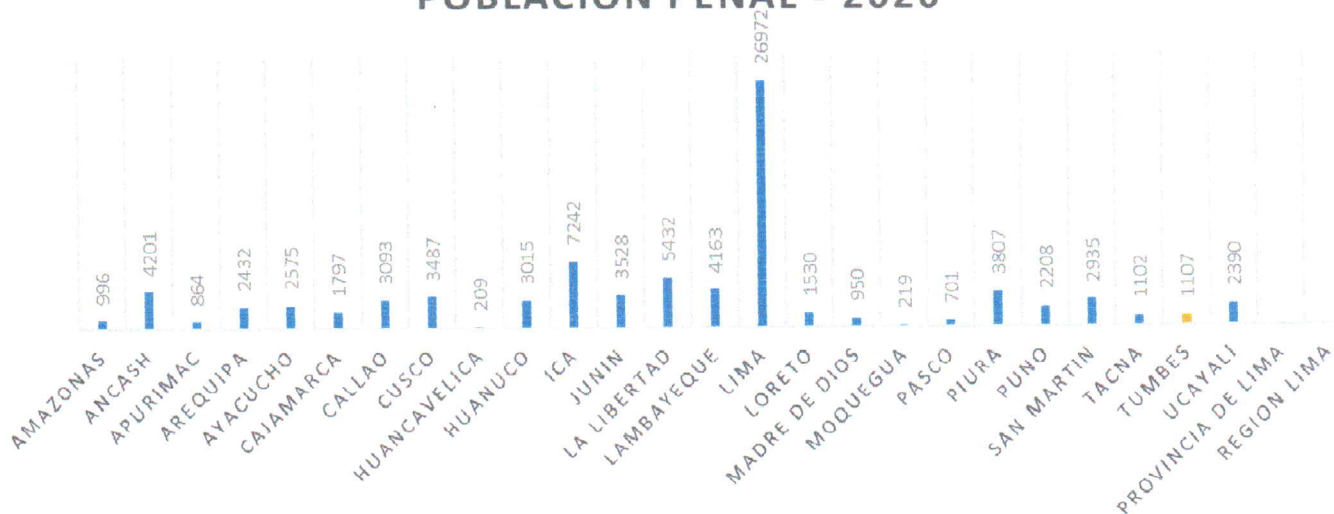
Fuente: Unidades de Registro Penitenciario

Elaboración: INPE/Unidad de Estadística





## POBLACIÓN PENAL - 2020



### Análisis Estadístico:

**LA REGION TUMBES CONCENTRA UNA POBLACION PENITENCIARIA QUE SE ENCUENTRA DENTRO DE LAS MAS BAJAS A NIVEL NACIONAL, REGISTRANDO 1,107 RECLUSOS DURANTE EL PERIODO 2020.**



## REGION TUMBES

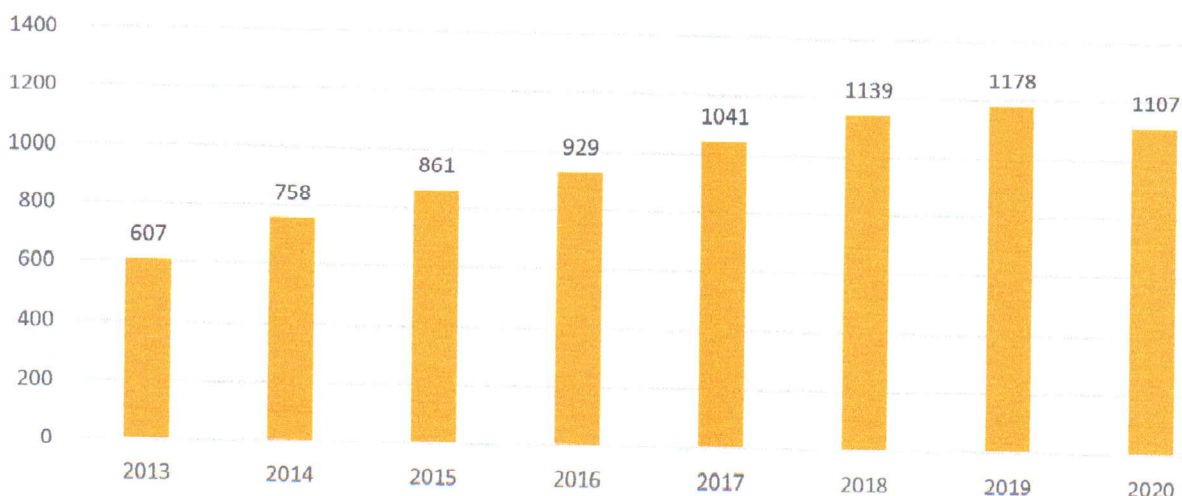
### POBLACION PENITENCIARIA

Año	2013	2014	2015	2016	2017	2018	2019	2020
Población	607	758	861	929	1041	1139	1178	1107

Fuente: Unidades de Registro Penitenciario

Elaboración: INPE/Unidad de Estadística

## POBLACIÓN PENAL - REGION TUMBES





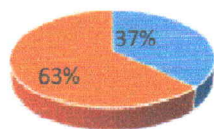
**Análisis Estadístico:**

EN LA REGION TUMBES, DURANTE EL PERIODO 2020 SE INDICA UN LIGERO DECREMENTO DE LA POBLACIÓN PENITENCIARIA, EXISTIENDO 1,107 RECLUSOS, 71 MENOS QUE EL AÑO 2019 DONDE SE CONTABILIZO 1,178 REGISTROS.

POBLACIÓN PENAL SEGÚN SITUACIÓN JURÍDICA Y GÉNERO POR DEPARTAMENTO Y ESTABLECIMIENTO PENITENCIARIO EN LA REGION TUMBES 2020 (CUALITATIVO).

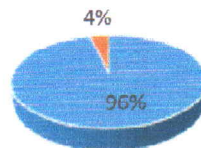
Departamento / Establecimiento Penitenciario	TOTAL GENERAL	TOTAL			PROCESADO			SENTENCIADO	
		Hombres	Mujeres	Total	Hombres	Mujeres	Total	Hombres	Mujeres
TUMBES	1,107	1,041	66	414	398	16	693	643	50

TUMBES 2020



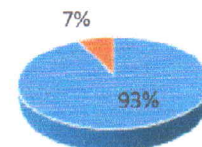
■ PROCESADO Total  
■ SENTENCIADO Total

PROCESADOS TUMBES 2020



■ TOTAL Hombres ■ TOTAL Mujeres

SENTENCIADOS TUMBES 2020



■ TOTAL Hombres ■ TOTAL Mujeres



**Análisis Estadístico:**

EN LA REGION TUMBES, DURANTE EL PERIODO 2020 SE INDICA UN MAYOR PORCENTAJE DE SENTENCIADOS EN LA POBLACION PENITENCIARIA, DE LA CUAL HAY UN 93% DE HOMBRE Y 7% DE FEMINAS, ASIMISMO DEL DEL TOTAL DE PROCESADOS RECLUIDOS EL 7% SON MUJERES Y EL 93% SON HOMBRES.

3.2.6. Delitos de Mayor Incidencia en la Región.

OBJETIVO ESTRATEGICO	DELITOS	HECHO DELICTIVO	2018	2019	2020
01. REDUCIR LOS HOMICIDIOS A NIVEL NACIONAL.	CONTRA LA VIDA EL CUERPO Y LA SALUD	HOMICIDIO POR PAF	21	21	14
		FEMINICIDIO	0	1	3
		HOMICIDIO CALIFICADO (ASESINATO)	0	0	5
02. REDUCIR EL NÚMERO FALLECIDOS POR ACCIDENTES DE TRÁNSITO.	CONTRA LA SEGURIDAD PUBLICA	ACCIDENTES DE TRANSITO FATALES POR IMPRUDENCIA DEL CONDUCTOR	5	8	2
		ACCIDENTES DE TRANSITO FATALES POR EXCESO DE VELOCIDAD	3	5	4



		ACCIDENTES DE TRANSITO FATALES DONDE NO TIENE LA CERTEZA DE DETERMINAR LA CAUSA	3	4	6
03. REDUCIR LA VIOLENCIA CONTRA LAS MUJERES, NIÑAS, NIÑOS, ADOLESCENTES.	VIOLENCIA FAMILIAR	FÍSICA	900	662	515
		PSICOLÓGICA	1328	1321	928
		FISICO Y PSICOLOGICO	633	841	463
04. PROMOVER ESPACIOS PÚBLICOS LIBRES DE HURTO Y ROBO.	CONTRAL EL PATRIMONIO	ROBO	476	365	118
		ROBO AGRAVADO	260	177	81
		ASALTO Y ROBO DE VEHICULOS	104	117	68
		ROBO AGRAVADO A MANO ARMADA	243	167	77



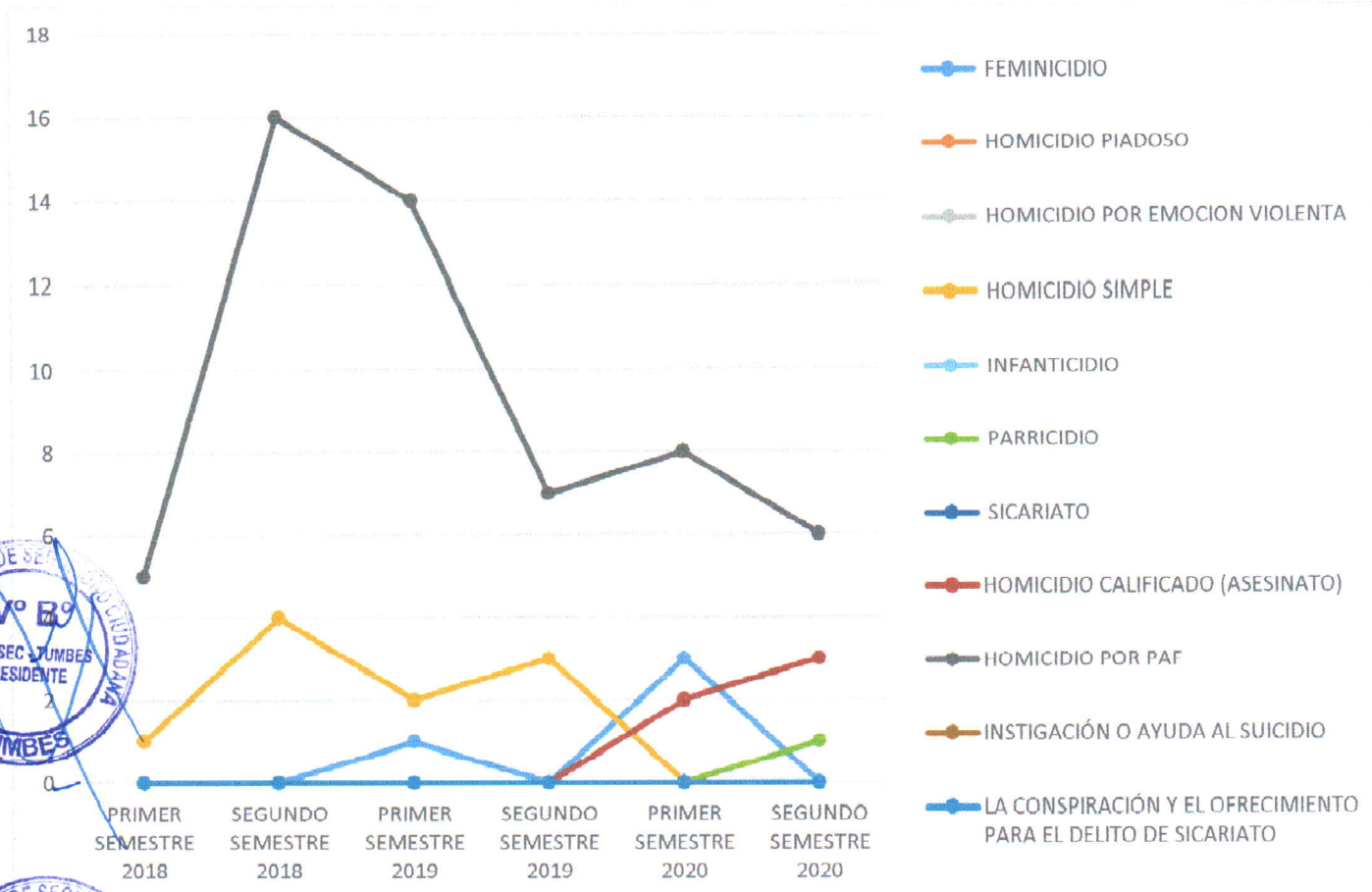
### Muertes Violentas



SUB TIPO	DELITOS CONTRA LA VIDA, EL CUERPO Y LA SALUD					
	HOMICIDIOS (SEGÚN DIRECTIVA 10)					
HECHO DELITIVO	PRIMER SEMESTRE 2018	SEGUNDO SEMESTRE 2018	PRIMER SEMESTRE 2019	SEGUNDO SEMESTRE 2019	PRIMER SEMESTRE 2020	SEGUNDO SEMESTRE 2020
FEMINICIDIO	0	0	1	0	3	0
HOMICIDIO PIADOSO	0	0	0	0	0	0
HOMICIDIO POR EMOCION VIOLENTA	0	0	0	0	0	0
HOMICIDIO SIMPLE	1	4	2	3	0	0
INFANTICIDIO	0	0	0	0	0	0
PARRICIDIO	0	0	0	0	0	1
SICARIATO	0	0	0	0	0	0
HOMICIDIO CALIFICADO (ASESINATO)	0	0	0	0	2	3
HOMICIDIO POR PAF	5	16	14	7	8	6
INSTIGACIÓN O AYUDA AL SUICIDIO	0	0	0	0	0	0
LA CONSPIRACIÓN Y EL OFRECIMIENTO PARA EL DELITO DE SICARIATO	0	0	0	0	0	0

FUENTE: OFICINA DE ESTADISTICA DEL FRENTE POLICIAL TUMBES





**Análisis Estadístico:**

EN EL FRENTE POLICIAL TUMBES, AL OBSERVAR EL II SEMESTRE DE LOS AÑOS 2018 Y 2019, SE MUESTRA UNA DISMINUCIÓN DE ESTE TIPO DE HECHOS RELACIONADOS A DELITOS CONTRA LA VIDA EL CUERPO Y LA SALUD, ASIMISMO AL COMPARAR ESTE TIPO DE HECHOS, EN EL II SEMESTRE EN LOS AÑOS 2019 AL 2020, SE HA LOGRANDO UNA IGUALDA EN LA CANTIDAD DE DELITOS CONTRA LA VIDA EL CUERPO Y LA SALUD; ASIMISMO AL REALIZAR LA COMPARACIÓN DE LOS DELITOS CONTRA LA VIDA EL CUERPO Y LA SALUD REGISTRADOS POR AÑOS, SE PUEDE OBSERVAR QUE EN EL AÑO 2018 SE REGISTRARON VEINTISEIS (26), EXISTIENDO UN INCREMENTO EN EL AÑO 2019 A VEINTISIETE (27) CASOS Y EN AÑO 2020 SE MUESTRA UNA DISMINUCIÓN A LA CANTIDAD DE VEINTITRES (23) CASOS DE DELITOS CONTRA LA VIDA EL CUERPO Y LA SALUD; LOGRANDO ASI UNA TENDENCIA A LA REDUCCIÓN DE ESTE TIPO DE DELITOS.

TIPO SUB TIPO CAUSA	ACCIDENTES DE TRANSITO FATALES (SEGÚN DIRECTIVA 10)					
	PRIMER SEMESTRE 2018	SEGUNDO SEMESTRE 2018	PRIMER SEMESTRE 2019	SEGUNDO SEMESTRE 2019	PRIMER SEMESTRE 2020	SEGUNDO SEMESTRE 2020
	DESACATO SEÑAL DE TRANSITO POR PARTE DEL CONDUCTOR	0	0	0	0	0
DESACATO SEÑAL DE TRANSITO POR PARTE DEL PEATON	0	0	0	0	0	0
EBRIEDAD DEL CONDUCTOR	3	0	2	1	0	1



ESTADO EBRIEDAD DEL PEATON	0	0	0	0	0	0
EXCESO DE CARGA	0	0	0	0	0	0
EXCESO DE VELOCIDAD	0	3	5	0	0	4
FACTOR AMBIENTAL	0	0	0	0	0	0
FALLA MECANICA	0	0	0	0	0	0
FALTA DE LUCES	0	0	0	0	0	0
IMPRUDENCIA DEL CONDUCTOR	3	2	6	2	2	0
IMPRUDENCIA DEL PASAJERO	0	0	0	0	0	0
IMPRUDENCIA DEL PEATON	1	0	1	0	1	0
INVASION DE CARRIL / MANIOBRA NO PERMITIDA	0	0	1	0	0	0
NO IDENTIFICA LA CAUSA	1	0	0	0	0	2
NO TIENE LA CERTEZA DE DETERMINAR LA CAUSA	1	2	3	1	1	5
OTROS (ESPECIFIQUE)	0	1	1	2	1	0
SEÑALIZACION DEFECTUOSA	0	0	0	0	0	0
VEHIC. MAL ESTACIONADO	0	0	0	0	0	0
VIA EN MAL ESTADO	0	0	0	0	0	0

FUENTE: OFICINA DE ESTADISTICA DEL FRENTE POLICIAL TUMBES



## ACCIDENTES DE TRANSITO FATALES



### Análisis Estadístico:


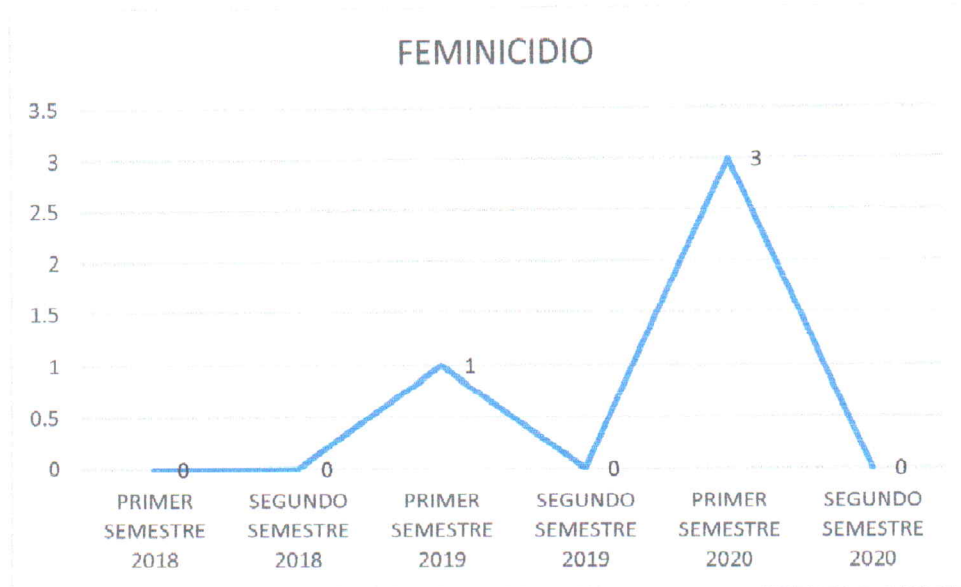
EN EL FRENTE POLICIAL TUMBES, AL OBSERVAR EL II SEMESTRE DE LOS AÑOS 2018 Y 2019 SE MUESTRA UN AUMENTO DE ESTE TIPO DE HECHOS RELACIONADOS A ACCIDENTES DE TRANSITO CON CONSECUENCIA FATALES, ASIMISMO AL COMPARAR ESTE TIPO DE HECHOS EN LOS AÑOS 2019 AL 2020, SE HA LOGRANDO UNA REDUCCIÓN DEL 32 % DE ACCIDENTES FATALES; ASIMISMO AL REALIZAR LA COMPARACIÓN DE LOS ACCIDENTES DE TRANSITO FATALES REGISTRADOS POR AÑOS, SE PUEDE OBSERVAR QUE EN EL AÑO 2018 SE REGISTRO LA CANTIDAD DE DIECISIETE (17), EXISTIENDO UN INCREMENTO EN EL AÑO 2019 CON VEINTICINCO (25) CASOS Y EN AÑO 2020 UNA DISMINUCIÓN A LA CANTIDAD DE DIECISIETE (17) CASOS DE ACCIDENTES FATALES; LOGRANDO ASI UNA TENDENCIA A LA REDUCCIÓN DE ESTE TIPO DE DELITOS.



3.2.6.2. Violencia contra las Mujeres, Niñas, Niños, Adolescentes y los grupos en situación de vulnerabilidad.

HECHO DELITIVO	PRIMER SEMESTRE 2018	SEGUNDO SEMESTRE 2018	PRIMER SEMESTRE 2019	SEGUNDO SEMESTRE 2019	PRIMER SEMESTRE 2020	SEGUNDO SEMESTRE 2020
<b>FEMINICIDIO</b>	<b>0</b>	<b>0</b>	<b>1</b>	<b>0</b>	<b>3</b>	<b>0</b>

FUENTE: OFICINA DE ESTADISTICA DEL FRENTE POLICIAL TUMBES


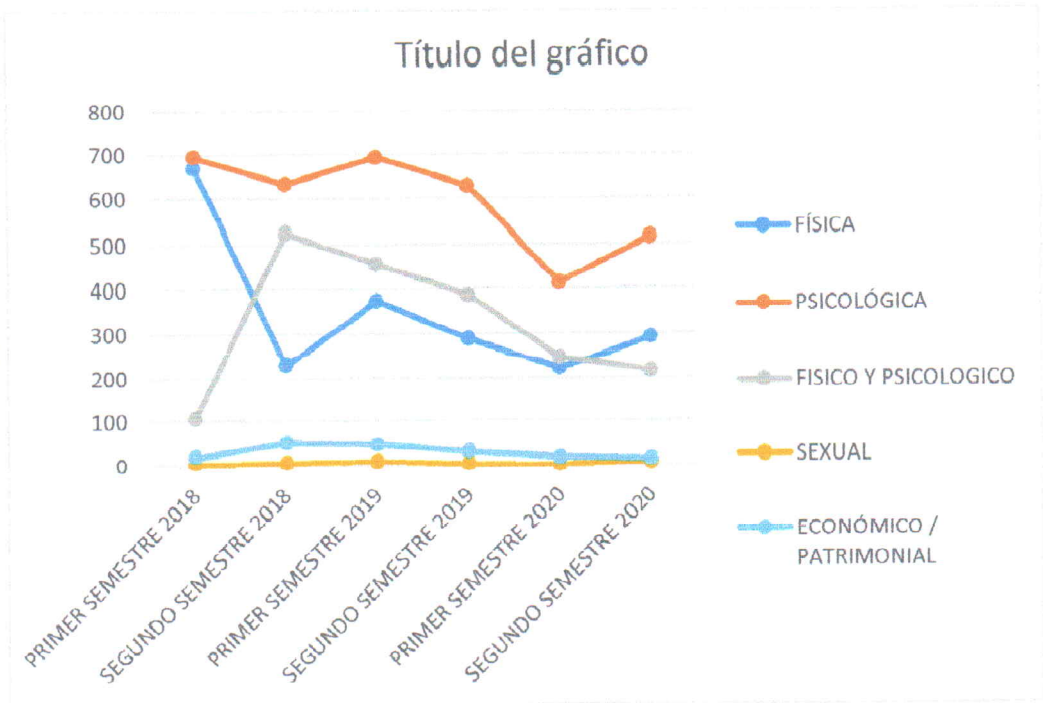


**Análisis Estadístico:**

**DURANTE EL PRIMER SEMESTRE DEL AÑO 2020, SE INCREMENTARON LOS CASOS DE FEMINICIDIO (3) EN LA REGION TUMBES, RESPECTO A LOS SEMESTRE ANTERIORES (2018=0 Y 2019=1)**

TIPO	DELITOS CONTRA LA FAMILIA					
SUB TIPO	VIOLENCIA FAMILIAR (SEGÚN DIRECTIVA 10)					
TIPO	PRIMER SEMESTRE 2018	SEGUNDO SEMESTRE 2018	PRIMER SEMESTRE 2019	SEGUNDO SEMESTRE 2019	PRIMER SEMESTRE 2020	SEGUNDO SEMESTRE 2020
FÍSICA	670	230	373	289	223	292
PSICOLÓGICA	695	633	693	628	413	515
FISICO Y PSICOLOGICO	108	525	456	385	247	216
SEXUAL	4	5	8	3	1	5
ECONÓMICO / PATRIMONIAL	20	52	47	31	17	13

FUENTE: OFICINA DE ESTADISTICA DEL FRENTE POLICIAL TUMBES



**Análisis Estadístico:**

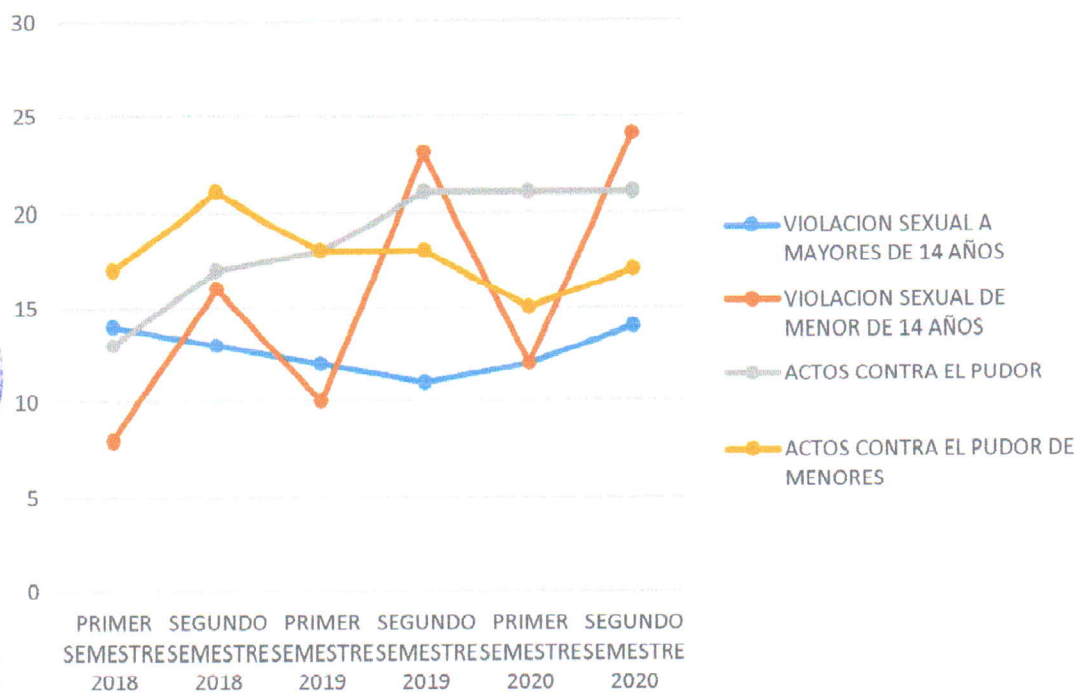
EN EL FRENTE POLICIAL TUMBES, AL OBSERVAR EL II SEMESTRE DE LOS AÑOS 2018 Y 2019 EN COMPARACIÓN AL AÑO 2020 , SE MUESTRA UNA TENDENCIA A LA REDUCCIÓN DE CASOS DE DELITOS CONTRA LA FAMILIA – VILENCIA FAMILIAR; EN SUS DIFERENTES TIPOS (FISICIA, PSICOLÓGICA, FÍSICA Y PSICOLÓGICA, SEXUAL, ECONÓMICO PATRIMONIAL); ASIMISMO AL REALIZAR LA COMPARACIÓN DE LOS DIFERENTES TIPOS DE VIOLENCIA FAMILIAR, REGISTRADOS POR AÑOS, SE PUEDE OBSERVAR QUE EN EL AÑO 2018 SE REGISTRO LA CANTIDAD DE DOS MIL NOVECIENTOS CUARENTA Y DOS (2942), EN EL AÑO 2019 SE REGISTRO DOS MIL NOVECIENTOS SEIS (2906) CASOS Y EN AÑO 2020 SE HAN REGISTRADO LA CANTIDAD DE MIL NOVECIENTOS CUARENTA Y UNO (1941) CASOS, LOGRANDO ASI UNA TENDENCIA A LA REDUCCIÓN DE ESTE DE TIPO DE DELITOS.

TIPO	DELITOS CONTRA LA LIBERTAD					
SUB TIPO	VIOLACIÓN A LA LIBERTAD SEXUAL (SEGÚN DIRECTIVA 10)					
TIPO	PRIMER SEMESTRE 2018	SEGUNDO SEMESTRE 2018	PRIMER SEMESTRE 2019	SEGUNDO SEMESTRE 2019	PRIMER SEMESTRE 2020	SEGUNDO SEMESTRE 2020
VIOLACION SEXUAL A MAYORES DE 14 AÑOS	14	13	12	11	12	14
VIOLACION SEXUAL DE MENOR DE 14 AÑOS	8	16	10	23	12	24
ACTOS CONTRA EL PUDOR	13	17	18	21	21	21
ACTOS CONTRA EL PUDOR DE MENORES	17	21	18	18	15	17

FUENTE: OFICINA DE ESTADISTICA DEL FRENTE POLICIAL TUMBES



## VIOLENCIA DE LA LIBERTAD SEXUAL



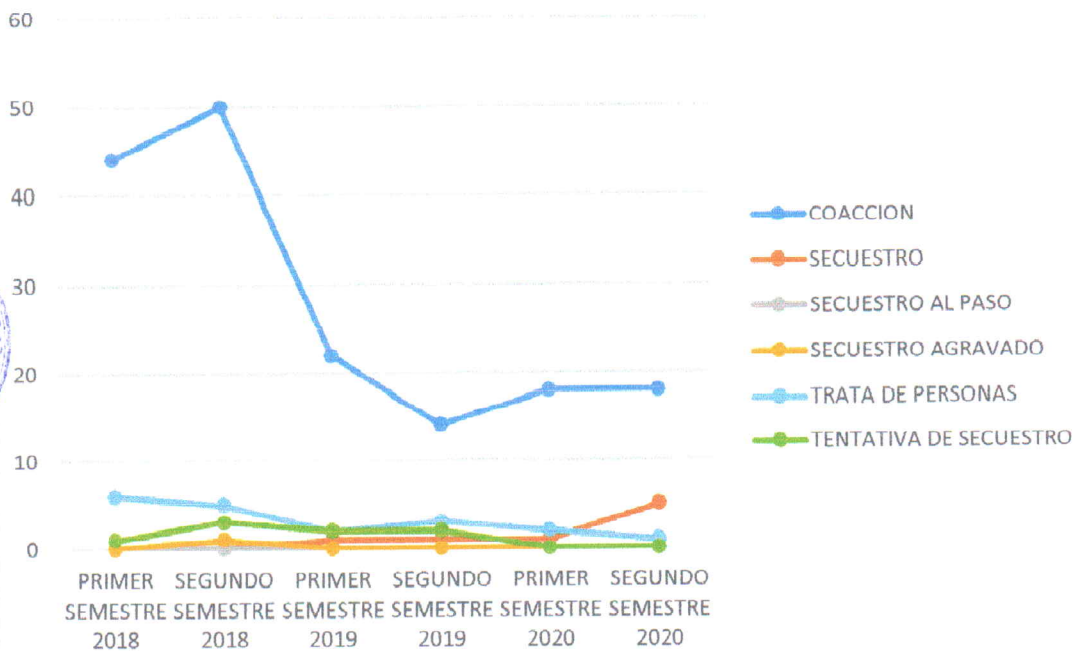
### Análisis Estadístico:

LA DENUNCIAS DE ACTOS CONTRA EL PUDOR REGISTRAN UN MAYOR NUMERO DE CASOS (42) DURANTE EL AÑO 2020 EN LA REGION TUMBES, INDICADOR QUE LLEVA UN LEVE INCREMENTO DESDE EL AÑO 2018. DE IGUAL FORMA LAS DENUNCIAS POR VIOLACION A MENORES DE 14 AÑOS SON LAS QUE PRESENTAN MAYO NUMERO DE CASOS REGISTRADOS DURANTE EL SEGUNDO SEMESTRE DEL 2020 (24) LO QUE DENOTA UN INCREMENTO CONTINUO COMPARADO CON LOS SEGUNDOS SEMESTRES DE AÑOS ANTERIORES (2018=16 Y 2019=23)

TIPO	DELITOS CONTRA LA LIBERTAD					
	VIOLACIÓN DE LA LIBERTAD PERSONAL (SEGÚN DIRECTIVA 10)					
SUB TIPO	PRIMER SEMESTRE 2018	SEGUNDO SEMESTRE 2018	PRIMER SEMESTRE 2019	SEGUNDO SEMESTRE 2019	PRIMER SEMESTRE 2020	SEGUNDO SEMESTRE 2020
COACCION	44	50	22	14	18	18
SECUESTRO	0	0	1	1	1	5
SECUESTRO AL PASO	0	0	0	0	0	0
SECUESTRO AGRAVADO	0	1	0	0	0	0
<b>TRATA DE PERSONAS</b>	<b>6</b>	<b>5</b>	<b>2</b>	<b>3</b>	<b>2</b>	<b>1</b>
TENTATIVA DE SECUESTRO	1	3	2	2	0	0

FUENTE: OFICINA DE ESTADISTICA DEL FRENTE POLICIAL TUMBES

### VIOLENCIA DE LA LIBERTAD PERSONAL



**Análisis Estadístico:**

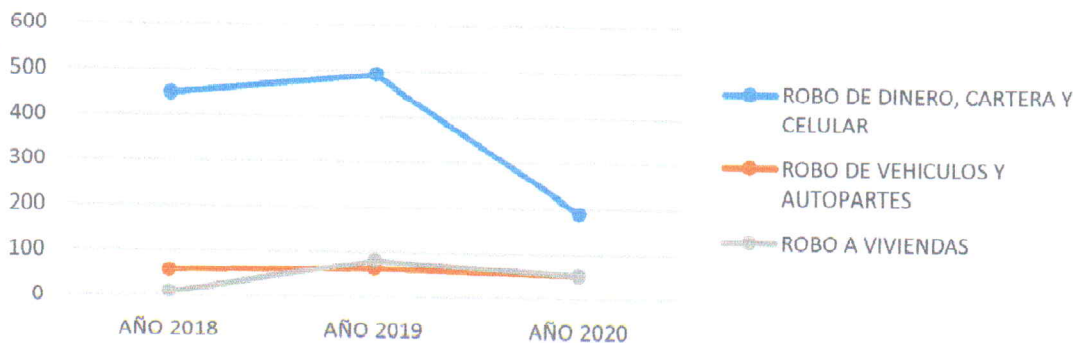
**LAS DENUNCIAS POR DELITOS DE TRATA DE PERSONAS VIENE DIMINUYENDO LIGERAMENTE EN LOS ÚLTIMO TRES (3) AÑOS, EN COMPARACIÓN A LOS REGISTRADOS EL 2019=5 Y 2018=11.**

### 3.2.6.3. Delitos Contra el Patrimonio

TIPO	DELITOS CONTRA EL PATRIMONIO		
SUB TIPO	ROBO (SEGÚN CUADRO DE INCIDENCIAS DELICTIVAS)		
TIPO	AÑO 2018	AÑO 2019	AÑO 2020
ROBO DE DINERO, CARTERA Y CELULAR	451	494	188
ROBO DE VEHICULOS Y AUTOPARTES	57	64	52
ROBO A VIVIENDAS	9	83	52

FUENTE: OFICINA DE ESTADISTICA DEL FRENTE POLICIAL TUMBES

### ROBO (DIRECTIVA 10)



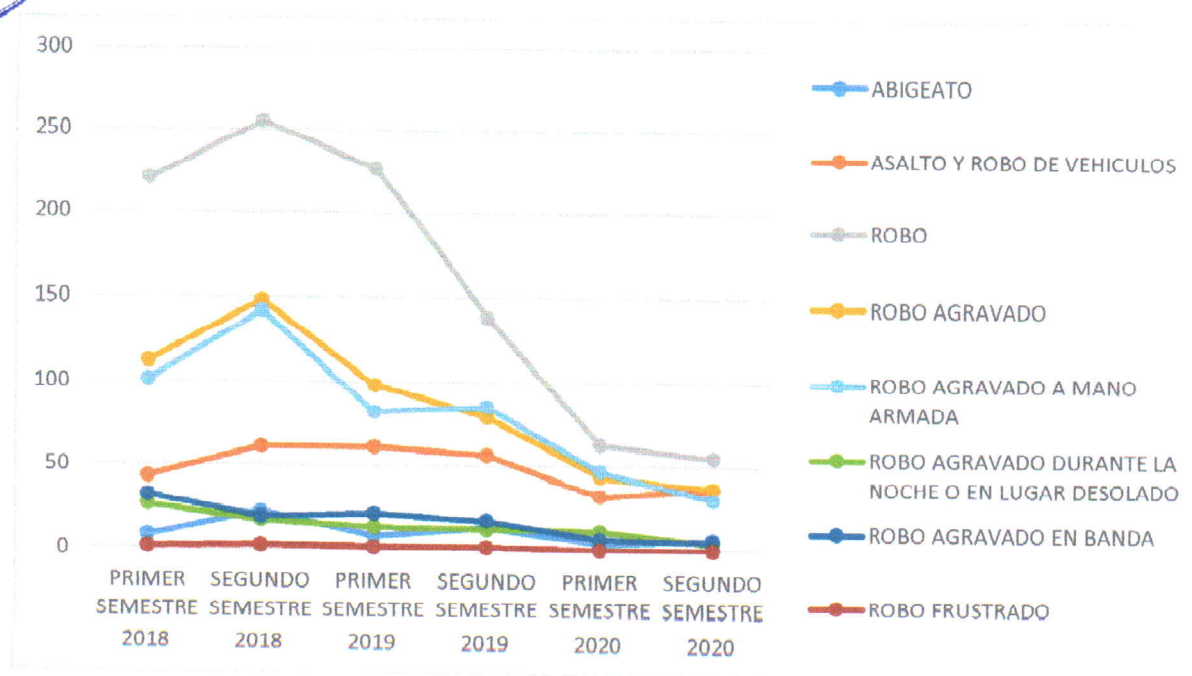


**Análisis Estadístico:**

**SEGÚN LA INFORMACION VERTIDA EN EL REGISTRO DE DELITOS MATRIZ DIRECTIVA 10, LOS CASOS DE ROBO DE DINERO, CARTERA Y CELULAR HAN DECRECIDO CONSIDERABLEMENTE DURANTE EL AÑO 2020, REGISTRANDOS 188 CASOS, CANTIDAD MENOR AL AÑO 2019 (494).**

TIPO	DELITOS CONTRA EL PATRIMONIO					
SUB TIPO	ROBO (SEGÚN DIRECTIVA 10)					
HECHO DELITIVO	PRIMER SEMESTRE 2018	SEGUNDO SEMESTRE 2018	PRIMER SEMESTRE 2019	SEGUNDO SEMESTRE 2019	PRIMER SEMESTRE 2020	SEGUNDO SEMESTRE 2020
ABIGEATO	8	22	8	13	4	6
ASALTO Y ROBO DE VEHICULOS	43	61	61	56	32	36
ROBO	221	255	227	138	63	55
ROBO AGRAVADO	112	148	98	79	44	37
ROBO AGRAVADO A MANO ARMADA	101	142	82	85	47	30
ROBO AGRAVADO DURANTE LA NOCHE O EN LUGAR DESOLADO	26	17	13	12	11	4
ROBO AGRAVADO EN BANDA	32	19	21	17	6	5
ROBO FRUSTRADO	1	2	1	1	0	0

FUENTE: OFICINA DE ESTADISTICA DEL FRENTE POLICIAL TUMBES



### Análisis Estadístico:

EN EL FRENTE POLICIAL TUMBES, AL OBSERVAR EL II SEMESTRE DE LOS AÑOS 2018 - 2019 EN COMPARACIÓN AL AÑO 2020, SE MUESTRA UNA TENDENCIA A LA REDUCCIÓN EN EL ÍNDICE DE DELITOS CONTRA EL PATRIMONIO - ROBO; EN SUS DIFERENTES HECHOS; ASIMISMO AL REALIZAR LA COMPARACIÓN DE LOS DIFERENTES DELITOS CONTRA EL PATRIMONIO - ROBO REGISTRADOS POR AÑOS, SE PUEDE OBSERVAR QUE EN EL AÑO 2018 SE REGISTRO LA CANTIDAD DE MIL DOSCIENTOS DIEZ (1210), EN EL AÑO 2019 SE REGISTRO NOVECIENTOS DOCE (912) CASOS Y EN AÑO 2020 SE HAN REGISTRADO LA CANTIDAD DE TRESCIENTOS OCHENTA (380) CASOS DE DELITOS CONTRA EL PATRIMONIO - ROBO; LOGRANDO ASI UNA TENDENCIA A LA REDUCCIÓN DE ESTE TIPO DE DELITOS, LOGRANDO REDUCIRLO DEL PERIODO 2019 AL 2020 EN UN 59 % DE DELITOS CONTRA EL PATRIMONIO - ROBO.



### 3.2.7. Identificación de provincias o ciudades con mayor incidencia delictiva, según cuadro de incidencias delictivas)



Delitos	Tipos	2020			
		Zarumilla			Total Provincia
		Zarumilla	Aguas Verdes	Papayal	
Muertes Violentas	Homicidios	5	2	0	7
	Muertes producidas por accidentes de tránsito	2	0	0	2
Violencia contra mujeres, niñas, niños, adolescentes y los grupos en situación de vulnerabilidad	Feminicidios	0	0	0	0
	Violencia familiar (Ley 30364)	215	123	51	389
	Violencia sexual	11	8	2	21
	Trata de personas	0	0	0	0
Delitos contra el patrimonio	Robo de dinero, cartera y celular	37	13	0	50
	Robo de vehículos y autopartes	23	9	0	32
	Robo a viviendas	3	1	1	5
Delitos cometidos por bandas criminales	Extorsiones	5	1	0	6
	Empresas que fueron víctimas de algún hecho delictivo	1	6	1	8
	Robo a entidades bancarias	0	0	0	0
	Secuestros (Delitos contra la libertad)	1	0	0	1

FUENTE: OFICINA DE ESTADISTICA DEL FRENTE POLICIAL TUMBES

### Análisis Estadístico:

EN LA PROVINCIA DE ZARUMILLA, LA MAYOR INCIDENCIA DELICTIVA SE REGISTRA EN EL DISTRITO DE ZARUMILLA, POR EL DELITO DE VIOLENCIA FAMILIAR, REGISTRANDO 215 CASOS, Y ENTRE SUS DISTRITOS SATELITE AGUAS VERDES ES EL QUE REGISTRA MAYOR NUMERO DE CASOS (123) POR EL MISMO DELITO.



Delitos	Tipos	2020			
		Contralmirante Villar			
		Zorritos	Canoas de Puntal Sal	Casitas	Total Provincia
Muertes Violentas	Homicidios	0	-	-	0
	Muertes producidas por accidentes de tránsito	1	0	0	1
Violencia contra mujeres, niñas, niños, adolescentes y los grupos en situación de vulnerabilidad	Feminicidios	0	0	0	0
	Violencia familiar (Ley 30364)	43	17	2	62
	Violencia sexual	7	1	0	8
	Trata de personas	0	0	0	0
Delitos contra el patrimonio	Robo de dinero, cartera y celular	0	0	0	0
	Robo de vehículos y autopartes	0	0	0	0
	Robo a viviendas	1	2	0	3
Delitos cometidos por bandas criminales	Extorsiones	0	0	0	0
	Empresas que fueron víctimas de algún hecho delictivo	1	0	0	1
	Robo a entidades bancarias	0	0	0	0
	Secuestros (Delitos contra la libertad)	0	0	0	0

FUENTE: OFICINA DE ESTADÍSTICA DEL FRENTE POLICIAL TUMBES

**Análisis Estadístico:**

EN LA PROVINCIA DE CONTRALMIRANTE VILLAR, LA MAYOR INCIDENCIA DELITIVA SE REGISTRA EN EL DISTRITO DE ZORRITOS, POR EL DELITO DE VIOLENCIA FAMILIAR, REGISTRANDO 43 CASOS, Y ENTRE SUS DISTRITOS SATELITE CANOAS DE PUNTA SAL ES EL QUE REGISTRA MAYOR NUMERO DE CASOS (17) POR EL MISMO DELITO.

Delitos	Tipos	2020						
		Tumbes						
		Tumbes	Corrales	San Jacinto	La Cruz	Pampas de Hospital	San Juan de la Virgen	Total Provincia
Muertes Violentas	Homicidios	3	1	0	0	1	0	5
	Muertes producidas por accidentes de tránsito	0	3	0	2	0	0	5
Violencia contra mujeres, niñas, niños, adolescentes y los grupos en situación de vulnerabilidad	Feminicidios	0	0	0	1	0	0	1
	Violencia familiar (Ley 30364)	1168	161	41	49	44	28	1491
	Violencia sexual	49	10	4	4	2	3	72
	Trata de personas	0	0	0	0	0	0	0

de vulnerabilidad								
Delitos contral el patrimonio	Robo de dinero, cartera y celular	124	12	0	0	1	1	138
	Robo de vehiculos y autopartes	12	2	1	0	1	4	20
	Robo a viviendas	34	8	1	1	0	0	44
Delitos cometidos por bandas criminales	Extorsiones	2	0	0	0	0	0	2
	Empresas que fueron victimas de algun hecho delictivo	19	1	0	0	0	0	20
	Robo a entidades bancarias	0	0	0	0	0	0	0
	Secuestros (Delitos contra la libertad)	0	0	0	0	0	0	0

FUENTE: OFICINA DE ESTADISTICA DEL FRENTE POLICIAL TUMBES

#### Análisis Estadístico:

EN LA PROVINCIA DE TUMBES, LA MAYOR INCIDENCIA DELITIVA SE REGISTRA EN EL DISTRITO CAPITAL, POR EL DELITO DE VIOLENCIA FAMILIAR, REGISTRANDO 1168 CASOS, Y ENTRE SUS DISTRITOS SATELITE CORRALES ES EL QUE REGISTRA MAYOR NUMERO DE CASOS (161) POR EL MISMO DELITO.

## 4. RECURSOS

LAS ENTIDADES QUE EJECUTAN ACTIVIDADES DE SEGURIDAD CIUDADANA INDICARAN LOS RECURSOS EN SUS PLANES DE ACCION PROVINCIAL DEL 2022.

## 5. FUTURO DESEADO

FENOMENOS DELITIVOS	LINEA BASE 2018	META AL 2022	META AL 2023
Homicidios	26	-5% (25)	-5% (24)
Fallecidos por Accidentes de Transito	17	-10% (15)	-10% (13)
Violencia contra la mujer, niñas, niños, adolescentes y los grupos en situación de vulnerabilidad	2942	5% (2795)	5% (2648)
Delitos contra el patrimonio	1210	-5% (1150)	-5% (1090)

## 6. MATRIZ DE ACTIVIDADES DEL PLAN DE ACCIÓN REGIONAL DE SEGURIDAD CIUDADANA



**MATRIZ DE ACTIVIDADES DEL PLAN DE ACCION REGIONAL DE SEGURIDAD CIUDADANA - CORESEC 2022**

OF	Funciones CORESEC.	Indicador	Unidad de Medida y fuente	Programación Mensual												Meta Anual	Responsable de Ejecución		
				ENE	FEB	MAR	ABR	MAY	JUN	JUL	AGO	SET	OCT	NOV	DIC				
	Sesión Ordinaria	N° Sesiones	Acta	1		1		1		1		1		1		1		6	CORESEC
	Evaluación de integrantes	N° de evaluación	Informe	1		1										1		4	CORESEC
	Publicación Plan de Acción	Plan publicado	Plan de acción			1												1	CORESEC
	Publicación Directorio	Directorio publicado	Directorio	1														1	CORESEC
	Publicación de acuerdos	Acuerdos publicados	Acuerdos	1		1		1		1		1		1			6	CORESEC	
	Publicación de evaluación de integrantes	Evaluaciones publicadas	Evaluación de integrantes			1								1			4	CORESEC	
	Supervisión, Seguimiento y Asistencia Técnica a COPROSEC	Elaboración de Plan de Supervisión	Informe	1													1	CORESEC	
	Evaluación de formulación del plan de acción	Evaluaciones formuladas	Informe														3	CORESEC	
	Seguimiento y Supervisión de la implementación de planes de los COPROSEC	Trimestrales COPROSEC	Informe	1		1		1		1						1	4	CORESEC	
	Seguimiento de implementación de actividades del PARSC.	Trimestrales CORESEC	Informe	1		1		1		1						1	4	CORESEC	



**MATRIZ DE ACTIVIDADES DEL PLAN DE ACCION REGIONAL DE SEGURIDAD CIUDADANA - CORESEC 2022**

Componentes	OF	Actividad	Indicador	Unidad de Medida y fuente	Programación Mensual												Meta Anual	Responsable de Ejecución	
					ENE	FEB	MAR	ABR	MAY	JUN	JUL	AGO	SET	OCT	NOV	DIC			
<b>OBJETIVO ESTRATÉGICO 1: REDUCIR LOS HOMICIDIOS</b>																			
FISCALIZACIÓN ADMINISTRATIVA	CE 01.03.00	FISCALIZAR LA INGESTA DE LICOR																	
	CE 01.03.01	A 1 Consolidación de los operativos de fiscalización para establecer y Fiscalizar el cumplimiento de los horarios de atención en establecimientos de venta de licor autorizado	% DE ESTABLECIMIENTOS DE VENTA DE LICOR FISCALIZADOS	ESTABLECIMIENTOS DE VENTA DE LICOR	1					1								4	CORESEC (GG.LL.)
	CE 01.03.02	A 2 Consolidación de la información de la Realización de operativos de Fiscalización contra el consumo de alcohol en la vía pública	N° DE OPERATIVOS	OPERATIVOS	1					1								4	CORESEC (GG.LL.)



OE 01.07.00		PROMOVER EL ACCESO A LA DEFENSA PÚBLICA										CORESEC (P.J.)		
SISTEMA DE JUSTICIA PENAL	OE 01.07.01	A 3	Recopilación de la información de la Implementación de Campañas que promuevan el uso de la Línea de Orientación Legal Gratuita	CAMPAÑAS IMPLEMENTADAS	NÚMERO DE CAMPAÑAS	1	1	1	1	1	1	1	4	CORESEC (P.J.)
	OE 01.07.02	A 4	Recopilación de la información de las Medidas de asistencia dictadas por fiscales a favor de familiares y testigos del delito de homicidio ampliadas de manera descentralizada en los territorios priorizados	MEDIDAS DE ASISTENCIA DICTADAS	PORCENTAJE DE MEDIDAS DE ASISTENCIA DICTADAS POR FISCALIA	1	1	1	1	1	1	1	4	CORESEC (M.P.)
ATENCIÓN DE VICTIMAS	OE 01.08.00		MEJORAR LAS CAPACIDADES DE ATENCIÓN EN SALUD PÚBLICA											
	OE 01.07.01	A 5	Recopilación de la información de la actividad; Fortalecer los Establecimientos de salud no especializados de primer nivel de atención para la atención de salud mental de la población implementadas.	ESTABLECIMIENTOS DE SALUD IMPLEMENTADOS QUE HAN SIDO FORTALECIDOS	NÚMERO DE ESTABLECIMIENTOS DE SALUD IMPLEMENTADOS QUE HAN SIDO FORTALECIDOS	1	1	1	1	1	1	2	CORESEC (SALUD)	
<b>OBJETIVO ESTRATÉGICO 2: REDUCIR EL NÚMERO DE FALLECIDOS QUE GENERAN LOS ACCIDENTES DE TRÁNSITO</b>														
PREVENCIÓN DEL DELITO	OE 02.01.00		PROMOVER LA CONCIENCIACIÓN DE SEGURIDAD VIAL											
	OE 02.01.01	A 6	Consolidado de la actividad; Desarrollar acciones relacionadas a la seguridad vial en Instituciones Educativas del nivel de Educación Primaria de la Educación Básica Regular.	INSTITUCIONES EDUCATIVAS PÚBLICAS POLIDOCENTES COMPLETAS DEL NIVEL DE EDUCACIÓN PRIMARIA DE LA EDUCACIÓN BÁSICA REGULAR QUE DESARROLLAN ACCIONES RELACIONADAS A LA SEGURIDAD VIAL.	INSTITUCIONES EDUCATIVAS PÚBLICAS POLIDOCENTES COMPLETAS DEL NIVEL DE EDUCACIÓN PRIMARIA DE LA EDUCACIÓN BÁSICA REGULAR QUE DESARROLLAN ACCIONES RELACIONADAS A LA SEGURIDAD VIAL.	1	1	1	1	1	1	2	CORESEC (EDUCACIÓN)	
SECRETARÍA TÉCNICA	OE 02.02.00		PROMOVER LA CONCIENCIACIÓN DE SEGURIDAD VIAL											
	OE 02.02.04	A 7	Recopilación de la información de la actividad; Implementar el Programa de capacitación y concientización para conductores de transporte público interprovincial y urbano	CONDUCTORES CAPACITADOS EN EL MARCO DEL PROGRAMA	NÚMERO DE CONDUCTORES CAPACITADOS EN EL MARCO DEL PROGRAMA	1	1	1	1	1	1	2	CORESEC (GRT-TRANSPORTES)	





PROMOVER LA FISCALIZACIÓN DE INSTANCIAS NACIONALES, REGIONALES, LOCALES											
FISCALIZACIÓN ADMINISTRATIVA	CE 02.05.00										
	CE 02.05.05	A 8	Consolidación de la información de operativos de fiscalización para erradicar paraderos informales de transporte público	N° DE OPERATIVOS DE FISCALIZACIÓN REALIZADOS	1	1	1	1	1	1	4
	CE 02.05.07	A 9	Consolidación de la información de operativos de fiscalización para erradicar paraderos informales de transporte interprovincial de pasajeros	N° DE OPERATIVOS DE FISCALIZACIÓN REALIZADOS	1	1	1	1	1	1	2
<b>ESTRATÉGICO 3: REDUCIR LA VIOLENCIA CONTRA LA MUJER Y LOS INTEGRANTES DEL GRUPO FAMILIAR</b>											
PREVENCIÓN DEL DELITO	CE 03.01.00										
	CE 03.01.03	A 10	Recopilación de la información de la actividad Implementar medidas para prevenir y sancionar a nivel local el acoso sexual en espacios públicos	SOBERANOS LOCALES QUE IMPLEMENTAN MEDIDAS PARA PREVENIR Y SANCIONAR A NIVEL LOCAL EL ACOSO SEXUAL EN ESPACIOS PÚBLICOS	1	1	1	1	1	1	4
ASISTENCIA DE VÍCTIMAS	CE 03.02.00										
	CE 03.02.01	A 11	Recopilación de la información de la actividad: Realizar Campañas comunicacionales para la prevención de la violencia contra las mujeres e integrantes del grupo familiar	CAMPANAS DE PREVENCIÓN	1	1	1	1	1	1	2
ASISTENCIA DE VÍCTIMAS	CE 03.04.00										
	CE 03.04.03	A 12	Recopilación de la información de la actividad: Realizar investigaciones de denuncias por el delito de feminicidio (etapas de investigación preliminar preparatoria intermedia y juzgamiento) ampliadas	INVESTIGACIONES	1	1	1	1	1	1	2
SISTEMA DE JUSTICIA PENAL	CE 03.05.00										
	CE 03.05.01	A 13	Recopilación de la información de la actividad de Promover la especialización de jueces para el funcionamiento efectivo del Sistema Nacional para la Prevención, Sanción y Erradicación de la Violencia contra las Mujeres y los integrantes del Grupo Familiar (Ley 30364)	JUECES ESPECIALIZADOS	1	1	1	1	1	1	2





MEJORAR LA RESPUESTA DE LOS GOBIERNOS LOCALES		OBJETIVO ESTRATÉGICO 4: PROMOVER ESPACIOS PÚBLICOS LIBRES DE HURTO Y ROBO										CORESEC (M.P. - P.J. - G.G.L.L. - SALUD)
ASISTENCIA DE VÍCTIMAS	CE 03.08.00	Recopilación de la información de la actividad de atender a víctimas de trata de personas durante el proceso de rescate	VÍCTIMAS ATENDIDAS	NÚMERO DE VÍCTIMAS ATENDIDAS	1	1	1	1	1	1	1	2
	CE 03.08.04	A 14										
PREVENCIÓN DEL DELITO	RECUPERACIÓN DE ESPACIOS PÚBLICOS											
	CE 04.02.00	Recopilación de información de actividades para recuperar espacios públicos mediante infraestructura urbana, atención policial y participación ciudadana	ESPACIOS PÚBLICOS RECUPERADOS	NÚMERO DE ESPACIOS PÚBLICOS RECUPERADOS	1	1	1	1	1	1	1	2
PREVENCIÓN DEL DELITO	PROMOVER LA PARTICIPACIÓN CIUDADANA PARA UNA ADECUADA PREVENCIÓN DEL DELITO											
	CE 04.05.00	Consolidación de la información de fortalecimiento de las rondas mixtas en la PNP y la Junta Vecinal de Seguridad Ciudadana con el apoyo de Fiscalizadores y serrenazgo de las municipalidades	% DE DISTritos CON RONDAS MIXTAS ENTRE POLICIA Y JUNTAS VECINALES	DIS TRITOS CON RONDAS MIXTAS ENTRE POLICIA Y JUNTAS VECINALES	1	1	1	1	1	1	1	2
FISCALIZACIÓN ADMINISTRATIVA	FISCALIZAR EL CUMPLIMIENTO DE LA NORMATIVA APLICADA A ESTABLECIMIENTOS COMERCIALES											
	CE 04.10.00	Recopilación de información de la actividad: Realizar intervenciones contra delitos comunes del grupo TERNA	INTERVENCIONES GRUPO TERNA	NÚMERO DE INTERVENCIONES	1	1	1	1	1	1	1	2
ASISTENCIA A VÍCTIMAS	FISCALIZACIÓN DEL SERVICIO DE TRANSPORTE PÚBLICO											
	CE 04.18.00	Recopilación de información de la actividad: Fortalecer las capacidades y habilidades de los efectivos policiales que laboran en Comisarías para mejorar la atención al ciudadano	COMISARIAS QUE CAPACITAN A SU PERSONAL PARA MEJOR ATENCIÓN AL CIUDADANO/NÚMERO TOTAL DE COMISARIAS	NÚMERO DE COMISARIAS QUE CAPACITAN A SU PERSONAL PARA MEJOR ATENCIÓN AL CIUDADANO/NÚMERO TOTAL DE COMISARIAS	1	1	1	1	1	1	1	2
IMPLEMENTACION DE PROYECTOS	MEJORAMIENTO DE LA SEGURIDAD CIUDADANA A NIVEL REGIONAL											
	A 19	Proyecto de Inversión Pública sobre el Mejoramiento del Sistema Regional de Seguridad Ciudadana	INFORME DE IMPLEMENTACION DE PROYECTO	INFORME	1	1	1	1	1	1	1	1
A 20	Proyecto de Inversión Pública para la Creación e Implementación del Observatorio Regional de Seguridad Ciudadana	INFORME DE IMPLEMENTACION DE PROYECTO	INFORME	1	1	1	1	1	1	1	1	









## 7. ANEXOS



41

Acta de Sesión Ordinaria N° 01-2024

Comité Regional de Seguridad Ciudadana - CORESEC TUMBES  
En la Sala de Reuniones de la Gobernación, de la Sede del Gobierno Regional de Tumbes, siendo las 11:30 a.m., del día miércoles 06 de mayo del 2024, se reunieron en forma Virtual, por medio del Aplicativo ZOOM, los miembros Titulares siguientes del Comité Regional de Seguridad Ciudadana - CORESEC Tumbes, para llevar a cabo la presente Sesión Ordinaria N° 01-2024; para lo cual el Presidente del Comité de Seguridad Ciudadana, Solicita al Responsable de la Secretaría Técnica, Señor Oscar Antonio Herrera Soriano, comenzar con lo programado.

### 1. PEDIDOS

A pedido del Responsable de la Secretaría Técnica del Comité Regional de Seguridad Ciudadana, Señor Oscar Antonio Herrera Soriano, se solicita al pleno la juramentación del Señor Doctor José Luis Troya Acha, Presidente de la Corte Superior de Justicia de Tumbes, como nuevo miembro titular del Comité Regional de Seguridad Ciudadana.

En virtud de sus funciones como Presidente del Comité Regional de Seguridad Ciudadana - CORESEC Tumbes, el Gobernador Regional de Tumbes, Ing. Wilmer Dios Benites, JURAMENTA al Señor Doctor José Luis Troya Acha, Presidente de la Corte Superior de Justicia de Tumbes, como NUEVO MIEMBRO TITULAR del Comité Regional de Seguridad Ciudadana.

El señor Oscar Antonio Herrera Soriano, Responsable de la Secretaría Técnica del Comité Regional de Seguridad Ciudadana, solicita al Presidente del CORESEC le autorice para tomar la asistencia, y justificándosela misma de: Ing. Wilmer Dios Benites, Gobernador Regional de Tumbes y Presidente del Comité Regional de Seguridad Ciudadana; Así como los miembros titulares y representantes de las





Instituciones públicas y de la Sociedad Civil Organizada: Lic. Roberto Carde, Merquenchio Bararillo, Prefecto Regional de Tumbes; Erol. PNP. Raul Estrada Alvaro Alvarado, Jefe del Frente Policial de Tumbes; Prof. Fany Yoli Viquecua Lando, Director Regional General (e) de Educación; Dr. Harold Duran Herrera, Dirección Regional de Salud; Dr. José Luis Tanya Aguirre, Presidente de la Corte Superior de Justicia de Tumbes; Dr. Carlos Javier Alvaraz Rodríguez, Presidente de la Junta de Fiscales Superiores de Tumbes; Dr. Abel Chuquigua Escobar, Jefe de la Oficina Ejecutiva de Tumbes; Ing. Carlos Jimmy Silva Mora, Alcalde Provincial de Tumbes; Ing. Cristhian Palacios Palacios, Alcalde Provincial de Zarumilla; Dr. Jesús Lino Ordóñez, Alcalde Provincial de Contralmirante Villar; y, Sr. Carlos Balbino Tine Rodríguez, Coordinador de las Juntas Vecinales de Tumbes.

Seguidamente y contando con el Quorum reglamentario, con la asistencia de todos los doce (12) miembros, el Responsable de la Secretaría Técnica del Comité Indica al presidente proceda a dar inicio a la Sesión Ordinaria N° 01-2021, el día miércoles 06 de enero del 2021.

El Ing. Wilmar Das Bendis, Presidente del Comité Regional de Seguridad Ciudadana con el quorum reglamentario, da inicio a la Sesión Ordinaria N° 01-2021 correspondiente de fecha 06 de enero 2021.

Apeludo del Presidente del Comité, el Responsable de la Secretaría Técnica del CORESEC, Sr. Oscar Antonio Herrera Zamano, procede a la lectura de los puntos de agenda:

#### AGENDA:

- a) Instalación del Comité.
- b) Ratificación del Responsable de la Secretaría Técnica del CORESEC.
- c) Otros que determine el plene:

#### II. INFORMES

MUNICIPALIDAD PROVINCIAL DE CONTRALMIRANTE VILLAR, representada por el Alcalde Provincial Dr. Jesús Lino Ordóñez, indica que se deberá realizar una Sesión donde se trate como único punto el indicado por el Alcalde Provincial de Tumbes, donde se analice y debata ampliamente las acciones para prevenir



el incremento de casos COVID 19.

MUNICIPALIDAD PROVINCIAL DE TUMBES, representada por su Alcalde Provincial, Mg Carlos Jimmy Salva Tena, manifiesta su preocupación por el incremento de casos COVID 19 y solicita se instale una comisión especial para que se tomen acciones inmediatas en la promoción, prevención y tratamiento de la pandemia.

Gobierno REGIONAL DE TUMBES, representada por el Gobernador Regional de Tumbes, Ing. Wilmer Dios Bernales, propone que se convoque una sesión extraordinaria del CORESEC para que se trate el tema propuesto por la Municipalidad Provincial de Tumbes y se confirme dicha Comisión previa exposición de la Dirección Regional Sectorial de Salud de Tumbes.

FRENTE POLICIAL DE TUMBES, representado por el Gral. PNP. Roldo Enrique Alfaro Alvarado, Jefe del Frente Policial de Tumbes, expone las estadísticas de periodo que termino 2020 y como los indicadores en cuanto a actividades delictivas ha decrecido en paralelo con el incremento de operativos realizados por el frente policial, lo que marca una eficacia en las estrategias planificadas y ejecutadas. Asimismo se despidió el Comité, agradeciendo el apoyo brindado por sus miembros durante su designación como Jefe del Frente Policial.

III. Tratamiento de los Puntos de Agenda.

PRIMER PUNTO DE LA AGENDA: Instauración del Comité Regional de Seguridad Ciudadana para el periodo 2021.

SE APROBO por UNANIMIDAD, que el Comité Regional de Seguridad Ciudadana, quede con los miembros titulares asistentes a la presente Sesión, para el periodo 2021.

SEGUNDO PUNTO DE LA AGENDA: Ratificación del Responsable de la Secretaría Técnica del CORESEC.

SE APROBO por UNANIMIDAD, que se ratifique al Sr. Oscar Antonio Herrera Soriano, como responsable de la Secretaría Técnica del Comité Regional de Seguridad Ciudadana.







ACUERDOS DEL COMITÉ REGIONAL DE SEGURIDAD CIUDADANA N° 04-2020

1. Instalar el Comité Regional de Seguridad Ciudadana para el periodo 2021 e invocar a sus miembros a seguir trabajando de manera articulada y eficiente en beneficio de la región Tumbes.
2. Ratificar al Jefe Oscar Antonio Menza Serrano, como responsable de la Secretaría Técnica del Comité Regional de Seguridad Ciudadana, en tanto se realicen los actuados técnicos, administrativos y legales en el Reglamento de Organización y Funciones, y el Manual de Organización y Funciones, y otros, incorporando al cuadro de Asignación de Personal, Presupuesto Analítico de Personal, la Secretaría Técnica del Comité Regional de Seguridad Ciudadana, según lo estipula el artículo 49° Secretaría Técnica del CORESEC, del Decreto Supremo N° 010-2019-IN, modificatoria del Reglamento de la Ley 27933 - Ley del Sistema Nacional de Seguridad Ciudadana.
3. Convocar a Sesión Extraordinaria del Comité Regional de Seguridad Ciudadana para el día 08 de enero del 2021, para tratar como tema único de agenda la instalación de una comisión especial para que se tomen acciones inmediatas en la prevención, prevención y tratamiento de la pandemia covid-19, la posible segunda ola y contagio de la nueva cepa.  
Se firma la presente acta en señal de conformidad.

COMITÉ REGIONAL DE SEGURIDAD CIUDADANA  
CORESEC TUMBES  
  
Wilmer F. Dios Benites  
PRESIDENTE  
CORESEC - TUMBES

  
José Luis Troya Acha  
Presidente  
Corte Superior de Justicia de Tumbes

COORDINADOR REGIONAL J.J.VV.  
  
Carlos Batálmer Tineo Rodríguez  
DNI. N° 42463802

MUNICIPALIDAD PROVINCIAL DE  
CENTRALIZANTE VILLAR ZOROTON  
  
Med. Jesús Alberto Luna Ordóñez  
ALCALDE



*Paul*  
D.A. - 227564  
**PAUL ENRIQUE ALFARO ALVARADO**  
GENERAL PNP  
JEFE DEL FRENTE POLICIAL TUMBES

GOBIERNO REGIONAL DE TUMBES  
DIRECCIÓN REGIONAL DE EDUCACIÓN  
*[Signature]*  
**Prof. Zully Esti Vizarra Tinedo**  
DIRECTORA (E) REGIONAL DE EDUCACIÓN  
TUMBES

*[Signature]*  
**ABEL CIRIOGUS BECERRA**  
Jefe de la Oficina Distrital de Tránsito  
DEFENSIÓN DEL FUEGO

*[Signature]*  
Municipalidad Provincial de Tumbes  
**Mr. Carlos J. S. S. S.**  
ALCALDE

MINISTERIO DEL INTERIOR  
DIRECCIÓN GENERAL DE GOBIERNO REGIONAL  
DIRECCIÓN REGIONAL DE TUMBES  
*[Signature]*  
**Roberto Carlos Morquenchio Garavito**  
PREFECTO REGIONAL DE TUMBES

*[Signature]*  
**Carlos Javier Alvarez Rodriguez**  
Fiscal Superior Titular  
Presidente de la Junta de Fiscales Locales  
Distrito Fiscal de Tumbes

GOBIERNO REGIONAL DE TUMBES  
*[Signature]*  
**Hernán Herrera**  
DIRECCIÓN REGIONAL DE TUMBES





ACTA DE VALIDACIÓN DEL PLAN DE ACCIÓN REGIONAL DE SEGURIDAD CIUDADANA - CORESEC TUMBES 2022

Desde las 11:00 horas, del día viernes 23 del mes de mayo del año 2022, en las instalaciones del Auditorio 4, de la Sede del Gobierno Regional de Tumbes, en la sesión extraordinaria del Comité Regional de Seguridad Ciudadana - CORESEC Tumbes, con la presencia de los miembros del Comité de Seguridad Ciudadana, convalidando con el quórum de acuerdo a la ley N° 27933 y su Reglamento, el procedimiento del CORESEC de por unificado la presente sesión.

Se da lectura al punto de agenda: Validación del Plan de Acción Regional de Seguridad Ciudadana - CORESEC Tumbes 2022 por parte de los miembros del CORESEC, estando presente las siguientes autoridades:

- Ingeniero Pío Cuñiles, Presidente, Gobernador Regional de Tumbes; Sr. Roberto Carlos Marguenda Corante, Miembro Titular, Prefecto Regional de Tumbes; Sr. Cnel. VNI Luis Miguel Comaira Maruy, Miembro Titular, Jefe del Frente Regional de Tumbes; Sr. Guillermo Dmas Vioran Silva, Miembro Titular, Director Regional Sectorial de (e) Educación; Sr. Haroldo Augusto Torres, Miembro Titular, Director Regional Sectorial de Salud; Sr. Carlos Javier Alvaros Rodríguez, Miembro Titular, Jefe de la Oficina Regional de Tumbes; Sr. Sr. Haroldo Esteban Rivera, Miembro Titular, Alcalde Provincial encargado de Tumbes; Sr. VNI. Segundo Vela Sánchez, Comité de Seguridad Ciudadana, Representante del Alcalde Municipal de Tarma y, Sr. Carlos Galdeano Vique Rodríguez, Miembro Titular, Coordinador Provincial de las Juntas Vecinales de Tumbes.

Una vez leído y revisado el Plan de Acción Regional de Seguridad Ciudadana de la región Tumbes, correspondiente al año 2022; y luego de expresiones, intercambios de ideas y sugerencias del debate correspondiente, el CORESEC Tumbes, por la unidad VALLON la propuesta del Plan de Acción Regional para que sea aprobado mediante Resolución Regional, de conformidad con lo previsto en los artículos 37° inciso a) y 38° de la ley N° 27867, Ley Orgánica del Gobierno Regionales. Firmado en señal de conformidad con el contenido del acta.



71

CONTE... CORESEC TUMBES  
*[Signature]*  
Wilmer F. Díaz Benites  
PRESIDENTE  
CORESEC - TUMBES



*[Signature]*  
DA - 229682  
Luis Miguel Gamarrá Chiraray  
GENERAL PNP  
JEFE DEL FRENTA POLICIAL TUMBES

*[Signature]*  
DANITZA ZÉVALLOS INFANTES  
Jefe (a) de la Oficina Distrital de Tumbes  
DEFENSORA DEL PUEBLO

MINISTERIO DEL INTERIOR  
DIRECCIÓN REGIONAL DE DEFENSA PENITENCIARIA Y TERCEROS  
DIRECCIÓN REGIONAL DE TUMBES  
*[Signature]*  
Roberto Carlos Morquecho Garvito  
PREFECTO REGIONAL DE TUMBES

Municipalidad Provincial de Tumbes  
*[Signature]*  
JOSÉ MANUEL GÁLVEZ MERRERA  
ALCALDE (R)

COMISIÓN REGIONAL DE PROMOCIÓN DEL DERECHO  
DE LA MUJER  
*[Signature]*  
Haroldo C. Burgos  
de la Comisión Regional de Promoción del Derecho de la Mujer  
COMISIÓN REGIONAL DE PROMOCIÓN DEL DERECHO DE LA MUJER

*[Signature]*  
Carlos...  
Jefe de la Oficina de Ejecución de Sentencias  
Carcelaria Regional de Tumbes



GOBIERNO REGIONAL DE TUMBES  
DIRECCIÓN REGIONAL DE EDUCACIÓN  
*[Signature]*

*[Signature]*  
GEOVINO VILELA MARCHAN  
JEFE DE SEGURIDAD CIUDADANA

COORDINADOR REGIONAL ATVV  
*[Signature]*  
Carlos Baldmer Tineo Rodríguez  
DNI. N° 42463802