

009138



CONSORCIO CONSULTOR SAUL GARRIDO
RUC 20607759538

"RECONSTRUCCIÓN DEL HOSPITAL DE APOYO SAUL GARRIDO ROSILLO II-1, DISTRITO DE TUMBES -
PROVINCIA DE TUMBES - DEPARTAMENTO DE TUMBES" - HOSPITAL PRINCIPAL

Código Único de IPRESS – 1908

PLANILLA DE METRADO
ARQUITECTURA

HOSPITAL PRINCIPAL
Rev. 1

APROBADO POR


Jefe de Proyecto: Ing. Edward Ceron Torres CIP: 61778
Especialista : _____
Cliente: GOBIERNO REGIONAL DE TUMBES

Rev.	Hecho Por	Entregable	Fecha	Revisado	Aprobado
	CONSULTOR SUL GARRIDO	TERCER ENTREGABLE	30.04.2022		

Comentarios del cliente:

ARQ. DAVID HECTOR TORRES PUENTE
C.A.P. 5776
JEFE DE SUPERVISIÓN


RICARDO VICTOR SIJ DELGADO
INGENIERO CIVIL
Reg. CIP N° 41815


EDWARD CERON TORRES
JEFE DE PROYECTO
C.I.P. N° 61778

MARIA M. ENDARA MAMANI
Ingeniero Civil
C.I.P. 78882

CONSORCIO CONSULTOR SAUL GARRIDO

C.P.C. MARIA LUISA CARBAJO MUÑOZ
REPRESENTANTE COMUN
DNI N° 21540425



CONFORME

1950

1950



.....
TODAY VICTOR ERIC DELGADO
AND OTHELMO GARCIA
WEDDING

1950

1950

1950

1950

009137

Item	Descripcion	Unidad	Metrado
03	ARQUITECTURA		
03.01	MUROS Y TABIQUES		
03.01.01	MUROS DE ALBAÑILERIA ARMADA		
03.01.01.01	MURO DE SOGA LADRILLO SILICO CALCAREO P-12	m2	17,020.66
03.01.02	MUROS DE ALBAÑILERIA CONFINADA		
03.01.02.01	MURO DE SOGA LADRILLO K.K. – DE ARCILLA TIPO V, MEZCLA C:A 1:4	m2	1,762.73
03.01.02.02	MURO DE CABEZA LADRILLO K.K. – DE ARCILLA TIPO V, MEZCLA C:A 1:4	m2	212.52
03.01.02.03	MURO DE CANTO LADRILLO K.K. – DE ARCILLA TIPO V, MEZCLA C:A 1:4	m2	108.67
03.01.03	TABIQUERIA SECA		
03.01.03.01	TABIQUE PARA ZONA SECA DE 1 CARA CON PLACA DE FIBROCEMENTO DE 10mm	m2	636.76
03.01.03.02	TABIQUE PARA ZONA SECA DE 2 CARAS CON PLACA DE FIBROCEMENTO DE 10mm	m2	476.82
03.02	REVOQUES Y REVESTIMIENTOS		
03.02.01	TARRAJEO PRIMARIO		
03.02.01.01	TARRAJEO RAYADO PRIMARIO P/ RECIBIR ENCHAPE C:A 1:5, e=1.5cm	m2	9,058.84
03.02.02	TARRAJEO INTERIOR		
03.02.02.01	TARRAJEO EN MUROS INTERIORES C:A 1:5 e=1.5cm	m2	24,565.75
03.02.02.02	TARRAJEO EN MUROS CON CEMENTO PULIDO C/ ENDURECEDOR E IMPERMEABILIZANTE	m2	361.83
03.02.02.03	TARRAJEO DE COLUMNAS Y/O PLACAS C/MORT C:A 1:5, e=1.5 CM	m2	3,440.43
03.02.02.04	TARRAJEO DE VIGAS C/MORT C:A 1:5, e=1.5 CM	m2	4,520.41
03.02.02.05	TARRAJEO DE MUROS CON BARITINA	m2	534.47
03.02.02.06	TARRAJEO EN FONDO DE ESCALERAS	m2	340.80
03.02.02.07	SOLAQUEADO DE VIGAS	m2	2,727.69
03.02.02.09	SOLAQUEADO DE MUROS	m2	16,721.08
03.02.03	TARRAJEO EXTERIOR		
03.02.03.01	TARRAJEO DE MUROS EXTERIORES C/MORT C:A 1:5, e=1.5cm	m2	4,963.81
03.02.03.02	TARRAJEADO E IMPERMEABILIZADO (CON SIKA)	m2	119.72
03.02.04	VESTIDURA DE DERRAMES		
03.02.04.01	VESTIDURAS DE DERRAMES e=0.01m	ml	6,501.86
03.02.05	BRUÑAS		
03.02.05.01	BRUÑA 0.01 x 0.01 m	ml	3,695.44
03.02.06	GRADAS		
03.02.06.01	PASO Y CONTRAPASO CON CEMENTO FROTACHADO	m2	25.38
03.02.06.02	PASO Y CONTRAPASO CON CEMENTO SEMIPULIDO	m2	310.83
03.02.07	DESCANSOS		
03.02.07.01	DESCANSO CON CEMENTO FROTACHADO	m2	1.56
03.02.07.02	DESCANSO CON CEMENTO SEMIPULIDO	m2	100.85
03.02.08	REVESTIMIENTOS		
03.02.08.01	REVESTIMIENTO DE ALUCOBOND EN COLUMNA	m2	69.21
03.02.08.02	REVESTIMIENTO DE TABLERO DE CONCRETO CON GRANITO e=2cm	m2	16.14
03.02.08.03	REVESTIMIENTO DE LAVADERO DE CONCRETO C/ PORCELANATO 0.60 x 0.60m	m2	63.11
03.02.08.04	MANDIL DE PORCELANATO 0.60 x 0.60m.	m2	46.08
03.02.08.05	REVESTIMIENTO EN CANALETA DE CEMENTO FROTACHADO E IMPERMEABILIZADO	m2	330.65
03.02.08.06	REVESTIMIENTO ACUSTICO DE LANA DE VIDRIO DE 2" PROTEGIDO CON PLANCHA PERFORADA	m2	155.13
03.03	CIELOS RASOS		
03.03.01	CIELORRASO CON MEZCLA		
03.03.01.01	CIELORASOS CON MEZCLA DE C:A 1:5, E= 1.5 CM	m2	11,682.31
03.03.01.02	CIELORASO TARRAJEADO FROTACHADO CON BARITINA	m2	162.48
03.03.01.03	CIELORASO TARRAJEADO C/ CEMENTO PULIDO C/ ENDURECEDOR E IMPERMEABILIZANTE	m2	107.43
03.03.01.04	CIELORASO ACABADO SOLAQUEADO	m2	5,909.45
03.03.01.05	CIELORASO REVESTIMIENTO ACUSTICO DE LANA DE VIDRIO DE 2" PROTEGIDO CON PLANCH	m2	86.56
03.03.02	FALSO CIELO RASO		



"RECONSTRUCCION DEL HOSPITAL SAUL GARRIDO ROSILLO II-1, DISTRITO DE TUMBES, PROVINCIA DE TUMBES, DEPARTAMENTO DE TUMBES"



GOBIERNO REGIONAL DE TUMBES

ENTIDAD:

FECHA:

jueves, 2 de Junio de 2022

ESPECIALIDAD:

ARQUITECTURA

DEPART:

TUMBES

PROV:

TUMBES

DISTRIT:

TUMBES

EDWARD CERON TORRES
JEFE DE PROYECTO
C.I.P. N° 61778

MARIA M. ENDARA MAMANI
Ingeniero Civil
C.I.P. 78882

CONSORCIO CONSULTOR SAUL GARRIDO

C.P.C. MARIA LUISA CARBAJO MUÑOZ
REPRESENTANTE COMUN
DNI N° 21546425

RIGARDO VICTOR SIJ DELGADO
INGENIERO CIVIL
Reg. CIP N° 41815





ARQ. DAVID HECTOR TORRES PUENTE
CAP. 5776
JEFE DE SUPERVISIÓN

CONFORME

10. 11. 1944

10. 11. 1944
11. 11. 1944
12. 11. 1944

	"RECONSTRUCCION DEL HOSPITAL SAUL GARRIDO ROSILLO II-1, DISTRITO DE TUMBES, PROVINCIA DE TUMBES, DEPARTAMENTO DE TUMBES"		GOBIERNO REGIONAL DE TUMBES	
ENTIDAD:		DEPART:	TUMBES	
FECHA:	jueves, 2 de Junio de 2022	PROV:	TUMBES	
ESPECIALIDAD:	ARQUITECTURA	DISTRIT:	TUMBES	
Item	Descripcion	Unidad	Metrado	
03.03.02.01	FALSO CIELO TIPO A; BALDOSA DE FIBRA MINERAL MICROPERFORADA CON ACABADO DE PINTURA LÁTEX. BORDE RECTO, DE 0.61M X 0.61M X 5/8", TIPO GEORGIAN 764 O DE 0.61M X 1.22M X 5/8" TIPO GEORGIAN 763 O TÉCNICAMENTE IGUAL O SUPERIOR.	m2	4,375.74	
03.03.02.02	FALSO CIELO RASO TIPO B; BALDOSA DE FIBRA MINERAL CLASE 5, CON RECUBRIMIENTO VINÍLICO LAVABLE. BORDE RECTO DE 0.61M X 0.61M X 5/8", TIPO CLEAN ROOM 868 O TÉCNICAMENTE IGUAL O SUPERIOR. * PARA ÁREAS MAYOR A 13M2 CONSIDERAR SISTEMA DE SUSPENSIÓN ANTISÍSMICO RX HEAVY DUTY PRELUDE XL 15/16", CON CERTIFICADO DECLARE, COLOR BLANCO O SISTEMA TÉCNICAMENTE IGUAL O SUPERIOR. GARANTÍA DEL SISTEMA DE 30 AÑOS.	m2	542.68	
03.03.02.03	FALSO CIELO RASO TIPO C; BALDOSA DE FIBRA MINERAL CLASE 5, CON RECUBRIMIENTO VINÍLICO LAVABLE. BORDE RECTO DE 0.61M X 0.61M X 5/8", TIPO CLEAN ROOM 868 O TÉCNICAMENTE IGUAL O SUPERIOR. * PARA ÁREAS MAYOR A 13M2 CONSIDERAR SISTEMA DE SUSPENSIÓN ANTISÍSMICO DE ALUMINIO CO-EXTRUIDO CLEAN ROOM HEAVY DUTY DE 1-1/2", COLOR BLANCO O SISTEMA TÉCNICAMENTE IGUAL O SUPERIOR. GARANTÍA DEL SISTEMA DE 30 AÑOS.	m2	578.07	
03.03.02.04	FALSO CIELO RASO TIPO D; BALDOSA DE FIBRA MINERAL SIN PERFORACIONES CON ACABADO DE PINTURA LÁTEX. BORDE RECTO, DE 0.61M X 0.61M X 5/8", TIPO GEORGIAN HIGH WASHABILITY 794 O TÉCNICAMENTE IGUAL O SUPERIOR.	m2	581.90	
03.03.02.05	FALSO CIELO RASO TIPO E; BALDOSA DE FIBRA MINERAL Y CERÁMICO CON PERFORACIONES, CON ACABADO DE PINTURA PLÁSTICA CEPILLABLE. BORDE RECTO, DE 0.61M X 0.61M X 5/8", TIPO CERAMAGUARD FINE FISSURED 607 O TÉCNICAMENTE IGUAL O SUPERIOR.	m2	441.72	
03.03.02.06	FALSO CIELO RASO TIPO F; BALDOSA DE FIBRA MINERAL SIN PERFORAR CON MEMBRANA ACÚSTICA TRANSPARENTE DURABRITE Y PINTURA LÁTEX. BORDE REBAJADO DE 0.61M X 0.61M X 3/4" TIPO ULTIMA 1912 O DE 0.61M X 1.22M X 3/4" TIPO ULTIMA 1915 O TÉCNICAMENTE IGUAL O SUPERIOR.	m2	1,660.24	
03.03.02.07	FALSO CIELO RASO TIPO H; CIELO RASO CON SISTEMA PLYROCK, CON PLANCHA DE FIBROCEMENTO SIN SÍLICE DE 8MM, CON BORDE REBAJADO, JUNTA RÍGIDA INVISIBLE, ACABADO CON PINTURA EPÓXICA ANTIBACTERIAL BASE AGUA.	m2	225.13	
03.03.02.08	FALSO CIELO RASO TIPO I; CIELO RASO EN SISTEMA DRYWALL CON PLANCHA DE YESO REGULAR DE 1/2" DE ESPESOR, ACABADO CON PINTURA LÁTEX VINÍLICA BASE AGUA.	m2	1,856.96	
03.04	PISOS Y PAVIMENTOS			
03.04.01	CONTRAPISOS			
03.04.01.01	CONTRAPISO E=35 mm (piso porcelanato antideslizante liso mate 0.60 x 0.60 y piso porcelanato alto tránsito antideslizante 0.60 x 0.60)	m2	9,503.70	
03.04.01.02	CONTRAPISO CON BARITINA E=35 mm (piso porcelanato antideslizante liso mate 0.60 x 0.60)	m2	26.42	
03.04.01.03	CONTRAPISO E=40 mm (piso de cemento pulido c/endurecedor y bruñado cada 0.90m, piso de cemento pulido c/endurecedor e impermeabilizante, piso de cemento frotachado acabado c/pintura epóxica color blanco, piso de cemento pulido con endurecedor, piso de cemento semipulido y bruñado cada 0.90m c/endurecedor, piso de cemento frotachado y bruñado cada 1.00m, piso de cemento semipulido y bruñado cada 0.40m, piso de cemento semipulido y bruñado 0.90m, piso de cemento semipulido y bruñado cada 1m + endurecedor, piso alfombra de alto tránsito, resistente al fuego, piso porcelanato canto rodadogris en terraza, piso de terrazo color beige en terraza, piso concreto canto rodado blanco en terraza, piso concreto canto rodado oxidado en terraza, piso porcelanato color gris 0.60x0.60m en terraza)	m2	1,766.80	
03.04.01.04	CONTRAPISO E=50 mm (piso de cemento frotachado, piso vinílico homogéneo flexible en rollo e=2mm, piso vinícoflexible en rollo e=2mm antideslizante, antibacterial y conductivo PUR, piso vinílico multicapa en rollo c/absorción de ruido de 19dB, piso alfombra de alto tránsito e=7.5mm.)	m2	8,664.15	
03.04.02	PISOS			
03.04.02.01	PISOS DE PORCELANATO			
03.04.02.01.01	PISO DE PORCELANATO 0.60 x 0.60m ANTIDESLIZANTE	m2	127.72	
03.04.02.01.02	PISO DE PORCELANATO 0.60 x 0.60m ANTIDESLIZANTE LISO MATE	m2	9,402.40	
03.04.02.02	ACABADO DE CONCRETO EN PISOS			
03.04.02.02.01	PISO CEMENTO FROTACHADO	m2	6,779.58	

EDWARD CERON TORRES
JEFE DE PROYECTO
C.I.P. N° 61778

MARÍA M. ENDARA MAMANI
Ingeniera Civil
C.I.P. 78882

CONSORCIO CONSULTOR SAUL GARRIDO

C.P.C. MARIA LUISA CARBAJO MUÑOZ
REPRESENTANTE COMÚN
D.I. N° 21546425

CONFORME

10000

10000

10000

10000

10000

10000

10000

009135



Item	Descripcion	Unidad	Metrado
03.04.02.02.02	PISO CEMENTO FROTACHADO ACABADO C/ PINTURA EPOXICO COLOR BLANCO	m2	36.39
03.04.02.02.03	PISO CEMENTO FROTACHADO Y BRUÑADO CADA 1.00m	m2	46.86
03.04.02.02.04	PISO CEMENTO PULIDO + ENDURECEDOR + IMPERMEABILIZANTE	m2	107.43
03.04.02.02.05	PISO CEMENTO PULIDO + ENDURECEDOR Y BRUÑADO CADA 0.90m	m2	795.96
03.04.02.02.06	PISO CEMENTO SEMIPULIDO + ENDURECEDOR Y BRUÑADO CADA 0.90m	m2	140.29
03.04.02.02.07	PISO CEMENTO FROTACHADO, BRUÑADO CON IMPERMEABILIZANTE Y ENDURECEDOR EN EXTERIORES	m2	4,551.26
03.04.02.02.08	PISO CEMENTO SEMIPULIDO Y BRUÑADO CADA 0.40M	m2	81.32
03.04.02.02.09	PISO DE CEMENTO SEMIPULIDO Y BRUÑADO CADA 0.90M	m2	257.97
03.04.02.02.10	PISO CEMENTO SEMIPULIDO Y BRUÑADO CADA 1M + ENDURECEDOR	m2	197.26
03.04.02.03	OTROS		
03.04.02.03.01	PISO VINILICO FLEXIBLE EN ROLLO 2 mm	m2	1,609.95
03.04.02.03.02	PISO VINILICO FLEXIBLE EN ROLLO 2 mm ANTIDESLIZ., ANTIBACT. Y CONDUCTIVO PUR.	m2	71.30
03.04.02.03.03	PISO VINILICO RIGIDO (BALDOSAS 0.60X0.60) NO CONDUCTIVO SOBRE ESTRUCTURA METALICA (PISO TECNICO)	m2	36.39
03.04.02.03.04	PISO ALFOMBRA DE ALTO TRANSITO, RESISTENTE AL FUEGO	m2	99.18
03.04.02.03.05	PISO PORCELANATO TEXTURA PIEDRA 0.60X0.60M EN TERRAZA	m2	118.96
03.04.02.03.06	PISO CONCRETO CANTO RODADO GRIS EN TERRAZA	m2	51.62
03.04.02.03.07	PISO DE TERRAZO COLOR BEIGE EN TERRAZA	m2	9.87
03.04.02.03.08	PISO CONCRETO CANTO RODADO BLANCO EN TERRAZA	m2	33.61
03.04.02.03.09	PISO CONCRETO CANTO RODADO OXIDO EN TERRAZA	m2	29.81
03.04.02.03.10	PISO PORCELANATO COLOR GRIS 0.60X0.60M EN TERRAZA	m2	5.76
03.04.02.04	SARDINELES		
03.04.02.04.01	SARDINEL REVESTIDO DE PORCELANATO, H=0.10m EN DUCHA	ml	42.00
03.04.02.04.02	SARDINEL REVESTIDO CON CONTRAZOCALO DE ALUMINIO, H=0.10m EN MAMPARAS	ml	250.80
03.04.02.04.03	SARDINEL ACABADO CEMENTO PULIDO, H=0.15m	ml	257.76
03.04.02.05	VEREDAS Y RAMPAS		
03.04.02.05.01	VEREDAS - ACABADO DE CEMENTO SEMIPULIDO Y BRUÑADO @ 0.10 m	m2	1,726.87
03.04.02.05.02	RAMPA - ACABADO CON CEMENTO SEMI PULIDO Y BRUÑADO @ 0.10m	m2	185.82
03.05	ZOCALOS Y CONTRAZOCALOS		
03.05.01	ZOCALOS		
03.05.01.01	Z. PORCELANATO 60X60 Cm (2 HILERAS) h=1.20m	m2	617.82
03.05.01.02	Z. PORCELANATO 60X60 Cm (2.5 HILERAS) h=1.50m	m2	4,353.08
03.05.01.03	Z. PORCELANATO 60X60 Cm (3 HILERAS) h=1.80m	m2	3,017.71
03.05.01.04	Z. PORCELANATO 60X60 Cm (3 HILERAS + 1 ADICIONAL DE .20m) h=2.00m	m2	358.00
03.05.01.05	Z. PORCELANATO 60X60 Cm (5 HILERAS) h=3.00m	m2	545.93
03.05.01.06	Z. VINILICO FLEXIBLE HOMOGÉNEO ANTIBACTERIANO EN ROLLO e= 1.25mm (h=2.10)	m2	1,364.18
03.05.01.07	Z. VINILICO FLEXIBLE HOMOGÉNEO ANTIBACTERIANO EN ROLLO e= 1.25mm (h=3.00)	m2	323.22
03.05.01.08	Z. VINILICO FLEXIBLE ANTIBACTERIANO EN ROLLO e= 2mm (h=3.10)	m2	392.26
03.05.01.09	Z. MDF 15mm CON ENCHAPE DE MADERA SHIHUAHUACO SELLADO Y LAQUEADA H=1.80M	m2	67.14
03.05.02	CONTRAZOCALOS		
03.05.02.01	C.Z.SANITARIO DE TERRAZO PULIDO h=0.10m.	ml	6,065.23
03.05.02.02	C.Z.SANITARIO DE CEMENTO PULIDO C/ ENDURECEDOR E IMPERMEABILIZANTE h=0.050m	m2	43.39
03.05.02.03	C.Z.DE CEMENTO PULIDO h=0.10m	ml	541.08
03.05.02.04	C.Z.DE CEMENTO PULIDO h=0.20m	ml	80.95
03.05.02.05	C.Z.DE CEMENTO PULIDO h=0.30m	m2	90.27
03.05.02.06	C.Z.DE CEMENTO PULIDO IMPERMEABILIZADO h=0.60m	m2	24.95
03.05.02.07	C.Z. PORCELANATO 0.10 X 0.60 h=0.10m	ml	1,207.13
03.05.02.08	C.Z. VINILICO SANITARIO SEMI-RIGIDO h=0.10m.	ml	639.10
03.05.02.09	C.Z. VINILICO SAITARIO TIPO COVE FORMER	ml	783.94
03.06	CUBIERTAS Y COBERTURAS		
03.06.01	CUBIERTAS		
03.06.01.01	LOSA CON MANTA BICAPA IMPERMEABILIZADA Y TRATAMIENTO SUPERFICIAL	m2	6,194.23

EDWARD CERON TORRES
JEFE DE PROYECTO
C.I.P. N° 61778

MARIA M. ENDARA MAMANI
Ingeniero Civil
C.I.P. 78882

CONSORCIO CONSULTOR SAUL GARRIDO

C.P.C. MARIA LUISA CARBAJO MUÑOZ
REPRESENTANTE COMUN
D.F.I. N° 21546425

	"RECONSTRUCCION DEL HOSPITAL SAUL GARRIDO ROSILLO II-1, DISTRITO DE TUMBES, PROVINCIA DE TUMBES, DEPARTAMENTO DE TUMBES"		GOBIERNO REGIONAL DE TUMBES	
ENTIDAD:		DEPART:	TUMBES	
FECHA:	jueves, 2 de Junio de 2022	PROV:	TUMBES	
ESPECIALIDAD:	ARQUITECTURA	DISTRIT:	TUMBES	
Item	Descripcion	Unidad	Metrado	
03.06.02	COBERTURAS			
03.06.02.01	COBERTURA DE POLICARBONATO SOLIDO TRANSPARENTE e=10 mm Y ACCESORIOS SOBRE EST	m2	2,431.92	
03.06.02.02	COBERTURA DE ALUZINC TIPO TR4 O SIMILAR SOBRE ESTRUCTURA METALICA	m2	316.73	
03.06.02.03	TAPAJUNTA PLANCHA DE LATON EN MARQUISINA CON PARED	ml	212.69	
03.06.02.04	ALBARDILLA DE HORMIGÓN POLÍMERO MODULAR, ANCHO=24CM Y CAÍDA TIPO 2 AGUAS (PREFABRICADO)	ml	471.51	
03.07	CARPINTERIA DE MADERA			
03.07.01	PUERTAS DE MADERA			
03.07.01.01	PUERTA CONTRAPLACADA DE MDF MELAMINICO 6mm C/ ACABADO MATE; DE 1 HOJA BATIENTE; P01a (0.80 x 2.10)	und	3.00	
03.07.01.02	PUERTA CONTRAPLACADA DE MDF MELAMINICO 6mm C/ ACABADO MATE, DE 1 HOJA BATIENTE; P01b (0.90 x 2.10)	und	30.00	
03.07.01.03	PUERTA CONTRAPLACADA DE MDF MELAMINICO 6mm C/ ACABADO MATE, DE 1 HOJA BATIENTE; P01c (1.00 x 2.10)	und	49.00	
03.07.01.04	PUERTA CONTRAPLACADA DE MDF MELAMINICO 6mm C/ ACABADO MATE, DE 1 HOJA BATIENTE; P01d (1.20 x 2.10)	und	12.00	
03.07.01.05	PUERTA CONTRAPLACADA DE MDF MELAMINICO 6mm C/ ACABADO MATE, PLANCHA DE ACERO INOX. SATINADO DE 1 HOJA BATIENTE; P02a (1.20 x 2.10)	und	6.00	
03.07.01.06	PUERTA CONTRAPLACADA DE MDF MELAMINICO 6mm C/ ACABADO MATE, C/ VISOR DE CRISTAL TEMPLADO INCOLORO e=6mm, DE 1 HOJA BATIENTE; P03a (0.90 x 2.10)	und	2.00	
03.07.01.07	PUERTA CONTRAPLACADA DE MDF MELAMINICO 6mm C/ ACABADO MATE, C/ VISOR DE CRISTAL TEMPLADO INCOLORO e=6mm, DE 1 HOJA BATIENTE; P03b (1.00 x 2.10)	und	4.00	
03.07.01.08	PUERTA CONTRAPLACADA DE MDF MELAMINICO 6mm C/ ACABADO MATE, C/ VISOR DE CRISTAL TEMPLADO INCOLORO e=6mm Y PLANCHA DE ACERO INOX. SATINADO DE 1 HOJA BATIENTE; P04a (1.00 x 2.10)	und	7.00	
03.07.01.09	PUERTA CONTRAPLACADA DE MDF MELAMINICO 6mm C/ ACABADO MATE, C/ VISOR DE CRISTAL TEMPLADO INCOLORO e=6mm Y PLANCHA DE ACERO INOX. SATINADO DE 1 HOJA BATIENTE; P04b (1.20 x 2.10)	und	31.00	
03.07.01.10	PUERTA CONTRAPLACADA DE MDF MELAMINICO 6mm C/ ACABADO MATE, C/ REJILLA DE MADERA, DE 1 HOJA BATIENTE; P05a (0.80 x 2.10)	und	37.00	
03.07.01.11	PUERTA CONTRAPLACADA DE MDF MELAMINICO 6mm C/ ACABADO MATE, C/ REJILLA DE MADERA, DE 1 HOJA BATIENTE; P05b (0.90 x 2.10)	und	82.00	
03.07.01.12	PUERTA CONTRAPLACADA DE MDF MELAMINICO 6mm C/ ACABADO MATE, C/ REJILLA DE MADERA, DE 1 HOJA BATIENTE; P05c (1.00 x 2.10)	und	6.00	
03.07.01.13	PUERTA CONTRAPLACADA DE MDF MELAMINICO 6mm C/ ACABADO MATE, C/ PLANCHA INT. DE PLOMO, DE 1 HOJA BATIENTE; P06a (0.90 x 2.10)	und	2.00	
03.07.01.14	PUERTA CONTRAPLACADA DE MDF MELAMINICO 6mm C/ ACABADO MATE, C/ PLANCHA INT. DE PLOMO, DE 1 HOJA BATIENTE; P06b (1.20 x 2.10)	und	1.00	
03.07.01.15	PUERTA CONTRAPLACADA DE MDF MELAMINICO 6mm C/ ACABADO MATE, C/ 2 VISORES e=6mm, C/ PLANCHA DE ACERO INOX. SATINADO, DE 2 HOJAS BATIENTES; P07a (1.80 x 2.10)	und	1.00	
03.07.01.16	PUERTA CONTRAPLACADA DE MDF MELAMINICO 6mm C/ ACABADO MATE, C/ SOBRELUZ DE CRISTAL TEMPLADO INCOL. e=6mm, C/ 2 VISORES e=6mm, C/ PLANCHA DE ACERO INOX. SATINADO, DE 2 HOJAS BATIENTES; P08a (1.80 x 2.60)	und	2.00	
03.07.01.17	PUERTA CONTRAPLACADA DE MDF MELAMINICO 6mm C/ ACABADO MATE, C/ SOBRELUZ DE CRISTAL TEMPLADO INCOL. e=6mm, DE 1 HOJA BATIENTE; P09a (0.80 x 2.60)	und	1.00	
03.07.01.18	PUERTA CONTRAPLACADA DE MDF MELAMINICO 6mm C/ ACABADO MATE, C/ SOBRELUZ DE CRISTAL TEMPLADO INCOL. e=6mm, DE 1 HOJA BATIENTE; P09b (0.90 x 2.60)	und	1.00	
03.07.01.19	PUERTA CONTRAPLACADA DE MDF MELAMINICO 6mm C/ ACABADO MATE, C/ SOBRELUZ DE CRISTAL TEMPLADO INCOL. e=6mm, DE 1 HOJA BATIENTE; P09c (1.00 x 2.60)	und	8.00	
03.07.01.20	PUERTA CONTRAPLACADA DE MDF MELAMINICO 6mm C/ ACABADO MATE, C/ SOBRELUZ DE CRISTAL TEMPLADO INCOL. e=6mm, DE 1 HOJA BATIENTE; P09d (1.20 x 2.60)	und	14.00	
03.07.01.21	PUERTA CONTRAPLACADA DE MDF MELAMINICO 6mm C/ ACABADO MATE, C/ REJILLA DE MADERA, C/ SOBRELUZ DE CRISTAL TEMPLADO INCOL. e=6mm, DE 1 HOJA BATIENTE; P10a (0.80 x 2.60)	und	14.00	
03.07.01.22	PUERTA CONTRAPLACADA DE MDF MELAMINICO 6mm C/ ACABADO MATE, C/ REJILLA DE MADERA, C/ SOBRELUZ DE CRISTAL TEMPLADO INCOL. e=6mm, DE 1 HOJA BATIENTE; P10b (0.90 x 2.60)	und	33.00	

ARQ. DAVID HECTOR TORRES PUENTE
CAP. 5776
JEFE DE SUPERVISIÓN

EDWARD CERON TORRES
JEFE DE PROYECTO
C.I.P. N° 61778



MARIA M. ENDARA MAMANI
Ingeniero Civil
C.I.P. 78882

CONSORCIO CONSULTOR SAUL GARRIDO



C.P.C. MARIA LUISA CARBAJO MUÑOZ
REPRESENTANTE COMÚN
DNI N° 21546429

444

THE UNIVERSITY OF CHICAGO
LIBRARY

UNIVERSITY OF CHICAGO
LIBRARY

UNIVERSITY OF CHICAGO
LIBRARY

	"RECONSTRUCCION DEL HOSPITAL SAUL GARRIDO ROSILLO II-1, DISTRITO DE TUMBES, PROVINCIA DE TUMBES, DEPARTAMENTO DE TUMBES"		GOBIERNO REGIONAL DE TUMBES	
ENTIDAD:		DEPART:	TUMBES	
FECHA:	jueves, 2 de Junio de 2022	PROV:	TUMBES	
ESPECIALIDAD:	ARQUITECTURA	DISTRIT:	TUMBES	
Item	Descripcion	Unidad	Metrado	
03.07.01.23	PUERTA CONTRAPLACADA DE MDF MELAMINICO 6mm C/ ACABADO MATE, C/ REJILLA DE MADERA, C/ SOBRELUZ DE CRISTAL TEMPLADO INCOL. e=6mm, DE 1 HOJA BATIENTE; P10c (1.00 x 2.60)	und	6.00	
03.07.01.24	PUERTA CONTRAPLACADA DE MDF MELAMINICO 6mm C/ ACABADO MATE, C/ VISOR DE CRISTAL TEMPLADO INCOLORO e=6mm, C/ SOBRELUZ DE CRISTAL TEMPLADO INCOL. e=6mm, Y PLANCHA DE ACERO INOX. SATINADO DE 1 HOJA BATIENTE; P11a (1.00 x 2.60)	und	1.00	
03.07.01.25	PUERTA CONTRAPLACADA DE MDF MELAMINICO 6mm C/ ACABADO MATE, C/ VISOR DE CRISTAL TEMPLADO INCOLORO e=6mm, C/ SOBRELUZ DE CRISTAL TEMPLADO INCOL. e=6mm, Y PLANCHA DE ACERO INOX. SATINADO DE 1 HOJA BATIENTE; P11b (1.20 x 2.60)	und	11.00	
03.07.01.26	PUERTA CONTRAPLACADA DE MDF MELAMINICO 6mm C/ ACABADO MATE, C/ 2 VISORES DE CRISTAL TEMPLADO INCOLORO e=6mm, C/ SOBRELUZ DE CRISTAL TEMPLADO INCOL. e=6mm, Y PLANCHA DE ACERO INOX. SATINADO DE 2 HOJAS BATIENTES; P11c (1.60 x 2.60)	und	3.00	
03.07.01.27	PUERTA CONTRAPLACADA DE MDF MELAMINICO 6mm C/ ACABADO MATE, C/ 2 VISORES DE CRISTAL TEMPLADO INCOLORO e=6mm, C/ SOBRELUZ DE CRISTAL TEMPLADO INCOL. e=6mm, Y PLANCHA DE ACERO INOX. SATINADO DE 2 HOJAS BATIENTES; P11d (1.80 x 2.60)	und	11.00	
03.07.01.28	PUERTA CONTRAPLACADA DE MDF MELAMINICO 6mm C/ ACABADO MATE, C/ VISOR DE CRISTAL TEMPLADO INCOLORO e=6mm, C/ SOBRELUZ DE CRISTAL TEMPLADO INCOL. e=6mm, DE 1 HOJA BATIENTE; P12a (1.00 x 2.60)	und	3.00	
03.07.01.29	PUERTA CONTRAPLACADA DE MDF MELAMINICO 6mm C/ ACABADO MATE, C/ VISOR DE CRISTAL TEMPLADO INCOLORO e=6mm, C/ SOBRELUZ DE CRISTAL TEMPLADO INCOL. e=6mm, DE 1 HOJA BATIENTE; P12b (1.20 x 2.60)	und	3.00	
03.07.01.30	PUERTA CONTRAPLACADA DE MDF MELAMINICO 6mm C/ ACABADO MATE, C/ 2 VISORES DE CRISTAL TEMPLADO INCOLORO e=6mm, C/ SOBRELUZ DE CRISTAL TEMPLADO INCOL. e=6mm, DE 2 HOJAS BATIENTES; P12c (1.80 x 2.60)	und	3.00	
03.07.02	MUEBLES FIJOS			
03.07.02.01	MUEBLE TIPO MB-1a	und	7.00	
03.07.02.02	MUEBLE TIPO MB-1b	und	6.00	
03.07.02.03	MUEBLE TIPO MB-1c	und	8.00	
03.07.02.04	MUEBLE TIPO MB-1d	und	1.00	
03.07.02.05	MUEBLE TIPO MB-1e	und	1.00	
03.07.02.06	MUEBLE TIPO MB-1f	und	1.00	
03.07.02.07	MUEBLE TIPO MB-2a	und	11.00	
03.07.02.08	MUEBLE TIPO MB-2b	und	8.00	
03.07.02.09	MUEBLE TIPO MB-2d	und	4.00	
03.07.02.10	MUEBLE TIPO MB-2E	und	20.00	
03.07.02.11	MUEBLE TIPO MB-3a	und	29.00	
03.07.02.12	MUEBLE TIPO MB-3B	und	22.00	
03.07.02.13	MUEBLE TIPO MB-3c	und	6.00	
03.07.02.14	MUEBLE TIPO MB-4	und	59.00	
03.07.02.15	MUEBLE TIPO MB-4a	und	12.00	
03.07.02.16	MUEBLE TIPO MB-4b	und	17.00	
03.07.02.17	MUEBLE TIPO MB-4c	und	1.00	
03.07.02.18	MUEBLE TIPO MB-5a	und	5.00	
03.07.02.19	MUEBLE TIPO MB-5b	und	2.00	
03.07.02.20	MUEBLE TIPO MB-5d	und	4.00	
03.07.02.21	MUEBLE TIPO MB-7	und	7.00	
03.07.02.22	MUEBLE TIPO MB-7a	und	9.00	
03.07.02.23	MUEBLE TIPO MB-7b	und	34.00	
03.07.02.24	MUEBLE TIPO MB-7c	und	2.00	
03.07.02.25	MUEBLE TIPO MB-8a	und	17.00	
03.07.02.26	MUEBLE TIPO MB-8b	und	3.00	
03.07.02.27	MUEBLE TIPO MB-9a	und	7.00	
03.07.02.28	MUEBLE TIPO MB-10	und	10.00	
03.07.02.29	MUEBLE TIPO MB-11	und	4.00	
03.07.02.30	MUEBLE TIPO MB-R	und	2.00	



ARQ. DAVID HECTOR TORRES PUNTE
CAP. 5776
JEFE DE SUPERVISIÓN

CONFORME

2009



1000

Item	Descripcion	Unidad	Metrado
03.07.02.31	MUEBLE TIPO MB-RT	und	9.00
03.07.02.32	MUEBLE TIPO MB-RT1	und	2.00
03.07.02.33	MUEBLE TIPO MA-1	und	50.00
03.07.02.34	MUEBLE TIPO MA-2	und	6.00
03.07.02.35	MUEBLE TIPO MA-3	und	6.00
03.07.03	VARIOS		
03.07.03.01	DIVISIONES DE PANEL LAMINADO ALTA PRESION HPL e= 12 mm EN SS.HH.; INCL. ACCESORIOS	m2	63.30
03.07.03.02	DIVISIONES DE PANEL LAMINADO ALTA PRESION HPL e= 12mm EN URINARIOS; INC. ACCESORIOS	m2	3.36
03.07.03.03	PUERTA PANEL LAMINADO ALTA PRESION HPL e= 12mm EN SS.HH., INCL. ACCESORIOS	m2	78.40
03.07.03.04	CLOSET C/PUERTAS DE 2 HOJAS BATIENTES DE TABLERO MELAMINE 19mm, COLOR NOGAL TERRACOTA CON CANTO GRUESO, H=2.00m	und	27.00
03.08	CARPINTERÍA METÁLICA Y HERRERÍA		
03.08.01	VENTANAS DE ALUMINIO		
03.08.01.01	V01a VENTANA DE ALUMINIO C/ CRISTAL TEMPLADO DE 8mm, 2 HOJAS CORREDIZAS Y SUPERIOR FIJA, 1.20m x 1.40m.	und	1.00
03.08.01.02	V01b VENTANA DE ALUMINIO C/ CRISTAL TEMPLADO DE 8mm, 2 HOJAS CORREDIZAS Y SUPERIOR FIJA, 2.40m x 1.40m.	und	2.00
03.08.01.03	V02a VENTANA DE ALUMINIO C/ CRISTAL TEMPLADO DE 8mm, SUPERIOR E INFERIOR FIJA, 1.50m x 1.40m.	und	1.00
03.08.01.04	V02b VENTANA DE ALUMINIO C/ CRISTAL TEMPLADO DE 8mm, SUPERIOR E INFERIOR FIJA, 2.10m x 1.40m.	und	1.00
03.08.01.05	V02b1 VENTANA DE ALUMINIO C/ CRISTAL TEMPLADO DE 8mm, SUPERIOR E INFERIOR FIJA, 2.10m x 1.40m.	und	1.00
03.08.01.06	V02c VENTANA DE ALUMINIO C/ CRISTAL TEMPLADO DE 8mm, SUPERIOR E INFERIOR FIJA, 2.70m x 1.40m.	und	1.00
03.08.01.07	V02d VENTANA DE ALUMINIO C/ CRISTAL TEMPLADO DE 8mm, 1 HOJA FIJA, 1.50m x 0.9m.	und	1.00
03.08.01.08	V03a VENTANA DE ALUMINIO C/ CRISTAL TEMPLADO DE 8mm, 2 HOJAS CORREDIZAS E INFERIOR FIJA 1.20m x 1.40m.	und	1.00
03.08.01.09	V03b VENTANA DE ALUMINIO C/ CRISTAL TEMPLADO DE 8mm, 2 HOJAS CORREDIZAS E INFERIOR FIJA 1.50m x 1.40m.	und	3.00
03.08.01.10	V03c VENTANA DE ALUMINIO C/ CRISTAL TEMPLADO DE 8mm, 2 HOJAS CORREDIZAS E INFERIOR FIJA 1.60m x 1.40m.	und	8.00
03.08.01.11	V03d VENTANA DE ALUMINIO C/ CRISTAL TEMPLADO DE 8mm, 2 HOJAS CORREDIZAS E INFERIOR FIJA 1.80m x 1.40m.	und	1.00
03.08.01.12	V03e VENTANA DE ALUMINIO C/ CRISTAL TEMPLADO DE 8mm, 3 HOJAS CORREDIZAS E INFERIOR FIJA 2.40m x 1.40m.	und	1.00
03.08.01.13	V04a1 VENTANA DE ALUMINIO C/ CRISTAL TEMPLADO DE 8mm, 1 HOJA PROYECTANTE Y SUPERIOR FIJA 0.80m x 1.40m.	und	2.00
03.08.01.14	V04b VENTANA DE ALUMINIO C/ CRISTAL TEMPLADO DE 8mm, 2 HOJAS PROYECTANTES Y SUPERIOR FIJA 1.20m x 1.40m.	und	4.00
03.08.01.15	V04c VENTANA DE ALUMINIO C/ CRISTAL TEMPLADO DE 8mm, 2 HOJAS PROYECTANTES Y SUPERIOR FIJA 1.50m x 1.40m.	und	3.00
03.08.01.16	V04c1 VENTANA DE ALUMINIO C/ CRISTAL TEMPLADO DE 8mm, 2 HOJAS PROYECTANTES Y SUPERIOR FIJA 1.25m x 1.40m.	und	3.00
03.08.01.17	V04d VENTANA DE ALUMINIO C/ CRISTAL TEMPLADO DE 8mm, 2 HOJAS PROYECTANTES Y SUPERIOR FIJA 1.60m x 1.40m.	und	13.00
03.08.01.18	V04d1 VENTANA DE ALUMINIO C/ CRISTAL TEMPLADO DE 8mm, 2 HOJAS PROYECTANTES Y SUPERIOR FIJA 1.60m x 1.40m.	und	18.00
03.08.01.19	V04e VENTANA DE ALUMINIO C/ CRISTAL TEMPLADO DE 8mm, 2 HOJAS PROYECTANTES Y SUPERIOR FIJA 1.80m x 1.40m.	und	14.00
03.08.01.20	V04e1 VENTANA DE ALUMINIO C/ CRISTAL TEMPLADO DE 8mm, 2 HOJAS PROYECTANTES Y SUPERIOR FIJA 1.80m x 1.40m.	und	3.00
03.08.01.21	V04f VENTANA DE ALUMINIO C/ CRISTAL TEMPLADO DE 8mm, 3 HOJAS PROYECTANTES Y SUPERIOR FIJA 2.10 x 1.40m.	und	2.00
03.08.01.22	V04f1 VENTANA DE ALUMINIO C/ CRISTAL TEMPLADO DE 8mm, 3 HOJAS PROYECTANTES Y SUPERIOR FIJA 2.10 x 1.40m.	und	



EDWARD CERON TORRES
JEFE DE PROYECTO
C.I.P. N° 61778

MARIA M. ENDARA MAMANI
Ingeniero Civil
C.I.P. 78882
6 DE 16

CONSORCIO CONSULTOR SAUL GARRIDO
C.P.C. MARIA LUISA CARBAJO MUÑOZ
REPRESENTANTE COMUN
O.I. N° 21546425

ARG. DAVID HECTOR TORRES PUENTE
CAP. 5770.00
JEFE DE SUPERVISIÓN

RIGARDO VICTOR SIU DELGADO
INGENIERO CIVIL
Reg. CIP N° 41815

CONFORME

009132



"RECONSTRUCCION DEL HOSPITAL SAUL GARRIDO ROSILLO II-1, DISTRITO DE TUMBES, PROVINCIA DE TUMBES, DEPARTAMENTO DE TUMBES"



GOBIERNO REGIONAL DE TUMBES

ENTIDAD:

FECHA:

ESPECIALIDAD:

Item

Descripcion

DEPART:

PROV:

DISTRIT:

Unidad

Metrado

jueves, 2 de Junio de 2022

ARQUITECTURA

TUMBES

TUMBES

TUMBES

und

9.00

und

2.00

und

50.00

und

6.00

und

6.00

m2

63.30

m2

3.36

m2

78.40

und

27.00

und

1.00

und

2.00

und

1.00

und

1.00

und

1.00

und

1.00

und

1.00

und

1.00

und

1.00

und

1.00

und

1.00

und

1.00

und

1.00

und

1.00

und

1.00

und

3.00

und

8.00

und

1.00

und

1.00

und

1.00

und

1.00

und

2.00

und

4.00

und

3.00

und

3.00

und

13.00

und

18.00

und

14.00

und

3.00

und

2.00

11/10/19

11/10/19
11/10/19
11/10/19

11/10/19

009131

	"RECONSTRUCCION DEL HOSPITAL SAUL GARRIDO ROSILLO II-1, DISTRITO DE TUMBES, PROVINCIA DE TUMBES, DEPARTAMENTO DE TUMBES"		GOBIERNO REGIONAL DE TUMBES
ENTIDAD:		DEPART:	TUMBES
FECHA:	jueves, 2 de Junio de 2022	PROV:	TUMBES
ESPECIALIDAD:	ARQUITECTURA	DISTRIT:	TUMBES
Item	Descripcion	Unidad	Metrado
03.08.01.23	V04g VENTANA DE ALUMINIO C/ CRISTAL TEMPLADO DE 8mm, 3 HOJAS PROYECTANTES Y SUPERIOR FIJA 2.40 x 1.40m.	und	5.00
03.08.01.24	V04g1 VENTANA DE ALUMINIO C/ CRISTAL TEMPLADO DE 8mm, 3 HOJAS PROYECTANTES Y SUPERIOR FIJA 2.40 x 1.40m.	und	16.00
03.08.01.25	V04h VENTANA DE ALUMINIO C/ CRISTAL TEMPLADO DE 8mm, 4 HOJAS PROYECTANTES Y SUPERIOR FIJA 3.00 x 1.40m.	und	4.00
03.08.01.26	V04i VENTANA DE ALUMINIO C/ CRISTAL TEMPLADO DE 8mm, 4 HOJAS PROYECTANTES Y SUPERIOR FIJA 3.15 x 1.40m.	und	9.00
03.08.01.27	V04i1 VENTANA DE ALUMINIO C/ CRISTAL TEMPLADO DE 8mm, 4 HOJAS PROYECTANTES Y SUPERIOR FIJA 3.15 x 1.40m.	und	6.00
03.08.01.28	V04j VENTANA DE ALUMINIO C/ CRISTAL TEMPLADO DE 8mm, 1 HOJA PROYECTANTE Y SUPERIOR FIJA 0.90m x 1.40m.	und	2.00
03.08.01.29	V05a VENTANA DE ALUMINIO C/ CRISTAL TEMPLADO DE 8mm, 2 HOJAS PROYECTANTES E INFERIOR FIJA 1.20m x 1.40m.	und	7.00
03.08.01.30	V05b VENTANA DE ALUMINIO C/ CRISTAL TEMPLADO DE 8mm, 2 HOJAS PROYECTANTES E INFERIOR FIJA 1.50m x 1.40m.	und	4.00
03.08.01.31	V05c VENTANA DE ALUMINIO C/ CRISTAL TEMPLADO DE 8mm, 2 HOJAS PROYECTANTES E INFERIOR FIJA 1.60m x 1.40m.	und	2.00
03.08.01.32	V05d VENTANA DE ALUMINIO C/ CRISTAL TEMPLADO DE 8mm, 2 HOJAS PROYECTANTES E INFERIOR FIJA 1.80m x 1.40m.	und	14.00
03.08.01.33	V05e VENTANA DE ALUMINIO C/ CRISTAL TEMPLADO DE 8mm, 2 HOJAS PROYECTANTES, 1 HOJA SUPERIOR E INFERIOR FIJA 2.10m x 1.40m.	und	2.00
03.08.01.34	V05e1 VENTANA DE ALUMINIO C/ CRISTAL TEMPLADO DE 8mm, 2 HOJAS PROYECTANTES, 1 HOJA SUPERIOR E INFERIOR FIJA 2.10m x 1.40m.	und	2.00
03.08.01.35	V05f VENTANA DE ALUMINIO C/ CRISTAL TEMPLADO DE 8mm, 2 HOJAS PROYECTANTES, 1 HOJA SUPERIOR E INFERIOR FIJA 2.40m x 1.40m.	und	5.00
03.08.01.36	V05g VENTANA DE ALUMINIO C/ CRISTAL TEMPLADO DE 8mm, 2 HOJAS PROYECTANTES, 2 HOJAS SUPERIOR E INFERIOR FIJA 3.00m x 1.40m.	und	1.00
03.08.01.37	V06a VENTANA DE ALUMINIO C/ CRISTAL BLINDADO FIJO 8mm, INCLUYE COMUNICADOR 1.60m x 1.60m.	und	4.00
03.08.01.38	V06b VENTANA DE ALUMINIO C/ CRISTAL BLINDADO FIJO 8mm 0.80m x 1.60m.	und	2.00
03.08.01.39	V06c VENTANA DE ALUMINIO C/ CRISTAL BLINDADO FIJO 8mm 1.20m x 1.60m.	und	2.00
03.08.01.40	V07a VENTANA EMPLOMADO FIJO DE 9mm, 1 HOJA 0.80m x 0.40m.	und	1.00
03.08.01.41	V08a VENTANA DE ALUMINIO C/ CRISTAL TEMPLADO DE 8mm, 1 HOJA PROYECTANTE 0.60m x 0.50m.	und	29.00
03.08.01.42	V08a1 VENTANA DE ALUMINIO C/ CRISTAL TEMPLADO DE 8mm, 1 HOJA PROYECTANTE 0.60m x 0.50m.	und	2.00
03.08.01.43	V08b VENTANA DE ALUMINIO C/ CRISTAL TEMPLADO DE 8mm, 2 HOJAS PROYECTANTES 0.90 x 0.50m.	und	28.00
03.08.01.44	V08b1 VENTANA DE ALUMINIO C/ CRISTAL TEMPLADO DE 8mm, 2 HOJAS PROYECTANTES 0.90 x 0.50m.	und	22.00
03.08.01.45	V08c VENTANA DE ALUMINIO C/ CRISTAL TEMPLADO DE 8mm, 2 HOJAS PROYECTANTES 1.20 x 0.50m.	und	30.00
03.08.01.46	V08c1 VENTANA DE ALUMINIO C/ CRISTAL TEMPLADO DE 8mm, 2 HOJAS PROYECTANTES 1.20 x 0.50m.	und	8.00
03.08.01.47	V08d VENTANA DE ALUMINIO C/ CRISTAL TEMPLADO DE 8mm, 2 HOJAS PROYECTANTES 1.50 x 0.50m.	und	3.00
03.08.01.48	V08d1 VENTANA DE ALUMINIO C/ CRISTAL TEMPLADO DE 8mm, 2 HOJAS PROYECTANTES 1.50 x 0.50m.	und	1.00
03.08.01.49	V08e VENTANA DE ALUMINIO C/ CRISTAL TEMPLADO DE 8mm, 3 HOJAS PROYECTANTES 1.80 x 0.50m.	und	41815.00
03.08.01.50	V08e1 VENTANA DE ALUMINIO C/ CRISTAL TEMPLADO DE 8mm, 3 HOJAS PROYECTANTES 1.80 x 0.50m.	und	9.00
03.08.01.51	V08f VENTANA DE ALUMINIO C/ CRISTAL TEMPLADO DE 8mm, 3 HOJAS PROYECTANTES 2.10 x 0.50m.	und	11.00
03.08.01.52	V08f1 VENTANA DE ALUMINIO C/ CRISTAL TEMPLADO DE 8mm, 3 HOJAS PROYECTANTES 2.10 x 0.50m.	und	11.00
03.08.01.53	V08g1 VENTANA DE ALUMINIO C/ CRISTAL TEMPLADO DE 8mm, 4 HOJAS PROYECTANTES 2.40 x 0.50m.	und	9.00

[Handwritten signatures and stamps]
 DAVID HECTOR TORRES PUENTE
 U.P. 576
 JEFE DE SUPERVISIÓN
 RICARDO VICTOR SIU DELGADO
 INGENIERO CIVIL
 Reg. CIP N° 41815

CONFORME



EDWARD CERON TORRES
 JEFE DE PROYECTO
 C.I.P. N° 61778

MARÍA M. ENDARA MAMANI
 Ingeniero Civil
 C.I.P. 78882

CONSORCIO CONSULTOR SAUL GARRIDO
 C.P.C. MARIA LUISA CARBAJO MUÑOZ
 REPRESENTANTE COMUN
 ONI N° 21946423

10/10/10

OFFICE OF THE ATTORNEY GENERAL
STATE OF ARIZONA
PHOENIX, ARIZONA

STATE OF ARIZONA
DEPARTMENT OF REVENUE
PHOENIX, ARIZONA

ARIZONA
DEPARTMENT OF REVENUE

ARIZONA
DEPARTMENT OF REVENUE

Item	Descripcion	Unidad	Metrado
03.08.01.54	V09a VENTANA DE ALUMINIO C/ CRISTAL TEMPLADO DE 8mm, 2 HOJAS CORREDIZAS 0.90m x 0.50m	und	2.00
03.08.01.55	V09b VENTANA DE ALUMINIO C/ CRISTAL TEMPLADO DE 8mm, 2 HOJAS CORREDIZAS 1.20m x 0.50m	und	4.00
03.08.01.56	V10a VENTANA DE ALUMINIO C/ CRISTAL TEMPLADO DE 8mm, 1 HOJA FIJA 0.90m x 0.50m.	und	4.00
03.08.01.57	V10b VENTANA DE ALUMINIO C/ CRISTAL TEMPLADO DE 8mm, 2 HOJAS FIJA 1.20m x 0.50m.	und	3.00
03.08.01.58	V10b1 VENTANA DE ALUMINIO C/ CRISTAL TEMPLADO DE 8mm, 2 HOJAS FIJA 1.20m x 0.50m.	und	1.00
03.08.01.59	V10c VENTANA DE ALUMINIO C/ CRISTAL TEMPLADO DE 8mm, 2 HOJAS FIJA 1.50m x 0.50m.	und	4.00
03.08.01.60	V10d VENTANA DE ALUMINIO C/ CRISTAL TEMPLADO DE 8mm, 3 HOJAS FIJA 1.80m x 0.50m.	und	1.00
03.08.01.61	V10d1 VENTANA DE ALUMINIO C/ CRISTAL TEMPLADO DE 8mm, 3 HOJAS FIJA 1.80m x 0.50m.	und	2.00
03.08.01.62	V10e VENTANA DE ALUMINIO C/ CRISTAL TEMPLADO DE 8mm, 3 HOJAS FIJA 2.10m x 0.50m.	und	1.00
03.08.01.63	V11a VENTANA DE ALUMINIO C/ CRISTAL TEMPLADO DE 8mm, 1 HOJA PROYECTANTE SUPERIOR, MEDIANERA E INFERIOR FIJA 0.90m x 2.00m.	und	1.00
03.08.01.64	V11b VENTANA DE ALUMINIO C/ CRISTAL TEMPLADO DE 8mm, 1 HOJA PROYECTANTE SUPERIOR, MEDIANERA E INFERIOR FIJA 1.60m x 2.00m.	und	1.00
03.08.01.65	V11c VENTANA DE ALUMINIO C/ CRISTAL TEMPLADO DE 8mm, 2 HOJAS PROYECTANTES SUPERIOR, MEDIANERA E INFERIOR FIJA 2.40m x 2.00m.	und	1.00
03.08.01.66	V11d VENTANA DE ALUMINIO C/ CRISTAL TEMPLADO DE 8mm, 2 HOJAS PROYECTANTES SUPERIOR, MEDIANERA E INFERIOR FIJA 3.15m x 2.00m.	und	5.00
03.08.01.67	V12a VENTANA DE ALUMINIO C/ CRISTAL TEMPLADO DE 8mm, 3 HOJAS PROYECTANTES SUPERIOR E INFERIOR FIJA 6.50m x 2.30m.	und	8.00
03.08.02	MAMPARAS		
03.08.02.01	M01a MAMPARA EXTERIOR CON INGRESO DE CRISTAL TEMPLADO INCOLORO 10mm DE 2 HOJAS, CON LAMINA PAVONADA h=0.10m, (3.25m x 2.60m)	und	1.00
03.08.02.02	M01b MAMPARA EXTERIOR CON INGRESO DE CRISTAL TEMPLADO INCOLORO 10mm DE 2 HOJAS, CON LAMINA PAVONADA h=0.10m, (1.80m x 2.60m)	und	1.00
03.08.02.03	M02a MAMPARA INTERIOR CON INGRESO DE CRISTAL TEMPLADO INCOLORO 10mm DE 1 HOJA, CON LAMINA PAVONADA h=0.10m, (1.00m x 2.60m)	und	8.00
03.08.02.04	M02b MAMPARA INTERIOR CON INGRESO DE CRISTAL TEMPLADO INCOLORO 10mm DE 1 HOJA, CON LAMINA PAVONADA h=0.10m, (1.70m x 2.60m)	und	2.00
03.08.02.05	M02c MAMPARA INTERIOR CON INGRESO DE CRISTAL TEMPLADO INCOLORO 10mm DE 1 HOJA, CON LAMINA PAVONADA h=0.10m, (2.00m x 2.60m)	und	5.00
03.08.02.06	M02d MAMPARA INTERIOR CON INGRESO DE CRISTAL TEMPLADO INCOLORO 10mm DE 1 HOJA, CON LAMINA PAVONADA h=0.10m, (2.50m x 2.60m)	und	4.00
03.08.02.07	M02e MAMPARA INTERIOR CON INGRESO DE CRISTAL TEMPLADO INCOLORO 10mm DE 1 HOJA, CON LAMINA PAVONADA h=0.10m, (2.60m x 2.60m)	und	1.00
03.08.02.08	M02f MAMPARA INTERIOR CON INGRESO DE CRISTAL TEMPLADO INCOLORO 10mm DE 1 HOJA, CON LAMINA PAVONADA h=0.10m, (2.65m x 2.60m)	und	1.00
03.08.02.09	M02g MAMPARA INTERIOR CON INGRESO DE CRISTAL TEMPLADO INCOLORO 10mm DE 1 HOJA, CON LAMINA PAVONADA h=0.10m, (2.75m x 2.60m)	und	1.00
03.08.02.10	M02h MAMPARA INTERIOR CON INGRESO DE CRISTAL TEMPLADO INCOLORO 10mm DE 1 HOJA, CON LAMINA PAVONADA h=0.10m, (2.95m x 2.60m)	und	1.00
03.08.02.11	M02i MAMPARA INTERIOR CON INGRESO DE CRISTAL TEMPLADO INCOLORO 10mm DE 1 HOJA, CON LAMINA PAVONADA h=0.10m, (3.00m x 2.60m)	und	3.00
03.08.02.12	M02j MAMPARA INTERIOR CON INGRESO DE CRISTAL TEMPLADO INCOLORO 10mm DE 1 HOJA, CON LAMINA PAVONADA h=0.10m, (3.05m x 2.60m)	und	1.00
03.08.02.13	M02k MAMPARA INTERIOR CON INGRESO DE CRISTAL TEMPLADO INCOLORO 10mm DE 1 HOJA, CON LAMINA PAVONADA h=0.10m, (3.20m x 2.60m)	und	1.00
03.08.02.14	M02l MAMPARA INTERIOR CON INGRESO DE CRISTAL TEMPLADO INCOLORO 10mm DE 1 HOJA, CON LAMINA PAVONADA h=0.10m, (3.50m x 2.60m)	und	1.00
03.08.02.15	M02m MAMPARA INTERIOR CON INGRESO DE CRISTAL TEMPLADO INCOLORO 10mm DE 1 HOJA, CON LAMINA PAVONADA h=0.10m, (3.60m x 2.60m)	und	1.00
03.08.02.16	M02n MAMPARA INTERIOR CON INGRESO DE CRISTAL TEMPLADO INCOLORO 10mm DE 1 HOJA, CON LAMINA PAVONADA h=0.10m, (4.20m x 2.60m)	und	2.00
03.08.02.17	M02ñ MAMPARA INTERIOR CON INGRESO DE CRISTAL TEMPLADO INCOLORO 10mm DE 1 HOJA, CON LAMINA PAVONADA h=0.10m, (4.35m x 2.60m)	und	1.00
03.08.02.18	M02o MAMPARA INTERIOR CON INGRESO DE CRISTAL TEMPLADO INCOLORO 10mm DE 1 HOJA, CON LAMINA PAVONADA h=0.10m, (5.10m x 2.60m)	und	1.00
03.08.02.19	M02p MAMPARA INTERIOR CON INGRESO DE CRISTAL TEMPLADO INCOLORO 10mm DE 1 HOJA, CON LAMINA PAVONADA h=0.10m, (5.15m x 2.60m)	und	1.00

009130



"RECONSTRUCCION DEL HOSPITAL SAUL GARRIDO ROSILLO II-1, DISTRITO DE TUMBES,
PROVINCIA DE TUMBES, DEPARTAMENTO DE TUMBES"



GOBIERNO
REGIONAL DE
TUMBES

ENTIDAD:

DEPART:

TUMBES

FECHA:

jueves, 2 de Junio de 2022

PROV:

TUMBES

ESPECIALIDAD:

ARQUITECTURA

DISTRIT:

TUMBES

Item

Descripcion

Unidad

Metrado

DAVID HECTOR TORRES PUENTE
CAP. 5776

JEFE DE SUPERVISION

RICARDO VICTOR SIU DELGADO
INGENIERO CIVIL
Reg. CIF N° 41815

CONFORME



EDWARD CERON TORRES
JEFE DE PROYECTO
C.I.P. N° 61778

MARIA M. ENDARA MAMANI
Ingeniero Civil
8 DE 16
C.I.P. 78882

CONSORCIO CONSULTOR SAUL GARRIDO



C.P.C. MARIA LUISA CARRASO MUÑOZ
REPRESENTANTE COMUN
DHI N° 21546425

1880

1880

RECORDED
INDEXED
MAY 10 1880

009129

	"RECONSTRUCCION DEL HOSPITAL SAUL GARRIDO ROSILLO II-1, DISTRITO DE TUMBES, PROVINCIA DE TUMBES, DEPARTAMENTO DE TUMBES"		Gobierno Regional de Tumbes
ENTIDAD:		DEPART:	TUMBES
FECHA:	jueves, 2 de Junio de 2022	PROV:	TUMBES
ESPECIALIDAD:	ARQUITECTURA	DISTRIT:	TUMBES
Item	Descripcion	Unidad	Metrado
03.08.02.20	M02q MAMPARA INTERIOR CON INGRESO DE CRISTAL TEMPLADO INCOLORO 10mm DE 1 HOJA, CON LAMINA PAVONADA h=0.10m, (5.50m x 2.60m)	und	1.00
03.08.02.21	M02r MAMPARA INTERIOR CON INGRESO DE CRISTAL TEMPLADO INCOLORO 10mm DE 1 HOJA, CON LAMINA PAVONADA h=0.10m, (1.55m x 2.60m)	und	1.00
03.08.02.22	M02s MAMPARA INTERIOR CON INGRESO DE CRISTAL TEMPLADO INCOLORO 10mm DE 1 HOJA, CON LAMINA PAVONADA h=0.10m, (2.90m x 2.60m)	und	1.00
03.08.02.23	M02t MAMPARA INTERIOR CON INGRESO DE CRISTAL TEMPLADO INCOLORO 10mm DE 1 HOJA, CON LAMINA PAVONADA h=0.10m, (2.30m x 2.60m)	und	1.00
03.08.02.24	M02u MAMPARA INTERIOR CON INGRESO DE CRISTAL TEMPLADO INCOLORO 10mm DE 1 HOJA, CON LAMINA PAVONADA h=0.10m, (3.80m x 2.60m)	und	1.00
03.08.02.25	M02v MAMPARA INTERIOR CON INGRESO DE CRISTAL TEMPLADO INCOLORO 10mm DE 1 HOJA, CON LAMINA PAVONADA h=0.10m, (2.85m x 2.60m)	und	1.00
03.08.02.26	M02w MAMPARA INTERIOR CON INGRESO DE CRISTAL TEMPLADO INCOLORO 10mm DE 1 HOJA, CON LAMINA PAVONADA h=0.10m, (6.85m x 2.60m)	und	3.00
03.08.02.27	M03a MAMPARA FIJA INTERIOR DE CRISTAL TEMPLADO 10mm, CON LAMINA PAVONADA h=0.10m, SOBRE SARDINEL h=0.10m (0.9m x 2.60m)	und	2.00
03.08.02.28	M03b MAMPARA FIJA INTERIOR DE CRISTAL TEMPLADO 10mm, CON LAMINA PAVONADA h=0.10m, SOBRE SARDINEL h=0.10m (2.60m x 2.60m)	und	3.00
03.08.02.29	M03c MAMPARA FIJA INTERIOR DE CRISTAL TEMPLADO 10mm, CON LAMINA PAVONADA h=0.10m, SOBRE SARDINEL h=0.10m (3.00m x 2.60m)	und	1.00
03.08.02.30	M03d MAMPARA FIJA INTERIOR DE CRISTAL TEMPLADO 10mm, CON LAMINA PAVONADA h=0.10m, SOBRE SARDINEL h=0.10m (4.15m x 2.60m)	und	1.00
03.08.02.31	M03e MAMPARA FIJA INTERIOR DE CRISTAL TEMPLADO 10mm, CON LAMINA PAVONADA h=0.10m, SOBRE SARDINEL h=0.10m (1.75m x 2.60m)	und	2.00
03.08.02.32	M03f MAMPARA FIJA INTERIOR DE CRISTAL TEMPLADO 10mm, CON LAMINA PAVONADA h=0.10m, SOBRE SARDINEL h=0.10m (6.85m x 2.60m)	und	7.00
03.08.02.33	M03g MAMPARA FIJA INTERIOR DE CRISTAL TEMPLADO 10mm, CON LAMINA PAVONADA h=0.10m, SOBRE SARDINEL h=0.10m (4.00m x 2.60m)	und	1.00
03.08.02.34	M03h MAMPARA FIJA INTERIOR DE CRISTAL TEMPLADO 10mm, CON LAMINA PAVONADA h=0.10m, SOBRE SARDINEL h=0.10m (3.05m x 2.60m)	und	1.00
03.08.02.35	M03i MAMPARA FIJA INTERIOR DE CRISTAL TEMPLADO 10mm, CON LAMINA PAVONADA h=0.10m, SOBRE SARDINEL h=0.10m (5.05m x 2.60m)	und	1.00
03.08.02.36	M03j MAMPARA FIJA INTERIOR DE CRISTAL TEMPLADO 10mm, CON LAMINA PAVONADA h=0.10m, SOBRE SARDINEL h=0.10m (5.80m x 2.60m)	und	4.00
03.08.02.37	M03k MAMPARA FIJA INTERIOR DE CRISTAL TEMPLADO 10mm, CON LAMINA PAVONADA h=0.10m, SOBRE SARDINEL h=0.10m (14.70m x 2.60m)	und	1.00
03.08.02.38	M03l MAMPARA FIJA INTERIOR DE CRISTAL TEMPLADO 10mm, CON LAMINA PAVONADA h=0.10m, SOBRE SARDINEL h=0.10m (14.85m x 2.60m)	und	1.00
03.08.02.39	M03m MAMPARA FIJA INTERIOR DE CRISTAL TEMPLADO 10mm, CON LAMINA PAVONADA h=0.10m, SOBRE SARDINEL h=0.10m (3.85m x 2.60m)	und	1.00
03.08.02.40	M03n MAMPARA FIJA INTERIOR DE CRISTAL TEMPLADO 10mm, CON LAMINA PAVONADA h=0.10m, SOBRE SARDINEL h=0.10m (1.18m x 2.60m)	und	1.00
03.08.02.41	M03o MAMPARA FIJA INTERIOR DE CRISTAL TEMPLADO 10mm, CON LAMINA PAVONADA h=0.10m, (3.55m x 2.00m)	und	1.00
03.08.02.42	M04a MAMPARA FIJA INTERIOR DE CRISTAL TEMPLADO 10mm, CON MARCO METALICO Y LAMINA PAVONADA h=0.10m, SOBRE SARDINEL h=0.10m (1.95m x 2.60m)	und	1.00
03.08.02.43	M04b MAMPARA FIJA INTERIOR DE CRISTAL TEMPLADO 10mm, CON MARCO METALICO Y LAMINA PAVONADA h=0.10m, SOBRE SARDINEL h=0.10m (2.15m x 2.60m)	und	1.00
03.08.02.44	M04c MAMPARA FIJA INTERIOR DE CRISTAL TEMPLADO 10mm, CON MARCO METALICO Y LAMINA PAVONADA h=0.10m, SOBRE SARDINEL h=0.10m (6.20m x 2.60m)	und	1.00
03.08.02.45	M04d MAMPARA FIJA INTERIOR DE CRISTAL TEMPLADO 10mm, CON MARCO METALICO Y LAMINA PAVONADA h=0.10m, SOBRE SARDINEL h=0.10m (5.15m x 2.60m)	und	1.00
03.08.02.46	M04e MAMPARA FIJA INTERIOR DE CRISTAL TEMPLADO 10mm, CON MARCO METALICO Y LAMINA PAVONADA h=0.10m, SOBRE SARDINEL h=0.10m (3.95m x 2.60m)	und	1.00
03.08.02.47	M04f MAMPARA FIJA INTERIOR DE CRISTAL TEMPLADO 10mm, CON MARCO METALICO Y LAMINA PAVONADA h=0.10m, SOBRE SARDINEL h=0.10m (5.95m x 2.60m)	und	1.00
03.08.02.48	M04g MAMPARA FIJA INTERIOR DE CRISTAL TEMPLADO 10mm, CON MARCO METALICO Y LAMINA PAVONADA h=0.10m, SOBRE SARDINEL h=0.10m (7.35m x 2.60m)	und	1.00
03.08.02.49	M05a MAMPARA FIJA INTERIOR CON INGRESO DE CRISTAL TEMPLADO 10mm, CON MARCO METALICO Y LAMINA PAVONADA h=0.10m, SOBRE SARDINEL h=0.10m (1.75m x 2.60m)	und	1.00

ARQ. DAVID HECTOR TORRES FUENTE
CAP. 5776
JEFE DE SUPERVISION

RIBARDO VICTOR SIU DELGADO
INGENIERO CIVIL
REG. CIP N° 41815

CONFORME



EDUARDO CERON TORRES
JEFE DE PROYECTO
C.I.P. N° 61778

MARIA M. ENDARA MAMANI
Ingeniero Civil

9 DE 16 78887



CONSORCIO CONSULTOR SAUL GARRIDO

C.P.C. MARIA LUISA CARBAJO MUÑOZ
REPRESENTANTE COMUN
DNI N° 21546425

11/11/11

UNIVERSITY OF CALIFORNIA
LIBRARY
DIVERSITY

11/11/11

		"RECONSTRUCCION DEL HOSPITAL SAUL GARRIDO ROSILLO II-1, DISTRITO DE TUMBES, PROVINCIA DE TUMBES, DEPARTAMENTO DE TUMBES"		 GOBIERNO REGIONAL DE TUMBES	
ENTIDAD:				DEPART:	TUMBES
FECHA:		jueves, 2 de Junio de 2022		PROV:	TUMBES
ESPECIALIDAD:		ARQUITECTURA		DISTRIT:	TUMBES
Item	Descripcion	Unidad	Metrado		
03.08.02.50	M05b MAMPARA FIJA INTERIOR CON INGRESO DE CRISTAL TEMPLADO 10mm, CON MARCO METALICO Y LAMINA PAVONADA h=0.10m, SOBRE SARDINEL h=0.10m (3.50m x 2.60m)	und	1.00		
03.08.02.51	M05c MAMPARA FIJA INTERIOR CON INGRESO DE CRISTAL TEMPLADO 10mm, CON MARCO METALICO Y LAMINA PAVONADA h=0.10m, SOBRE SARDINEL h=0.10m (3.30m x 2.60m)	und	2.00		
03.08.03	MURO CORTINA				
03.08.03.01	MC-01 MURO DE CORTINA C/ VIDRIO TEMPLADO E=8mm TIPO FIJO INC ACCESORIOS, CON 2 PUERTAS DOBLE HOJA (14.35m x 7.62m)	und	1.00		
03.08.03.02	MC-02 MURO DE CORTINA C/ VIDRIO TEMPLADO E=8mm TIPO FIJO INC ACCESORIOS, (31.15m x 8.00m)	und	1.00		
03.08.03.03	MC-03 MURO DE CORTINA C/ VIDRIO TEMPLADO E=8mm TIPO FIJO INC ACCESORIOS, (2.45m x 8.00m)	und	1.00		
03.09	CARPINTERIA METALICA Y HERRERIA				
03.09.01	REJAS METALICAS				
03.09.01.01	PUERTA METALICA MAS REJA FIJA DE MALLA METALICA COCADA 1"x1" N°8 GALVANIZADA, DE PUERTA DOBLE, C/ MARCO DE PERFIL TUBULAR FE 2"x1"x1/8", DE TUBO FE Ø 2x1/2"x3mm Y TRAVESAÑO DE PERFIL TUBULAR FE Ø2"x3mm; R01a (2.85 x 2.60) INC. BISAGRA Y ACCESORIOS	und	1.00		
03.09.01.02	PUERTA METALICA MAS REJA FIJA DE MALLA METALICA COCADA 1"x1" N°8 GALVANIZADA, DE PUERTA DOBLE, C/ MARCO DE PERFIL TUBULAR FE 2"x1"x1/8", DE TUBO FE Ø 2x1/2"x3mm Y TRAVESAÑO DE PERFIL TUBULAR FE Ø2"x3mm; R01b (2.90 x 2.60) INC. BISAGRA Y ACCESORIOS	und	1.00		
03.09.01.03	PUERTA METALICA MAS REJA FIJA DE MALLA METALICA COCADA 1"x1" N°8 GALVANIZADA, DE PUERTA DOBLE, C/ MARCO DE PERFIL TUBULAR FE 2"x1"x1/8", DE TUBO FE Ø 2x1/2"x3mm Y TRAVESAÑO DE PERFIL TUBULAR FE Ø2"x3mm; R01c (3.45 x 2.60) INC. BISAGRA Y ACCESORIOS	und	1.00		
03.09.01.04	PUERTA METALICA MAS REJA FIJA DE MALLA METALICA COCADA 1"x1" N°8 GALVANIZADA, DE PUERTA DOBLE, C/ MARCO DE PERFIL TUBULAR FE 2"x1"x1/8", DE TUBO FE Ø 2x1/2"x3mm Y TRAVESAÑO DE PERFIL TUBULAR FE Ø2"x3mm; R01d (3.98 x 2.60) INC. BISAGRA Y ACCESORIOS	und	1.00		
03.09.01.05	PUERTA METALICA MAS REJA FIJA DE MALLA METALICA COCADA 1"x1" N°8 GALVANIZADA, DE PUERTA DOBLE, C/ MARCO DE PERFIL TUBULAR FE 2"x1"x1/8", DE TUBO FE Ø 2x1/2"x3mm Y TRAVESAÑO DE PERFIL TUBULAR FE Ø2"x3mm; R01e1 (4.55 x 3.20) INC. BISAGRA Y ACCESORIOS	und	1.00		
03.09.01.06	PUERTA METALICA MAS REJA FIJA DE MALLA METALICA COCADA 1"x1" N°8 GALVANIZADA, DE PUERTA DOBLE, C/ MARCO DE PERFIL TUBULAR FE 2"x1"x1/8", DE TUBO FE Ø 2x1/2"x3mm Y TRAVESAÑO DE PERFIL TUBULAR FE Ø2"x3mm; R01e2 (4.55 x 3.20) INC. BISAGRA Y ACCESORIOS	und	1.00	ARQ. DAVID HECTOR TORRES PUNTE CAP: 5776 JEFE DE SUPERVISION	
03.09.01.07	PUERTA METALICA MAS REJA FIJA DE MALLA METALICA COCADA 1"x1" N°8 GALVANIZADA, DE PUERTA DOBLE, C/ MARCO DE PERFIL TUBULAR FE 2"x1"x1/8", DE TUBO FE Ø 2x1/2"x3mm Y TRAVESAÑO DE PERFIL TUBULAR FE Ø2"x3mm; R01f (4.65 x 2.60) INC. BISAGRA Y ACCESORIOS	und	1.00		
03.09.01.08	PUERTA METALICA MAS REJA FIJA DE MALLA METALICA COCADA 1"x1" N°8 GALVANIZADA, DE PUERTA DOBLE, C/ MARCO DE PERFIL TUBULAR FE 2"x1"x1/8", DE TUBO FE Ø 2x1/2"x3mm Y TRAVESAÑO DE PERFIL TUBULAR FE Ø2"x3mm; R01g (4.80 x 2.60) INC. BISAGRA Y ACCESORIOS	und	1.00	RICARDO VICTOR SIU DELGADO INGENIERO CIVIL C.I.P. N° 41815	
03.09.01.09	PUERTA METALICA MAS REJA FIJA DE MALLA METALICA COCADA 1"x1" N°8 GALVANIZADA, DE PUERTA DOBLE, C/ MARCO DE PERFIL TUBULAR FE 2"x1"x1/8", DE TUBO FE Ø 2x1/2"x3mm Y TRAVESAÑO DE PERFIL TUBULAR FE Ø2"x3mm; R01h (6.80 x 2.60) INC. BISAGRA Y ACCESORIOS	und	1.00		
03.09.01.10	REJA FIJA DE MALLA METALICA COCADA 1"x1" N°8 GALVANIZADA, C/ MARCO DE PERFIL TUBULAR FE 2"x1"x1/8", Y TRAVESAÑO DE PERFIL TUBULAR FE Ø2"x3mm; R03a (2.90 x 2.60)	und	1.00		
03.09.01.11	REJA FIJA DE MALLA METALICA COCADA 1"x1" N°8 GALVANIZADA, C/ MARCO DE PERFIL TUBULAR FE 2"x1"x1/8", Y TRAVESAÑO DE PERFIL TUBULAR FE Ø2"x3mm; R03b (3.25x 2.60)	und	1.00		
03.09.01.12	REJA FIJA DE MALLA METALICA COCADA 1"x1" N°8 GALVANIZADA, C/ MARCO DE PERFIL TUBULAR FE 2"x1"x1/8", Y TRAVESAÑO DE PERFIL TUBULAR FE Ø2"x3mm; R03c (4.55 x 3.20)	und	6.00		
03.09.01.13	REJA METALICA DE PUERTA SIMPLE C/ TUBO DE FE 1"x1"x1/8", INCLUYE MARCO METALICO DE 2"x2"x1/8" Y 2"x4". C/ TUBO DE FE 2"x3"x1/8" EN EXTREMOS SOLDADA A PLATINA EMBUTIDA EN MURO, C/ PLANCHA METALICA e=1/8; R04a (1.20x 2.50)	und	4.00		
03.09.01.14	REJA METALICA DE PUERTA DOBLE C/ TUBO DE FE 1"x1"x1/8", INCLUYE MARCO METALICO DE 2"x2"x1/8" Y 2"x4", C/ TUBO DE FE 2"x3"x1/8" EN EXTREMOS SOLDADA A PLATINA EMBUTIDA EN MURO, C/ PLANCHA METALICA e=1/8; R05a (2.50 x 2.45)	und	4.00		



EDWARD CERON TORRES
 JEFE DE PROYECTO
 C.I.P. N° 61778

MARIA M. ENDARA MAMANI
 Ingeniero Civil
 90 DE 288

CONSORCIO CONSULTOR SAUL GARRIDO
 C.P.C. MARIA LUISA CARBAJO MUÑOZ
 REPRESENTANTE COMÚN
 DNI N° 21546425

CONFORME

009127

Item	Descripcion	Unidad	Metrado
03.09.01.15	REJA METALICA DE PUERTA DOBLE C/ TUBO DE FE 1"x1"x1/8", INCLUYE MARCO METALICO DE 2"x2"x1/8" Y 2"x4", C/ TUBO DE FE 2"x3"x1/8" EN EXTREMOS SOLDADA A PLATINA EMBUTIDA EN MURO, C/ PLANCHA METALICA e=1/8; R05b (3.60 x 2.45)	und	3.00
03.09.01.16	VENTANA METALICA DE MALLA METALICA COCADA 1"x1" N°8 GALVANIZADA, R06a (1.50 x 1.00)	und	6.00
03.09.01.17	VENTANA METALICA DE MALLA METALICA COCADA 1"x1" N°8 GALVANIZADA, R06b (1.80 x 1.00)	und	4.00
03.09.02	PUERTAS CORTAFUEGO		
03.09.02.01	PCF-01a PUERTA LISTADA DE UNA SOLA HOJA 0.80x2.10m BATIENTE CORTAFUEGO RF-90. MARCO DE ACERO INOXIDABLE	und	2.00
03.09.02.02	PCF-01b PUERTA LISTADA DE UNA SOLA HOJA 0.90x2.10m BATIENTE CORTAFUEGO RF-90. MARCO DE ACERO INOXIDABLE	und	12.00
03.09.02.03	PCF-01c PUERTA LISTADA DE UNA SOLA HOJA 1.00x2.10m BATIENTE CORTAFUEGO RF-90. MARCO DE ACERO INOXIDABLE Y BARRA ANTIPANICO	und	45.00
03.09.02.04	PCF-01d PUERTA LISTADA DE UNA SOLA HOJA 1.20x2.10m BATIENTE CORTAFUEGO RF-90. MARCO DE ACERO INOXIDABLE Y BARRA ANTIPANICO	und	137.00
03.09.02.05	PCF-01e PUERTA LISTADA DE UNA SOLA HOJA 1.00x2.10m BATIENTE CORTAFUEGO RF-90. MARCO DE ACERO INOXIDABLE Y MIRILLA DE CRISTAL CORTAFUEGO	und	6.00
03.09.02.06	PCF-01f PUERTA LISTADA DE UNA SOLA HOJA 1.20x2.10m BATIENTE CORTAFUEGO RF-90. MARCO DE ACERO INOXIDABLE Y MIRILLA DE CRISTAL CORTAFUEGO	und	5.00
03.09.02.07	PCF-01g PUERTA LISTADA DE 2 HOJAS 1.40x2.10m BATIENTE CORTAFUEGO RF-90. MARCO DE ACERO INOXIDABLE Y MIRILLAS DE CRISTAL CORTAFUEGO	und	2.00
03.09.02.08	PCF-01h PUERTA LISTADA DE 2 HOJAS 1.80x2.10m BATIENTE CORTAFUEGO RF-90. MARCO DE ACERO INOXIDABLE Y MIRILLAS DE CRISTAL CORTAFUEGO	und	5.00
03.09.02.09	PCF-01j PUERTA LISTADA DE 2 HOJAS 2.60x2.10m BATIENTE CORTAFUEGO RF-90. MARCO DE ACERO INOXIDABLE Y MIRILLAS DE CRISTAL CORTAFUEGO	und	4.00
03.09.02.10	PCF-01k PUERTA LISTADA DE 2 HOJAS 1.80x2.10m BATIENTE CORTAFUEGO RF-90. MARCO DE ACERO INOXIDABLE	und	2.00
03.09.02.11	PCF-01l PUERTA LISTADA DE UNA SOLA HOJA 0.90x2.10m BATIENTE CORTAFUEGO RF-90. MARCO DE ACERO INOXIDABLE	und	26.00
03.09.02.12	PCF-01m PUERTA LISTADA DE 2 HOJAS 1.80x2.10m BATIENTE CORTAFUEGO RF-90. MARCO DE ACERO INOXIDABLE Y REJILLAS CORTAFUEGO	und	7.00
03.09.02.13	PCF-01n PUERTA LISTADA DE 2 HOJAS 2.500x2.10m BATIENTE CORTAFUEGO RF-90. MARCO DE ACERO INOXIDABLE Y REJILLAS CORTAFUEGO	und	2.00
03.09.02.14	PCF-01ñ PUERTA LISTADA DE 2 HOJAS 1.60x2.10m BATIENTE CORTAFUEGO RF-90. MARCO DE ACERO INOXIDABLE Y MIRILLAS DE CRISTAL CORTAFUEGO	und	1.00
03.09.02.15	PCF-03 PUERTA LISTADA DE 1 HOJA 1.60x2.10m CORREDIZA CORTAFUEGO RF-90. MARCO DE ACERO INOXIDABLE Y MIRILLAS DE CRISTAL CORTAFUEGO Y MIRILLA DE CRISTAL CORTAFUEGO	und	3.00
03.09.02.16	PCF-04a PUERTA LISTADA DE UNA SOLA HOJA 0.60x2.00m BATIENTE CORTAFUEGO RF-90. MARCO DE ACERO INOXIDABLE	und	10.00
03.09.02.17	PCF-04b PUERTA LISTADA DE 2 HOJAS 0.90x2.00m BATIENTE CORTAFUEGO RF-90. MARCO DE ACERO INOXIDABLE	und	26.00
03.09.02.18	PCF-04c PUERTA LISTADA DE 2 HOJAS 1.20x2.00m BATIENTE CORTAFUEGO RF-90. MARCO DE ACERO INOXIDABLE	und	3.00
03.09.03	BARANDAS METALICAS		
03.09.03.01	BARANDAS DE ESCALERAS C/ TUBO DE FIERRO NEGRO Ø 2" H= 0,925M	m	200.43
03.09.03.02	BARANDAS INTERIORES C/ TUBO DE 1/12", 1", PL DE 1/4", H= 0.90M	m	26.25
03.09.03.03	BARANDAS INTERIORES C/ TUBO DE FIERRO NEGRO Ø 2" H= 0,75M SOBRE SARDINEL Y VIDRIO TEMPLADO INCOLORO e=6mm	m	96.30
03.09.04	PASAMANOS AISLADOS		
03.09.04.01	PASAMANOS DE TUBO DE Fe Ø 2" e=3mm EN ESCALERAS	m	181.66
03.09.05	CERCOS METÁLICOS		
03.09.05.01	CERCO METÁLICOS DE FE, CON TUBOS 3"x3"x1/8" CON PINTURA ANTICORROSIVA Y ACABADO EPOXICO	m	1,169.00
03.09.06	ELEMENTOS METALICOS ESPECIALES		

EDUARDO CERON TORRES
JEFE DE PROYECTO
C.I.P. N° 61778

MARÍA M. ENDARA MAMANI
Ingeniero Civil
C.I.P. 78882
11 DE 16

CONSORCIO CONSULTOR SAUL GARRIDO

C.P.C. MARIA LUISA CARBAJO MUÑOZ
REPRESENTANTE COMÚN
Df: N° 21546425



CONFORME


DAVID HECTOR TORRES PUENTE
C.I.P. 5176
JEFE DE SUPERVISIÓN

801000

.....
DAGUERRETYPE
.....
.....
.....

.....
.....
.....
.....

009126

		"RECONSTRUCCION DEL HOSPITAL SAUL GARRIDO ROSILLO II-1, DISTRITO DE TUMBES, PROVINCIA DE TUMBES, DEPARTAMENTO DE TUMBES"		 GOBIERNO REGIONAL DE TUMBES	
ENTIDAD:				DEPART:	TUMBES
FECHA:		jueves, 2 de Junio de 2022		PROV:	TUMBES
ESPECIALIDAD:		ARQUITECTURA		DISTRIT:	TUMBES
Item	Descripcion	Unidad	Metrado		
03.09.06.01	CANTONERA DE ALUMINIO	m	681.80		
03.09.06.02	ESCALERA DE GATO TIPO 1 C/TUBOS Fe Ø 2", SEGÚN DETALLE (EN ÁTICOS)	und	8.00		
03.09.06.03	ESCALERA DE GATO TIPO 2 C/TUBOS Fe Ø 2" ,SEGÚN DETALLE (EN EXTERIOR)	und	13.00		
03.09.06.04	ESCALERA DE GATO TIPO 3 C/TUBOS Fe Ø 2",SEGÚN DETALLE (EN CISTERNAS)	und	8.00		
03.09.06.05	REJILLA METALICA REMOVIBLE A=0.30m-CANALETA (REJILLA DE COCINA)	m	519.87		
03.09.06.06	TAPAJUNTA EN BARRERA SANITARIA A=0.07m PLANCHA DE ACERO INOXIDABLE e=1/32" PARA JUNTAS SISMICA DE 4 cm (TAPAJUNTAS DE AISLAMIENTO SISMICO SSRW 2448)	m	10.48		
03.09.06.07	CANALETA DE ALUZINC e=0.8mm CON SOPORTE DE FE NEGRO e=4.5mm @1.20m	m	195.30		
03.09.06.08	CANALETA METALICA DE ACERO INOXIDALE e=0.3mm	m	286.25		
03.09.06.09	CANALETA DE REJILLA PLUVIAL DE A= 70 CM	m	638.90		
03.10	CERRAJERÍA				
03.10.01	BISAGRAS				
03.10.01.01	BISAGRA CAPUCHINA 4"	und	1,656.00		
03.10.01.02	BISAGRA EMPLOMADA CAPUCHINA 4"	und	12.00		
03.10.02	CERRADURAS				
03.10.02.01	TIPO B; LLAVE EXTERIOR Y SEGURO INTERIOR CON BOTON, GIRANDO CUALQUIERA DE LAS DOS PERILLAS RETRAE EL PESTILLO.	und	194.00		
03.10.02.02	TIPO D; BOTON CON RANURA DE EMERGENCIA EXTERIOR Y SEGURO INTERIOR DE BOTON.	und	69.00		
03.10.02.03	TIPO E; CERRADURA DE PASO, CIEGA A AMBOS LADOS, SIEMPRE LIBRES.	und	57.00		
03.10.02.04	TIPO F; CERRADURA DE MANIJA LLAVE EXTERIOR Y SEGURO INTERIOR CON BOTON, GIRANDO CUALQUIERA DE LAS DOS MANIJAS RETRAE EL PESTILLO.	und	42.00		
03.10.02.05	TIPO J;PICAPORTE DE EMBUTIR PARA PUERTAS DE MADERA O ALUMINIO.	und	21.00		
03.10.02.06	TIPO K; CERRADURA DE MANIJA A AMBOS LADOS, CON BOTON DE EMERGENCIA EXTERIOR Y SEGURO INTERIOR DE BOTON.	und	12.00		
03.10.02.07	TIPO L1; LLAVE EXTERIOR Y SEGURO INTERIOR CON BOTON, RELLENA DE PLOMO.	und	1.00		
03.10.02.08	TIPO L2; CERRADURA CON BOTON DE EMERGENCIA EXTERIOR Y SEGURO INTERIOR DE BOTON.	und	1.00		
03.10.03	ACCESORIOS				
03.10.03.01	TIPO G; CIERRAPUERTAS HIDRAULICO DE PISO PARA PUERTAS DE HOJAS BATIENTES.	und	4.00		
03.10.03.02	TIPO Ñ; CIERRAPUERTAS CON BRAZO PARA FIJARSE EN MARCO SUPERIOR DE PUERTA.	und	28.00		
03.10.03.03	TIPO S; PLANCHA DE EMPUJE 12x40cms x 1/20" DE ACERO ACABADO SATINADO	und	35.00		
03.10.03.04	TIPO T; TOPE DE PUERTA AL PISO TIPO SEMIESFERA ACABADO ACEROS	und	358.00		
03.10.03.05	AMAESTRAMIENTO DE LLAVES	und	2.00		
03.11	VIDRIOS, CRISTALES Y SIMILARES				
03.11.01	ESPEJOS				
03.11.01.01	H-1; ESPEJO AOSADO DE MARCO METALICO	und	145.00		
03.11.01.02	H-1b; ESPEJO AOSADO DE MARCO METALICO, MEDIDA VARIABLE INCLINADO PARA DISCAPACITADO	und	7.00		
03.12	PINTURA				
03.12.01	PINTURA DE CIELORRASO Y FALSO CIELO RASO				
03.12.01.01	PINTURA CIELORASOS, ACABADO C/ IMPRIMANTE	m2	10,259.44		
03.12.01.02	PINTURA CIELORASOS, ACABADO C/ IMPRIMANTE Y PINTADO AL LATEX	m2	1,540.49		
03.12.01.03	PINTURA CIELORASOS, ACABADO C/ IMPRIMANTE Y PINTADO AL OLEO MATE	m2	44.86		
03.12.02	PINTURA DE MUROS INTERIORES Y EXTERIORES				
03.12.02.01	PINTURA DE MUROS INTERIORES, ACABADO C/ IMPRIMANTE Y PINTADO AL OLEO MATE	m2	18,480.35		
03.12.02.02	PINTURA DE MUROS INTERIORES,ACABADO C/ IMPRIMANTE Y PINTURA IGNIFUGA	m2	81.49		
03.12.02.03	PINTURA DE MUROS INTERIORES, ACABADO ACRILICO SATINADO	m2	131.03		
03.12.02.04	PINTURA DE MUROS INTERIORES, ACABADO C/ IMPRIMANTE	m2	6,180.01		
03.12.02.05	PINTURA MUROS EXTERIORES, ACABADO C/ IMPRIMANTE Y PINTADO AL LATEX	m2	2,957.97		
03.13	VARIOS, LIMPIEZA Y JARDINERIA				
03.13.01	VARIOS				
03.13.01.01	PLATINA DE ALUMINIO DE 1/2" X 3/16", ENCUENTRO PISO - CONTRAZÓCALO	m	7,375.46		
03.13.01.02	PLATINA DE ALUMINIO DE 1/2" X 3/16" - ZÓCALO	m	4,934.07		

CONSORCIO CONSULTOR SAUL GARRIDO

EDWARD CERON TORRES
JEFE DE PROYECTO
C.I.P. N° 61778

MARÍA M. ENDARA MAMANI
Ingeniero Civil
C.I.P. 78833

C.P.C. MARIA LUISA CARBAJO MUÑOZ
REPRESENTANTE COMUN.
D.I. N° 2134625

441200

RECEIVED
NOV 15 1964
U.S. AIR FORCE
OFFICE OF THE
SECRETARY

NOV 15 1964

U.S. AIR FORCE
OFFICE OF THE
SECRETARY

009125

Item	Descripcion	Unidad	Metrado
03.13.01.03	PROTECTOR DE ESQUINAS DE ACROVINILO CON RETENEDOR DE ALUMINIO 0.10X0.10m	und	35.00
03.13.01.04	PROTECTOR PARA CAMILLAS TIPO 1 PROTECTOR DE ACROVINILO A 8cm DE MURO	m	242.39
03.13.01.05	PROTECTOR PARA CAMILLAS TIPO 2 PROTECTOR DE ACROVINILO PEGADO DE MURO	m	255.97
03.13.01.06	TOPE DE LLANTAS DE CONCRETO PREFABRICADO REFORZADO ACABADO PULIDO DE 1.80M DE LARGO (BOTALLANTAS)	und	43.00
03.13.01.07	PASE PARA MANGUERA CON PLACA DE FIBROSILICATO CALCICO E= 10 MM, EMPASTADO Y PINTADO	und	22.00
03.13.01.08	BANQUETA DE CAMBIO DE BOTAS TABLERO DE MADERA COPAIBA DE 2" ACABADO BARNIZ 0.40x1.80m FIJADO SOBRE PARAPETO DE 35CM	und	1.00
03.13.01.09	BARRERA SANITARIA TABIQUERIA SECA DE FIBROCEMENTO CON ACERO INOX E= 1/32" ACAB. SATINADO	und	2.00
03.13.01.10	PANELES LAMINADOS DE ALTA PRESION TIPO FUNDERMAX O SIMILAR e=10mm	m2	1,612.12
03.13.01.11	BALDOSA PODOTACTIL DE PREVENCIÓN 30x30	und	264.00
03.13.01.12	BALDOSA PODOTACTIL GUIA 30x30	und	150.00
03.13.01.13	ASTA DE BANDERA, TUBO F.N. Ø VARIABLE (4"-2"), H=8.45m	und	3.00
03.13.01.14	BANCA DE CONCRETO, ACABADO SOLAQUEADO EN DUCHAS M-16	m2	7.61
03.13.01.15	BANCA DE LISTONES DE MADERA, SOBRE PLATINAS DE FE EN VESTIDORES M-16A	m2	1.55
03.13.01.16	TABLERO DE CONCRETO EN BAÑOS	m2	16.14
03.13.01.17	BANCA DE CONCRETO, EN EXTERIOR	und	6.00
03.13.01.18	TAPA METALICA DE FE 1.10X1.10m, e=1/8" PARA ACCESO A AZOTEAS	und	2.00
03.13.01.19	MAMPARA CORTAVIENTO PERFIL DE ALUMINIO COLOR NATURAL Y CELOSIA DE ALUZINC E=0.6MM EN TERRAZAS	m2	19.74
03.13.01.20	BANCAS DE MADERA APOYADA EN TABIQUE DE CONCRETO EN TERRAZAS	m2	13.08
03.13.01.21	GRASS SINTÉTICO EN TERRAZA	m2	49.30
03.13.01.22	ACCESORIO COVEFORMER INDEPENDIENTE 38mm	ml	3,733.49
03.13.01.23	RODON DE MADERA COPAIBA	ml	173.88
03.13.01.24	PUENTE DE SEGURIDAD METALICO	und	1.00
03.13.01.25	REJILLA DE VENTILACION TIPO DAMPER 0.60X0.50M EN DUCTOS - AZOTEA	und	33.00
03.13.01.26	REJILLA DE VENTILACION TIPO DAMPER 1.00X0.50M EN DUCTOS - AZOTEA	und	6.00
03.13.01.27	REJILLA DE VENTILACION TIPO DAMPER 1.50X0.50M EN DUCTOS - AZOTEA	und	4.00
03.13.01.28	REJILLA DE PRESURIZACION CON CELOSIA METALICA	und	16.00
03.13.01.29	TRANSFER DE BASE DE MADERA 2 1/4" 2.10X0.85M Y VENTANA TIPO GUILLOTINA CON PLANCHA DE ACERO INOXIDABLE SANITADA E=1/16"	und	1.00
03.13.01.30	IMPERMEABILIZACION EN MURO DE CONTENCION - PISO TECNICO	m2	1,067.82
03.13.01.31	ATRAPAPOLVO DE ALFOMBRA DE ALTO TRANSITO SOBRE RIELES DE ALUMINIO EXTRUIDO 4.50X2.50M	und	1.00
03.13.01.32	SOPORTE DE CORTINA DE TUBO DE ALUMINIO Ø1 1/2"	und	138.00
03.13.01.33	ENCUENTRO PARED-TECHO SANITARIO DE CEMENTO PULIDO C/ENDURECEDOR E IMPERMEABILIZANTE	ml	86.77
03.13.01.34	ENCUENTRO PARED-FOR ACCESORIO COVEFORMER INDEPENDIENTE 38mm	ml	485.76
03.13.02	JARDINERIA		
03.13.02.01	PROVISION Y SEMBRIO DE GRASS	m2	5,913.28
03.13.02.02	PROVISION Y SEMBRIO DE PALMERA	und	108.00
03.13.02.03	PROVISION Y SEMBRIO DE CAPTUS DE PIURA	und	178.00
03.13.02.04	PROVISION Y SEMBRIO DE RETAMA	und	49.00
03.13.02.05	PROVISION Y SEMBRIO DE ALGARROBO	und	27.00
03.13.02.06	PROVISION Y SEMBRIO DE CINTAS	und	58.00
03.13.02.07	JARDINERA A-01 1.00X1.00M CON SEMBRIO DE ESPADA DE SAN JORGE	und	5.00
03.13.02.08	JARDINERA A-01A 0.70X0.70X0.75X0.75X1.00M CON SEMBRIO DE ESPADA DE SAN JORGE	und	3.00
03.13.02.09	MACETA RECTANGULAR 01 1.00X0.30M CON SEMBRIO 2 NOPAL Y 1 SAN PEDRO	und	5.00
03.13.02.10	MACETA RECTANGULAR 02 1.00X0.30M CON SEMBRIO 3 DRACAENA	und	11.00
03.13.02.11	MACETA REDONDA 01 DIAMETRO 0.30M Y ALTO 0.25M CON SEMBRIO DE 1 ASIENTO DE SUEGRA	und	44.00
03.13.02.12	MACETA REDONDA 02 DIAMETRO 0.40M Y ALTO 0.25M CON SEMBRIO DE 1 ASIENTO DE SUEGRA Y 3 AYLOSTERA	und	6.00




CONFORME

11101

XIII

11101

		"RECONSTRUCCION DEL HOSPITAL SAUL GARRIDO ROSILLO II-1, DISTRITO DE TUMBES, PROVINCIA DE TUMBES, DEPARTAMENTO DE TUMBES"		 GOBIERNO REGIONAL DE TUMBES	
ENTIDAD:				DEPART:	TUMBES
FECHA:		jueves, 2 de Junio de 2022		PROV:	TUMBES
ESPECIALIDAD:		ARQUITECTURA		DISTRIT:	TUMBES
Item	Descripcion	Unidad	Metrado		
03.13.02.13	MACETA REDONDA 03 DIAMETRO 0.50M Y ALTO 0.60M CON SEMBRIO DE ASIENTO DE SUEGRA, AYLOSTERA, PEYOTE	und	6.00		
03.13.02.14	MACETA REDONDA 04 DIAMETRO 0.40M Y ALTO 0.40M CON SEMBRIO DE 1 AGAVE	und	17.00		
03.13.02.15	MACETA REDONDA 05 DIAMETRO 0.60M Y ALTO 0.50M CON SEMBRIO DE 1 PALMA DE SAGÚ	und	4.00		
03.13.02.16	JARDINERA VERTICAL SOBRE MALLA 10X10cm DE NYLON 1mm COPN ESTRENTURA DE FIERRO	m2	33.12		
03.13.02.17	MACETA BASE PARA JARDINERA VERTICAL 1.20X.25M EN TERRAZA	und	12.00		
03.14	CERCO PERIMÉTRICO				
03.14.01	MUROS, TARRAJEO, PINTURA Y OTROS				
03.14.01.01	MURO DE SOGA LADRILLO KING KONG ACABADO CARAVISTA	m2	695.78		
03.14.01.02	TARRAJEO DE MURO EXTERIORES	m2	440.53		
03.15	SEÑALIZACION HOSPITALARIA				
03.15.01	LETREROS EXTERIORES				
03.15.01.01	SE- 01 LETRERO EXTERIOR - NOMBRE DE HOSPITAL EN FACHADA, SEGÚN DETALLE ADOSADO	und	1.00		
03.15.01.02	SE- 02 LETRERO EXTERIOR - LETRERO DE INGRESO EXTERIOR DE EMERGENCIA, SEGÚN DETALLE ADOSADO	und	1.00		
03.15.01.03	SE- 03 LETRERO EXTERIOR - LETRERO CORPOREO DE EMERGENCIA, SEGÚN DETALLE ADOSADO	und	1.00		
03.15.01.04	SE- 04 LETRERO LUMINOSO PARA IDENTIFICAR PUERTAS DE ACCESO EXTERIOR	und	7.00		
03.15.01.05	SE- 05 LETRERO EXTERIOR - DIRECTORIO PRINCIPAL PARA UBICAR LAS AREAS PRINCIPALES	und	1.00		
03.15.01.06	SE- 06 TOTEM INDICATIVO	und	2.00		
03.15.02	SEÑALÉTICA DE TRANSITO				
03.15.02.01	E1; ESTACIONAMIENTO SOLO PERSONAL AUTORIZADO (0.40 x 0.60 m), POSTE	und	4.00		
03.15.02.02	E2; ESTACIONAMIENTO PUBLICO (0.40 x 0.60 m), POSTE	und	2.00		
03.15.02.03	E3; ESTACIONAMIENTO EXCLUSIVO AMBULANCIAS (0.40 x 0.60 m), POSTE	und	1.00		
03.15.02.04	E4; ESTACIONAMIENTO EXCLUSIVO DISCAPACITADOS (0.40 x 0.60 m), POSTE	und	2.00		
03.15.02.05	PINTURA COLOR BLANCO PARA PASOS DE CEBRA EN EXTERIOR DE 1.50mx0.20m	m2	14.70		
03.15.02.06	PINTURA COLOR BLANCO PARA CAJON DE ESTACIONAMIENTO / EST. DISCAPACITADOS Y AMBULANCIA	m2	11.12		
03.15.03	SEÑALÉTICA INTERIOR				
03.15.03.01	SI-01a DIRECTORIO HALL DE ASCENSORES - DIRECTORIOS DE 1ER NIVEL 1.20x0.80m.	und	1.00		
03.15.03.02	SI-01b DIRECTORIO HALL DE ASCENSORES - DIRECTORIOS DE 2DO NIVEL 1.20x0.80m.	und	2.00		
03.15.03.03	SI-01c DIRECTORIO HALL DE ASCENSORES - DIRECTORIOS DE 3ER NIVEL 1.20x0.80m.	und	2.00		
03.15.03.04	SI-02 INDICATIVO COLGANTE DE SERVICIOS 1.20x0.3m.	und	1.00		
03.15.03.05	SI-03 INDICATIVO DE PASADIZOS 0.6x0.2m.	und	9.00		
03.15.03.06	SI-05 INDENTIFICATIVO ADOSADO 1.20x0.30m.	und	44.00		
03.15.03.07	SI-06 INDENTIFICATIVO COLGANTE 1.20x0.30m.	und	35.00		
03.15.03.08	SI-07 INDENTIFICATIVO ADOSADO A PUERTA 0.30x0.40m.	und	264.00		
03.15.03.09	SI-08 INDENTIFICATIVO EN BANDERA 0.30x0.40m.	und	101.00		
03.15.03.10	SI-09 INDENTIFICATIVO ADOSADO 0.60x0.20m.	und	1.00		
03.15.03.11	SI-11 IDENTIFICATIVO ADOSADO DE 0.30x0.30m.	und	106.00		
03.15.03.12	SI-12 IDENTIFICATIVO ADOSADO DE 0.20x0.20m.	und	105.00		
03.15.03.13	SI-13 IDENTIFICATIVO ADOSADO DE 0.30x0.10m.	und	29.00		
03.15.03.14	SI-14 PORTANOMBRES DE PACIENTES Y CONSULTORIOS 0.20x0.10m.	und	29.00		
03.15.03.15	SI-15 IDENTIFICATIVO DE CAMA ADOSADO 0.10x0.10m.	und	45.00		
03.15.03.16	SI-16 INDICATIVO DE CIRCULACION HORIZONTAL 0.50x50Variable	und	2.00		
03.15.03.17	SI-17 INDICATIVO DE CIRCULACION VERTICAL- DIRECTORIO INDICATIVO DE NIVEL SUPERIOR 0.40x0.50 VARIABLE	und	23.00		
03.15.03.18	SI-17a INDICATIVO DE CIRCULACION VERTICAL ADOSADO 0.30x0.30m.	und	28.00		
03.15.03.19	SI-17b INDICATIVO DE CIRCULACION VERTICAL EN BANDERA 0.30x0.60m.	und	21.00		
03.15.03.20	SI-18 SEÑAL REGULADORA DE PROHIBICIÓN 0.60x0.30m	und	20.00		


 RICARDO VICTOR SIU DELGADO
 INGENIERO CIVIL
 Reg. CIP N° 41815




 C.P.C. MARIA LUISA CARBAJO MUÑOZ
 REPRESENTANTE COMÚN
 ONI N° 21946025

CONFORME

154600



.....
0000 1000 0000 0000 0000
0000 0000
0000 0000

	"RECONSTRUCCION DEL HOSPITAL SAUL GARRIDO ROSILLO II-1, DISTRITO DE TUMBES, PROVINCIA DE TUMBES, DEPARTAMENTO DE TUMBES"		GOBIERNO REGIONAL DE TUMBES	
ENTIDAD:		DEPART:	TUMBES	
FECHA:	jueves, 2 de Junio de 2022	PROV:	TUMBES	
ESPECIALIDAD:	ARQUITECTURA	DISTRIT:	TUMBES	
Item	Descripcion	Unidad	Metrado	
03.15.03.21	SI-19 SEÑAL REGULADORA DE OBLIGACION 0.80x0.30m	und	9.00	
03.15.03.22	SI-20 SEÑAL INFORMATIVA 0.60x0.40m	und	1.00	
03.15.03.23	SI-20a SEÑAL INFORMATIVA 0.30x0.20m	und	1.00	
03.16	SEÑALIZACION DE SEGURIDAD			
03.16.01	LETREROS DE SALIDA			
03.16.01.01	LETRERO DE SALIDA ILUMINADO COLGADA EN TECHO--LEDS AUTOMATICA (12LED-5W, 60 X 28CM GABINETE ACERO -DIFUSOR DE VIDRIO LAMINADO)	und	28.00	
03.16.01.02	LETRERO DE SALIDA DE EMERGENCIA ILUMINADO COLGADA EN TECHO--LEDS AUTOMATICA (10LED-5W, 60 X 28CM GABINETE ACERO -DIFUSOR DE VIDRIO LAMINADO)	und	22.00	
03.16.02	SEÑALIZACION DE EVACUACIONES			
03.16.02.01	SEÑAL DE DIRECCION DE SALIDA FOTOLUMINISCENTE - DOBLE CARA COLGADA 0.20x0.30m	und	14.00	
03.16.02.02	CARTEL DE AFORO (VINILO DE PVC FOTOLUMINISCENTE, LAMINADO A PRESION SOBRE PLACA RIGIDA DE CELTEX 3mm. ADOSADA DE 0.20mx0.30m)	und	30.00	
03.16.02.03	SALIDA ARRIBA/ABAJO (VINILO DE PVC FOTOLUMINISCENTE, LAMINADO A PRESION SOBRE PLACA RIGIDA DE CELTEX 3mm. ADOSADA DE 0.20x0.30m)	und	11.00	
03.16.02.04	SEÑAL DE BOTIQUIN (VINILO DE PVC FOTOLUMINISCENTE, LAMINADO A PRESION SOBRE PLACA RIGIDA DE CELTEX 3mm. ADOSADA DE 0.20x0.30m)	und	4.00	
03.16.02.05	ZONA SEGURA DE SISMO (VINILO DE PVC FOTOLUMINISCENTE, LAMINADO A PRESION SOBRE PLACA RIGIDA DE CELTEX 3mm. ADOSADA DE 0.20x0.30m)	und	5.00	
03.16.02.06	INDICADOR NUMERO DE PISO (VINILO DE PVC FOTOLUMINISCENTE, LAMINADO A PRESION SOBRE PLACA RIGIDA DE CELTEX 3mm. ADOSADA DE 0.20x0.30m)	und	16.00	
03.16.02.07	SEÑAL BARRA ANTIPANICA (VINILO DE PVC FOTOLUMINISCENTE, LAMINADO A PRESION SOBRE PLACA RIGIDA DE CELTEX 3mm. ADOSADA DE 0.20x0.30m)	und	43.00	
03.16.02.08	DIRECCIONAL DERECHA/ IZQUIERDA (VINILO DE PVC FOTOLUMINISCENTE, LAMINADO A PRESION SOBRE PLACA RIGIDA DE CELTEX 3mm. ADOSADA DE 0.20x0.30m)	und	125.00	
03.16.02.09	PUNTO DE REUNION DE EMERGENCIA (LETRERO)	und	7.00	
03.16.02.10	ZONA SEGURA (PINTURA EN PISO CON ESMALTE ALTO TRAFICO)	und	11.00	
03.16.03	SEÑALIZACION CONTRA INCENDIOS Y EMERGENCIAS			
03.16.03.01	SEÑAL PUERTA CORTAFUEGO (VINILO DE PVC FOTOLUMINISCENTE, LAMINADO A PRESION SOBRE PLACA RIGIDA DE CELTEX 3mm. ADOSADA DE 0.20x0.30m)	und	187.00	
03.16.03.02	SEÑAL EXTINTORES MANUAL TIPO PQS / RATING:(10A:120B:C,20lbs).(VINILO DE PVC FOTOLUMINISCENTE, LAMINADO A PRESION SOBRE PLACA RIGIDA DE CELTEX 3mm. ADOSADA DE 0.20x0.30m)	und	52.00	
03.16.03.03	SEÑAL EXTINTORES MANUAL TIPO CO2 / RATING:(10B:C,15lbs).(VINILO DE PVC FOTOLUMINISCENTE, LAMINADO A PRESION SOBRE PLACA RIGIDA DE CELTEX 3mm. ADOSADA DE 0.20x0.30m)	und	9.00	
03.16.03.04	SEÑAL EXTINTORES MANUAL TIPO H2O DESIONIZADO.(VINILO DE PVC FOTOLUMINISCENTE, LAMINADO A PRESION SOBRE PLACA RIGIDA DE CELTEX 3mm. ADOSADA DE 0.20x0.30m)	und	5.00	
03.16.03.05	SEÑAL EXTINTORES RODANTE PQS.(VINILO DE PVC FOTOLUMINISCENTE, LAMINADO A PRESION SOBRE PLACA RIGIDA DE CELTEX 3mm. ADOSADA DE 0.20x0.30m)	und	9.00	
03.16.03.06	SEÑAL EN ESTACIONAMIENTO VEHICULAR PARA USO DE DISCAPACITADOS (PINTURA EN PISO CON ESMALTE TIPO TRAFICO)	und	2.00	
03.16.03.07	SEÑAL EN SALA DE ESPERA PARA USO DE DISCAPACITADOS (PINTURA EN PISO CON ESMALTE TIPO TRAFICO)	und	30.00	
03.16.03.08	SEÑAL DE BOCINA ESTROBOSTOPICA DE VOZ Y SONIDO (VINILO DE PVC FOTOLUMINISCENTE, LAMINADO A PRESION SOBRE PLACA RIGIDA DE CELTEX 3mm. ADOSADA DE 0.20x0.30m)	und	58.00	
03.16.03.09	SEÑAL PULSADOR DE ALARMA-ESTACION MANUAL (VINILO DE PVC FOTOLUMINISCENTE, LAMINADO A PRESION SOBRE PLACA RIGIDA DE CELTEX 3mm. ADOSADA DE 0.20x0.30m)	und	58.00	
03.16.03.10	SEÑAL TELEFONO DE EMERGENCIA(VINIL FOTOLUMINISCENTE, ADOSADA A PARED, MEDIDAS DE 0.20X0.30)	und	9.00	
03.16.03.11	SEÑAL DE GABINETE DE MANGUERA CONTRA INCENDIOS (VINILO DE PVC FOTOLUMINISCENTE, LAMINADO A PRESION SOBRE PLACA RIGIDA DE CELTEX 3mm. ADOSADA DE 0.20x0.30m)	und	43.00	
03.16.03.12	SEÑAL DE VALVULA ANGULAR DE 2.5-PARA USO BOMBEROS (VINILO DE PVC FOTOLUMINISCENTE, LAMINADO A PRESION SOBRE PLACA RIGIDA DE CELTEX 3mm. ADOSADA DE 0.20x0.30m)	und	18.00	

EDWARD CERON TORRES
JEFE DE PROYECTO
C.I.P. N° 61778

MARIA M. ENDARA MAMANI
Ingeniero Civil
C.I.P. 78882



CONSORCIO CONSULTOR SAUL GARRIDO

C.P.C. MARIA LUISA CARBAJO MUÑOZ
REPRESENTANTE COMUN
DI.11 N° 21949425

CONFORME

ALBION


ALBION
ALBION
ALBION

ALBION

ALBION

009122

Item	Descripcion	Unidad	Metrado
03.16.03.13	VALVULA SIAMESA (PARA CONEXIÓN DE BOMBEROS). (DUCTO HORIZONTAL DE 0.20x0.20m h:0.30 s.n.pp.t. CON TAPA REMOVIBLE)	und	2.00
03.16.03.14	PASE DE MANGUERAS PARA BOMBEROS (DUCTO HORIZONTAL DE 0.20x0.20m h:0.30 s.n.pp.t. CON TAPA REMOVIBLE)	und	19.00
03.16.03.15	LETRERO CENTRAL DE ALARMAS CONTRA INCENDIOS (VINILO DE PVC FOTOLUMINISCENTE, LAMINADO A PRESION SOBRE PLACA RIGIDA DE CELTEX 3mm. ADOSADA DE 0.20x0.30m)	und	5.00
03.16.04	SEÑALES DE ADVERTENCIA		
03.16.04.01	ATENCIÓN RIESGO ELÉCTRICO (VINILO DE PVC FOTOLUMINISCENTE, LAMINADO A PRESION SOBRE PLACA RIGIDA DE CELTEX 3mm. ADOSADA DE 0.20x0.30m)	und	122.00
03.16.04.02	ATENCIÓN RIESGO BIOLÓGICO (VINILO DE PVC FOTOLUMINISCENTE, LAMINADO A PRESION SOBRE PLACA RIGIDA DE CELTEX 3mm. ADOSADA DE 0.20x0.30m)	und	2.00
03.16.04.03	ATENCIÓN GAS INFLAMABLE GASES MEDICINALES (BASE CELTEX DE 3MM. Y VINIL FOTOLUMINISCENTE, ADOSADA A PARED, 0.20X0.30M.)	und	4.00
03.16.04.04	PICTOGRAMA POZO A TIERRA (PINTADO EN EL PISO)	und	16.00
03.16.05	SEÑALES DE PROHIBICIÓN		
03.16.05.01	PROHIBIDO EL INGRESO (VINIL FOTOLUMINISCENTE, ADOSADA A PARED, 0.20X0.30M.)	und	6.00
03.16.05.02	NO USAR EL ASCENSOR EN CASO DE SISMO O INCENDIO (VINIL FOTOLUMINISCENTE, ADOSADA A PARED, 0.20X0.30M.)	und	9.00
03.16.05.03	PROHIBIDO HACER FUEGO (VINIL FOTOLUMINISCENTE, ADOSADA A PARED, 0.20X0.30M.)	und	6.00
03.16.05.04	ROMBO DE SEGURIDAD NFPA GLP (NFPA 704 SUSTANCIA QUIMICA, VINIL FOTOLUMINISCENTE, ADOSADA A PARED, 0.25X0.25M.)	und	3.00
03.16.05.05	ROMBO DE SEGURIDAD NFPA PETROLEO (NFPA 704 SUSTANCIA QUIMICA, VINIL FOTOLUMINISCENTE, ADOSADA A PARED, 0.25X0.25M.)	und	3.00
03.16.05.06	SEÑAL DE GAS INFLAMABLE (VINILO DE PVC FOTOLUMINISCENTE, LAMINADO A PRESION SOBRE PLACA RIGIDA DE CELTEX 3mm. ADOSADA DE 0.20x0.30m)	und	4.00
03.16.06	SEÑALIZACION DE OBLIGACION		
03.16.06.01	LETRETO OBLIGATORIO DE USO DE EPP (BASE DE CELTEX DE 3mm. VINIL FOTOLUMINISCENTE, ADOSADA A PARED O PUERTA MEDIDAS DE 0.60x0.60m) h=1.50mts.	und	12.00
03.16.07	EQUIPAMIENTO ANEXO DE SEGURIDAD		
03.16.07.01	EXTINTOR PQS MANUAL TIPO PQS / RATING:(10A:120B:C,20lbs)	und	52.00
03.16.07.02	EXTINTOR MANUAL TIPO CO2 / RATING:(10B:C,15lbs)	und	9.00
03.16.07.03	EXTINTOR PQS RODANTE RATING 20A: 160B:C,23 kg (50 LB) CAPACIDAD.	und	9.00
03.16.07.04	EXTINTORES PORTATIL DE DESIONIZADA H2O 2.5 GLS	und	5.00
03.16.07.05	GABINETE PORTA EXTINTOR AL EXTERIOR 20x30x70cm	und	66.00


 EDWARD CERÓN TORRES
 JEFE DE PROYECTO
 C.I.P. N° 61778


 MARÍA M. ENDARA MAMANI
 Ingeniero Civil
 C.I.P. 78882

CONSORCIO CONSULTOR SAUL GARRIDO

 C.P.C. MARIA LUISA CARBAJO MUÑOZ
 REPRESENTANTE COMÚN
 DNI N° 21546425


 ARQ. DAVID HECTOR TORRES PUENTE
 CAP. 5776
 JEFE DE SUPERVISIÓN


 RICARDO VICTOR SIU DELGADO
 INGENIERO CIVIL
 Reg. CIP N° 41815



CONFORME

10/10/10



CONFIDENTIAL - SECURITY INFORMATION

PLANILLA DE SUSTENTO DE METRADOS DE ARQUITECTURA

"RECONSTRUCCION DEL HOSPITAL SAUL GARRIDO ROSILLO II-1, DISTRITO DE TUMBES, PROVINCIA DE TUMBES, DEPARTAMENTO DE TUMBES"

ENTIDAD:
FECHA: Jun-22

DEPART: TUMBES
DISTRIT: TUMBES

03.04 PISOS Y PAVIMENTOS									
03.04.01 CONTRAPISOS									
03.04.01.01 CONTRAPISO E=35 mm (piso porcelanato antideslizante liso mate 0.60 x 0.60 y piso porcelanato alto tránsito antideslizante 0.60 x 0.60)									
ITEM	DESCRIPCION	Cod.	Cantid.	LARGO	ALTO	ANCHO	PARCIAL	TOTAL	UND
								9,503.70	
	PRIMER PISO								
	VER PLANO A-09								
EMG-155	ALMACEN DE EQUIPOS E INSTRUMENTAL	AP-02	1.00	11.64			11.64		
EMG-153	LABORATORIO DECENTRALIZADO DE PATOLOGIA CLINICA	AP-02	1.00	12.46			12.46		
EMG-111	SH PUBLICO HOMBRES	AP-02	1.00	3.44			3.44		
EMG-112	SH DISCAPACITADO	AP-02	1.00	5.00			5.00		
EMG-113	SH PUBLICO MUJERES	AP-02	1.00	2.78			2.78		
EMG-157	DUCHA DE PACIENTES	AP-02	1.00	10.67			10.67		
EMG-129A	SH	AP-02	1.00	4.29			4.29		
EMG-125	SH PACIENTES HOMBRES	AP-04	1.00	5.90			5.90		
EMG-126	SH PACIENTES MUJERES	AP-04	1.00	5.75			5.75		
EMG-123A	SH	AP-04	1.00	2.87			2.87		
EMG-110	ENTREVISTA FAMILIAR	AP-06	1.00	9.11			9.11		
TRA-100	ESTAR DE CHOFERES	AP-06	1.00	12.72			12.72		
EMG-109	ADMSION	AP-06	1.00	7.08			7.08		
EMG-108	CAJA	AP-06	1.00	4.72			4.72		
EMG-105	SEGUROS	AP-06	1.00	9.15			9.15		
EMG-104	REFERENCIA/CONTRARREFERENCIA	AP-06	1.00	9.01			9.01		
EMG-103	SERVICIO SOCIAL	AP-06	1.00	9.10			9.10		
EMG-158	POLICIA NACIONAL	AP-06	1.00	10.83			10.83		
EMG-150	ESTAR DE PERSONAL DE GUARDIA	AP-06	1.00	15.10			15.10		
EV-103A	HALL DE INGRESO ADMINISTRATIVO	AP-06	1.00	16.19			16.19		
EMG-114	TRIAJE	AP-08	1.00	9.75			9.75		
EMG-115	SALA DE REHIDRATACION	AP-08	1.00	14.90			14.90		
EMG-117	TOPICO MEDICINA	AP-08	1.00	16.10			16.10		
EMG-121	TOPICO DE PEDIATRIA	AP-08	1.00	16.15			16.15		
EMG-122	TERAPIA MEDIOS FISICOS	AP-08	1.00	4.99			4.99		
EMG-123	TOPICO GINECO OBSTETRICIA	AP-08	1.00	15.52			15.52		
EMG-129	SALA DE OBSERVACION HOMBRES	AP-08	1.00	46.90			46.90		
EMG-120	TOPICO CIRUGIA	AP-08	1.00	16.97			16.97		
EMG-119	TOPICO DE INYECTABLES Y NEBULIZACIONES	AP-08	1.00	20.59			20.59		
EMG-151	RAYOS X PORTATIL	AP-08	1.00	8.90			8.90		
EMG-100/EMG-101/EMG-102	HALL + INFORMES + SALA DE ESPERA	AP-08	1.00	108.78			108.78		
EMG-116/EMG-118/EMG-124/EMG-138/EMG139/EMG-147	CORREDORES + SALA DE ESPERA PARA EVALUACION DE PACIENTES + HALL + ESTACION DE CAMILLAS	AP-08	1.00	253.80			253.80		
EMG-106	CUARTO DE LIMPIEZA	AP-09	1.00	4.59			4.59		
EMG-107	DISPENSACION Y EXPENDIO DE MEDICAMENTOS DE EMERGENCIA	AP-13	1.00	30.56			30.56		
EMG-154	ALMACEN DE MEDICAMENTOS MATERIALES E INSUMOS	AP-13	1.00	12.24			12.24		
TRA-100A	SH	AP-17	1.00	3.90			3.90		
	VER PLANO A-10								
EMG-136B	SH	AP-02	1.00	4.90			4.90		
EMG-128	TRABAJO SUCIO	AP-02	1.00	4.39			4.39		
EMG-135	TRABAJO SUCIO	AP-02	1.00	7.00			7.00		
EMG-149	ROPA LIMPIA	AP-02	1.00	3.92			3.92		
EMG-144	ROPA SUCIA	AP-02	1.00	4.05			4.05		
EMG-130A	SH	AP-02	1.00	5.11			5.11		
EMG-146	SH PERSONAL MUJERES	AP-02	1.00	4.61			4.61		
EMG-145	SH PERSONAL HOMBRES	AP-02	1.00	5.50			5.50		
EMG-133A	SH	AP-02	1.00	4.00			4.00		
ANA-100A	SH PUBLICO	AP-04	1.00	4.10			4.10		
EMG-143	ALMACEN INTERNO RESIDUOS SOLIDOS	AP-05	1.00	4.25			4.25		
EMG-142	CUARTO SEPTICO	AP-05	1.00	6.60			6.60		
EMG-141	SECRETARIA	AP-06	1.00	10.33			10.33		
EMG-140	JEFATURA	AP-06	1.00	12.68			12.68		



EDWARD GERON TORRES
JEFE DE PROYECTO
C.I.P. N° 61778

MARIA M. ENBARA MAMANI
Ingeniero Civil
C.I.P. 78882

CONSORCIO CONSULTOR SAUL GARRIDO

C.P.C. MARIA LUISA CARBAJO MUÑOZ
REPRESENTANTE COMÚN
DNI N° 21546425

ARQ. DAVID HECTOR TORRES PUENTE
CAP. 5776
JEFE DE SUPERVISIÓN

RIGARDO VICTOR SIU DELGADO
INGENIERO CIVIL
Reg. CIP N° 418

CONFORME

1
 2
 3
 4
 5
 6
 7
 8
 9
 10
 11
 12
 13
 14
 15
 16
 17
 18
 19
 20
 21
 22
 23
 24
 25
 26
 27
 28
 29
 30
 31
 32
 33
 34
 35
 36
 37
 38
 39
 40
 41
 42
 43
 44
 45
 46
 47
 48
 49
 50
 51
 52
 53
 54
 55
 56
 57
 58
 59
 60
 61
 62
 63
 64
 65
 66
 67
 68
 69
 70
 71
 72
 73
 74
 75
 76
 77
 78
 79
 80
 81
 82
 83
 84
 85
 86
 87
 88
 89
 90
 91
 92
 93
 94
 95
 96
 97
 98
 99
 100

100

PLANILLA DE SUSTENTO DE METRADOS DE ARQUITECTURA

00912

"RECONSTRUCCION DEL HOSPITAL SAUL GARRIDO ROSILLO II-1, DISTRITO DE TUMBES, PROVINCIA DE TUMBES, DEPARTAMENTO DE TUMBES"

0
ENTIDAD:
FECHA: Jun-22

DEPART: TUMBES
DISTRIT: TUMBES

03.04		PISOS Y PAVIMENTOS						
ANA-100	SALA DE ESPERA DE DEUDOS	AP-06	1.00	10.65				10.65
EMG-160	OFICINA COE	AP-06	1.00	12.45				12.45
MAT-100/101	SALA ESTAR + COCINA COMEDOR	AP-06	1.00	37.15				37.15
MAT-102	HABITACIÓN GESTANTE SOLA	AP-06	1.00	10.33				10.33
MAT-104	CORREDOR	AP-06	1.00	11.64				11.64
MAT-105	HABITACIÓN GESTANTE ADOLECENTE	AP-06	1.00	14.66				14.66
MAT-103	HABITACION GESTANTE CON PAREJA	AP-06	1.00	15.49				15.49
EMG-159	ALMACEN DE EQUIPOS PARA DESASTRES	AP-07	1.00	20.95				20.95
EMG-130	SALA DE OBSERVACIÓN PEDIATRIA	AP-08	1.00	36.16				36.16
EMG-127	ESTACION DE ENFERMERAS	AP-08	1.00	18.76				18.76
EMG-131	HALL	AP-08	1.00	29.96				29.96
EMG-133	SALA DE OBSERVACIÓN MUJERES	AP-08	1.00	107.17				107.17
EMG-134	ESTACIÓN DE ENFERMERAS (INCLUYE TRABAJO LIMPIO)	AP-08	1.00	14.27				14.27
EMG-132	GUARDA ROPA PACIENTE	AP-08	1.00	4.57				4.57
CT-105	CORREDOR TECNICO	AP-08	1.00	42.45				42.45
EMG-148	CUARTO DE LIMPIEZA	AP-09	1.00	5.27				5.27
MAT-106	CUARTO LIMPIEZA	AP-09	1.00	3.37				3.37
ANA-101	PREPARACIÓN Y ENTREGA DE CADAVERES/ANTECAMARA	AP-12	1.00	19.30				19.30
ANA-102	CONSERVACIÓN DE CADAVERES	AP-12	1.00	8.02				8.02
MAT-107	SH VISITA	AP-16	1.00	3.77				3.77
MAT-105A	SH	AP-17	1.00	3.73				3.73
MAT-102A	SH	AP-17	1.00	4.08				4.08
MAT-103A	SH	AP-17	1.00	3.75				3.75
MAT-104a	PATIO /LAVANDERIA	AP-21	1.00	46.11				46.11
	VER PLANO A-12							
REH-110	ALMACEN DE EQUIPOS Y MATERIALES	AP-02	1.00	12.05				12.05
IMA-106	ALMACEN DE EQUIPOS	AP-02	1.00	5.98				5.98
REH-114	ROPA SUCIA	AP-02	1.00	3.48				3.48
REH-109	ROPA LIMPIA	AP-02	1.00	3.66				3.66
REH-112	SH PERSONAL HOMBRES	AP-02	1.00	7.83				7.83
REH-113	SH PERSONAL MUJERES	AP-02	1.00	7.69				7.69
REH-108	SH VESTIDOR	AP-02	1.00	15.47				15.47
REH-107	SH VESTIDOR	AP-02	1.00	16.36				16.36
FAR-111	SH + VESTIDOR HOMBRES	AP-02	1.00	7.35				7.35
FAR-112	SH + VESTIDOR MUJERES	AP-02	1.00	8.20				8.20
REH-101	SH PUBLICO MUJERES	AP-04	1.00	4.80				4.80
REH-102	SH PUBLICO HOMBRES	AP-04	1.00	4.80				4.80
CE-101/CE-102/CE-100/CE-110	INFORMES + HALL PUBLICO + SALA DE ESPERA	AP-01	1.00	127.72				127.72
CE-107	SH PERSONAL HOMBRES	AP-04	1.00	3.54				3.54
CE-106	SH PERSONAL MUJERES	AP-04	1.00	2.28				2.28
IMA-112	SH PUBLICO MUJERES	AP-04	1.00	3.25				3.25
IMA-113	SH PUBLICO HOMBRES	AP-04	1.00	3.26				3.26
REH-116	ALMACEN INTERNO RESIDUOS SOLIDOS	AP-05	1.00	4.21				4.21
CE-108	ALMACEN INTERNO RESIDUOS SOLIDOS	AP-05	1.00	3.98				3.98
FAR-107	ALMACEN INTERNO RESIDUOS SOLIDOS	AP-05	1.00	6.48				6.48
REH-104	JEFATURA SECRETARIA	AP-06	1.00	15.90				15.90
INF-100	CENTRAL DE VIGILANCIA Y SEGURIDAD II	AP-06	1.00	18.67				18.67
CE-105	HISTORIAS CLINICAS	AP-06	1.00	28.60				28.60
CE-103	CAJA	AP-06	1.00	6.12				6.12
CE-104	ADMISION Y CITAS	AP-06	1.00	13.19				13.19
FAR-110	JEFATURA/SECRETARIA	AP-06	1.00	16.49				16.49
FAR-104	GESTIÓN DE LA INFORMACIÓN	AP-06	1.00	12.72				12.72
FAR-105	FARMACO VIGILANCIA Y TECNOVIGILANCIA	AP-06	1.00	18.63				18.63
IMA-101	RECEPCIÓN	AP-06	1.00	9.69				9.69
REH-105	HIDROTERAPIA MEDIOS SUPERIORES E INFERIORES	AP-08	1.00	19.03				19.03
FAR-106	DOSIS UNITARIA	AP-08	1.00	29.88				29.88
IMA-102 /103	SALA DE LECTURA E INFORMES + SALA DE IMPRESIÓN	AP-08	1.00	21.78				21.78
REH-103	CORREDOR	AP-08	1.00	70.44				70.44
REH-100	SALA DE ESPERA	AP-08	1.00	48.48				48.48
FAR-108	CORREDOR TECNICO	AP-08	1.00	34.37				34.37
IMA-105	JEFATURA + SECRETARIA RADIOLOGIA	AP-09	1.00	15.25				15.25



EDUARDO CERON TORRES
JEFE DE PROYECTO
C.I.P. N° 61778

MARIA M. ENDARA MAMANI
Ingeniero Civil
C.I.P. 70002

CONSORCIO CONSULTOR SAUL GARRIDO
G.P.C. MARIA LUISA CARBAJO MUÑOZ
REPRESENTANTE COMÚN
DNI N° 21940425

CONFORME

ARQ. DAVID TORRES PUEENTE
CAP. 5776
JEFE DE SUPERVISIÓN

RICARDO VICTOR SIU DELGADO
INGENIERO CIVIL
Reg. CIP N° 41815

11/11/20
11/11/20
11/11/20

2

11/11/20

11/11/20

11/11/20
11/11/20
11/11/20

11/11/20

11/11/20
11/11/20
11/11/20

11/11/20

PLANILLA DE SUSTENTO DE METRADOS DE ARQUITECTURA

009119

"RECONSTRUCCION DEL HOSPITAL SAUL GARRIDO ROSILLO II-1, DISTRITO DE TUMBES, PROVINCIA DE TUMBES, DEPARTAMENTO DE TUMBES"

ENTIDAD:
FECHA: Jun-22

DEPART: TUMBES
DISTRIT: TUMBES

03.04		PISOS Y PAVIMENTOS					
REH-115	CUARTO DE LIMPIEZA	AP-09	1.00	4.05			4.05
CE-109	CUARTO DE LIMPIEZA	AP-09	1.00	4.62			4.62
FAR-109	CUARTO DE LIMPIEZA	AP-09	1.00	4.08			4.08
FAR-103	ALMACEN ESPECIALIZADO	AP-13	1.00	51.19			51.19
FAR-101/FAR-102	DISPENSACIÓN Y EXPENDIO + CAJA	AP-13	1.00	39.04			39.04
VER PLANO A-13							
PAT-110	LABORATORIO DE HEMATOLOGIA/ INMUNOLOGIA	AP-02	1.00	17.01			17.01
PAT-109	LAVADO Y DESINFECCIÓN	AP-02	1.00	10.20			10.20
PAT-111	LABORATORIO DE BIOQUIMICA	AP-02	1.00	16.77			16.77
PAT-105	LABORATORIO DE MICROBIOLOGIA	AP-02	1.00	21.58			21.58
IMA-111	SH VESTIDOR HOMBRES	AP-02	1.00	7.76			7.76
IMA-110	SH VESTIDOR MUJERES	AP-02	1.00	8.41			8.41
PAT-105A	ESCLUSA	AP-02	1.00	4.08			4.08
PAT-115	SH VESTIDOR PERSONAL HOMBRES	AP-02	1.00	7.79			7.79
PAT-116	SH VESTIDOR PERSONAL MUJERES	AP-02	1.00	7.41			7.41
PAT-103	TOMA DE MUESTRAS SANGUINEAS	AP-04	1.00	8.98			8.98
PAT-101	RECEPCIÓN DE MUESTRAS Y ENTREGA DE RESULTADOS	AP-04	1.00	14.70			14.70
PAT-104	REGISTRO DE LABORATORIO	AP-04	1.00	6.10			6.10
IMA-107A	SH	AP-04	1.00	2.76			2.76
PAT-114	ALMACEN INTERNO RESIDUOS SOLIDOS	AP-05	1.00	4.18			4.18
PAT-102	JEFATURA/SECRETARIA	AP-06	1.00	16.96			16.96
CT-100 /CT-101/CT-103/CT-104/CT-107/CT-108/CT-109	CORREDORES TECNICOS + HALL DE ASCENSORES + HALL	AP-08	1.00	333.99			333.99
IMA-108	CORREDOR	AP-08	1.00	46.41			46.41
PAT-113	CUARTO DE LIMPIEZA	AP-09	1.00	4.18			4.18
PAT-107	INSUMOS	AP-13	1.00	3.78			3.78
IMA-104A	COMANDO	AP-13	1.00	5.47			5.47
VER PLANO A-14							
NUT-116	ESTERILIZACIÓN Y DISTRIBUCIÓN	AP-02	1.00	10.13			10.13
NUT-119	PREPARACIÓN DE FORMULAS	AP-02	1.00	16.05			16.05
NUT-120	ENVASADO Y REFRIGERACIÓN	AP-02	1.00	6.43			6.43
NUT-121	SANITIZADO DE ENVASES	AP-02	1.00	6.52			6.52
NUT-119A	ESCLUSA	AP-02	1.00	4.72			4.72
NUT-122	SH VESTIDOR MUJERES	AP-02	1.00	8.06			8.06
NUT-123	SH VESTIDOR HOMBRES	AP-02	1.00	10.13			10.13
NUT-113	LAVADO Y ESTACIÓN DE COCHES TERMICOS	AP-02	1.00	16.38			16.38
NUT-112	LAVADO Y ALMACEN DE VAJILLAS Y MENAJE	AP-02	1.00	2.00			2.00
NUT-111/NUT-109	COMEDOR DEL PERSONAL + PREPARACIÓN Y COCCIÓN DE ALIMENTOS	AP-03	1.00	89.41			89.41
NUT-100	CORREDOR	AP-03	1.00	21.42			21.42
NUT-101	CONTROL DE SUMINISTROS	AP-03	1.00	10.36			10.36
NUT-106	CAMARAS FRIGORIFICAS	AP-03	1.00	21.27			21.27
NUT-102	VESTIBULO	AP-03	1.00	8.94			8.94
NUT-103	ALMACEN DE PRODUCTOS PERECIBLES	AP-03	1.00	4.96			4.96
NUT-104	ALMACEN DE PRODUCTOS NO PERECIBLES	AP-03	1.00	11.59			11.59
NUT-105	ALMACEN TUBERCULOSIS	AP-03	1.00	5.50			5.50
NUT-114	CENTRAL DE DISTRIBUCIÓN	AP-03	1.00	19.80			19.80
NUT-117	SH COMENSALES HOMBRES	AP-04	1.00	3.24			3.24
NUT-118	SH COMENSALES MUJERES	AP-04	1.00	3.24			3.24
NUT-107	ALMACEN INTERNO DE RESIDUOS SOLIDOS	AP-05	1.00	12.23			12.23
NUT-110	JEFATURA Y SECRETARIA	AP-06	1.00	15.17			15.17
CAD-101	JEFATURA / SOPORTO TECNICO	AP-06	1.00	12.23			12.23
CAD-100	RECEPCIÓN	AP-06	1.00	3.24			3.24
	CORREDOR HACIA BAÑO DE COMENSALES	AP-08	1.00	40.02			40.02
CT-110	CORREDOR TECNICO	AP-08	1.00	91.32			91.32
NUT-115	COMEDOR	AP-08	1.00	70.20			70.20
CT-106	CORREDOR TECNICO	AP-08	1.00	5.04			5.04
CT-111	CORREDOR TECNICO	AP-08	1.00	4.61			4.61
NUT-108	CUARTO DE LIMPIEZA	AP-09	1.00	3.06			3.06
ALM-109	CUARTO DE LIMPIEZA	AP-09	1.00	3.06			3.06
CAD-102	SH	AP-16	1.00	3.06			3.06
VER PLANO A-15							



EDWARD CERON TORRES
JEFE DE PROYECTO
C.I.P. N° 61778

MARIA M. ENDARA MAMANI
Ingeniero Civil
C.I.P. 18882

CONSORCIO CONSULTOR SAUL GARRIDO
C.P.C. MARIA LUISA CARBAJO MUNOZ
REPRESENTANTE COMÚN
DNI N° 21540425

ARQ. DAVID HECTOR TORRES PUENTE
CAP. 5776
JEFE DE SUPERVISIÓN

RIGARDO VICTOR SIU DELGADO
INGENIERO CIVIL
Reg. F. 5

CONFORME

PLANILLA DE SUSTENTO DE METRADOS DE ARQUITECTURA

"RECONSTRUCCION DEL HOSPITAL SAUL GARRIDO ROSILLO II-1, DISTRITO DE TUMBES, PROVINCIA DE TUMBES, DEPARTAMENTO DE TUMBES"

0
ENTIDAD:
FECHA: Jun-22

DEPART: TUMBES
DISTRIT: TUMBES

03.04		PISOS Y PAVIMENTOS						
CE-121	SH PRE ESCOLAR	AP-02	1.00	7.20			7.20	
CE-120	SH PUBLICO HOMBRES	AP-02	1.00	15.38			15.38	
CE-119	SH PUBLICO MUJERES	AP-02	1.00	13.44			13.44	
CE-118	SH DISCAPACITADO	AP-02	1.00	5.02			5.02	
VIH-103	SH DE PACIENTE	AP-04	1.00	3.66			3.66	
VIH-106	SH DE PERSONAL MUJERES	AP-04	1.00	3.12			3.12	
VIH-107	SH DE PERSONAL VARONES	AP-04	1.00	4.11			4.11	
CE-125A	SH	AP-04	1.00	2.77			2.77	
CE-111	RENIEC	AP-06	1.00	9.00			9.00	
CE-112	SERVICIO SOCIAL	AP-06	1.00	8.98			8.98	
CE-113	SEGUROS	AP-06	1.00	12.00			12.00	
CE-114	REFERENCIA/CONTRARREFERENCIA	AP-06	1.00	9.24			9.24	
PAR-100/CP-102/CP-100/CP-103/CP-104/CE-115/CE-116/DAT	SALAS DE ESPERA + CORREDORES PUBLICOS + HALL DE ASCENSORES	AP-08	1.00	688.48			688.48	
VIH-100/VIH-102	SALA DE ESPERA + CORREDOR	AP-08	1.00	29.27			29.27	
VIH-108	CUARTO DE LIMPIEZA	AP-09	1.00	5.91			5.91	
VIH-105	ALMACEN DE MEDICAMENTOS	AP-13	1.00	5.99			5.99	
VER PLANO A-16								
CE-130A	SH CAMBIO DE PAÑAL	AP-04	1.00	5.96			5.96	
CE-139A	SH	AP-04	1.00	2.21			2.21	
CE-138A	SH	AP-04	1.00	2.21			2.21	
CE-137A	SH	AP-04	1.00	2.21			2.21	
CE-134	CUARTO DE PRE LAVADO	AP-04	1.00	9.86			9.86	
CE-132	SH PERSONAL HOMBRES	AP-04	1.00	2.99			2.99	
CE-133	SH PERSONAL MUJERES	AP-04	1.00	2.21			2.21	
CE-136	ALMACEN INTERNO DE RESIDUOS SOLIDOS	AP-05	1.00	4.08			4.08	
CP-105/CP-106	CORREDOR PUBLICO	AP-08	1.00	121.80			121.80	
CE-117	TERRAZA INTERIOR N°1	AP-09	1.00	226.47			226.47	
CE-135	CUARTO DE LIMPIEZA	AP-09	1.00	4.42			4.42	
VER PLANO A-65								
BLOQUE B								
LAV-100	INGRESO	AP-02	1.00	6.91			6.91	
LAV-108	LAVADO Y ESTACION DE CARROS	AP-02	1.00	13.23			13.23	
LAV-107	ENTREGA DE ROPA LIMPIA	AP-02	1.00	10.12			10.12	
LAV-106	ALMACEN DE ROPA LIMPIA	AP-02	1.00	26.88			26.88	
LAV-111	SH VESTIDOR PERSONAL HOMBRES	AP-02	1.00	8.82			8.82	
LAV-112	SH VESTIDOR PERSONAL MUJERES	AP-02	1.00	8.55			8.55	
LAV-101	RECEPCION Y SELECCION DE ROPA SUCIA	AP-03	1.00	16.87			16.87	
LAV-102/LAV-103	CLASIFICACION DE ROPA SUCIA + LAVADO DE ROPA CON BARRERA SANITARIA	AP-03	1.00	46.17			46.17	
LAV-104	SECADO Y PLANCHADO	AP-03	1.00	82.40			82.40	
LAV-105	COSTURA + REPARACION DE ROPA LIMPIA	AP-04	1.00	14.74			14.74	
LAV-109	ALMACEN DE INSUMOS	AP-06	1.00	2.97			2.97	
LAV-108	CORREDOR	AP-08	1.00	21.58			21.58	
LAV-110	CUARTO DE LIMPIEZA	AP-09	1.00	4.59			4.59	
BLOQUE D								
AMB-106	CUARTO DE LIMPIEZA	AP-09	1.00	3.79			3.79	
AMB-107	SH / VESTIDOR PERSONAL	AP-02	1.00	8.63			8.63	
CAD-103	CAMARAS FRIAS	AP-15	1.00	36.86			36.86	
AMB-109/AMB-108/AMB-105/AMB-104/AMB-103/AMB-102	ALMACENAMIENTO Y POST TRATAMIENTO DE RESIDUOS SOLIDOS + ZONA DE TRATAMIENTO + RECEPCION, PESADO Y REGISTRO + ALAMCENAMIENTO Y PRETRATAMIENTO POR TIPO DE RESIDUO + ALMACEN DE RESIDUOS BIOCONTAMINADOS + ALMACEN DE RESIDUOS ESPECIALES	AP-15	1.00	89.89			89.89	
AMB-101	ESTACION Y LAVADO DE COCHES	AP-15	1.00	9.31			9.31	
BLOQUE E								
TAL-100	JEFATURA	AP-06	1.00	12.16			12.16	
INF-105	SOPORTO INFORMATICO	AP-06	1.00	20.19			20.19	
AMB-100	UNIDAD DE SALUD AMBIENTAL	AP-06	1.00	20.32			20.32	
TAL-101	CUARTO DE LIMPIEZA	AP-09	1.00	4.16			4.16	
TAL-102	SH VESTIDOR PERSONAL MUJERES	AP-17	1.00	11.61			11.61	
TAL-103	SH VESTIDOR PERSONAL HOMBRES	AP-17	1.00	11.86			11.86	
BLOQUE F								



EDWARD CERON TORRES
JEFE DE PROYECTO
C.I.P. N° 61778

MARIA M. ENBARA MAMANI
Ingeniero Civil
C.I.P. 78887

CONSORCIO CONSULTOR SAUL GARRIDO

C.P.C. MARIA LUISA CARBAJO MUÑOZ
REPRESENTANTE COMUN
DNI N° 21545429

ARQ DAVID HECTOR TORRES PUENTE
CAP. 5776
JEFE DE SUPERVISION

RIGARDO VICTOR SIU DELGADO
INGENIERO CIVIL
Reg. CIP N° 41815

CONFORME

111500

111500

11

111500

111500

FOR INFORMATION FOR THE DIRECTOR
AND THE BOARD OF DIRECTORS

~~SECRET~~

PLANILLA DE SUSTENTO DE METRADOS DE ARQUITECTURA

009117

"RECONSTRUCCION DEL HOSPITAL SAUL GARRIDO ROSILLO II-1, DISTRITO DE TUMBES, PROVINCIA DE TUMBES, DEPARTAMENTO DE TUMBES"

0
ENTIDAD:
FECHA: Jun-22

DEPART: TUMBES
DISTRIT: TUMBES

03.04		PISOS Y PAVIMENTOS					
AML-100/101	RECEPCIÓN Y DESPACHO + CORREDOR	AP-06	1.00	26.25			26.25
AML-102	JEFATURA	AP-06	1.00	9.80			9.80
ALM-107	ALMACEN DE MATERIAL DE LIMPIEZA	AP-09	1.00	5.93			5.93
ALM-106	SH	AP-16	1.00	3.36			3.36
BLOQUE G							
TBC-108	TOMA DE ESPUTO	AP-03	1.00	4.05			4.05
TBC-101	SH	AP-04	1.00	2.97			2.97
TBC-106	SH PERSONAL	AP-04	1.00	3.24			3.24
TBC-105	ALMACEN DE VIVERES	AP-08	1.00	6.16			6.16
TBC-109	CORREDOR	AP-08	1.00	12.81			12.81
TBC-104	ALMACEN DE MEDICAMENTOS	AP-08	1.00	5.40			5.40
TBC-102	PREVENCIÓN Y CONTROL DE TUBERCULOSIS	AP-08	1.00	13.40			13.40
TBC-103	TOMA DE MEDICAMENTOS	AP-08	1.00	9.10			9.10
TBC-100	SALA DE ESPERA	AP-08	1.00	16.21			16.21
TBC-107	CUARTO DE LIMPIEZA	AP-09	1.00	3.64			3.64
BLOQUE H							
GRD-100	CONTROL	AP-07	1.00	4.65			4.65
GRD-100A	SH	AP-16	1.00	2.61			2.61
BLOQUE J							
GRD-101	CONTROL	AP-07	1.00	4.60			4.60
GRD-101A	SH	AP-16	1.00	2.39			2.39
BLOQUE K							
GRD-102	CONTROL	AP-07	1.00	4.18			4.18
GRD-102A	SH	AP-16	1.00	2.15			2.15
BLOQUE L							
GRD-103	CONTROL	AP-07	1.00	4.18			4.18
GRD-103A	SH	AP-16	1.00	2.38			2.38
SEGUNDO PISO							
VER PLANO A-17							
CO-213	ROPA LIMPIA	AP-02	1.00	3.94			3.94
CO-212	ALMACEN DE EQUIPOS Y MATERIALES	AP-02	1.00	5.97			5.97
CO-219	ROPA SUCIA	AP-02	1.00	4.05			4.05
CQ-228	ROPA SUCIA	AP-02	1.00	3.98			3.98
CO-208	SH VESTIDOR PERSONAL HOMBRES	AP-02	1.00	10.39			10.39
CO-207	SH VESTIDOR PERSONAL MUJERES	AP-02	1.00	10.24			10.24
CO-217A	SH	AP-02	1.00	4.50			4.50
CO-211A	SH	AP-02	1.00	4.50			4.50
CO-220	CUARTO DE PRE LAVADO	AP-04	1.00	6.08			6.08
CO-215	VESTIBULO GESTANTE	AP-04	1.00	4.58			4.58
CO-218	CUARTO DE SEPTICO	AP-05	1.00	5.67			5.67
CO-222	ALMACEN INTERNO RESIDUOS SOLIDOS	AP-05	1.00	4.05			4.05
CQ-227	CUARTO DE SEPTICO	AP-05	1.00	6.24			6.24
CO-205	CONTROL	AP-06	1.00	6.72			6.72
CO-206	ESTAR DE PERSONAL	AP-06	1.00	12.04			12.04
ADM-215	ARCHIVO DOCUMENTARIO	AP-06	1.00	19.97			19.97
ADM-213	UNIDAD DE LOGISTICA	AP-06	1.00	30.43			30.43
CO-216	ESTACIÓN DE OBSTETRAS	AP-08	1.00	11.82			11.82
CO-203/CO-202/CO-201	LAVADOS PARA PERSONAL ASISTENCIAL + CORREDORES	AP-08	1.00	90.78			90.78
CT-212	CORREDOR TECNICO	AP-08	1.00	16.89			16.89
CO-221	CUARTO DE LIMPIEZA	AP-09	1.00	4.05			4.05
CQ-226	ALMACEN DE MEDICAMENTOS E INSUMOS	AP-13	1.00	6.08			6.08
VER PLANO A-18							
CEYE-210	RECEPCIÓN Y CLASIFICACIÓN DE MATERIAL SUCIO	AP-02	1.00	4.45			4.45
CQ-207	ALMACEN DE EQUIPOS PARA SALA DE RECUPERACIÓN	AP-02	1.00	4.10			4.10
CQ-214	ROPA LIMPIA	AP-02	1.00	3.51			3.51
CQ-208	CAMBIO DE BOTAS	AP-02	1.00	3.61			3.61
CEYE-208A	ESCLUSA	AP-02	1.00	6.34			6.34
CQ-223	ALMACEN DE EQUIPOS PARA SALA DE OPERACIONES	AP-02	1.00	6.34			6.34
CQ-219	ALMACEN DE INSUMOS Y MATERIAL ESTERIL	AP-02	1.00	8.64			8.64
CEYE-211	DESCONTAMINACIÓN Y DESINFECCIÓN	AP-02	1.00	26.32			26.32
CQ-229	TRABAJO SUCIO	AP-02	1.00	5.46			5.46
CQ-209	VESTIDOR PERSONAL HOMBRES	AP-02	1.00	13.22			13.22



EDWARD CERON TORRES
JEFE DE PROYECTO
C.I.P. N° 61778

MARIAM. ENDARA MAMANI
Ingeniero Civil
C.I.P. 78882

CONSORCIO CONSULTOR SAUL GARRIDO
C.P.C. MARIA LUISA CARBAJO MUÑOZ
6. REPRESENTANTE COMÚN
DNI N° 21546425

CONFORME

ARQ. DAVID HECTOR TORRES PUENTE
CAP. 5776
JEFE DE SUPERVISIÓN

RICARDO VICTOR SIU DELGADO
INGENIERO CIVIL
Reg. CIP N° 41815

PLANILLA DE SUSTENTO DE METRADOS DE ARQUITECTURA

009116

"RECONSTRUCCION DEL HOSPITAL SAUL GARRIDO ROSILLO II-1, DISTRITO DE TUMBES, PROVINCIA DE TUMBES, DEPARTAMENTO DE TUMBES"

ENTIDAD:
FECHA: Jun-22

DEPART: TUMBES
DISTRIT: TUMBES

03.04		PISOS Y PAVIMENTOS					
CQ-207	VESTIDOR PERSONAL MUJERES	AP-02	1.00	12.92			12.92
CEYE-207	SH / VESTIDOR	AP-02	1.00	7.74			7.74
CEYE-203	SH / VESTIDOR	AP-02	1.00	7.76			7.76
CEYE-204	ALMACEN DE MATERIAL DIARIO	AP-04	1.00	12.36			12.36
CQ-212	SH PERSONAL MUJERES	AP-04	1.00	3.36			3.36
CQ-211	SH PERSONAL HOMBRES	AP-04	1.00	3.36			3.36
CQ-222	CUARTO DE PRE LAVADO	AP-04	1.00	4.68			4.68
CEYE-212	JEFATURA	AP-06	1.00	11.00			11.00
CQ-205	JEFATURA/SECRETARIA	AP-06	1.00	15.93			15.93
CQ-204	COORDINACIÓN DE ENFERMERIA	AP-06	1.00	12.02			12.02
CQ-210	SALA DE RECUPERACIÓN POST-ANESTESIA	AP-06	1.00	87.10			87.10
CQ-206	TRABAJO DE ENFERMERIA	AP-06	1.00	14.57			14.57
CQ-203	CONTROL	AP-06	1.00	4.95			4.95
CEYE-206	ALMACEN Y LAVADO DE CARRITOS	AP-08	1.00	7.33			7.33
CEYE-201	ENTREGA DE MATERIAL ESTERIL	AP-08	1.00	7.09			7.09
CQ-225A	FILTRO	AP-08	1.00	8.45			8.45
CQ-220A	FILTRO	AP-08	1.00	4.24			4.24
CQ-201/CQ-202	ESTACIÓN DE CAMILLAS + CORREDOR	AP-08	1.00	29.61			29.61
				187.66			
CT-211/CT-210/CT-209/CT-208	CORREDORES TECNICOS + HALL	AP-08	1.00				187.66
CEYE-200	CORREDOR	AP-08	1.00	27.30			27.30
CQ-213	CUARTO DE LIMPIEZA	AP-09	1.00	3.95			3.95
CEYE-202	CUARTO DE LIMPIEZA	AP-09	1.00	3.41			3.41
CEYE-205/208	ESTERILIZACIÓN + ALMACEN DE MATERIAL ESTERIL	AP-12	1.00	44.86			44.86
CEYE-209	PREPARACIÓN Y EMPAQUE	AP-12	1.00	42.23			42.23
	ESTERILIZACIÓN EN BAJA TEMPERATURA		1.00	6.08			6.08
	VER PLANO A-20						
HEM-203	LABORATORIO INMUNOHEMATOL	AP-02	1.00	22.47			22.47
CQ-210A	SH PUBLICO HOMBRES	AP-04	1.00	3.42			3.42
CQ-210B	SH PUBLICO MUJERES	AP-04	1.00	2.16			2.16
CE-232A	SH	AP-04	1.00	3.30			3.30
CE-237	SH PERSONAL MUJERES	AP-04	1.00	3.59			3.59
CE-236	SH PERSONAL HOMBRES	AP-04	1.00	3.78			3.78
CE-234	AREA DE PRE LAVADO	AP-04	1.00	10.07			10.07
ADM-221	ALMACEN INTERNO DE RESIDUOS SOLIDOS	AP-05	1.00	4.34			4.34
ADM-213	UNIDAD DE LOGISTICA	AP-06	1.00	30.43			30.43
ADM-212	UNIDAD DE PERSONAL	AP-06	1.00	29.76			29.76
ADM-211	UNIDAD DE ECONOMIA	AP-06	1.00	30.38			30.38
ADM-210	SECRETARIA ADMINISTRACIÓN	AP-06	1.00	24.46			24.46
ADM-209	UNIDAD DE LA GESTIÓN DE CALIDAD	AP-06	1.00	24.52			24.52
ADM-208	SECRETARIA	AP-06	1.00	15.34			15.34
ADM-205	OFICINA DE PLANEAMIENTO ESTRATEGICO	AP-06	1.00	30.60			30.60
ADM-202	UNIDAD DE SEGUROS	AP-06	1.00	26.29			26.29
ADM-203	TRAMITE DOCUMENTARIO	AP-06	1.00	9.43			9.43
ADM-216	EPIDEMIOLOGIA Y SALUD OCUPACIONAL	AP-06	1.00	36.24			36.24
INF-205	OFICINA DE ESTADISTICA	AP-06	1.00	26.80			26.80
INF-202	CENTRAL DE COMUNICACIÓN II	AP-06	1.00	9.10			9.10
INF-204	OFICINA DE INFORMATICA	AP-06	1.00	24.05			24.05
INF-209	CENTRO DE COMPUTO II	AP-06	1.00	12.02			12.02
ADM-204	SALA DE USOS MULTIPLES	AP-06	1.00	24.68			24.68
CE-229	RECPECIÓN Y CONTROL	AP-06	1.00	9.79			9.79
ADM-206	UNIDAD DE ASESORIA JURIDICA	AP-06	1.00	9.13			9.13
ADM-207	DIRECCIÓN GENERAL	AP-06	1.00	23.85			23.85
				97.96			
ADM-218/ADM-217/ADM-201	CORREDORES	AP-06	1.00				97.96
HEM-202	ESTERILIZACIÓN DE PRODUCTOS BIOLÓGICOS	AP-08	1.00	12.22			12.22
HEM-201	CONTROL DE CALIDAD	AP-08	1.00	11.96			11.96
CE-228	CORREDOR	AP-08	1.00	35.28			35.28
CE-227	SALA DE ESPERA	AP-08	1.00	55.20			55.20
HEM-210	CUARTO DE LIMPIEZA	AP-09	1.00	4.17			4.17
ADM-214	CUARTO DE LIMPIEZA	AP-09	1.00	5.26			5.26
ADM-220	SH PERSONAL HOMBRES	AP-16	1.00	13.96			13.96
ADM-219	SH PERSONAL MUJERES	AP-16	1.00	11.34			11.34

EDWARD CERÓN TORRES
JEFE DE PROYECTO
C.I.P. N° 61778



MARIA M. ENDARA MAMANI
Ingeniero Civil
C.I.P. 78882

CONSORCIO CONSULTOR SAUL GARRIDO

C.P.C. MARIA LUISA CARBAJO MUÑOZ
REPRESENTANTE COMÚN
DNI N° 21546425

RICARDO VÍCTOR SIU DELGADO
INGENIERO CIVIL
Reg. CIP N° 41815

ARQ DAVID HECTOR TORRES PUENTE
CAP. 5776
JEFE DE SUPERVISIÓN

CONFORME

PLANILLA DE SUSTENTO DE METRADOS DE ARQUITECTURA

009115

"RECONSTRUCCION DEL HOSPITAL SAUL GARRIDO ROSILLO II-1, DISTRITO DE TUMBES, PROVINCIA DE TUMBES, DEPARTAMENTO DE TUMBES"

ENTIDAD:
FECHA: Jun-22

DEPART: TUMBES
DISTRIT: TUMBES

03.04		PISOS Y PAVIMENTOS					
ADM-207A	SH	AP-16	1.00	2.94			2.94
VER PLANO A-21							
HEM-211	SH VESTIDOR PERSONAL MUJERES	AP-02	1.00	7.78			7.78
HEM-212	SH VESTIDOR PERSONAL HOMBRES	AP-02	1.00	9.90			9.90
HEM-205	ALMACEN REACTIVOS	AP-04	1.00	9.13			9.13
HEM-209	ALMACEN INTERMEDIO RESIDUOS SOLIDOS	AP-05	1.00	4.07			4.07
INF-201	JEFATURA	AP-06	1.00	12.57			12.57
INF-207	SALA DE ADMINISTRACIÓN	AP-06	1.00	9.36			9.36
HEM-213	JEFATURA	AP-06	1.00	11.84			11.84
HEM-214	PROMOCIÓN DE DONACIÓN DE SANGRE	AP-06	1.00	16.07			16.07
INF-200	CORREDOR	AP-06	1.00	27.90			27.90
INF-208	SALA DE CONTROL ELECTRICO I	AP-07	1.00	6.30			6.30
HEM-206	ALMACEN MATERIALES	AP-08	1.00	13.69			13.69
HEM-208	RECEP UUSS Y HEMOC./ REC DE SOLIC.TRANSF. Y DESP.DE USS Y HEMOC.	AP-08	1.00	10.14			10.14
HEM-207	ALMACEN DE UNIDADES DE SANGRE Y HEMO- COMPONENTES	AP-08	1.00	23.78			23.78
CT-201/CT-202/CT- 206/CT-205/CT-204	CORREDORES TECNICOS + HALL ASCENSORES	AP-08	1.00	336.55			336.55
HEM-204	CORREDOR	AP-08	1.00	14.49			14.49
HEM-200	CORREDOR	AP-08	1.00	26.46			26.46
CFU-204	CUARTO DE TABLERO ELECTRICO	AP-09	1.00	3.06			3.06
INF-203	SH PERSONAL	AP-16	1.00	3.90			3.90
VER PLANO A-23							
CE-201	SH PRE ESCOLAR	AP-02	1.00	7.20			7.20
CE-202	SH PUBLICO HOMBRES	AP-02	1.00	15.38			15.38
CE-203	SH PUBLICO MUJERES	AP-02	1.00	13.44			13.44
CE-204	SH DISCAPACITADOS	AP-02	1.00	5.02			5.02
SUM-200	DEPOSITO + KITCHEN	AP-04	1.00	18.34			18.34
CE-210/211	CONSULTORIO DE ODONTOLOGIA	AP-08	1.00	39.25			39.25
CO-200/CQ-200/CT- 200/ADM-200/CP- 206/CP-200/CP- 202/CP-203/CE- 200/CE-216/CP- 204/CP-205/CT-207	SALA DE ESPERA CENTRO OBSTETRICIO / QUIRURGICO+ CORREDORES TECNICOS + SALAS DE ESPERA + CORREDORES PUBLICOS + HALL DE ASCENSORES PUBLICOS + HALL	AP-08	1.00	783.14			783.14
CE-205	CUARTO DE LIMPIEZA	AP-09	1.00	4.32			4.32
VER PLANO A-24							
CE-222A	SH	AP-04	1.00	2.34			2.34
CE-217	SH PERSONAL HOMBRES	AP-04	1.00	2.99			2.99
CE-218	SH PERSONAL MUJERES	AP-04	1.00	2.21			2.21
CE-220	ALMACEN INTERMEDIO RESIDUOS SOLIDOS	AP-05	1.00	3.96			3.96
CE-219	CUARTO DE LIMPIEZA	AP-09	1.00	3.96			3.96
TERCER PISO							
VER PLANO A-27							
HOS-320	ALAMCEN DE EQUIPOS E INSTRUMENTAL	AP-02	1.00	6.58			6.58
RES-305A	SH	AP-02	1.00	3.13			3.13
RES-304A	SH	AP-02	1.00	3.29			3.29
HOS-304B	TRABAJO SUCIO	AP-02	1.00	3.00			3.00
HOS-305	ROPA LIMPIA	AP-02	1.00	4.00			4.00
HOS-323	ROPA SUCIA	AP-02	1.00	5.08			5.08
HOS-313A	SH	AP-02	1.00	2.79			2.79
HOS-314A	SH	AP-02	1.00	3.00			3.00
HOS-315A	SH	AP-02	1.00	3.20			3.20
HOS-307A	SH	AP-02	1.00	4.62			4.62
HOS-308A	SH	AP-02	1.00	4.62			4.62
RES-303	SH VISITA	AP-04	1.00	2.82			2.82
HOS-302	SH PUBLICO HOMBRES	AP-04	1.00	3.65			3.65
HOS-303	SH PUBLICO MUJERES	AP-04	1.00	2.70			2.70
HOS-364	SH PERSONAL	AP-04	1.00	3.62			3.62
HOS-322	ALMACEN INTERMEDIO RESIDUOS SOLIDOS	AP-05	1.00	4.08			4.08
HOS-324	CUARTO SEPTICO	AP-05	1.00	6.17			6.17

EDWARD CERON TORRES
JEFE DE PROYECTO
C.I.P. N° 61778

MARIB M. ENDARA MAMANI
Ingeniero Civil
C.I.P. 78882

RICARDO VICTOR SIU DELGADO
INGENIERO CIVIL
Reg. CIP N° 41815

CONSORCIO CONSULTOR SAUL GARRIDO

C.R. MARIA LUISA CARBAJO MUNOZ
REPRESENTANTE COMUN
DNI N° 21344423

ARQ DAVID HECTOR TORRES PUENTE
CAP. 5776
JEFE DE SUPERVISIÓN

CONFORME

#11896

11/11/11

11/11/11

11/11/11

11/11/11

11/11/11

11/11/11

COAL 30 11/11/11

PLANILLA DE SUSTENTO DE METRADOS DE ARQUITECTURA

009114

"RECONSTRUCCION DEL HOSPITAL SAUL GARRIDO ROSILLO II-1, DISTRITO DE TUMBES, PROVINCIA DE TUMBES, DEPARTAMENTO DE TUMBES"

ENTIDAD:
FECHA: Jun-22

DEPART: TUMBES
DISTRIT: TUMBES

03.04		PISOS Y PAVIMENTOS							
RES-304	HABITACIÓN MUJERES	AP-06	1.00	13.68				13.68	
RES-305	HABITACIÓN HOMBRES	AP-06	1.00	14.48				14.48	
RES-301	ESTAR	AP-06	1.00	23.13				23.13	
HOS-317	SALA DE REUNIONES	AP-06	1.00	16.18				16.18	
HOS-363	ESTAR DE PERSONAL ASITENCIAL VARONES	AP-06	1.00	12.98				12.98	
CT-303	HALL TECNICO	AP-08	1.00	11.21				11.21	
HOS-312	TOPICO DE PROCEDIMIENTOS	AP-08	1.00	18.73				18.73	
HOS-306	ESTACIÓN PARA CAMILLAS Y SILLAS DE RUEDAS	AP-08	1.00	4.47				4.47	
HOS-304A	ESTACIÓN DE ENFERMERAS Y TRABAJO LIMPIO	AP-08	1.00	14.78				14.78	
HOS-378	CORREDOR HOSPITALIZACION N°2	AP-08	1.00	26.78				26.78	
HOS-301	SALA DE ESPERA FAMILIARES HOSPITALIZACIÓN ADULTOS	AP-08	1.00	39.10				39.10	
HOS-378/HOS-379/HOS-380/CT-301	CORREDOR HOSPITALIZACIÓN N°2 - N°3 -N°5 + HALL TECNICO	AP-08	1.00	347.87				347.87	
CT-302	HALL PROTEGIDA	AP-08	1.00	60.34				60.34	
CP-304	CORREDOR PUBLICO N°1	AP-08	1.00	14.15				14.15	
HOS-321	CUARTO DE LIMPIEZA	AP-09	1.00	3.18				3.18	
RES-302	COCINA / COMEDOR	AP-17	1.00	13.67				13.67	
VER PLANO A-28									
HOS-359	ALMACEN DE EQUIPOS INSTRUMENTAL	AP-02	1.00	7.14				7.14	
HOS-369B	TRABAJO SUCIO	AP-02	1.00	4.00				4.00	
HOS-372	ROPA SUCIA	AP-02	1.00	6.38				6.38	
HOS-370	ROPA LIMPIA	AP-02	1.00	4.03				4.03	
HOS-376	SH + VESTIDOR PERSONAL MUJERES	AP-02	1.00	8.72				8.72	
HOS-367A	SH	AP-02	1.00	4.22				4.22	
HOS-375	SH + VESTIDOR PERSONAL MUJERES	AP-02	1.00	13.09				13.09	
HOS-368A	SH	AP-02	1.00	2.99				2.99	
HOS-342A	SH	AP-02	1.00	2.48				2.48	
HOS-371	ALMACEN INTERMEDIO RESIDUOS SOLIDOS	AP-05	1.00	3.60				3.60	
HOS-361	CUARTO SEPTICO	AP-05	1.00	7.26				7.26	
HOS-319	JEFATURA	AP-06	1.00	12.32				12.32	
HOS-318	SECRETARIA	AP-06	1.00	10.78				10.78	
HOS-362	ESTAR DE PERSONAL ASITENCIAL MUJERES	AP-06	1.00	12.88				12.88	
NUT-301	OFICINA DE CONTROL NUTRICIONAL	AP-06	1.00	12.54				12.54	
HOS-366	TOPICO DE PROCEDIMIENTOS PEDIATRIA	AP-08	1.00	16.56				16.56	
HOS-365	ESTACIÓN PARA CAMILLAS Y SILLAS DE RUEDAS	AP-08	1.00	8.25				8.25	
CT-301	HALL TECNICO	AP-08	1.00	8.93				8.93	
HOS-357	SALA DE JUEGOS	AP-08	1.00	13.42				13.42	
HOS-380	CORREDOR HOSPITALIZACION N°5	AP-08	1.00	41.29				41.29	
HOS-369/369A	ESTACIÓN DE ENFERMERAS Y TRABAJO LIMPIO	AP-08	1.00	15.30				15.30	
HOS-316	RESPOSTERO	AP-08	1.00	10.04				10.04	
HOS-360	CUARTO DE LIMPIEZA	AP-09	1.00	4.12				4.12	
VER PLANO A-29									
HOS-309A	SH	AP-02	1.00	4.77				4.77	
HOS-310A	SH	AP-02	1.00	4.35				4.35	
HOS-327A	SH	AP-02	1.00	4.42				4.42	
HOS-329A	SH	AP-02	1.00	4.03				4.03	
HOS-330A	SH	AP-02	1.00	2.70				2.70	
HOS-331A	SH	AP-02	1.00	4.20				4.20	
HOS-311A	SH	AP-02	1.00	5.12				5.12	
HOS-328B	SH	AP-02	1.00	4.21				4.21	
HOS-326	SH PUBLICO HOMBRES	AP-04	1.00	3.84				3.84	
HOS-325A	SH PERSONAL MUJERES	AP-04	1.00	2.10				2.10	
HOS-350	ALMACEN INTERMEDIO RESIDUOS SOLIDOS	AP-05	1.00	4.88				4.88	
HOS-347	TOPICO DE PROCEDIMIENTOS	AP-08	1.00	15.18				15.18	
HOS-325	SALA DE ESPERA FAMILIARES GINECO- OBST/PEDIATRIA	AP-08	1.00	19.63				19.63	
EI-301/CP-301/CP-302	ESCALERA PROTEGIDA 7 + HALL PUBLICO + CORREDOR PUBLICO N°1	AP-08	1.00	52.69				52.69	
CP-303	CORREDOR PUBLICO N°1	AP-08	1.00	19.53				19.53	
HOS-377/HOS-382/HOS-381	CORREDOR HOSPITALIZACIÓN N°1-N°7-N°6	AP-08	1.00	214.10				214.10	
HOS-349	CUARTO DE LIMPIEZA	AP-09	1.00	4.28				4.28	

RICARDO VICTOR SIU DELGADO
INGENIERO CIVIL
Reg. GIP N° 41815

DAVID HECTOR TORRES
JEFE DE PROYECTO
C.I.P. N° 61778

MARIA M. ENDARA MAMANI
Ingeniero Civil
C.I.P. 78882



CONSORCIO CONSULTOR SAUL GARRIDO
C.P.C. MARIA LUISA CARBAJO MUÑOZ
REPRESENTANTE COMUN
DNI N° 21549429

ARQ DAVID HECTOR TORRES PUENTE
CAP. 5776
JEFE DE SUPERVISIÓN

CONFORME

011000

Handwritten scribble in blue ink.

Faint, illegible text or markings.

Small, illegible text or markings.

Handwritten scribble in blue ink.

PLANILLA DE SUSTENTO DE METRADOS DE ARQUITECTURA

"RECONSTRUCCION DEL HOSPITAL SAUL GARRIDO ROSILLO II-1, DISTRITO DE TUMBES, PROVINCIA DE TUMBES, DEPARTAMENTO DE TUMBES"

009113

ENTIDAD:
FECHA: Jun-22

DEPART: TUMBES
DISTRIT: TUMBES

03.04		PISOS Y PAVIMENTOS							
VER PLANO A-30									
HOS-345	ALMACEN DE EQUIPOS INSTRUMENTAL	AP-02	1.00	6.07				6.07	
HOS-351	ROPA SUCIA	AP-02	1.00	6.60				6.60	
HOS-343B	TRABAJO SUCIO	AP-02	1.00	4.19				4.19	
HOS-336	ROPA LIMPIA	AP-02	1.00	3.22				3.22	
HOS-332A	SH	AP-02	1.00	4.55				4.55	
HOS-355A	SH	AP-02	1.00	3.90				3.90	
HOS-341A	SH	AP-02	1.00	3.04				3.04	
HOS-340A	SH	AP-02	1.00	2.91				2.91	
HOS-339A	SH	AP-02	1.00	3.04				3.04	
HOS-338A	SH	AP-02	1.00	2.96				2.96	
HOS-333A	SH	AP-02	1.00	3.63				3.63	
HOS-334A	SH	AP-02	1.00	3.85				3.85	
HOS-354A	SH	AP-02	1.00	4.39				4.39	
HOS-337	SH PERSONAL	AP-04	1.00	2.21				2.21	
HOS-353	ALMACEN INTERNO RESIDUOS SOLIDOS	AP-05	1.00	4.05				4.05	
HOS-348	CUARTO SEPTICO	AP-05	1.00	5.95				5.95	
HOS-343/343A	ESTACION DE ENFERMERAS Y TRABAJO LIMPIO	AP-08	1.00	11.81				11.81	
HOS-344	ESTACION DE OBSTETRAS	AP-08	1.00	11.14				11.14	
HOS-346	ESTACION DE CAMILLAS	AP-08	1.00	5.84				5.84	
HOS-335	RESPOSTERO	AP-08	1.00	9.92				9.92	
HOS-352	CUARTO DE LIMPIEZA	AP-09	1.00	2.96				2.96	

03.04.01.02 CONTRAPISO CON BARITINA E=35 mm (piso porcelanato antideslizante liso mate 0.60 x 0.60)

ITEM	DESCRIPCION	Cod.	Cantid.	LARGO	ALTO	ANCHO	PARCIAL	TOTAL	UND
								26.42	
	PRIMER PISO								
	VER PLANO D-81								
IMA-104	SALA DE RADIOLOGIA CONVENCIONAL	AP-10	1.00	19.50				19.50	
IMA-104B	VESTIDOR	AP-10	1.00	3.42				3.42	
	SEGUNDO PISO								
	VER PLANO A-24								
CE 210 A	RAYOS X ORAL	AP-10	1.00	3.50				3.50	

EDWARD CERON TORRES
JEFE DE PROYECTO
C.I.P. N° 61778

03.04.01.03 CONTRAPISO E=40 mm

ITEM	DESCRIPCION	Cod.	Cantid.	LARGO	ALTO	ANCHO	PARCIAL	TOTAL	UND
								1,766.80	
	PRIMER PISO								
	VER PLANO D-81								
EMG-137	CAMILLAS	ACSP-05	1.00	15.18				15.18	
EMG-161	PATIO INTERIOR	ACSP-05	1.00	31.68				31.68	
REH-117	PATIO INTERIOR	ACSP-05	1.00	18.24				18.24	
EMG-152	CUARTO TECNICO	ACSP-02	1.00	9.34				9.34	
EMG-162	DUCTO I.S	ACSP-02	1.00	1.76				1.76	
	VER PLANO D-79								
CFU-107	CISTERNA ACI	ACP-03	1.00	46.71				46.71	
CFU-106	CISTERNA DE AGUA BLANDA	ACP-03	1.00	9.21				9.21	
CFU-105	CISTERNA DE AGUA DURA	ACP-03	1.00	27.68				27.68	
CFU-104	CISTERNA DE AGUA DURA	ACP-03	1.00	23.83				23.83	
CG-100	PLANTA GENERADORA DE OXIGENO	ACP-01	1.00	77.12				77.12	
CFU-108	SALA DE CALDEROS	ACP-01	1.00	88.91				88.91	
CG-101	CENTRAL DE AIRE COMPRIMIDO MEDICINAL	ACP-01	1.00	20.16				20.16	
CG-102	CENTRAL DE AIRE COMPRIMIDO INDUSTRIAL	ACP-01	1.00	11.14				11.14	
CG-103	CENTRAL DE VACIO	ACP-01	1.00	11.73				11.73	
CFU-103	AREA DE BOMBAS	ACP-01	1.00	66.40				66.40	
CFU-102	SUBESTACION ELECTRICA	ACP-01	1.00	31.18				31.18	
CFU-101	TABLERO GENERAL	ACP-01	1.00	29.82				29.82	
CFU-100	GRUPO ELECTROGENO	ACP-01	1.00	89.73				89.73	
	VER PLANO D-80								

RICARDO VICTOR SIU DELGADO
INGENIERO CIVIL
C.I.P. N° 41814

MARIBEL M. ENDARA MAMANI
Ingeniero Civil
C.I.P. 78882

CONSORCIO CONSULTOR SAUL GARRIDO
C.P.C. MARIA LUISA CARBAJO MUÑOZ
REPRESENTANTE COMUN
C.I.P. N° 21546425



ARQ. DAVID HECTOR TORRES PUENTE
CAP. 5776
JEFE DE SUPERVISIÓN

CONFORME

PLANILLA DE SUSTENTO DE METRADOS DE ARQUITECTURA

"RECONSTRUCCION DEL HOSPITAL SAUL GARRIDO ROSILLO II-1, DISTRITO DE TUMBES, PROVINCIA DE TUMBES, DEPARTAMENTO DE TUMBES"

0

ENTIDAD:
FECHA: Jun-22DEPART: TUMBES
DISTRIT: TUMBES

03.04		PISOS Y PAVIMENTOS						
INF-101	SALA DE TELECOMUNICACIONES II	ACSP-02	1.00	12.92			12.92	
	VER PLANO D-81							
INF-102	SALA DE TELECOMUNICACIONES III	ACSP-02	1.00	16.63			16.63	
CFU-113	CUARTO TECNICO	ACSP-02	1.00	10.29			10.29	
CFU-112	CUARTO TECNICO	ACSP-02	1.00	7.13			7.13	
	VER PLANO D-83							
CFU-111	CUARTO TECNICO	ACSP-02	1.00	10.34			10.34	
CFU-114	CUARTO DE TABLEROS	ACSP-02	1.00	6.46			6.46	
	VER PLANO D-93							
	BLOQUE E							
INF-104	SALA DE TELECOMUNICACIONES III	ACSP-02	1.00	12.03			12.03	
TAL-106	OFICINA TECNICA DE INFRAESTRUCTURA	ACP-01	1.00	40.19			40.19	
TAL-105	OFICINA TECNICA DE EQUIPOS BIOMEDICOS	ACP-01	1.00	58.53			58.53	
TAL-104	OFICINA TECNICA DE EQUIPOS ELECTROMECANICOS	ACP-01	1.00	39.94			39.94	
CFU-115	CUARTO ACELEROGRAFO	ACP-01	1.00	4.50			4.50	
	BLOQUE F							
ALM-103	ALMACEN DE EQUIPOS Y MOBILIARIO DE BAJA	ACSP-01	1.00	14.24			14.24	
ALM-104	ALMACEN DE MATERIAL DE ESCRITORIO	ACSP-01	1.00	11.97			11.97	
ALM-105	ALMACEN DE MEDICAMENTOS	ACSP-01	1.00	25.47			25.47	
ALM-108	ALMACEN GENERAL	ACSP-01	1.00	50.81			50.81	
CFU-109	TANQUE DE PETRÓLEO	ACSP-04	1.00	41.99			41.99	
	rejilla		-1.00	6.00		0.25	1.50	
	tapa		-1.00	1.00		1.00	1.00	
CFU-010	ALMACEN DE MEDICAMENTOS	ACSP-04	1.00	43.37			43.37	
			-1.00	1.54			1.54	
	BLOQUE G							
INF-103	SALA DE TELECOMUNICACIONES III	ACSP-02	1.00	11.21			11.21	
	BLOQUE I							
INF-106	CUARTO INGRESO SERVICIO TELEC. II	ACSP-02	1.00	3.75			3.75	
	VER PLANO A-09							
EMG-162	DUCTO II.SS.	ACSP-02	1.00	2.53			2.53	
EMG-152	CUARTO TÉCNICO	ACSP-02	1.00	9.09			9.09	
	VER PLANO A-12							
INF-101	SALA DE TELECOMUNICACIONES II	ACSP-02	1.00	12.91			12.91	
	VER PLANO A-13							
INF-102	SALA DE TELECOMUNICACIONES II	ACSP-02	1.00	16.62			16.62	
CFU-112	CUARTO TÉCNICO	ACSP-02	1.00	7.13			7.13	
	VER PLANO A-14							
CFU-113	CUARTO TÉCNICO	ACSP-02	1.00	10.32			10.32	
	VER PLANO A-15							
CFU-111	CUARTO TÉCNICO	ACSP-02	1.00	10.34			10.34	
CFU-114	CUARTO DE TABLEROS	ACSP-02	1.00	6.46			6.46	
	VER PLANO D-109							
	TERRAZA N°1		1.00	111.70			111.70	
	TERRAZA N°3		1.00	7.26			7.26	
	VER PLANO D-109							
	TERRAZA N°1		1.00	9.40			9.40	
			1.00	10.68			10.68	
	VER PLANO D-109							
	TERRAZA N°3		1.00	9.45			9.45	
			1.00	2.01			2.01	
	VER PLANO D-111							
	TERRAZA N°2		1.00	14.57			14.57	
	VER PLANO D-109							
	TERRAZA N°1		1.00	3.12			3.12	
			1.00	1.13			1.13	
			1.00	1.08			1.08	
			1.00	2.00			2.00	
			1.00	2.54			2.54	
	VER PLANO D-109							
	TERRAZA N°1		1.00	10.83			10.83	

EDWARD CERON TORRES
JEFE DE PROYECTO
C.I.P. N° 61778

MARIA M. ENDARA MAMANI
Ingeniero Civil
C.I.P. 78882

CONSORCIO CONSULTOR SAUL GARRIDO

C.P.C. MARIA LUISA CARBAJO MUÑOZ
REPRESENTANTE COMÚN
DNI N° 21546425

RIGARDO VICTOR SIU DELGADO
INGENIERO CIVIL
Reg. CIP N° 41815

ARQ. DAVID HECTOR TORRES PUENTE
CAP. 5776
JEFE DE SUPERVISIÓN

CONFORME

100000

100000

100000

01,004

STATE OF CALIFORNIA
DEPARTMENT OF REVENUE
SACRAMENTO, CALIFORNIA



STATE OF CALIFORNIA
DEPARTMENT OF REVENUE
SACRAMENTO, CALIFORNIA

PLANILLA DE SUSTENTO DE METRADOS DE ARQUITECTURA

"RECONSTRUCCION DEL HOSPITAL SAUL GARRIDO ROSILLO II-1, DISTRITO DE TUMBES, PROVINCIA DE TUMBES, DEPARTAMENTO DE TUMBES"


009110

0
ENTIDAD:
FECHA: Jun-22

DEPART: TUMBES
DISTRIT: TUMBES

03.04 PISOS Y PAVIMENTOS									
ITEM	DESCRIPCION	Cod.	Cantid.	LARGO	ALTO	ANCHO	PARCIAL	TOTAL	UND
								8,664.15	
	PISO TECNICO			AREA					
	VER PLANO A-01 AL A-08								
	PERIMETRO PISO TECNICO		1.00	7,053.85			7,053.85		
	ASCENSORES								
	ENTRE EJE aD- aE/a9-a10								
	PIT ASCENSOR N°1		-1.00	16.00			- 16.00		
	ENTRE EJE al- aJ/a5-a6								
	PIT ASCENSOR MONTACARGAS SUCIO N°1		-1.00	14.17			- 14.17		
	ENTRE EJE aG- aH/a4-a5								
	PIT ASCENSOR MONTACAMILLAS Y MONTACARGAS N°1		-1.00	25.22			- 25.22		
	PEDESTAL								
	NUMERO DE PEDESTALES		-152.00	1.44			- 218.88		
	PRIMER PISO			AREA					
	VER PLANO D-77								
EMG-156	UNIDAD DE VIGILANCIA INTENSIVA	AVF-02	1.00	23.73			23.73		
	PRIMER PISO								
	VER PLANO D-78								
EMG-136	SALA DE OBSERVACIÓN AISLADO	AVF-02	1.00	17.85			17.85		
EMG-136A	ESCLUSA	AVF-02	1.00	8.10			8.10		
	PRIMER PISO								
	VER PLANO D-80								
REH-111	GIMNASIO PARA ADULTOS Y NIÑOS	AVF-01	1.00	50.01			50.01		
REH-106	SALA DE FISIOTERAPIA	AVF-01	1.00	32.14			32.14		
	PRIMER PISO								
	VER PLANO D-81								
IMA-107	SALA DE ECOGRAFIA GENERAL	AVF-01	1.00	16.46			16.46		
IMA-107B	VESTIDOR	AVF-01	1.00	2.76			2.76		
	PRIMER PISO								
	VER PLANO D-83								
VIH-101	CONSEJERIA Y PREVENCIÓN ITS VIH Y SIDA	AVF-01	1.00	13.43			13.43		
CE-122	TRIAGE	AVF-01	1.00	13.09			13.09		
CE-123	CONSEJERIA Y PREVENCIÓN DE ENFERMEDADES INFECCIOSAS	AVF-01	1.00	14.55			14.55		
CE-124	CONSEJERIA Y PREVENCIÓN DE ENFERMEDADES METABOLICAS ZOONOTICAS	AVF-01	1.00	15.24			15.24		
CE-125	ATENCIÓN INTEGRAL DEL ADULTO MAYOR	AVF-01	1.00	15.27			15.27		
CE-127	CONSULTORIO DE CRECIMIENTO Y DESARROLLO	AVF-01	1.00	17.22			17.22		
CE-126	SALA DE INMUNIZACIONES	AVF-01	1.00	15.28			15.28		
	PRIMER PISO								
	VER PLANO D-84								
CE-128	CONSULTORIO DE PEDIATRIA	AVF-01	1.00	14.30			14.30		
CE-129	CONSULTORIO DE PEDIATRIA	AVF-01	1.00	14.55			14.55		
CE-130	SALA DE ESTIMULACIÓN TEMPRANA	AVF-01	1.00	19.25			19.25		
CE-131	PLANIFICACIÓN FAMILIAR	AVF-01	1.00	14.24			14.24		
CE-140	PSICOPROFILAXIS	AVF-01	1.00	39.05			39.05		
CE-139	CONSULTORIO DE GINECO-OBSTETRICIA	AVF-01	1.00	14.74			14.74		
CE-138	CONSULTORIO DE GINECO-OBSTETRICIA	AVF-01	1.00	14.99			14.99		
CE-137	CONTROL PRENATAL	AVF-01	1.00	14.52			14.52		
	SEGUNDO PISO								
	VER PLANO A-17								
CO-214	SALA DE PUERPERIO INMEDIATO	AVF-02	1.00	28.88			28.88		
CO-204	SALA DE MONITOREO FETAL	AVF-02	1.00	20.17			20.17		
CO-217	SALA DE DILATACIÓN	AVF-02	1.00	54.03			54.03		
CO-210	ATENCIÓN AL RECIEN NACIDO	AVF-02	1.00	15.61			15.61		
CO-211	SALA MULTIFUNCIONAL PARA GESTANTE AISLADA	AVFC-01	1.00	37.55			37.55		
CO-209	SALA DE PARTOS	AVFC-01	1.00	33.75			33.75		
CQ-225	SALA DE OPERACIONES DE GINECOLOGIA Y OBSTETRICIA	AVFC-01	1.00	39.95			39.95		
	SEGUNDO PISO								
	VER PLANO A-18								
CQ-210	ESTAR DEL PERSONAL ASISTENCIAL	AVF-03	1.00	15.46			15.46		
CQ-206	SALA DE REUNIONES	AVF-03	1.00	12.29			12.29		
CQ-221	SALA DE INDUCCIÓN	AVF-03	1.00	26.17			26.17		

EDWARD CERON TORRES
JEFE DE PROYECTO
C.I.P. N° 61778



MARIA M. ENDARA MAMANI
Ingeniero Civil
C.I.P. 78882

CONSORCIO CONSULTOR SAUL GARRIDO
C.P.C. MARIA LUISA CARBAJO MUÑOZ
REPRESENTANTE COMUN
CNI N° 21546425

ARQ. DAVID HECTOR TORRES PUENTE
CAP. 5776
JEFE DE SUPERVISIÓN

RICARDO VICTOR SIU DELGADO
INGENIERO CIVIL
Reg. CIP N° 41815

CONFORME

10/10/10
10/10/10
10/10/10

QUAC 2010
10/10/10
10/10/10

PLANILLA DE SUSTENTO DE METRADOS DE ARQUITECTURA

009109

"RECONSTRUCCION DEL HOSPITAL SAUL GARRIDO ROSILLO II-1, DISTRITO DE TUMBES, PROVINCIA DE TUMBES, DEPARTAMENTO DE TUMBES"

ENTIDAD:
FECHA: Jun-22

DEPART: TUMBES
DISTRIT: TUMBES

03.04		PISOS Y PAVIMENTOS							
CQ-215	CQ-216	CQ-218/A/B/C	LAVADO DE MANOS + CORREDOR + RECEPCIÓN DE CAMILLAS + ALMACEN DE EQUIPOS RAYOS X RODABLE	AVF-03	1.00	86.32		86.32	
CQ-217			CORREDOR	AVF-03	1.00	19.62		19.62	
CQ-224			SALA DE LEGRADOS	AVFC-01	1.00	24.10		24.10	
CQ-220			SALA DE OPERACIONES DE CIRUGIA	AVFC-01	1.00	40.09		40.09	
		SEGUNDO PISO							
		VER PLANO A-20							
CE-233			SALA DE REFRACCIÓN	AVF-01	1.00	26.15		26.15	
CE-232			SALA DE ECOGRAFIA OBSTETRICA	AVF-01	1.00	15.84		15.84	
CE-232B			VESTIDOR	AVF-01	1.00	3.67		3.67	
CE-235			SALA DE ELECTROCARDIOGRAFIA	AVF-01	1.00	13.99		13.99	
CE-231			SALA DE HOLTER Y MAPA	AVF-01	1.00	11.20		11.20	
CE-230			SALA DE ESPIROMETRIA	AVF-01	1.00	11.59		11.59	
		SEGUNDO PISO							
		VER PLANO A-23							
CE-206			TRIAJE	AVF-01	1.00	13.09		13.09	
CE-207			CONSEJERIA Y PREVENCION DEL CANCER	AVF-01	1.00	14.12		14.12	
CE-208			ATENCIÓN INTERNA Y CONSEJERIA DEL ADOLECENTE	AVF-01	1.00	14.55		14.55	
CE-209			CONSULTORIO DE NUTRICIÓN	AVF-01	1.00	14.30		14.30	
SUM-201			SALA DE USOS MULTIPLES	AAT-01	1.00	99.18		99.18	
		SEGUNDO PISO							
		VER PLANO A-24							
CE-212			CONSULTORIO DE PSIQUIATRIA	AVF-01	1.00	14.55		14.55	
CE-213			CONSULTORIO DE PSICOLOGIA	AVF-01	1.00	14.60		14.60	
CE-214			CONSULTORIO DE MEDICINA FAMILIAR	AVF-01	1.00	14.55		14.55	
CE-215			CONSULTORIO DE NEUMOLOGIA	AVF-01	1.00	14.19		14.19	
CE-221			CONSULTORIO DE CIRUGIA	AVF-01	1.00	16.85		16.85	
CE-222			TOPICO DE PROCEDIMIENTOS	AVF-01	1.00	17.11		17.11	
CE-223			CONSULTORIO DE MEDICINA INTERNA	AVF-01	1.00	17.10		17.10	
CE-224			CONSULTORIO DE OFTALMOLOGIA	AVF-01	1.00	17.89		17.89	
CE-225			CONSULTORIO DE CARDIOLOGIA	AVF-01	1.00	17.10		17.10	
CE-226			TELE-CONSULTORIO	AVF-01	1.00	20.20		20.20	
		TERCER PISO							
		VER PLANO A-27							
HOS-307			SALA HOSPITALIZACIÓN ADULTOS VARONES (2 CAMAS)	AVF-02	1.00	22.58		22.58	
HOS-308			SALA HOSPITALIZACIÓN ADULTOS VARONES (2 CAMAS)	AVF-02	1.00	21.11		21.11	
HOS-313			SALA HOSPITALIZACIÓN ADULTOS MUJERES (2 CAMAS)	AVF-02	1.00	24.59		24.59	
HOS-314			SALA HOSPITALIZACIÓN ADULTOS MUJERES (2 CAMAS)	AVF-02	1.00	24.93		24.93	
HOS-315			SALA HOSPITALIZACIÓN ADULTOS MUJERES (2 CAMAS)	AVF-02	1.00	25.54		25.54	
		TERCER PISO							
		VER PLANO A-28							
HOS-358			LACTARIO	AVF-01	1.00	10.31		10.31	
HOS-368			SALA HOSPITALIZACIÓN PEDIATRIA ESCOLAR (2 CAMAS)	AVF-02	1.00	24.40		24.40	
HOS-367			SALA HOSPITALIZACIÓN ESCOLAR (2 CAMAS)	AVF-02	1.00	25.19		25.19	
HOS-356			SALA HOSPITALIZACION LACTANTE (1CAMA+1CUNA)	AVF-02	1.00	13.20		13.20	
HOS-355			SALA HOSPITALIZACIÓN ADOLECENTES(1 CAMA)	AVF-02	1.00	16.26		16.26	
HOS-373			ATENCIÓN AL RECIEN NACIDO SANO	AVF-02	1.00	13.12		13.12	
HOS-374			ATENCION AL RECIEN NACIDO PATOLOGICO	AVF-02	1.00	18.30		18.30	
HOS-342			SALA HOSPITALIZACIÓN PRE-ESCOLAR(2 CAMAS)	AVF-02	1.00	25.32		25.32	
		TERCER PISO							
		VER PLANO A-29							
HOS-309			SALA HOSPITALIZACIÓN ADULTOS VARONES (2 CAMAS)	AVF-02	1.00	21.41		21.41	
HOS-310			SALA HOSPITALIZACIÓN ADULTOS VARONES (1 CAMAS)	AVF-02	1.00	18.89		18.89	
HOS-327			SALA HOSPITALIZACIÓN GINECOLOGIA(1CAMA)	AVF-02	1.00	16.02		16.02	
HOS-329			SALA HOSPITALIZACION GINECOLOGIA (2 CAMAS)	AVF-02	1.00	21.16		21.16	
HOS-330			SALA HOSPITALIZACIÓN OBSTETRICIA CESARIAS(2 CAMAS)	AVF-02	1.00	20.95		20.95	
HOS-331			SALA HOSPITALIZACIÓN OBSTETRICIA CESARIAS(2 CAMAS)	AVF-02	1.00	21.34		21.34	
HOS-311B			ESCLUSIVA	AVF-02	1.00	5.77		5.77	

EDWARD CERON TORRES
JEFE DE PROYECTO
C.I.P. N° 61778



MARIA M. ENOAPA MORGAN
Ingeniero Civil
C.I.P. 78887

CONSORCIO CONSULTOR SAUL GARRIDO

C.P.C. MARIA LUISA CARBAJO MUÑOZ
REPRESENTANTE COMUN
DNI N° 21944425

ARQ. DAVID HECTOR TORRES PUENTE
CAP. 5776
JEFE DE SUPERVISIÓN

RIGARDO VICTOR SIU DELGADO
INGENIERO CIVIL
Reg. CIP N° 41815

CONFORME

101009

101009

PLANILLA DE SUSTENTO DE METRADOS DE ARQUITECTURA

009108

"RECONSTRUCCION DEL HOSPITAL SAUL GARRIDO ROSILLO II-1, DISTRITO DE TUMBES, PROVINCIA DE TUMBES, DEPARTAMENTO DE TUMBES"

0
ENTIDAD:
FECHA: Jun-22

DEPART: TUMBES
DISTRIT: TUMBES

03.04 PISOS Y PAVIMENTOS									
HOS-311	SALA HOSPITALIZACIÓN ADULTOS AISLADOS	AVF-02	1.00	19.30					19.30
HOS-328	SALA HOSPITALIZACIÓN OBSTETRICIA AISLADOS	AVF-02	1.00	15.48					15.48
HOS-328A	ESCLUSA	AVF-02	1.00	7.97					7.97
TERCER PISO									
VER PLANO A-30									
HOS-341	SALA HOSPITALIZACIÓN ADOLESCENTES (2 CAMAS)	AVF-02	1.00	26.85					26.85
HOS-340	SALA HOSPITALIZACIÓN OBSTETRICIA - ALOJAMIENTO CONJUNTO(2 CAMAS)	AVF-02	1.00	25.11					25.11
HOS-339	SALA HOSPITALIZACIÓN OBSTETRICIA - ALOJAMIENTO CONJUNTO(2 CAMAS)	AVF-02	1.00	26.26					26.26
HOS-338	SALA DE MONITOREO DE GESTANTES CON COMPLICACIONES (3 CAMAS)	AVF-02	1.00	36.46					36.46
HOS-332	SALA HOSPITALIZACIÓN OBSTETRICIA CESARIAS(2 CAMAS)	AVF-02	1.00	21.10					21.10
HOS-333	SALA HOSPITALIZACIÓN OBSTETRICIA CESARIAS(2 CAMAS)	AVF-02	1.00	21.36					21.36
HOS-334	SALA HOSPITALIZACIÓN OBSTETRICIA A.C (2 CAMAS)	AVF-02	1.00	19.99					19.99
HOS-354	SALA HOSPITALIZACIÓN PEDIATRIA AISLADO	AVF-02	1.00	15.15					15.15
HOS-354B	ESCLUSA	AVF-02	1.00	5.17					5.17
03.04.02 PISOS									
03.04.02.01 PISOS DE PORCELANATO									
03.04.02.01.01 PISO DE PORCELANATO 0.60 x 0.60m ANTIDESLIZANTE									
ITEM	DESCRIPCION	Cod.	Cantid.	LARGO	ALTO	ANCHO	PARCIAL	TOTAL	UND
								127.72	
PRIMER PISO									
VER PLANO D-83									
CE-101/CE-102/CE-	INFORMES + HALL PUBLICO + SALA DE ESPERA	AP-01	1.00	127.72				127.72	
03.04.02.01.02 PISO DE PORCELANATO 0.60 x 0.60m ANTIDESLIZANTE LISO MATE									
ITEM	DESCRIPCION	Cod.	Cantid.	LARGO	ALTO	ANCHO	PARCIAL	TOTAL	UND
								9,402.40	
PRIMER PISO									
VER PLANO D-77									
EMG-155	ALMACEN DE EQUIPOS E INSTRUMENTAL	AP-02	1.00	11.64				11.64	
EMG-153	LABORATORIO DECENTRALIZADO DE PATOLOGIA CLINICA	AP-02	1.00	12.46				12.46	
EMG-111	SH PUBLICO HOMBRES	AP-02	1.00	3.44				3.44	
EMG-112	SH DISCAPACITADO	AP-02	1.00	5.00				5.00	
EMG-113	SH PUBLICO MUJERES	AP-02	1.00	2.78				2.78	
EMG-157	DUCHA DE PACIENTES	AP-02	1.00	10.67				10.67	
EMG-129A	SH	AP-02	1.00	4.29				4.29	
EMG-125	SH PACIENTES HOMBRES	AP-04	1.00	5.90				5.90	
EMG-126	SH PACIENTES MUJERES	AP-04	1.00	5.75				5.75	
EMG-123A	SH	AP-04	1.00	2.87				2.87	
EMG-110	ENTREVISTA FAMILIAR	AP-06	1.00	9.11				9.11	
TRA-100	ESTAR DE CHOFERES	AP-06	1.00	12.72				12.72	
EMG-109	ADMSION	AP-06	1.00	7.08				7.08	
EMG-108	CAJA	AP-06	1.00	4.72				4.72	
EMG-105	SEGUROS	AP-06	1.00	9.15				9.15	
EMG-104	REFERENCIA/CONTRARREFERENCIA	AP-06	1.00	9.01				9.01	
EMG-103	SERVICIO SOCIAL	AP-06	1.00	9.10				9.10	
EMG-158	POLICIA NACIONAL	AP-06	1.00	10.83				10.83	
EMG-150	ESTAR DE PERSONAL DE GUARDIA	AP-06	1.00	15.10				15.10	
EV-103A	HALL DE INGRESO ADMINISTRATIVO	AP-06	1.00	16.19				16.19	
EMG-114	TRIAJE	AP-08	1.00	9.75				9.75	
EMG-115	SALA DE REHIDRATACION	AP-08	1.00	14.90				14.90	
EMG-117	TOPICO MEDICINA	AP-08	1.00	16.10				16.10	
EMG-121	TOPICO DE PEDIATRIA	AP-08	1.00	16.15				16.15	
EMG-122	TERAPIA MEDIOS FISICOS	AP-08	1.00	4.99				4.99	
EMG-123	TOPICO GINECO OBSTETRICIA	AP-08	1.00	15.52				15.52	
EMG-129	SALA DE OBSERVACION HOMBRES	AP-08	1.00	46.90				46.90	
EMG-120	TOPICO CIRUGIA	AP-08	1.00	16.97				16.97	
EMG-119	TOPICO DE INYECTABLES Y NEBULIZACIONES	AP-08	1.00	20.59				20.59	
EMG-151	RAYOS X PORTATIL	AP-08	1.00	8.90				8.90	
EMG-100/EMG-101/EMG-102	HALL + INFORMES + SALA DE ESPERA	AP-08	1.00	108.78				108.78	
EMG-116/EMG-	CORREDORES + SALA DE ESPERA PARA EVALUACION DE	AP-08	1.00	23.80				23.80	
EMG-106	CUARTO DE LIMPIEZA	AP-09	1.00	4.59				4.59	
EMG-107	DISPENSACION Y EXPENDIO DE MEDICAMENTOS DE	AP-13	1.00	30.56				30.56	
EMG-154	ALMACEN DE MEDICAMENTOS MATERIALES E INSUMOS	AP-13	1.00	12.24				12.24	
TRA-100A	SH	AP-13	1.00	3.90				3.90	
PRIMER PISO									

ARQ. DAVID TORRES PUENTE
CAP. 5776
JEFE DE SUPERVISIÓN

RICARDO VICTOR SIU DELGADO
INGENIERO CIVIL
Reg. CIP N° 41815

CONFORME



EDUARDO CERON TORRES
JEFE DE PROYECTO
C.I.P. N° 61778

MARIBEL ENDARA MAMANI
Ingeniero Civil
C.I.P. 78882

CONSORCIO CONSULTOR SAUL GARRIDO

MARIA LUISA CARBAJO MUNOZ
REPRESENTANTE COMUN
DNI N° 21546429

TO THE

WASH STATE UNIV LIBRARY
1000 UNIVERSITY AVENUE
PACIFIC WASHINGTON STATE

4/12/77

PLANILLA DE SUSTENTO DE METRADOS DE ARQUITECTURA

009107

"RECONSTRUCCION DEL HOSPITAL SAUL GARRIDO ROSILLO II-1, DISTRITO DE TUMBES, PROVINCIA DE TUMBES, DEPARTAMENTO DE TUMBES"

ENTIDAD:
FECHA: Jun-22

DEPART: TUMBES
DISTRIT: TUMBES

03.04		PISOS Y PAVIMENTOS					
VER PLANO D-78							
EMG-136B	SH	AP-02	1.00	4.90			4.90
EMG-128	TRABAJO SUCIO	AP-02	1.00	4.39			4.39
EMG-135	TRABAJO SUCIO	AP-02	1.00	7.00			7.00
EMG-149	ROPA LIMPIA	AP-02	1.00	3.92			3.92
EMG-144	ROPA SUCIA	AP-02	1.00	4.05			4.05
EMG-130A	SH	AP-02	1.00	5.11			5.11
EMG-146	SH PERSONAL MUJERES	AP-02	1.00	4.61			4.61
EMG-145	SH PERSONAL HOMBRES	AP-02	1.00	5.50			5.50
EMG-133A	SH	AP-02	1.00	4.00			4.00
ANA-100A	SH PUBLICO	AP-04	1.00	4.10			4.10
EMG-143	ALMACEN INTERNO RESIDUOS SOLIDOS	AP-05	1.00	4.25			4.25
EMG-142	CUARTO SEPTICO	AP-05	1.00	6.60			6.60
EMG-141	SECRETARIA	AP-06	1.00	10.33			10.33
EMG-140	JEFATURA	AP-06	1.00	12.68			12.68
ANA-100	SALA DE ESPERA DE DEUDOS	AP-06	1.00	10.65			10.65
EMG-160	OFICINA COE	AP-06	1.00	12.45			12.45
MAT-100/101	SALA ESTAR + COCINA COMEDOR	AP-06	1.00	37.15			37.15
MAT-102	HABITACION GESTANTE SOLA	AP-06	1.00	10.33			10.33
MAT-104	CORREDOR	AP-06	1.00	11.64			11.64
MAT-105	HABITACION GESTANTE ADOLECENTE	AP-06	1.00	14.66			14.66
MAT-103	HABITACION GESTANTE CON PAREJA	AP-06	1.00	15.49			15.49
EMG-159	ALMACEN DE EQUIPOS PARA DESASTRES	AP-07	1.00	20.95			20.95
EMG-130	SALA DE OBSERVACION PEDIATRIA	AP-08	1.00	36.16			36.16
EMG-127	ESTACION DE ENFERMERAS	AP-08	1.00	18.76			18.76
EMG-131	HALL	AP-08	1.00	29.96			29.96
EMG-133	SALA DE OBSERVACION MUJERES	AP-08	1.00	107.17			107.17
EMG-134	ESTACION DE ENFERMERAS (INCLUYE TRABAJO LIMPIO)	AP-08	1.00	14.27			14.27
EMG-132	GUARDA ROPA PACIENTE	AP-08	1.00	4.57			4.57
CT-105	CORREDOR TECNICO	AP-08	1.00	42.45			42.45
EMG-148	CUARTO DE LIMPIEZA	AP-09	1.00	5.27			5.27
MAT-106	CUARTO LIMPIEZA	AP-09	1.00	3.37			3.37
ANA-101	PREPARACION Y ENTREGA DE CADAVERES/ANTECAMARA	AP-12	1.00	19.30			19.30
ANA-102	CONSERVACION DE CADAVERES	AP-12	1.00	8.02			8.02
MAT-107	SH VISITA	AP-16	1.00	3.77			3.77
MAT-105A	SH	AP-17	1.00	3.73			3.73
MAT-102A	SH	AP-17	1.00	4.08			4.08
MAT-103A	SH	AP-17	1.00	3.75			3.75
MAT-104a	PATIO /LAVANDERIA	AP-21	1.00	46.11			46.11
PRIMER PISO							
VER PLANO D-80							
REH-110	ALMACEN DE EQUIPOS Y MATERIALES	AP-02	1.00	12.05			12.05
IMA-106	ALMACEN DE EQUIPOS	AP-02	1.00	5.98			5.98
REH-114	ROPA SUCIA	AP-02	1.00	3.48			3.48
REH-109	ROPA LIMPIA	AP-02	1.00	3.66			3.66
REH-112	SH PERSONAL HOMBRES	AP-02	1.00	7.83			7.83
REH-113	SH PERSONAL MUJERES	AP-02	1.00	7.69			7.69
REH-108	SH VESTIDOR	AP-02	1.00	15.47			15.47
REH-107	SH VESTIDOR	AP-02	1.00	16.36			16.36
FAR-111	SH + VESTIDOR HOMBRES	AP-02	1.00	7.35			7.35
FAR-112	SH + VESTIDOR MUJERES	AP-02	1.00	8.20			8.20
REH-101	SH PUBLICO MUJERES	AP-04	1.00	4.80			4.80
REH-102	SH PUBLICO HOMBRES	AP-04	1.00	4.80			4.80
CE-107	SH PERSONAL HOMBRES	AP-04	1.00	3.54			3.54
CE-106	SH PERSONAL MUJERES	AP-04	1.00	2.28			2.28
IMA-112	SH PUBLICO MUJERES	AP-04	1.00	3.25			3.25
IMA-113	SH PUBLICO HOMBRES	AP-04	1.00	3.26			3.26
REH-116	ALMACEN INTERNO RESIDUOS SOLIDOS	AP-05	1.00	4.21			4.21
CE-108	ALMACEN INTERNO RESIDUOS SOLIDOS	AP-05	1.00	3.98			3.98
FAR-107	ALMACEN INTERNO RESIDUOS SOLIDOS	AP-05	1.00	6.48			6.48
REH-104	JEFATURA SECRETARIA	AP-06	1.00	15.90			15.90
INF-100	CENTRAL DE VIGILANCIA Y SEGURIDAD II	AP-06	1.00	28.60			28.60
CE-105	HISTORIAS CLINICAS	AP-06	1.00	28.60			28.60
CE-103	CAJA	AP-06	1.00	6.12			6.12
CE-104	ADMISION Y CITAS	AP-06	1.00	6.12			6.12
FAR-110	JEFATURA/SECRETARIA	AP-06	1.00	16.49			16.49
FAR-104	GESTION DE LA INFORMACION	AP-06	1.00	12.72			12.72
FAR-105	FARMACO VIGILANCIA Y TECNIVIGILANCIA	AP-06	1.00	18.63			18.63
IMA-101	RECEPCION	AP-06	1.00	9.69			9.69
REH-105	HIDROTERAPIA MEDIOS SUPERIORES E INFERIORES	AP-08	1.00	19.03			19.03
FAR-106	DOSIS UNITARIA	AP-08	1.00	29.88			29.88
IMA-102 /103	SALA DE LECTURA E INFORMES + SALA DE IMPRESION	AP-08	1.00	21.78			21.78
REH-103	CORREDOR	AP-08	1.00	70.44			70.44
REH-100	SALA DE ESPERA	AP-08	1.00	48.48			48.48

EDWARD CERON TORRES

JEFE DE PROYECTO

C.I.P. N° 61778



MARIA W. ENDARA MAMANI

Ingeniero Civil

C.I.P. 78887

CONSORCIO CONSULTOR SAUL GARRIDO

C.P. MARIA LUISA CARBAJO MUÑOZ

REPRESENTANTE COMUN

ONI N° 215-40429

ARQ DAVID HECTOR TORRES PUENTE
CAP. 5776
JEFE DE SUPERVISION

RICARDO VICTOR SIU DELGADO
INGENIERO CIVIL
Reg. CIP N° 41815

CONFORME

Handwritten text at the top left corner, possibly a date or page number.



Handwritten text at the bottom left, possibly a signature or a note.

Handwritten text at the bottom center, possibly a signature or a note.

PLANILLA DE SUSTENTO DE METRADOS DE ARQUITECTURA

009106

"RECONSTRUCCION DEL HOSPITAL SAUL GARRIDO ROSILLO II-1, DISTRITO DE TUMBES, PROVINCIA DE TUMBES, DEPARTAMENTO DE TUMBES"

ENTIDAD:
FECHA: Jun-22

DEPART: TUMBES
DISTRIT: TUMBES

03.04		PISOS Y PAVIMENTOS							
FAR-108		CORREDOR TECNICO	AP-08	1.00	34.37				34.37
IMA-105		JEFATURA + SECRETARIA RADIOLOGIA	AP-09	1.00	15.25				15.25
REH-115		CUARTO DE LIMPIEZA	AP-09	1.00	4.05				4.05
CE-109		CUARTO DE LIMPIEZA	AP-09	1.00	4.62				4.62
FAR-109		CUARTO DE LIMPIEZA	AP-09	1.00	4.08				4.08
FAR-103		ALMACEN ESPECIALIZADO	AP-13	1.00	51.19				51.19
FAR-101/FAR-102		DISPENSACION Y EXPENDIO + CAJA	AP-13	1.00	39.04				39.04
		PRIMER PISO							
		VER PLANO D-81							
PAT-110		LABORATORIO DE HEMATOLOGIA/ INMUNOLOGIA	AP-02	1.00	17.01				17.01
PAT-109		LAVADO Y DESINFECCION	AP-02	1.00	10.20				10.20
PAT-111		LABORATORIO DE BIOQUIMICA	AP-02	1.00	16.77				16.77
PAT-105		LABORATORIO DE MICROBIOLOGIA	AP-02	1.00	21.58				21.58
IMA-111		SH VESTIDOR HOMBRES	AP-02	1.00	7.76				7.76
IMA-110		SH VESTIDOR MUJERES	AP-02	1.00	8.41				8.41
PAT-105A		ESCLUSA	AP-02	1.00	4.08				4.08
PAT-115		SH VESTIDOR PERSONAL HOMBRES	AP-02	1.00	7.79				7.79
PAT-116		SH VESTIDOR PERSONAL MUJERES	AP-02	1.00	7.41				7.41
PAT-103		TOMA DE MUESTRAS SANGUINEAS	AP-04	1.00	8.98				8.98
PAT-101		RECEPCION DE MUESTRAS Y ENTREGA DE RESULTADOS	AP-04	1.00	14.70				14.70
PAT-104		REGISTRO DE LABORATORIO	AP-04	1.00	6.10				6.10
IMA-107A		SH	AP-04	1.00	2.76				2.76
PAT-114		ALMACEN INTERNO RESIDUOS SOLIDOS	AP-05	1.00	4.18				4.18
PAT-102		JEFATURA/SECRETARIA	AP-06	1.00	16.96				16.96
CT-100 /CT-101/CT-		CORREDORES TECNICOS + HALL DE ASCENSORES + HALL	AP-08	1.00	333.99				333.99
IMA-108		CORREDOR	AP-08	1.00	46.41				46.41
PAT-113		CUARTO DE LIMPIEZA	AP-09	1.00	4.18				4.18
IMA-104		SALA DE RADIOLOGIA CONVENCIONAL	AP-10	1.00	19.50				19.50
IMA-104B		VESTIDOR	AP-10	1.00	3.42				3.42
PAT-107		INSUMOS	AP-13	1.00	3.78				3.78
IMA-104A		COMANDO	AP-13	1.00	5.47				5.47
		PRIMER PISO							
		VER PLANO D-82							
NUT-116		ESTERILIZACION Y DISTRIBUCION	AP-02	1.00	10.13				10.13
NUT-119		PREPARACION DE FORMULAS	AP-02	1.00	16.05				16.05
NUT-120		ENVASADO Y REFRIGERACION	AP-02	1.00	6.43				6.43
NUT-121		SANITIZADO DE ENVASES	AP-02	1.00	6.52				6.52
NUT-119A		ESCLUSA	AP-02	1.00	4.72				4.72
NUT-122		SH VESTIDOR MUJERES	AP-02	1.00	8.06				8.06
NUT-123		SH VESTIDOR HOMBRES	AP-02	1.00	10.13				10.13
NUT-113		LAVADO Y ESTACION DE COCHES TERMICOS	AP-02	1.00	16.38				16.38
NUT-112		LAVADO Y ALMACEN DE VAJILLAS Y MENAJE	AP-02	1.00	12.00				12.00
NUT-111/NUT-109		COMEDOR DEL PERSONAL + PREPARACION Y COCCION DE ALIMENTOS	AP-03	1.00	89.41				89.41
NUT-100		CORREDOR	AP-03	1.00	21.42				21.42
NUT-101		CONTROL DE SUMINISTROS	AP-03	1.00	10.36				10.36
NUT-106		CAMARAS FRIGORIFICAS	AP-03	1.00	21.27				21.27
NUT-102		VESTIBULO	AP-03	1.00	8.94				8.94
NUT-103		ALMACEN DE PRODUCTOS PERECIBLES	AP-03	1.00	4.96				4.96
NUT-104		ALMACEN DE PRODUCTOS NO PERECIBLES	AP-03	1.00	11.59				11.59
NUT-105		ALMACEN TUBERCULOSIS	AP-03	1.00	5.50				5.50
NUT-114		CENTRAL DE DISTRIBUCION	AP-03	1.00	19.80				19.80
NUT-117		SH COMENSALES HOMBRES	AP-04	1.00	3.24				3.24
NUT-118		SH COMENSALES MUJERES	AP-04	1.00	3.24				3.24
NUT-107		ALMACEN INTERNO DE RESIDUOS SOLIDOS	AP-05	1.00	5.98				5.98
NUT-110		JEFATURA Y SECRETARIA	AP-06	1.00	15.17				15.17
CAD-101		JEFATURA / SOPORTO TECNICO	AP-06	1.00	12.23				12.23
CAD-100		RECEPCION	AP-06	1.00	16.12				16.12
		CORREDOR HACIA BAÑO DE COMENSALES	AP-08	1.00	3.24				3.24
CT-110		CORREDOR TECNICO	AP-08	1.00	40.02				40.02
NUT-115		COMEDOR	AP-08	1.00	57.85				57.85
CT-106		CORREDOR TECNICO	AP-08	1.00	91.32				91.32
CT-111		CORREDOR TECNICO	AP-08	1.00	5.04				5.04
NUT-108		CUARTO DE LIMPIEZA	AP-09	1.00	4.61				4.61
ALM-109		CUARTO DE LIMPIEZA	AP-09	1.00	4.61				4.61
CAD-102		SH	AP-16	1.00	2.77				2.77
		PRIMER PISO							
		VER PLANO D-83							
CE-121		SH PRE ESCOLAR	AP-02	1.00	7.20				7.20
CE-120		SH PUBLICO HOMBRES	AP-02	1.00	15.38				15.38
CE-119		SH PUBLICO MUJERES	AP-02	1.00	13.44				13.44
CE-118		SH DISCAPACITADO	AP-02	1.00	5.02				5.02
VIH-103		SH DE PACIENTE	AP-04	1.00	3.66				3.66
VIH-106		SH DE PERSONAL MUJERES	AP-04	1.00	3.12				3.12
VIH-107		SH DE PERSONAL VARONES	AP-04	1.00	4.11				4.11
CE-125A		SH	AP-04	1.00	2.77				2.77

EDUARDO CERON TORRES
JEFE DE PROYECTO
C.I.P. N° 61778

MARIA M. ENDARA MAMANI
Ingeniero Civil
C.I.P. 78882

CONSORCIO CONSULTOR SAUL GARRIDO
C.P.C. MARIA LUISA CARBAJO MUÑOZ
REPRESENTANTE COMUN
DNI N° 21546425



CONFORME

ARQ DAVID HECTOR TORRES PUENTE
CAP. 5776
JEFE DE SUPERVISION

RIGARDO VICTOR SIU DELGADO
INGENIERO CIVIL
REG. C.I.P. N° 41815

000000

STATIONER AND PRINTER
1000 N. 10th St.
Tulsa, OK 74103
Phone: 336-1111

Handwritten signature or initials in blue ink.

PLANILLA DE SUSTENTO DE METRADOS DE ARQUITECTURA

009105

"RECONSTRUCCION DEL HOSPITAL SAUL GARRIDO ROSILLO II-1, DISTRITO DE TUMBES, PROVINCIA DE TUMBES, DEPARTAMENTO DE TUMBES"

ENTIDAD:
FECHA: Jun-22

DEPART: TUMBES
DISTRIT: TUMBES

03.04		PISOS Y PAVIMENTOS							
CE-111		RENIEC	AP-06	1.00	9.00			9.00	
CE-112		SERVICIO SOCIAL	AP-06	1.00	8.98			8.98	
CE-113		SEGUROS	AP-06	1.00	12.00			12.00	
CE-114		REFERENCIA/CONTRARREFERENCIA	AP-06	1.00	9.24			9.24	
FAR-100/CP-102/CP-100/CP-103/CP-104/CE-115/CE-116/PAT-100/IMA-100		SALAS DE ESPERA + CORREDORES PUBLICOS + HALL DE ASCENSORES	AP-08	1.00	688.48			688.48	
VIH-100/VIH-102		SALA DE ESPERA + CORREDOR	AP-08	1.00	29.27			29.27	
VIH-108		CUARTO DE LIMPIEZA	AP-09	1.00	5.91			5.91	
VIH-105		ALMACEN DE MEDICAMENTOS	AP-13	1.00	5.99			5.99	
		PRIMER PISO							
		VER PLANO D-84							
CE-130A		SH CAMBIO DE PAÑAL	AP-04	1.00	5.96			5.96	
CE-139A		SH	AP-04	1.00	2.21			2.21	
CE-138A		SH	AP-04	1.00	2.21			2.21	
CE-137A		SH	AP-04	1.00	2.21			2.21	
CE-134		CUARTO DE PRE LAVADO	AP-04	1.00	9.86			9.86	
CE-132		SH PERSONAL HOMBRES	AP-04	1.00	2.99			2.99	
CE-133		SH PERSONAL MUJERES	AP-04	1.00	2.21			2.21	
CE-136		ALMACEN INTERNO DE RESIDUOS SOLIDOS	AP-05	1.00	4.08			4.08	
CP-105/CP-106		CORREDOR PUBLICO	AP-08	1.00	121.80			121.80	
CE-117		TERRAZA INTERIOR N°1	AP-09	1.00	226.47			226.47	
CE-135		CUARTO DE LIMPIEZA	AP-09	1.00	4.42			4.42	
		PRIMER PISO							
		VER PLANO D-93							
		BLOQUE B							
LAV-100		INGRESO	AP-02	1.00	6.91			6.91	
LAV-108		LAVADO Y ESTACION DE CARROS	AP-02	1.00	13.23			13.23	
LAV-107		ENTREGA DE ROPA LIMPIA	AP-02	1.00	10.12			10.12	
LAV-106		ALMACEN DE ROPA LIMPIA	AP-02	1.00	26.88			26.88	
LAV-111		SH VESTIDOR PERSONAL HOMBRES	AP-02	1.00	8.82			8.82	
LAV-112		SH VESTIDOR PERSONAL MUJERES	AP-02	1.00	8.55			8.55	
LAV-101		RECEPCION Y SELECCION DE ROPA SUCIA	AP-03	1.00	16.87			16.87	
LAV-102/LAV-103		CLASIFICACION DE ROPA SUCIA + LAVADO DE ROPA CON BARRERA SANITARIA	AP-03	1.00	46.17			46.17	
LAV-104		SECADO Y PLANCHADO	AP-03	1.00	14.74			14.74	
LAV-105		COSTURA + REPARACION DE ROPA LIMPIA	AP-04	1.00	2.97			2.97	
LAV-109		ALMACEN DE INSUMOS	AP-06	1.00	21.58			21.58	
LAV-108		CORREDOR	AP-08	1.00	4.59			4.59	
LAV-110		CUARTO DE LIMPIEZA	AP-09	1.00					
		BLOQUE D							
AMB-106		CUARTO DE LIMPIEZA	AP-09	1.00	3.79			3.79	
AMB-107		SH / VESTIDOR PERSONAL	AP-02	1.00	8.63			8.63	
CAD-103		CAMARAS FRIAS	AP-15	1.00	36.86			36.86	
AMB-109/AMB-108/AMB-105/AMB-104/AMB-103/AMB-102		ALMACENAMIENTO Y POST TRATAMIENTO DE RESIDUOS SOLIDOS + ZONA DE TRATAMIENTO + RECEPCION, PESADO Y REGISTRO + ALMACENAMIENTO Y PRETRATAMIENTO POR TIPO DE RESIDUO + ALMACEN DE RESIDUOS BIOCONTAMINADOS + ALMACEN DE RESIDUOS ESPECIALES	AP-15	1.00	89.89			89.89	
AMB-101		ESTACION Y LAVADO DE COCHES	AP-15	1.00					
		BLOQUE E							
TAL-100		JEFATURA	AP-06	1.00	12.16			12.16	
INF-105		SOPORTO INFORMATICO	AP-06	1.00	20.19			20.19	
AMB-100		UNIDAD DE SALUD AMBIENTAL	AP-06	1.00	20.32			20.32	
TAL-101		CUARTO DE LIMPIEZA	AP-09	1.00	4.16			4.16	
TAL-102		SH VESTIDOR PERSONAL MUJERES	AP-17	1.00	11.86			11.86	
TAL-103		SH VESTIDOR PERSONAL HOMBRES	AP-17	1.00					
		BLOQUE F							
AML-100/101		RECEPCION Y DESPACHO + CORREDOR	AP-06	1.00	9.80			9.80	
AML-102		JEFATURA	AP-06	1.00					
ALM-107		ALMACEN DE MATERIAL DE LIMPIEZA	AP-09	1.00	5.93			5.93	
ALM-106		SH	AP-16	1.00	3.36			3.36	
		BLOQUE G							
TBC-108		TOMA DE ESPUTO	AP-03	1.00	4.05			4.05	
TBC-101		SH	AP-04	1.00	2.97			2.97	
TBC-106		SH PERSONAL	AP-04	1.00	3.24			3.24	
TBC-105		ALMACEN DE VIVERES	AP-08	1.00	6.16			6.16	
TBC-109		CORREDOR	AP-08	1.00	12.81			12.81	
TBC-104		ALMACEN DE MEDICAMENTOS	AP-08	1.00	5.40			5.40	
TBC-102		PREVENCIÓN Y CONTROL DE TUBERCULOSIS	AP-08	1.00	13.40			13.40	
TBC-103		TOMA DE MEDICAMENTOS	AP-08	1.00	9.10			9.10	
TBC-100		SALA DE ESPERA	AP-08	1.00	16.21			16.21	

EDUARDO CERON TORRES
JEFE DE PROYECTO
C.I.P. N° 61778

MARIA M. ENDARA MAMANI
Ingeniero Civil
C.I.P. 78882

CONSORCIO CONSULTOR SAUL GARRIDO

MARIA LUISA CARBAJO MUNOZ
REPRESENTANTE COMUN
DNI N° 21546425



CONFORME

ARQ DAVID HECTOR TORRES PUENTE
CAP. 5776
JEFE DE SUPERVISION

RICARDO VICTOR SIU DELGADO
INGENIERO CIVIL
Reg. CIP N° 41815

10/10/2000

10/10/2000

PLANILLA DE SUSTENTO DE METRADOS DE ARQUITECTURA

"RECONSTRUCCION DEL HOSPITAL SAUL GARRIDO ROSILLO II-1, DISTRITO DE TUMBES, PROVINCIA DE TUMBES, DEPARTAMENTO DE TUMBES"

ENTIDAD:
FECHA: Jun-22

DEPART: TUMBES
DISTRIT: TUMBES

03.04		PISOS Y PAVIMENTOS					
TBC-107		CUARTO DE LIMPIEZA	AP-09	1.00	3.64		3.64
	BLOQUE H						
GRD-100		CONTROL	AP-07	1.00	4.65		4.65
GRD-100A		SH	AP-16	1.00	2.61		2.61
	BLOQUE J						
GRD-101		CONTROL	AP-07	1.00	4.60		4.60
GRD-101A		SH	AP-16	1.00	2.39		2.39
	BLOQUE K						
GRD-102		CONTROL	AP-07	1.00	4.18		4.18
GRD-102A		SH	AP-16	1.00	2.15		2.15
	BLOQUE L						
GRD-103		CONTROL	AP-07	1.00	4.18		4.18
GRD-103A		SH	AP-16	1.00	2.38		2.38
	SEGUNDO PISO						
	VER PLANO A-17						
CO-213		ROPA LIMPIA	AP-02	1.00	3.94		3.94
CO-212		ALMACEN DE EQUIPOS Y MATERIALES	AP-02	1.00	5.97		5.97
CO-219		ROPA SUCIA	AP-02	1.00	4.05		4.05
CQ-228		ROPA SUCIA	AP-02	1.00	3.98		3.98
CO-208		SH VESTIDOR PERSONAL HOMBRES	AP-02	1.00	10.39		10.39
CO-207		SH VESTIDOR PERSONAL MUJERES	AP-02	1.00	10.24		10.24
CO-217A		SH	AP-02	1.00	4.50		4.50
CO-211A		SH	AP-02	1.00	4.50		4.50
CO-220		CUARTO DE PRE LAVADO	AP-04	1.00	6.08		6.08
CO-215		VESTIBULO GESTANTE	AP-04	1.00	4.58		4.58
CO-218		CUARTO DE SEPTICO	AP-05	1.00	5.67		5.67
CO-222		ALMACEN INTERNO RESIDUOS SOLIDOS	AP-05	1.00	4.05		4.05
CQ-227		CUARTO DE SEPTICO	AP-05	1.00	6.24		6.24
CO-205		CONTROL	AP-06	1.00	6.72		6.72
CO-206		ESTAR DE PERSONAL	AP-06	1.00	12.04		12.04
ADM-215		ARCHIVO DOCUMENTARIO	AP-06	1.00	19.97		19.97
ADM-213		UNIDAD DE LOGISTICA	AP-06	1.00	30.43		30.43
CO-216		ESTACION DE OBSTETRAS	AP-08	1.00	11.82		11.82
CO-203/CO-202/CO-	LAVADOS PARA PERSONAL ASISTENCIAL + CORREDORES		AP-08	1.00	90.78		90.78
CT-212		CORREDOR TECNICO	AP-08	1.00	16.89		16.89
CO-221		CUARTO DE LIMPIEZA	AP-09	1.00	4.05		4.05
CQ-226		ALMACEN DE MEDICAMENTOS E INSUMOS	AP-13	1.00	6.08		6.08
	SEGUNDO PISO						
	VER PLANO A-18						
CEYE-210		RECEPECIÓN Y CLASIFICACIÓN DE MATERIAL SUCIO	AP-02	1.00	9.45		9.45
CQ-207		ALMACEN DE EQUIPOS PARA SALA DE RECUPERACIÓN	AP-02	1.00	4.10		4.10
CQ-214		ROPA LIMPIA	AP-02	1.00	3.51		3.51
CQ-208		CAMBIO DE BOTAS	AP-02	1.00	3.61		3.61
CEYE-208A		ESCLUSA	AP-02	1.00	6.48		6.48
CQ-223		ALMACEN DE EQUIPOS PARA SALA DE OPERACIONES	AP-02	1.00	6.34		6.34
CQ-219		ALMACEN DE INSUMOS Y MATERIAL ESTERIL	AP-02	1.00	8.64		8.64
CEYE-211		DESCONTAMINACIÓN Y DESINFECCIÓN	AP-02	1.00	26.32		26.32
CQ-229		TRABAJO SUCIO	AP-02	1.00	5.46		5.46
CQ-209		VESTIDOR PERSONAL HOMBRES	AP-02	1.00	13.22		13.22
CQ-207		VESTIDOR PERSONAL MUJERES	AP-02	1.00	12.92		12.92
CEYE-207		SH / VESTIDOR	AP-02	1.00	7.74		7.74
CEYE-203		SH / VESTIDOR	AP-02	1.00	7.76		7.76
CEYE-204		ALMACEN DE MATERIAL DIARIO	AP-04	1.00	12.36		12.36
CQ-212		SH PERSONAL MUJERES	AP-04	1.00	3.36		3.36
CQ-211		SH PERSONAL HOMBRES	AP-04	1.00	3.36		3.36
CQ-222		CUARTO DE PRE LAVADO	AP-04	1.00	4.68		4.68
CEYE-212		JEFATURA	AP-06	1.00	11.00		11.00
CQ-205		JEFATURA/SECRETARIA	AP-06	1.00	15.93		15.93
CQ-204		COORDINACIÓN DE ENFERMERIA	AP-06	1.00	12.02		12.02
CQ-210		SALA DE RECUPERACIÓN POST-ANESTESIA	AP-06	1.00	87.10		87.10
CQ-206		TRABAJO DE ENFERMERIA	AP-06	1.00	14.57		14.57
CQ-203		CONTROL	AP-06	1.00	4.95		4.95
CEYE-206		ALMACEN Y LAVADO DE CARRITOS	AP-08	1.00	7.33		7.33
CEYE-201		ENTREGA DE MATERIAL ESTERIL	AP-08	1.00	7.09		7.09
CQ-225A		FILTRO	AP-08	1.00	8.45		8.45
CQ-220A		FILTRO	AP-08	1.00	4.24		4.24
CQ-201/CQ-202		ESTACIÓN DE CAMILLAS + CORREDOR	AP-08	1.00	29.61		29.61
CT-211/CT-210/CT-209/CT-208		CORREDORES TECNICOS + HALL	AP-08	1.00	187.66		187.66
CEYE-200		CORREDOR	AP-08	1.00	27.30		27.30
CQ-213		CUARTO DE LIMPIEZA	AP-09	1.00	3.95		3.95
CEYE-202		CUARTO DE LIMPIEZA	AP-09	1.00	3.41		3.41
CEYE-205/208		ESTERILIZACIÓN + ALMACEN DE MATERIAL ESTERIL	AP-12	1.00	44.86		44.86
CEYE-209		PREPARACIÓN Y EMPAQUE	AP-12	1.00	42.23		42.23
-		ESTERILIZACIÓN EN BAJA TEMPERATURA		1.00	6.08		6.08
	SEGUNDO PISO						

EDUARDO CERON TORRES
JEFE DE PROYECTO
C.I.P. N° 61778

MARIA M. ENDARA MAMANI
Ingeniero Civil
C.I.P. 78882

CONSORCIO CONSULTOR SAUL GARRIDO
C.P.C. MARIA LUISA CARBAJO MUÑOZ
REPRESENTANTE COMUN
DNI N° 21546425



CONFORME

ARQ. DAVID HECTOR TORRES PUENTE
CAP. 5776
JEFE DE SUPERVISIÓN

RICARDO VICTOR SIU DELGADO
INGENIERO CIVIL
Reg. CIP N° 41815

001004



PLANILLA DE SUSTENTO DE METRADOS DE ARQUITECTURA

009103

"RECONSTRUCCION DEL HOSPITAL SAUL GARRIDO ROSILLO II-1, DISTRITO DE TUMBES, PROVINCIA DE TUMBES, DEPARTAMENTO DE TUMBES"

ENTIDAD:
FECHA: Jun-22

DEPART: TUMBES
DISTRIT: TUMBES

03.04		PISOS Y PAVIMENTOS					
		VER PLANO A-20					
HEM-203	LABORATORIO INMUNOHEMATOL	AP-02	1.00	22.47			22.47
CQ-210A	SH PUBLICO HOMBRES	AP-04	1.00	3.42			3.42
CQ-210B	SH PUBLICO MUJERES	AP-04	1.00	2.16			2.16
CE-232A	SH	AP-04	1.00	3.30			3.30
CE-237	SH PERSONAL MUJERES	AP-04	1.00	3.59			3.59
CE-236	SH PERSONAL HOMBRES	AP-04	1.00	3.78			3.78
CE-234	AREA DE PRE LAVADO	AP-04	1.00	10.07			10.07
ADM-221	ALMACEN INTERNO DE RESIDUOS SOLIDOS	AP-05	1.00	4.34			4.34
ADM-213	UNIDAD DE LOGISTICA	AP-06	1.00	30.43			30.43
ADM-212	UNIDAD DE PERSONAL	AP-06	1.00	29.76			29.76
ADM-211	UNIDAD DE ECONOMIA	AP-06	1.00	30.38			30.38
ADM-210	SECRETARIA ADMINISTRACIÓN	AP-06	1.00	24.46			24.46
ADM-209	UNIDAD DE LA GESTIÓN DE CALIDAD	AP-06	1.00	24.52			24.52
ADM-208	SECRETARIA	AP-06	1.00	15.34			15.34
ADM-205	OFICINA DE PLANEAMIENTO ESTRATEGICO	AP-06	1.00	30.60			30.60
ADM-202	UNIDAD DE SEGUROS	AP-06	1.00	26.29			26.29
ADM-203	TRAMITE DOCUMENTARIO	AP-06	1.00	9.43			9.43
ADM-216	EPIDEMIOLOGIA Y SALUD OCUPACIONAL	AP-06	1.00	36.24			36.24
INF-205	OFICINA DE ESTADISTICA	AP-06	1.00	26.80			26.80
INF-202	CENTRAL DE COMUNICACIÓN II	AP-06	1.00	9.10			9.10
INF-204	OFICINA DE INFORMATICA	AP-06	1.00	24.05			24.05
INF-209	CENTRO DE COMPUTO II	AP-06	1.00	12.02			12.02
ADM-204	SALA DE USOS MULTIPLES	AP-06	1.00	24.68			24.68
CE-229	RECEPCIÓN Y CONTROL	AP-06	1.00	9.79			9.79
ADM-206	UNIDAD DE ASESORIA JURIDICA	AP-06	1.00	9.13			9.13
ADM-207	DIRECCIÓN GENERAL	AP-06	1.00	23.85			23.85
ADM-218/ADM-217/ADM-201	CORREDORES	AP-06	1.00	97.96			97.96
HEM-202	ESTERILIZACIÓN DE PRODUCTOS BIOLÓGICOS	AP-08	1.00	12.22			12.22
HEM-201	CONTROL DE CALIDAD	AP-08	1.00	11.96			11.96
CE-228	CORREDOR	AP-08	1.00	35.28			35.28
CE-227	SALA DE ESPERA	AP-08	1.00	55.20			55.20
HEM-210	CUARTO DE LIMPIEZA	AP-09	1.00	4.17			4.17
ADM-214	CUARTO DE LIMPIEZA	AP-09	1.00	5.26			5.26
ADM-220	SH PERSONAL HOMBRES	AP-16	1.00	11.34			11.34
ADM-219	SH PERSONAL MUJERES	AP-16	1.00	11.34			11.34
ADM-207A	SH	AP-16	1.00	2.94			2.94
		SEGUNDO PISO					
		VER PLANO A-21					
HEM-211	SH VESTIDOR PERSONAL MUJERES	AP-02	1.00	7.78			7.78
HEM-212	SH VESTIDOR PERSONAL HOMBRES	AP-02	1.00	9.90			9.90
HEM-205	ALMACEN REACTIVOS	AP-04	1.00	9.13			9.13
HEM-209	ALMACEN INTERMEDIO RESIDUOS SOLIDOS	AP-05	1.00	4.07			4.07
INF-201	JEFATURA	AP-06	1.00	12.57			12.57
INF-207	SALA DE ADMINISTRACIÓN	AP-06	1.00	9.36			9.36
HEM-213	JEFATURA	AP-06	1.00	11.84			11.84
HEM-214	PROMOCIÓN DE DONACIÓN DE SANGRE	AP-06	1.00	16.07			16.07
INF-200	CORREDOR	AP-06	1.00	27.90			27.90
INF-208	SALA DE CONTROL ELECTRICO I	AP-07	1.00	6.30			6.30
HEM-206	ALMACEN MATERIALES	AP-08	1.00	13.69			13.69
HEM-208	RECEP UUSS Y HEMOC./ REC DE SOLIC.TRANSF. Y DESP.DE USS Y HEMOC.	AP-08	1.00	10.14			10.14
HEM-207	ALMACEN DE UNIDADES DE SANGRE Y HEMO-COMPONENTES	AP-08	1.00	23.78			23.78
CT-201/CT-202/CT-206/CT-205/CT-204	CORREDORES TECNICOS + HALL ASCENSORES	AP-08	1.00	338.53			338.53
HEM-204	CORREDOR	AP-08	1.00	14.49			14.49
HEM-200	CORREDOR	AP-08	1.00	25.46			25.46
CFU-204	CUARTO DE TABLERO ELECTRICO	AP-09	1.00	3.06			3.06
INF-203	SH PERSONAL	AP-16	1.00	3.90			3.90
		SEGUNDO PISO					
		VER PLANO A-23					
CE-201	SH PRE ESCOLAR	AP-02	1.00	7.20			7.20
CE-202	SH PUBLICO HOMBRES	AP-02	1.00	15.38			15.38
CE-203	SH PUBLICO MUJERES	AP-02	1.00	13.44			13.44
CE-204	SH DISCAPACITADOS	AP-02	1.00	5.02			5.02
SUM-200	DEPOSITO + KITCHEN	AP-04	1.00	18.34			18.34
CE-210/211	CONSULTORIO DE ODONTOLOGIA	AP-08	1.00	39.25			39.25
CO-200/CQ-200/CT-200/ADM-200/CP-206/CP-200/CP-202/CP-203/CE-200/CE-216/CP-204/CP-205/CT-207	SALA DE ESPERA CENTRO OBSTETRICIO / QUIRURGICO+ CORREDORES TECNICOS + SALAS DE ESPERA + CORREDORES PUBLICOS + HALL DE ASCENSORES PUBLICOS + HALL	AP-08	1.00	783.14			783.14

EDUARDO CERON TORRES
JEFE DE PROYECTO
C.I.P. N° 61778

MARIA LINDARA MAMANI
Ingeniero Civil
P. 78892

CONSORCIO CONSULTOR SAUL GARRIDO

C. MARIA LUJSA CARBAJO MUÑOZ
REPRESENTANTE COMÚN
DNI N° 21546425



RICARDO VICTOR SIU DELGADO
INGENIERO CIVIL
Reg. C.I.P N° 41815

CONFORME

ARQ. DAVID HECTOR TORRES PUENTE
CAP. 5776
JEFE DE SUPERVISIÓN

068108

RECEIVED
FEDERAL BUREAU OF INVESTIGATION
U. S. DEPARTMENT OF JUSTICE

PLANILLA DE SUSTENTO DE METRADOS DE ARQUITECTURA

009102

"RECONSTRUCCION DEL HOSPITAL SAUL GARRIDO ROSILLO II-1, DISTRITO DE TUMBES, PROVINCIA DE TUMBES, DEPARTAMENTO DE TUMBES"

0
ENTIDAD:
FECHA: Jun-22

DEPART: TUMBES
DISTRIT: TUMBES

03.04		PISOS Y PAVIMENTOS					
CE-205	CUARTO DE LIMPIEZA	AP-09	1.00	4.32			4.32
SEGUNDO PISO							
VER PLANO A-24							
CE-222A	SH	AP-04	1.00	2.34			2.34
CE-217	SH PERSONAL HOMBRES	AP-04	1.00	2.99			2.99
CE-218	SH PERSONAL MUJERES	AP-04	1.00	2.21			2.21
CE-220	ALMACEN INTERMEDIO RESIDUOS SOLIDOS	AP-05	1.00	3.96			3.96
CE-219	CUARTO DE LIMPIEZA	AP-09	1.00	3.96			3.96
CE 210 A	RAYOS X ORAL	AP-10	1.00	3.50			3.50
TERCER PISO							
VER PLANO A-27							
HOS-320	ALMACEN DE EQUIPOS E INSTRUMENTAL	AP-02	1.00	6.58			6.58
RES-305A	SH	AP-02	1.00	3.13			3.13
RES-304A	SH	AP-02	1.00	3.29			3.29
HOS-304B	TRABAJO SUCIO	AP-02	1.00	4.00			4.00
HOS-305	ROPA LIMPIA	AP-02	1.00	4.00			4.00
HOS-323	ROPA SUCIA	AP-02	1.00	5.08			5.08
HOS-313A	SH	AP-02	1.00	2.79			2.79
HOS-314A	SH	AP-02	1.00	3.00			3.00
HOS-315A	SH	AP-02	1.00	3.20			3.20
HOS-307A	SH	AP-02	1.00	4.62			4.62
HOS-308A	SH	AP-02	1.00	4.62			4.62
RES-303	SH VISITA	AP-04	1.00	2.82			2.82
HOS-302	SH PUBLICO HOMBRES	AP-04	1.00	3.65			3.65
HOS-303	SH PUBLICO MUJERES	AP-04	1.00	2.70			2.70
HOS-364	SH PERSONAL	AP-04	1.00	3.62			3.62
HOS-322	ALMACEN INTERMEDIO RESIDUOS SOLIDOS	AP-05	1.00	4.08			4.08
HOS-324	CUARTO SEPTICO	AP-05	1.00	6.17			6.17
RES-304	HABITACION MUJERES	AP-06	1.00	13.48			13.48
RES-305	HABITACION HOMBRES	AP-06	1.00	14.48			14.48
RES-301	ESTAR	AP-06	1.00	23.13			23.13
HOS-317	SALA DE REUNIONES	AP-06	1.00	16.18			16.18
HOS-363	ESTAR DE PERSONAL ASITENCIAL VARONES	AP-06	1.00	12.98			12.98
CT-303	HALL TECNICO	AP-08	1.00	11.21			11.21
HOS-312	TOPICO DE PROCEDIMIENTOS	AP-08	1.00	18.73			18.73
HOS-306	ESTACION PARA CAMILLAS Y SILLAS DE RUEDAS	AP-08	1.00	4.47			4.47
HOS-304A	ESTACION DE ENFERMERAS Y TRABAJO LIMPIO	AP-08	1.00	14.78			14.78
HOS-378	CORREDOR HOSPITALIZACION N°2	AP-08	1.00	26.78			26.78
HOS-301	SALA DE ESPERA FAMILIARES HOSPITALIZACION ADULTOS	AP-08	1.00	39.10			39.10
HOS-378/HOS-379/HOS-380/CT-301	CORREDOR HOSPITALIZACION N°2 - N°3 - N°5 + HALL TECNICO	AP-08	1.00	347.87			347.87
CT-302	HALL PROTEGIDA	AP-08	1.00	60.34			60.34
CP-304	CORREDOR PUBLICO N°1	AP-08	1.00	14.15			14.15
HOS-321	CUARTO DE LIMPIEZA	AP-09	1.00	3.18			3.18
RES-302	COCINA / COMEDOR	AP-17	1.00	13.67			13.67
TERCER PISO							
VER PLANO A-28							
HOS-359	ALMACEN DE EQUIPOS INSTRUMENTAL	AP-02	1.00	7.14			7.14
HOS-369B	TRABAJO SUCIO	AP-02	1.00	4.00			4.00
HOS-372	ROPA SUCIA	AP-02	1.00	6.38			6.38
HOS-370	ROPA LIMPIA	AP-02	1.00	4.03			4.03
HOS-376	SH + VESTIDOR PERSONAL MUJERES	AP-02	1.00	8.72			8.72
HOS-367A	SH	AP-02	1.00	4.22			4.22
HOS-375	SH + VESTIDOR PERSONAL MUJERES	AP-02	1.00	13.09			13.09
HOS-368A	SH	AP-02	1.00	2.99			2.99
HOS-342A	SH	AP-02	1.00	2.48			2.48
HOS-371	ALMACEN INTERMEDIO RESIDUOS SOLIDOS	AP-05	1.00	3.60			3.60
HOS-361	CUARTO SEPTICO	AP-05	1.00	7.26			7.26
HOS-319	JEFATURA	AP-06	1.00	12.32			12.32
HOS-318	SECRETARIA	AP-06	1.00	10.78			10.78
HOS-362	ESTAR DE PERSONAL ASITENCIAL MUJERES	AP-06	1.00	12.88			12.88
NUT-301	OFICINA DE CONTROL NUTRICIONAL	AP-06	1.00	12.54			12.54
HOS-366	TOPICO DE PROCEDIMIENTOS PEDIATRIA	AP-08	1.00	16.56			16.56
HOS-365	ESTACION PARA CAMILLAS Y SILLAS DE RUEDAS	AP-08	1.00	8.25			8.25
CT-301	HALL TECNICO	AP-08	1.00	8.93			8.93
HOS-357	SALA DE JUEGOS	AP-08	1.00	13.42			13.42
HOS-380	CORREDOR HOSPITALIZACION N°5	AP-08	1.00	41.29			41.29
HOS-369/369A	ESTACION DE ENFERMERAS Y TRABAJO LIMPIO	AP-08	1.00	15.30			15.30
HOS-316	RESPOSTERO	AP-08	1.00	10.04			10.04
HOS-360	CUARTO DE LIMPIEZA	AP-09	1.00	4.12			4.12
TERCER PISO							
VER PLANO A-29							
HOS-309A	SH	AP-02	1.00	4.77			4.77
HOS-310A	SH	AP-02	1.00	4.35			4.35
HOS-327A	SH	AP-02	1.00	4.42			4.42

EDWARD CERON TORRES
JEFE DE PROYECTO
C.I.F. N° 61770

MARIA M. ENDARA MAMANI
Ingeniero (Civil)
C.I.P. 78882

CONSORCIO CONSULTOR SAUL GARRIDO

C.P.E. MARIA LUISA CARBAJO MUÑOZ
REPRESENTANTE COMUN
D.B.O. N° 21949425



CONFORME

DAVID HECTOR TORRES PUENTE
CAP. 5776
JEFE DE SUPERVISION

RIGARDO VICTOR SIU DELGADO
INGENIERO CIVIL
Reg. CIP N° 41815

PLANILLA DE SUSTENTO DE METRADOS DE ARQUITECTURA

"RECONSTRUCCION DEL HOSPITAL SAUL GARRIDO ROSILLO II-1, DISTRITO DE TUMBES, PROVINCIA DE TUMBES, DEPARTAMENTO DE TUMBES"

ENTIDAD:
FECHA: Jun-22

DEPART: TUMBES
DISTRIT: TUMBES

03.04									
PISOS Y PAVIMENTOS									
HOS-329A		SH	AP-02	1.00	4.03				4.03
HOS-330A		SH	AP-02	1.00	2.70				2.70
HOS-331A		SH	AP-02	1.00	4.20				4.20
HOS-311A		SH	AP-02	1.00	5.12				5.12
HOS-328B		SH	AP-02	1.00	4.21				4.21
HOS-326		SH PUBLICO HOMBRES	AP-04	1.00	3.84				3.84
HOS-325A		SH PERSONAL MUJERES	AP-04	1.00	2.10				2.10
HOS-350		ALMACEN INTERMEDIO RESIDUOS SOLIDOS	AP-05	1.00	4.88				4.88
HOS-347		TOPICO DE PROCEDIMIENTOS	AP-08	1.00	15.18				15.18
HOS-325	SALA DE ESPERA FAMILIARES GINECO- OBST/PEDIATRIA		AP-08	1.00	19.63				19.63
EI-301/CP-301/CP-302	ESCALERA PROTEGIDA 7 + HALL PUBLICO + CORREDOR PUBLICO N°1		AP-08	1.00	52.69				52.69
CP-303	CORREDOR PUBLICO N°1		AP-08	1.00	19.53				19.53
HOS-377/HOS-382/HOS-381	CORREDOR HOSPITALIZACIÓN N°1-N°7-N°6		AP-08	1.00	214.10				214.10
HOS-349	CUARTO DE LIMPIEZA		AP-09	1.00	4.28				4.28
TERCER PISO									
VER PLANO A-30									
HOS-345	ALMACEN DE EQUIPOS INSTRUMENTAL		AP-02	1.00	6.07				6.07
HOS-351	ROPA SUCIA		AP-02	1.00	6.60				6.60
HOS-343B	TRABAJO SUCIO		AP-02	1.00	4.19				4.19
HOS-336	ROPA LIMPIA		AP-02	1.00	8.22				8.22
HOS-332A		SH	AP-02	1.00	4.55				4.55
HOS-355A		SH	AP-02	1.00	3.90				3.90
HOS-341A		SH	AP-02	1.00	3.04				3.04
HOS-340A		SH	AP-02	1.00	2.91				2.91
HOS-339A		SH	AP-02	1.00	3.04				3.04
HOS-338A		SH	AP-02	1.00	2.96				2.96
HOS-333A		SH	AP-02	1.00	3.63				3.63
HOS-334A		SH	AP-02	1.00	3.85				3.85
HOS-354A		SH	AP-02	1.00	4.39				4.39
HOS-337		SH PERSONAL	AP-04	1.00	2.21				2.21
HOS-353	ALMACEN INTERNO RESIDUOS SOLIDOS		AP-05	1.00	4.05				4.05
HOS-348	CUARTO SEPTICO		AP-05	1.00	5.95				5.95
HOS-343/343A	ESTACIÓN DE ENFERMERAS Y TRABAJO LIMPIO		AP-08	1.00	11.81				11.81
HOS-344	ESTACIÓN DE OBSTETRAS		AP-08	1.00	11.14				11.14
HOS-346	ESTACIÓN DE CAMILLAS		AP-08	1.00	5.84				5.84
HOS-335	RESPOSTERO		AP-08	1.00	9.92				9.92
HOS-352	CUARTO DE LIMPIEZA		AP-09	1.00	2.96				2.96
03.04.02.02 ACABADO DE CONCRETO EN PISOS									
03.04.02.02.01 PISO CEMENTO FROTACHADO									
ITEM	DESCRIPCION	Cod.	Cantid.	LARGO	ALTO	ANCHO	PARCIAL	TOTAL	UND
								6,779.58	m2
PISO TECNICO									
VER PLANO A-01 AL A-08									
	PERIMETRO PISO TECNICO		1.00	7,053.85			7,053.85		
ASCENSORES									
ENTRE EJE aD- aE/a9-a10									
	PIT ASCENSOR N°1		-1.00	16.00			-16.00		
ENTRE EJE al- aJ/a5-a6									
	PIT ASCENSOR MONTACARGAS SUCIO N°1		-1.00	14.17			-14.17		
ENTRE EJE aG- aH/a4-a5									
	PIT ASCENSOR MONTACAMILLAS Y MONTACARGAS N°1		-1.00	25.22			-25.22		
PEDESTAL									
	NUMERO DE PESTALES		-152.00	1.44			-218.88		
03.04.02.02.02 PISO CEMENTO FROTACHADO ACABADO C/ PINTURA EPOXICO COLOR BLANCO									
ITEM	DESCRIPCION	Cod.	Cantid.	LARGO	ALTO	ANCHO	PARCIAL	TOTAL	UND
								36.39	0.00
SEGUNDO PISO									
VER PLANO A-21									
INF-206	CENTRO DE DATOS I	AVRNC-01	1.00	36.39			36.39		
03.04.02.02.03 PISO CEMENTO FROTACHADO Y BRUÑADO CADA 1.00m									
ITEM	DESCRIPCION	Cod.	Cantid.	LARGO	ALTO	ANCHO	PARCIAL	TOTAL	UND
								46.86	m2
PRIMER PISO									
VER PLANO D-77									
EMG-137	CAMILLAS	ACSP-05	1.00	15.18			15.18		
EMG-161	PATIO INTERIOR	ACSP-05	1.00	31.68			31.68		
REH-117	PATIO INTERIOR	ACSP-05	1.00	18.24			18.24		
03.04.02.02.04 PISO CEMENTO PULIDO + ENDURECEDOR + IMPERMEABILIZANTE									

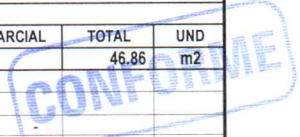


CONSORCIO CONSULTOR SAUL GARRIDO

C.P.C. MARIA LUISA CARGADO MUÑOZ
REPRESENTANTE COMÚN
DNI N° 22546425

MARIA IBEL ENDIRA MAMANI
Ingeniero Civil
R.P. 78887

EDWARD CERON TORRES
JEFE DE PROYECTO
C.I.P. N° 61778



RICARDO VICTOR SILLI DEL CAYO
INGENIERO CIVIL
Reg. CIP N° 418151

ARQ DAVID NELSON TORRES PUENTE
CAP. 5776
JEFE DE SUPERVISIÓN

PLANILLA DE SUSTENTO DE METRADOS DE ARQUITECTURA

"RECONSTRUCCION DEL HOSPITAL SAUL GARRIDO ROSILLO II-1, DISTRITO DE TUMBES, PROVINCIA DE TUMBES, DEPARTAMENTO DE TUMBES"

0
ENTIDAD:
FECHA: Jun-22

DEPART: TUMBES
DISTRIT: TUMBES

009100

03.04 PISOS Y PAVIMENTOS											
ITEM	DESCRIPCION	Cod.	Cantid.	LARGO	ALTO	ANCHO	PARCIAL	TOTAL	UND		
								107.43	m2		
	PRIMER PISO			AREA							
	VER PLANO D-79										
CFU-107	CISTERNA ACI	ACP-03	1.00	46.71			46.71				
CFU-106	CISTERNA DE AGUA BLANDA	ACP-03	1.00	9.21			9.21				
CFU-105	CISTERNA DE AGUA DURA	ACP-03	1.00	27.68			27.68				
CFU-104	CISTERNA DE AGUA DURA	ACP-03	1.00	23.83			23.83				
03.04.02.02.05 PISO CEMENTO PULIDO + ENDURECEDOR Y BRUÑADO CADA 0.90m											
ITEM	DESCRIPCION	Cod.	Cantid.	LARGO	ALTO	ANCHO	PARCIAL	TOTAL	UND		
								795.96	m2		
	PRIMER PISO			AREA							
	VER PLANO D-77										
EMG-152	CUARTO TECNICO	ACSP-02	1.00	9.34			9.34				
EMG-162	DUCTO I.S	ACSP-02	1.00	1.76			1.76				
	PRIMER PISO			AREA							
	VER PLANO D-79										
CG-100	PLANTA GENERADORA DE OXIGENO	ACP-01	1.00	77.12			77.12				
CFU-108	SALA DE CALDEROS	ACP-01	1.00	88.91			88.91				
CG-101	CENTRAL DE AIRE COMPRIMIDO MEDICINAL	ACP-01	1.00	20.16			20.16				
CG-102	CENTRAL DE AIRE COMPRIMIDO INDUSTRIAL	ACP-01	1.00	11.14			11.14				
CG-103	CENTRAL DE VACIO	ACP-01	1.00	11.73			11.73				
CFU-103	AREA DE BOMBAS	ACP-01	1.00	66.40			66.40				
CFU-102	SUBESTACION ELECTRICA	ACP-01	1.00	31.18			31.18				
CFU-101	TABLERO GENERAL	ACP-01	1.00	29.82			29.82				
CFU-100	GRUPO ELECTROGENO	ACP-01	1.00	89.73			89.73				
	PRIMER PISO			AREA							
	VER PLANO D-80										
INF-101	SALA DE TELECOMUNICACIONES II	ACSP-02	1.00	12.92			12.92				
	PRIMER PISO			AREA							
	VER PLANO D-81										
INF-102	SALA DE TELECOMUNICACIONES III	ACSP-02	1.00	16.63			16.63				
CFU-113	CUARTO TECNICO	ACSP-02	1.00	10.29			10.29				
CFU-112	CUARTO TECNICO	ACSP-02	1.00	7.13			7.13				
	PRIMER PISO			AREA							
	VER PLANO D-83										
CFU-111	CUARTO TECNICO	ACSP-02	1.00	10.34			10.34				
CFU-114	CUARTO DE TABLEROS	ACSP-02	1.00	6.46			6.46				
	PRIMER PISO			AREA							
	VER PLANO D-93										
	BLOQUE E										
INF-104	SALA DE TELECOMUNICACIONES III	ACSP-02	1.00	12.03			12.03				
TAL-106	OFICINA TECNICA DE INFRAESTRUCTURA	ACP-01	1.00	40.19			40.19				
TAL-105	OFICINA TECNICA DE EQUIPOS BIOMEDICOS	ACP-01	1.00	58.53			58.53				
TAL-104	OFICINA TECNICA DE EQUIPOS ELECTROMECANICOS	ACP-01	1.00	39.94			39.94				
CFU-115	CUARTO ACELEROGRAFO	ACP-01	1.00	4.50			4.50				
	BLOQUE G										
INF-103	SALA DE TELECOMUNICACIONES III	ACSP-02	1.00	11.21			11.21				
	BLOQUE I										
INF-106	CUARTO INGRESO SERVICIO TELEC. II	ACSP-02	1.00	3.75			3.75				
	SEGUNDO PISO										
	VER PLANO A-17										
CFU-202	CUARTO TECNICO	ACSP-02	1.00	10.19			10.19				
	SEGUNDO PISO										
	VER PLANO A-18										
CFU-203	CUARTO TECNICO	ACSP-02	1.00	10.10			10.10				
	SEGUNDO PISO										
	VER PLANO A-20										
INF-210	SALA DE TELECOMUNICACIONES III	ACSP-02	1.00	12.04			12.04				
	SEGUNDO PISO										
	VER PLANO A-21										
INF-211	SALA DE TELECOMUNICACIONES	ACSP-02	1.00	16.63			16.63				
CFU-201	CUARTO TECNICO	ACSP-02	1.00	10.29			10.29				
	SEGUNDO PISO										
	VER PLANO A-23										
CFU-200	CUARTO TECNICO	ACSP-02	1.00	10.34			10.34				
	TERCER PISO										
	VER PLANO A-28										
INF-301	SALA DE TELECOMUNICACIONES	ACSP-02	1.00	16.45			16.45				
CFU-301	CUARTO TECNICO	ACSP-02	1.00	10.06			10.06				
	TERCER PISO										
	VER PLANO A-29										
CFU-304	CUARTO TECNICO	ACSP-02	1.00	9.99			9.99				
INF-302	SALA DE TELECOMUNICACIONES	ACSP-02	1.00	11.97			11.97				
	TERCER PISO										
	VER PLANO A-30										



EDWARD CERON TORRES
JEFE DE PROYECTO
C.I.P. N° 61778

MARIA M. ENDARA MAMAN
Ingeniero Civil
C.I.P. 78882

CONSORCIO CONSULTOR SAUL GARRIDO

C.P.C. MARIA LUISA CARBAJO MUÑOZ
REPRESENTANTE COMÚN
DNI N° 21546425

ARQ DAVID HECTOR TORRES PUENTE
CAP. 5776
JEFE DE SUPERVISIÓN

RICARDO VÍCTOR SIU DELGADO
INGENIERO CIVIL
Reg. CIP N° 41815

CONFORME

PLANILLA DE SUSTENTO DE METRADOS DE ARQUITECTURA

009099

"RECONSTRUCCION DEL HOSPITAL SAUL GARRIDO ROSILLO II-1, DISTRITO DE TUMBES, PROVINCIA DE TUMBES, DEPARTAMENTO DE TUMBES"

ENTIDAD:
FECHA: Jun-22

DEPART: TUMBES
DISTRIT: TUMBES

03.04 PISOS Y PAVIMENTOS									
CFU-303	CUARTO DE TABLEROS	ACSP-02	1.00	3.36				3.36	
CFU-302	CUARTO DE TABLEROS	ACSP-02	1.00	3.33				3.33	
03.04.02.02.06 PISO CEMENTO SEMIPULIDO + ENDURECEDOR Y BRUNADO CADA 0.90m									
ITEM	DESCRIPCION	Cod.	Cantid.	LARGO	ALTO	ANCHO	PARCIAL	TOTAL	UND
								140.29	mi
	PRIMER PISO			AREA					
	VER PLANO D-93								
	BLOQUE F								
ALM-103	ALMACEN DE EQUIPOS Y MOBILIARIO DE BAJA	ACSP-01	1.00	14.24			14.24		
ALM-104	ALMACEN DE MATERIAL DE ESCRITORIO	ACSP-01	1.00	11.97			11.97		
ALM-105	ALMACEN DE MEDICAMENTOS	ACSP-01	1.00	25.47			25.47		
ALM-108	ALMACEN GENERAL	ACSP-01	1.00	50.81			50.81		
	SEGUNDO PISO								
	VER PLANO A-18								
EV-204A	VESTIBULO	ACSP-06	1.00	10.56			10.56		
EV-203	CORREDOR HACIA ESCALERA PROTEGIDA N°1	ACSP-06	1.00	27.24			27.24		
03.04.02.02.07 PISO CEMENTO FROTACHADO, BRUNADO CON IMPERMEABILIZANTE Y ENDURECEDOR EN EXTERIORES									
ITEM	DESCRIPCION	Cod.	Cantid.	LARGO	ALTO	ANCHO	PARCIAL	TOTAL	UND
	PLANO GA-18 AL GA-20							4,551.26	m2
	PAVIMENTO								
	pavimento entre area del edificio principal, almacen, talleres y salud ambiental		1.00	area		1,734.69	1,734.69		
	lado izquierdo superior de area del edificio principal, cerca a control N° 2		1.00	area		472.46	472.46		
	lado izquierdo de area del edificio principal		1.00	area		424.58	424.58		
	lado izquierdo de area del edificio principal, cerca a cerco perimetrico		1.00	area		362.93	362.93		
	VEREDAS								
	vereda cerca a tanques de petroleo, GLP, salud mental, talleres, almacen		1.00	area		539.95	539.95		
	vereda alrededor de lavanderia		1.00	area		117.00	117.00		
	vereda alrededor de modulo diferenciado TBC		1.00	area		31.87	31.87		
	vereda alrededor de caseta de control N°4		1.00	area		15.24	15.24		
	vereda lado superior izquierda de bloque principal		1.00	area		76.86	76.86		
	vereda a lado de rampa N°7		3.00	area		11.92	35.75		
	vereda alrededor de control N° 2		1.00	area		33.51	33.51		
	vereda a lado de rampa N° 6		1.00	area		48.56	48.56		
	vereda cerca a cerco perimetrico CORTE 5M-8M		1.00	area		35.75	35.75		
	vereda a lado de rampa N°5 y rampa N°3		1.00	area		46.60	46.60		
	vereda a lado de escalera EXT. 3 y rampa N°3		1.00	area		9.52	9.52		
	vereda a lado de control N° 1 y control TELEC.		1.00	area		51.44	51.44		
	vereda a lado de rampa N°1 y rampa N°2		1.00	area		61.53	61.53		
	vereda a lado de rampa N° 2 y escalera ext. 2		1.00	area		38.14	38.14		
	vereda esquina izquierda inferior de bloque principal		1.00	area		12.87	12.87		
	RAMPAS PEATONALES								
	RAMPA N° 1		1.00	10.00	1.50		15.00		
	RAMPA N°2		1.00	9.30	1.50		13.95		
	RAMPA N°3		1.00	8.40	1.50		12.60		



EDWARD GERON TORRES
JEFE DE PROYECTO
C.I.P. N° 61778

MARIA M. ENDARA MAMANI
Ingeniero Civil
C.I.P. 78882

CONSORCIO CONSULTOR SAUL GARRIDO

C.P.C. MARIA LUISA CARBAJO MUÑOZ
REPRESENTANTE COMUN
DNI N° 21546425

ARQ DAVID HECTOR TORRES PUENTE
CAP. 5776
JEFE DE SUPERVISIÓN

RICARDO VICTOR SIU DELGADO
INGENIERO CIVIL
Reg. CIP N° 41815

CONFORME

100000

PLANILLA DE SUSTENTO DE METRADOS DE ARQUITECTURA

009098

"RECONSTRUCCION DEL HOSPITAL SAUL GARRIDO ROSILLO II-1, DISTRITO DE TUMBES, PROVINCIA DE TUMBES, DEPARTAMENTO DE TUMBES"

0
ENTIDAD:
FECHA: Jun-22

DEPART: TUMBES
DISTRIT: TUMBES

03.04 PISOS Y PAVIMENTOS									
ITEM	DESCRIPCION	Cod.	Cantid.	LARGO	ALTO	ANCHO	PARCIAL	TOTAL	UND
	RAMPA N°4		1.00	1.20	1.25		1.50		
	RAMPA N°5		1.00	3.00	1.50		4.50		
	RAMPA N°6		1.00	24.40	2.10		51.24		
	RAMPA N°7		1.00	28.30	3.40		96.22		
	RAMPA N°8		1.00	12.50	5.00		62.50		
	RAMPA N°9		1.00	12.61	1.80		22.70		
	RAMPA N°10		1.00	12.61	3.00		37.83		
	RAMPA N°11		1.00	12.00	1.50		18.00		
	RAMPA N°12		1.00	2.00	1.50		3.00		
	RAMPA VEHICULAR N°1		1.00	8.40	5.00		42.00		
03.04.02.08 PISO CEMENTO SEMIPULIDO Y BRUÑADO CADA 0.40M									
ITEM	DESCRIPCION	Cod.	Cantid.	LARGO	ALTO	ANCHO	PARCIAL	TOTAL	UND
								81.32	m2
	PRIMER PISO VER PLANO A-66 BLOQUE F			AREA					
CFU-109	TANQUE DE PETRÓLEO	ACSP-04	1.00	41.99			41.99		
	rejilla		-1.00	6.00		0.25	- 1.50		
	tapa		-1.00	1.00		1.00	- 1.00		
CFU-010	ALMACEN DE MEDICAMENTOS	ACSP-04	1.00	43.37			43.37		
			-1.00	1.54			- 1.54		
03.04.02.09 PISO DE CEMENTO SEMIPULIDO Y BRUÑADO CADA 0.90M									
ITEM	DESCRIPCION	Cod.	Cantid.	LARGO	ALTO	ANCHO	PARCIAL	TOTAL	UND
								257.97	m2
	ESCALERA PROTEGIDA 1 VER PLANO D-04, D-04a, D-05, D-06, D-07, D-08			AREA					
	PRIMER PISO	ACSP-06	1.00	11.04			11.04		
	SEGUNDO PISO		1.00	34.74			34.74		
	TERCER PISO		1.00	10.71			10.71		
	CUARTO PISO		1.00	13.15			13.15		
	ESCALERA PROTEGIDA 2 VER PLANO D-09, D-10, D-11, D-12, D-13, D-14, D-14a			AREA					
		ACSP-06	1.00	2.36			2.36		
	PRIMER PISO	ACSP-06	1.00	13.22			13.22		
	SEGUNDO PISO		1.00	13.05			13.05		
	TERCER PISO		1.00	14.20			14.20		
	AZOTEA		1.00	14.03			14.03		
	ESCALERA PROTEGIDA 3 VER PLANO D-15, D-16, D-17, D-18, D-19, D-20, D-21			AREA					
	PRIMER PISO	ACSP-06	1.00	14.61			14.61		
	SEGUNDO PISO		1.00	12.78			12.78		
	TERCER PISO		1.00	12.78			12.78		
	AZOTEA		1.00	13.13			13.13		
	ESCALERA PROTEGIDA 4 VER PLANO D-22, D-23, D-24, D-25			AREA					
	PRIMER PISO	ACSP-06	1.00	15.55			15.55		
	SEGUNDO PISO		1.00	11.84			11.84		
	TERCER PISO		1.00	10.68			10.68		
	ESCALERA PROTEGIDA 5 VER PLANO D-26, D-27, D-28, D-29, D-30, D-31, D-32			AREA					
	PRIMER PISO	ACSP-06	1.00	8.35			8.35		
	SEGUNDO PISO		1.00	9.96			9.96		
	TERCER PISO		1.00	11.86			11.86		
	AZOTEA		1.00	9.95			9.95		



EDWARD GERON TORRES
JEFE DE PROYECTO
C.I.P. N° 61778

MARIA M. ENDARA MAMAY
Ingeniero Civil
C.I.P. 78882

CONSORCIO CONSULTOR SAUL GARRIDO

C.P.C. MARIA LUISA CARBAJO MUÑOZ
REPRESENTANTE COMÚN
D.P.I. N° 21546425

ARQ DAVID HECTOR TORRES PUENTE
CAP. 5776
JEFE DE SUPERVISIÓN
24 DE 32

RICARDO VICTOR SIU DELGADO
INGENIERO CIVIL
Reg. C.I.P. N° 41915

CONFORME

PLANILLA DE SUSTENTO DE METRADOS DE ARQUITECTURA

009096

"RECONSTRUCCION DEL HOSPITAL SAUL GARRIDO ROSILLO II-1, DISTRITO DE TUMBES, PROVINCIA DE TUMBES, DEPARTAMENTO DE TUMBES"

ENTIDAD:
FECHA: Jun-22

DEPART: TUMBES
DISTRIT: TUMBES

03.04		PISOS Y PAVIMENTOS						
CE-124	CONSEJERIA Y PREVENCIÓN DE ENFERMEDADES METAXENICAS ZOOTOMICAS	AVF-01	1.00	15.24				15.24
CE-125	ATENCIÓN INTEGRAL DEL ADULTO MAYOR	AVF-01	1.00	15.27				15.27
CE-127	CONSULTORIO DE CRECIMIENTO Y DESARROLLO	AVF-01	1.00	17.22				17.22
CE-126	SALA DE INMUNIZACIONES	AVF-01	1.00	15.28				15.28
PRIMER PISO								
VER PLANO D-84								
CE-128	CONSULTORIO DE PEDIATRIA	AVF-01	1.00	14.30				14.30
CE-129	CONSULTORIO DE PEDIATRIA	AVF-01	1.00	14.55				14.55
CE-130	SALA DE ESTIMULACIÓN TEMPRANA	AVF-01	1.00	19.25				19.25
CE-131	PLANIFICACIÓN FAMILIAR	AVF-01	1.00	14.24				14.24
CE-140	PSCIPROFILAXIS	AVF-01	1.00	39.05				39.05
CE-139	CONSULTORIO DE GINECO-OBSTETRICIA	AVF-01	1.00	14.74				14.74
CE-138	CONSULTORIO DE GINECO-OBSTETRICIA	AVF-01	1.00	14.99				14.99
CE-137	CONTROL PRENATAL	AVF-01	1.00	14.52				14.52
SEGUNDO PISO								
VER PLANO A-17								
CO-214	SALA DE PUERPERIO INMEDIATO	AVF-02	1.00	28.88				28.88
CO-204	SALA DE MONITOREO FETAL	AVF-02	1.00	20.17				20.17
CO-217	SALA DE DILATACIÓN	AVF-02	1.00	54.03				54.03
CO-210	ATENCIÓN AL RECIEN NACIDO	AVF-02	1.00	15.01				15.01
SEGUNDO PISO								
VER PLANO A-18								
CQ-210	ESTAR DEL PERSONAL ASISTENCIAL	AVF-03	1.00	15.46				15.46
CQ-206	SALA DE REUNIONES	AVF-03	1.00	12.29				12.29
CQ-221	SALA DE INDUCCIÓN	AVF-03	1.00	26.17				26.17
CQ-215 CQ-216 CQ-218/A/B/C	LAVADO DE MANOS + CORREDOR + RECEPCIÓN DE CAMILLAS + ALMACEN DE EQUIPOS RAYOS X RODABLE	AVF-03	1.00	86.32				86.32
CQ-217	CORREDOR	AVF-03	1.00	19.62				19.62
SEGUNDO PISO								
VER PLANO A-20								
CE-233	SALA DE REFRACCIÓN	AVF-01	1.00	26.15				26.15
CE-232	SALA DE ECOGRAFIA OBSTETRICA	AVF-01	1.00	15.84				15.84
CE-232B	VESTIDOR	AVF-01	1.00	3.67				3.67
CE-235	SALA DE ELECTROCARDIOGRAFIA	AVF-01	1.00	13.99				13.99
CE-231	SALA DE HOLTHER Y MAPA	AVF-01	1.00	11.20				11.20
CE-230	SALA DE ESPIROMETRIA	AVF-01	1.00	11.59				11.59
SEGUNDO PISO								
VER PLANO A-23								
CE-206	TRIAJE	AVF-01	1.00	13.09				13.09
CE-207	CONSEJERIA Y PREVENCIÓN DEL CANCER	AVF-01	1.00	14.12				14.12
CE-208	ATENCIÓN INTERNA Y CONSEJERIA DEL ADOLECENTE	AVF-01	1.00	14.55				14.55
CE-209	CONSULTORIO DE NUTRICIÓN	AVF-01	1.00	14.30				14.30
SEGUNDO PISO								
VER PLANO A-24								
CE-212	CONSULTORIO DE PSIQUIATRIA	AVF-01	1.00	14.55				14.55
CE-213	CONSULTORIO DE PSICOLOGIA	AVF-01	1.00	14.60				14.60
CE-214	CONSULTORIO DE MEDICINA FAMILIAR	AVF-01	1.00	14.55				14.55
CE-215	CONSULTORIO DE NEUMOLOGIA	AVF-01	1.00	14.19				14.19
CE-221	CONSULTORIO DE CIRUGIA	AVF-01	1.00	16.85				16.85
CE-222	TOPICO DE PROCEDIMIENTOS	AVF-01	1.00	17.11				17.11
CE-223	CONSULTORIO DE MEDICINA INTERNA	AVF-01	1.00	17.10				17.10
CE-224	CONSULTORIO DE OFTALMOLOGIA	AVF-01	1.00	17.89				17.89
CE-225	CONSULTORIO DE CARDIOLOGIA	AVF-01	1.00	17.10				17.10
CE-226	TELE-CONSULTORIO	AVF-01	1.00	20.20				20.20
TERCER PISO								
VER PLANO A-27								
HOS-307	SALA HOSPITALIZACIÓN ADULTOS VARONES (2 CAMAS)	AVF-02	1.00	22.58				22.58
HOS-308	SALA HOSPITALIZACIÓN ADULTOS VARONES (2 CAMAS)	AVF-02	1.00	21.11				21.11
HOS-313	SALA HOSPITALIZACIÓN ADULTOS MUJERES (2 CAMAS)	AVF-02	1.00	24.59				24.59
HOS-314	SALA HOSPITALIZACIÓN ADULTOS MUJERES (2 CAMAS)	AVF-02	1.00	24.93				24.93
HOS-315	SALA HOSPITALIZACIÓN ADULTOS MUJERES (2 CAMAS)	AVF-02	1.00	25.54				25.54
TERCER PISO								
VER PLANO A-28								
HOS-358	LACTARIO	AVF-01	1.00	10.31				10.31
HOS-368	SALA HOSPITALIZACIÓN PEDIATRIA ESCOLAR (2 CAMAS)	AVF-02	1.00	24.40				24.40
HOS-367	SALA HOSPITALIZACIÓN ESCOLAR (2 CAMAS)	AVF-02	1.00	25.19				25.19
HOS-356	SALA HOSPITALIZACION LACTANTE (1CAMA+1CUNA)	AVF-02	1.00	13.20				13.20
HOS-355	SALA HOSPITALIZACIÓN ADOLESCENTES(1 CAMA)	AVF-02	1.00	16.26				16.26
HOS-373	ATENCIÓN AL RECIEN NACIDO SANO	AVF-02	1.00	13.12				13.12
HOS-374	ATENCIÓN AL RECIEN NACIDO PATOLOGICO	AVF-02	1.00	16.30				16.30
HOS-342	SALA HOSPITALIZACIÓN PRE-ESCOLAR(2 CAMAS)	AVF-02	1.00	25.32				25.32
TERCER PISO								
VER PLANO A-29								
HOS-309	SALA HOSPITALIZACIÓN ADULTOS VARONES (2 CAMAS)	AVF-02	1.00	21.41				21.41



DAVID HECTOR TORRES FUENTE
CAP. 57/6
JEFE DE SUPERVISIÓN

RIGARDO VICTOR SIU DELGADO
INGENIERO CIVIL
Reg. CIP N° 41815

CONFORME

EDWARD CERÓN TORRES
JEFE DE PROYECTO
C.I.P. N° 61778

MARIA M. ENDARA MAMANI
Ingeniero Civil
C.I.P. 298132

C.P.C. MARIA LUISA CARBAJO MUÑOZ
REPRESENTANTE COMUN
D.I. N° 21949223

CONSORCIO CONSULTOR SAUL GARRIDO

100940

100940

100940

PLANILLA DE SUSTENTO DE METRADOS DE ARQUITECTURA

"RECONSTRUCCION DEL HOSPITAL SAUL GARRIDO ROSILLO II-1, DISTRITO DE TUMBES, PROVINCIA DE TUMBES, DEPARTAMENTO DE TUMBES"

009095

0
ENTIDAD:
FECHA: Jun-22

DEPART: TUMBES
DISTRIT: TUMBES

03.04 PISOS Y PAVIMENTOS									
ITEM	DESCRIPCION	Cod.	Cantid.	LARGO	ALTO	ANCHO	PARCIAL	TOTAL	UND
HOS-310	SALA HOSPITALIZACIÓN ADULTOS VARONES (1 CAMAS)	AVF-02	1.00	18.89				18.89	
HOS-327	SALA HOSPITALIZACIÓN GINECOLOGIA(1CAMA)	AVF-02	1.00	16.02				16.02	
HOS-329	SALA HOSPITALIZACIÓN GINECOLOGIA (2 CAMAS)	AVF-02	1.00	21.16				21.16	
HOS-330	SALA HOSPITALIZACIÓN OBSTETRICIA CESARIAS(2 CAMAS)	AVF-02	1.00	20.95				20.95	
HOS-331	SALA HOSPITALIZACIÓN OBSTETRICIA CESARIAS(2 CAMAS)	AVF-02	1.00	21.34				21.34	
HOS-311B	ESCLUSA	AVF-02	1.00	5.77				5.77	
HOS-311	SALA HOSPITALIZACIÓN ADULTOS AISLADOS	AVF-02	1.00	19.30				19.30	
HOS-328	SALA HOSPITALIZACIÓN OBSTETRICIA AISLADOS	AVF-02	1.00	15.48				15.48	
HOS-328A	ESCLUSA	AVF-02	1.00	7.97				7.97	
TERCER PISO									
VER PLANO A-30									
HOS-341	SALA HOSPITALIZACIÓN ADOLESCENTES (2 CAMAS)	AVF-02	1.00	26.85				26.85	
HOS-340	SALA HOPITALIZACIÓN OBSTETRICIA - ALOJAMIENTO CONJUNTO(2 CAMAS)	AVF-02	1.00	25.11				25.11	
HOS-339	SALA HOPITALIZACIÓN OBSTETRICIA - ALOJAMIENTO CONJUNTO(2 CAMAS)	AVF-02	1.00	26.26				26.26	
HOS-338	SALA DE MONITOREO DE GESTANTES CON COMPLICACIONES (3 CAMAS)	AVF-02	1.00	36.46				36.46	
HOS-332	SALA HOSPITALIZACIÓN OBSTETRICIA CESARIAS(2 CAMAS)	AVF-02	1.00	21.10				21.10	
HOS-333	SALA HOSPITALIZACIÓN OBSTETRICIA CESARIAS(2 CAMAS)	AVF-02	1.00	21.36				21.36	
HOS-334	SALA HOSPITALIZACIÓN OBSTETRICIA A.C (2 CAMAS)	AVF-02	1.00	19.99				19.99	
HOS-354	SALA HOSPITALIZACIÓN PEDIATRIA AISLADO	AVF-02	1.00	15.15				15.15	
HOS-354B	ESCLUSA	AVF-02	1.00	5.17				5.17	
03.04.02.03.02 PISO VINILICO FLEXIBLE EN ROLLO 2 mm ANTIDESLIZ., ANTIBACT. Y CONDUCTIVO PUR.									
ITEM	DESCRIPCION	Cod.	Cantid.	LARGO	ALTO	ANCHO	PARCIAL	TOTAL	UND
								71.30	m2
SEGUNDO PISO									
VER PLANO A-17									
CO-211	SALA MULTIFUNCIONAL PARA GESTANTE AISLADA	AVFC-01	1.00	37.55				37.55	
CO-209	SALA DE PARTOS	AVFC-01	1.00	33.75				33.75	
CQ-225	SALA DE OPERACIONES DE GINECOLOGIA Y OBSTETRICIA	AVFC-01	1.00	39.95				39.95	
SEGUNDO PISO									
VER PLANO A-18									
CQ-224	SALA DE LEGRADOS	AVFC-01	1.00	24.10				24.10	
CQ-220	SALA DE OPERACIONES DE CIRUGIA	AVFC-01	1.00	40.09				40.09	
03.04.02.03.03 PISO VINILICO RIGIDO (BALDOSAS 0.60X0.60) NO CONDUCTIVO SOBRE ESTRUCTURA METALICA (PISO TECNICO)									
ITEM	DESCRIPCION	Cod.	Cantid.	LARGO	ALTO	ANCHO	PARCIAL	TOTAL	UND
								36.39	m2
SEGUNDO PISO									
VER PLANO A-21									
INF-206	CENTRO DE DATOS	AVRNC-01	1.00	36.39				36.39	
03.04.02.03.04 PISO ALFOMBRA DE ALTO TRANSITO, RESISTENTE AL FUEGO									
ITEM	DESCRIPCION	Cod.	Cantid.	LARGO	ALTO	ANCHO	PARCIAL	TOTAL	UND
								99.18	m2
SEGUNDO PISO									
VER PLANO A-23									
SUM-201	SALA DE USOS MULTIPLES	AAT-01	1.00	99.18				99.18	
03.04.02.03.05 PISO PORCELANATO TEXTURA PIEDRA 0.60X0.60M EN TERRAZA									
ITEM	DESCRIPCION	Cod.	Cantid.	LARGO	ALTO	ANCHO	PARCIAL	TOTAL	UND
								118.96	m2
PRIMER PISO									
VER PLANO D-109									
	TERRAZA N°1		1.00	111.70				111.70	
	TERRAZA N°3		1.00	7.26				7.26	
03.04.02.03.06 PISO CONCRETO CANTO RODADO GRIS EN TERRAZA									
ITEM	DESCRIPCION	Cod.	Cantid.	LARGO	ALTO	ANCHO	PARCIAL	TOTAL	UND
								51.62	m2
PRIMER PISO									
VER PLANO D-109									
	TERRAZA N°1		1.00	9.40				9.40	
			1.00	10.68				10.68	
			1.00	5.51				5.51	
			1.00	9.45				9.45	
	TERRAZA N°3		1.00	2.01				2.01	
VER PLANO D-111									



ARQ. DAVID HECTOR TORRES PUENTE
CAP. 5776
JEFE DE SUPERVISIÓN

RICARDO VICTOR SIU DELGADO
INGENIERO CIVIL
Reg. CIP N° 41815

EDWARD CERON TORRES
JEFE DE PROYECTO
C.I.P. N° 61778

MARIA M. ENDARA MAMANI
Ingeniero Civil
C.I.P. 78882
27 DE 32

C.P.C. MARA LUISA CARBAJO MUÑOZ
REPRESENTANTE COMUN
DNI N° 21344425

CONSORCIO CONSULTOR SAUL GARRIDO

CONFORME

10/20/19



10/20/19
10/20/19
10/20/19

10/20/19
10/20/19
10/20/19

PLANILLA DE SUSTENTO DE METRADOS DE ARQUITECTURA

009094

0 "RECONSTRUCCION DEL HOSPITAL SAUL GARRIDO ROSILLO II-1, DISTRITO DE TUMBES, PROVINCIA DE TUMBES, DEPARTAMENTO DE TUMBES"
 ENTIDAD: DEPART: TUMBES
 FECHA: Jun-22 DISTRIT: TUMBES

03.04 PISOS Y PAVIMENTOS									
	TERRAZA N°2		1.00	14.57				14.57	
03.04.02.03.07 PISO DE TERRAZO COLOR BEIGE EN TERRAZA									
ITEM	DESCRIPCION	Cod.	Cantid.	LARGO	ALTO	ANCHO	PARCIAL	TOTAL	UND
								9.87	m2
	PRIMER PISO			AREA					
	VER PLANO D-109								
	TERRAZA N°1		1.00	3.12			3.12		
			1.00	1.13			1.13		
			1.00	1.08			1.08		
			1.00	2.00			2.00		
			1.00	2.54			2.54		
03.04.02.03.08 PISO CONCRETO CANTO RODADO BLANCO EN TERRAZA									
ITEM	DESCRIPCION	Cod.	Cantid.	LARGO	ALTO	ANCHO	PARCIAL	TOTAL	UND
								33.61	m2
	PRIMER PISO			AREA					
	VER PLANO D-109								
	TERRAZA N°1		1.00	10.83			10.83		
			1.00	5.45			5.45		
			1.00	8.33			8.33		
			1.00	9.00			9.00		
03.04.02.03.09 PISO CONCRETO CANTO RODADO OXIDO EN TERRAZA									
ITEM	DESCRIPCION	Cod.	Cantid.	LARGO	ALTO	ANCHO	PARCIAL	TOTAL	UND
								29.81	m2
	PRIMER PISO			AREA					
	VER PLANO D-109								
	TERRAZA N°1		1.00	11.30			11.30		
			1.00	3.15			3.15		
			1.00	9.60			9.60		
03.04.02.03.10 PISO PORCELANATO COLOR GRIS 0.60X0.60M EN TERRAZA									
ITEM	DESCRIPCION	Cod.	Cantid.	LARGO	ALTO	ANCHO	PARCIAL	TOTAL	UND
								5.76	m2
	PRIMER PISO			AREA					
	VER PLANO D-111								
	TERRAZA N°2		1.00	5.76			5.76		
03.04.02.04 SARDINELES									
03.04.02.04.01 SARDINEL REVESTIDO DE PORCELANATO, H=0.10m EN DUCHA									
ITEM	DESCRIPCION	Cod.	Cantid.	LARGO	ALTO	ANCHO	PARCIAL	TOTAL	UND
								42.00	ml
	PRIMER PISO								
	BLOQUE A								
	VER PLANO A-10								
	SH. - PACIENTE MUJERES	EMG-130A	1.00	1.65			1.65		
	SH. - PACIENTE MUJERES	EMG-133A	2.00	2.00			4.00		
	SH. - PERSONAL MUJERES	EMG-146	1.00	2.00			2.00		
	SH. - PERSONAL HOMBRES	EMG-145	1.00	2.10			2.10		
	SH. - PACIENTE MUJERES	EMG-136B	1.00	2.20			2.20		
	SH. - PACIENTE	MAT-105A	1.00	1.10			1.10		
	SH. - PACIENTE	MAT-102A	1.00	1.20			1.20		
	SH. - PACIENTE	MAT-103A	1.00	0.90			0.90		
	VER PLANO A-12								
	SH. + VESTIDOR PERSONAL HOMBRES	REH-112	1.00	0.70			0.70		
	SH. + VESTIDOR PERSONAL MUJERES	REH-113	1.00	0.70			0.70		
	SH. - VESTIDORES PERSONAL HOMBRES	FAR-111	1.00	0.70			0.70		
	SH. - VESTIDORES PERSONAL MUJERES	FAR-112	1.00	0.70			0.70		
	VER PLANO A-13								
	SH. - VEST PERSONAL MUJERES	IMA-111	1.00	0.70			0.70		
	SH. - VEST PERSONAL HOMBRES	IMA-110	1.00	0.60			0.60		
	SH. - VEST PERSONAL HOMBRES	PAT-115	1.00	0.70			0.70		
	SH. - VEST PERSONAL MUJERES	PAT-116	1.00	0.70			0.70		
	VER PLANO A-14								
	SH. - VEST PERSONAL MUJERES	NUT-122	1.00	0.70			0.70		
	SH. - VEST PERSONAL HOMBRES	NUT-123	1.00	0.70			0.70		
	BLOQUE B								
	VER PLANO A-65								
	SH. VESTIDOR PERSONAL HOMBRES	LAV-111	1.00	0.70			0.70		
	SH. VESTIDOR PERSONAL MUJERES	LAV-112	1.00	1.10			1.10		
	BLOQUE D								
	VER PLANO A-67								

RIGARDO VICTOR SIU DELGADO
 INGENIERO CIVIL
 Reg. CIP N° 41815

EDWARD CERON TORRES
 JEFE DE PROYECTO
 C.I.P. N° 61778

MARIA M. ENDARA MAMANI
 Ingeniero Civil
 C.I.P. 78882

CONSORCIO CONSULTOR SAUL GARRIDO

C.P.C. MARIA LUISA CARBAJO MUÑOZ
 REPRESENTANTE COMUN
 D.N. N° 2390429



ARQ DAVID HECTOR TORRES PUENTE
 CAP. 5776
 JEFE DE SUPERVISION

CONFORME

PLANILLA DE SUSTENTO DE METRADOS DE ARQUITECTURA

"RECONSTRUCCION DEL HOSPITAL SAUL GARRIDO ROSILLO II-1, DISTRITO DE TUMBES, PROVINCIA DE TUMBES, DEPARTAMENTO DE TUMBES"

0
ENTIDAD:
FECHA: Jun-22

DEPART: TUMBES
DISTRIT: TUMBES

03.04 PISOS Y PAVIMENTOS									
SH. VESTIDOR PERSONAL	AMB-107	1.00	0.70				0.70		
BLOQUE E									
VER PLANO A-68									
SH. VESTIDOR PERSONAL MUJERES	TAL-102	1.00	0.70				0.70		
SH. VESTIDOR PERSONAL HOMBRES	TAL-103	1.00	0.70				0.70		
BLOQUE G									
VER PLANO A-70									
SH. PERSONAL	TBC-106	1.00	1.20				1.20		
SEGUNDO PISO									
BLOQUE A									
VER PLANO A-17									
SH	CO-211A	1.00	1.50				1.50		
SH	CO-217A	1.00	2.10				2.10		
SH VESTIDORES PERSONAL HOMBRES	CO-208	1.00	0.60				0.60		
SH VESTIDORES PERSONAL MUJERES	CO-207	1.00	1.00				1.00		
VER PLANO A-18									
VESTIDOR PARA PERSONAL HOMBRES	CQ-209	1.00	0.70				0.70		
		1.00	0.60				0.60		
VESTIDOR PARA PERSONAL MUJERES	CQ-207	1.00	0.65				0.65		
		1.00	0.60				0.60		
SH. + VEST. PERSONAL	CEYE-207	1.00	0.75				0.75		
SH. + VEST. PERSONAL	CEYE-203	1.00	0.85				0.85		
VER PLANO A-21									
SH. + VEST. PERSONAL MUJERES	HEM-211	1.00	0.70				0.70		
SH. + VEST. PERSONAL HOMBRES	HEM-212	1.00	0.85				0.85		
TERCER PISO									
BLOQUE A									
VER PLANO A-27									
SH. HOMBRES	HOS-305A	1.00	1.25				1.25		
SH. MUJERES	HOS-304A	1.00	1.20				1.20		
VER PLANO A-28									
SH. VESTIDOR MUJERES	HOS-376	1.00	0.70				0.70		
SH. VESTIDOR HOMBRES	HOS-375	1.00	0.80				0.80		
03.04.02.04.02 SARDINEL REVESTIDO CON CONTRAZOCALO DE ALUMINIO, H=0.10m EN MAMPARAS									
ITEM	DESCRIPCION	Cod.	Cantid.	LARGO	ALTO	ANCHO	PARCIAL	TOTAL	UND
								250.80	ml
PRIMER PISO									
BLOQUE A									
VER PLANO A-09									
HALL	EMG-100	1.00	1.45				1.45		
ENTREVISTA FAMILIAR	EMG-110	1.00	1.00				1.00		
REFERENCIA/CONTRARREFERENCIA	EMG-104	1.00	1.65				1.65		
SERVICIO SOCIAL	EMG-103	1.00	1.75				1.75		
SEGUROS	EMG-105	1.00	1.95				1.95		
INFORMES	EMG-101	1.00	4.15				4.15		
SALA DE ESPERA PARA REEVALUACION DE PACIENTES	EMG-118	1.00	1.75				1.75		
ESTAR DE CHOFERES	TRA-100	1.00	0.75				0.75		
POLICIA NACIONAL	EMG-158	1.00	2.50				2.50		
SALA DE ESPERA	VIH-100	1.00	2.30				2.30		
VER PLANO A-10									
JEFATURA	EMG-140	1.00	1.00				1.00		
SECRETARIA	EMG-141	1.00	1.30				1.30		
VER PLANO A-12									
GESTION DE LA INFORMACION	FAR-104	1.00	1.00				1.00		
JEFATURA/SECRETARIA	FAR-110	1.00	1.50				1.50		
		1.00	4.00				4.00		
JEFATURA SECRETARIA	REH-104	1.00	2.00				2.00		
FARMACOVIGILANCIA Y TECNOVIGILANCIA	FAR-105	1.00	2.20				2.20		
VER PLANO A-13									
REGISTRO DE LABORATORIO	PAT-104	1.00	1.50				1.50		
		1.00	1.75				1.75		
CORREDOR TECNICO	CT-104	1.00	5.05				5.05		
		1.00	5.80				5.80		
CORREDOR TECNICO	CT-101	1.00	14.70				14.70		



RICARDO VICTOR SIU DELGADO
INGENIERO CIVIL
REG. C.I.P. N° 41045

EDUARDO CERON TORRES
JEFE DE PROYECTO
C.I.P. N° 61778

MARIA M. ENDARA MAMANI
Ingeniero Civil
C.I.P. 78882

CONSORCIO CONSULTOR SAUL GARRIDO

C.P.C. MARIA LUISA CARBAJO MUÑOZ
REPRESENTANTE COMUN
DNI N° 21546425

ARQ DAVID HECTOR TORRES PUENTE
DNI N° 5776



309893

70-4-17

1948
1949
1950
1951
1952

1953
1954
1955
1956
1957
1958
1959
1960

1961
1962
1963
1964
1965

1966
1967
1968
1969
1970

1971

1972
1973
1974
1975

PLANILLA DE SUSTENTO DE METRADOS DE ARQUITECTURA

009092

0

"RECONSTRUCCION DEL HOSPITAL SAUL GARRIDO ROSILLO II-1, DISTRITO DE TUMBES, PROVINCIA DE TUMBES, DEPARTAMENTO DE TUMBES"

ENTIDAD:
FECHA: Jun-22

DEPART: TUMBES
DISTRIT: TUMBES

03.04		PISOS Y PAVIMENTOS					
VER PLANO A-14							
RECEPCION	CAD-100	1.00	2.05			2.05	
COMEDOR	NUT-115	1.00	2.60			2.60	
		1.00	2.60			2.60	
JEFATURA Y SECRETARIA	NUT-110	1.00	3.00			3.00	
VER PLANO A-15							
RENIEC	CE-111	1.00	0.70			0.70	
SEGUROS	CE-113	1.00	2.00			2.00	
REFERENCIA/CONTRARREFERENCIA	CE-114	1.00	2.00			2.00	
SERVICIO SOCIAL	CE-112	1.00	0.55			0.55	
		1.00	0.90			0.90	
HALL DE ASCENSORES PUBLICOS	CP-100	1.00	2.60			2.60	
ESCALERA INTEGRADA PUBLICA	CP-101	1.00	6.85			6.85	
VER PLANO A-16							
TERRAZA INTERIOR N°1	CE-117	1.00	5.85			5.85	
		1.00	6.85			6.85	
BLOQUE E							
VER PLANO A-68							
JEFATURA	TAL-100	1.00	2.80			2.80	
BLOQUE G							
VER PLANO A-70							
SALA DE ESPERA	TBC-100	1.00	1.95			1.95	
		1.00	2.30			2.30	
SEGUNDO PISO							
BLOQUE A							
VER PLANO A-18							
JEFATURA/SECRETARIA	CQ-204	1.00	1.50			1.50	
COORDINACION DE ENFERMERIA	ADM-212	1.00	3.35			3.35	
UNIDAD DE PERSONAL	ADM-212	1.00	4.10			4.10	
UNIDAD DE ECONOMIA	ADM-211	1.00	4.15			4.15	
OFICINA DE INFORMATICA	INF-204	1.00	4.50			4.50	
CORREDOR TECNICO	CT-202	1.00	3.85			3.85	
VER PLANO A-20							
SECRETARIA	ADM-208	1.00	1.60			1.60	
OFICINA DE PLANIAMIENTO ESTRAT.	ADM-205	1.00	2.50			2.50	
UNIDAD DE LA GESTION DE CALIDAD	ADM-209	1.00	3.20			3.20	
SECRETARIA ADMINISTRACION	ADM-210	1.00	3.20			3.20	
EPIDEMIOLOGIA Y SALUD OCUPACIONAL	ADM-216	1.00	1.90			1.90	
ESCALERA INTEGRADA TECNICA N°06	CT-203	1.00	5.80			5.80	
CORREDOR TECNICO	CT-201	1.00	5.80			5.80	
CORREDOR	ADM-217	1.00	14.70			14.70	
CORREDOR TECNICO	CT-205	1.00	14.85			14.85	
SALA DE ESPERA CENTRO OBSTETRICO	CO-200	1.00	2.15			2.15	
SALA DE ESPERA	ADM-200	1.00	6.20			6.20	
VER PLANO A-21							
OFICINA DE ESTADISTICA	INF-205	1.00	0.70			0.70	
JEFATURA	INF-201	1.00	1.00			1.00	
OFICINA DE ESTADISTICA	HEM-213	1.00	1.00			1.00	
CENTRO DE COMPUTO	INF-209	1.00	1.50			1.50	
JEFATURA	HEM-213	1.00	0.90			0.90	
HALL DE ASCENSORES PUBLICOS	CP-200	1.00	2.60			2.60	
CORREDOR TECNICO	CT-202	1.00	6.85			6.85	
HALL ASCENSORES	CT-204	1.00	3.05			3.05	
CORREDOR TECNICO	CT-206	1.00	9.00			9.00	
		1.00	13.20			13.20	
VER PLANO A-23							
UNIDAD DE ASESORIA JURIDICA	ADM-206	1.00	1.50			1.50	
TERCER PISO							
BLOQUE A							
VER PLANO A-28							
JEFATURA	HOS-319	1.00	2.50			2.50	
SECRETARIA	HOS-318	1.00	2.50			2.50	
SALA DE JUEGOS	HOS-357	1.00	1.85			1.85	
ESCALERA INTEGRADA 6	EV-303	1.00	5.80			5.80	
VER PLANO A-29							
ESCALERA INTEGRADA 7	EI-301	1.00	6.85			6.85	

RICARDO VICTOR SIU DELGADO
INGENIERO CIVIL
REG. C.I.P. N° 21815



EDWARD CERON TORRES
JEFE DE PROYECTO
C.I.P. N° 61778

MARIA M. ENDARA MAMANI
Ingeniero Civil
C.I.P. 78882

CONSORCIO CONSULTOR SAUL GARRIDO

C.P.C. MARIA LUISA CARBAJO MUÑOZ
REPRESENTANTE COMUM
DNI N° 21549425

ARQ. DAVID ALEJANDRO TORRES PUENTE
CAP. 4776
JEFE DE...

CONFORME

PLANILLA DE SUSTENTO DE METRADOS DE ARQUITECTURA

009091

0 "RECONSTRUCCION DEL HOSPITAL SAUL GARRIDO ROSILLO II-1, DISTRITO DE TUMBES, PROVINCIA DE TUMBES, DEPARTAMENTO DE TUMBES"
 ENTIDAD: DEPART: TUMBES
 FECHA: Jun-22 DISTRIT: TUMBES

03.04 PISOS Y PAVIMENTOS

03.04.02.04.03 SARDINEL ACABADO CEMENTO PULIDO, H=0.15m

ITEM	DESCRIPCION	Cod.	Cantid.	LARGO	ALTO	ANCHO	PARCIAL	TOTAL	UND
								257.76	ml
	PATIO DE MANIOBRAS EMERGENCIA VER PLANO GA-18	EXTERIOR	1.00	31.63			31.63		
			1.00	12.90			12.90		
			1.00	22.50			22.50		
			1.00	21.46			21.46		
			1.00	16.55			16.55		
	BLOQUE D - E - F VER PLANO GA-19	EXTERIOR	1.00	11.20			11.20		
			1.00	13.00			13.00		
	BLOQUE I - J VER PLANO GA-20	EXTERIOR	1.00	25.70			25.70		
			1.00	33.40			33.40		
			1.00	25.05			25.05		
	VER PLANO D-109	TERRAZA N°1	2.00	17.03			34.06		
		TERRAZA N°3	1.00	3.46			3.46		
	VER PLANO D-111	TERRAZA N°2	1.00	6.85			6.85		

03.04.02.05 VEREDAS Y RAMPAS

03.04.02.05.01 VEREDAS - ACABADO DE CEMENTO SEMIPULIDO Y BRUÑADO @ 0.10 m

ITEM	DESCRIPCION	Cod.	Cantid.	LARGO	ALTO	ANCHO	PARCIAL	TOTAL	UND
								1,726.87	m2
	PRIMER PISO INGRESO PEATONAL EMERGENCIA VER PLANO GA-18		1.00	6.56		1.23	8.07		
			1.00	6.56		1.87	12.27		
	vereda de acceso edificación emergencia público		1.00	AREA	8.25		8.25		
			1.00	AREA	20.07		20.07		
			1.00	AREA	22.83		22.83		
			1.00	AREA	14.13		14.13		
	lateral derecho emergencia		1.00	45.00		1.50	67.50		
	vereda de acceso edificación emergencia pacientes		1.00	AREA	14.87		14.87		
			1.00	AREA	7.88		7.88		
			1.00	AREA	1.17		1.17		
			1.00	AREA	1.08		1.08		
	alrededor rehabilitación		1.00	AREA	49.39		49.39		
	PRIMER PISO INGRESO PEATONAL PRINCIPAL VER PLANO GA-20		1.00	AREA	99.81		99.81		
	vereda de acceso hall público principal		1.00	AREA	24.52		24.52		
	ingreso peatonal pacientes ambulatorios		1.00	AREA	7.06		7.06		
			1.00	AREA	8.88		8.88		
			1.00	AREA	47.56		47.56		
			1.00	AREA	31.50		31.50		
	ingreso modulo TBC		1.00	AREA	10.87		10.87		
	alrededor módulo TBC		1.00	AREA	29.11		29.11		
			1.00	AREA	0.79		0.79		
	lateral izquierdo consulta externa		1.00	AREA	7.33	3.97	29.10		
			1.00	AREA	114.09		114.09		
	parte posterior consulta externa		1.00	AREA	37.70		37.70		
	Vereda alrededor Lavandería		1.00	AREA	114.83		114.83		
			1.00	AREA			1.00		
			1.00	AREA			1.00		
			1.00	AREA			1.00		
	PRIMER PISO INGRESO PEATONAL PRINCIPAL VER PLANO GA-19		1.00	AREA	10.35		10.35		
	parte posterior consulta externa		1.00	AREA	57.06		57.06		
	lateral nutrición		1.00	AREA	76.78		76.78		
	frente nutrición, casa fuerza y cisterna		1.00	AREA	228.34		228.34		
	lateral aH-aN								

INGARDO VICTOR SIU DELGADO
 INGENIERO CIVIL
 Reg. CIP N° 41815

EDWARD CERON TORRES
 JEFE DE PROYECTO
 C.I.P. N° 61778

MARIA M. ENDARA MAMANI
 Ingeniero Civil
 C.I.P. 78882

CONSORCIO CONSULTOR SAUL GARRIDO
 C.P.C. MARIA LUISA CARBAJO MAÑOZ
 REPRESENTANTE COMUN
 D.M.I.N. 2596025



ARQ. DAVID HECTOR TORRES PUENTE
 CAP. 5776
 JEFE DE SUPERVISIÓN

CONFORME

000000

INTERNATIONAL TRADE

INTERNATIONAL TRADE

PLANILLA DE SUSTENTO DE METRADOS DE ARQUITECTURA

0

"RECONSTRUCCION DEL HOSPITAL SAUL GARRIDO ROSILLO II-1, DISTRITO DE TUMBES, PROVINCIA DE TUMBES, DEPARTAMENTO DE TUMBES"

009090

ENTIDAD:
FECHA: Jun-22

DEPART: TUMBES
DISTRIT: TUMBES

03.04 PISOS Y PAVIMENTOS									
	alrededor almacén		1.00	AREA	106.04			106.04	
	alrededor talleres y salud ambiental		1.00	AREA	259.33			259.33	
	alrededor petroleo/GLP		1.00	AREA	145.50			145.50	
	ingreso servicios generales		1.00	AREA	10.65			10.65	
	vereda interior		1.00	AREA	45.54			45.54	
03.04.02.05.02 RAMPA - ACABADO CON CEMENTO SEMI PULIDO Y BRUÑADO @ 0.10m									
ITEM	DESCRIPCION	Cod.	Cantid.	LARGO	ALTO	ANCHO	PARCIAL	TOTAL	UND
								185.82	m2
	PRIMER PISO								
	VER PLANO GA-18								
	ingreso peatonal emergencia		1.00	28.30		3.40	96.22		
	rampa peatonal n°2		1.00	3.00		1.50	4.50		
	rampa peatonal n°3		1.00	8.40		1.50	12.60		
	rampas estacionamiento		3.00	1.25		1.20	4.50		
	rampa peatonal n°4		2.00	4.20		1.50	12.60		
	rampa peatonal n°5		2.00	3.90		1.50	11.70		
	PRIMER PISO								
	VER PLANO GA-19								
	rampa peatonal n°7		1.00	12.61		1.80	22.70		
	PRIMER PISO								
	VER PLANO GA-20								
	ingreso modulo TBC		1.00	12.00		1.50	18.00		
	rampa peatonal n°6		1.00	2.00		1.50	3.00		

EDWARD CERON TORRES
JEFE DE PROYECTO
C.I.P. N° 61778

MARIA M. ENDARA MAMANI
Ingeniero Civil
C.I.P. 78882

CONSORCIO CONSULTOR SAUL GARRIDO
C.P.C. MARIA LUISA CARBAJO MUÑOZ
REPRESENTANTE COMUN
DNI N° 21546425



RICARDO VICTOR SIU DELGADO
INGENIERO CIVIL
Reg. CIP N° 41815

ARQ. DAVID HECTOR TORRES PUENTE
CAP. 5776
JEFE DE SUPERVISION

CONFORME

000000



000000

PLANILLA DE SUSTENTO DE METRADOS DE ARQUITECTURA

009089

PROYECTO : "RECONSTRUCCION DEL HOSPITAL SAUL GARRIDO ROSILLO II-1, DISTRITO DE TUMBES, PROVINCIA DE TUMBES, DEPARTAMENTO DE TUMBES"
 ENTIDAD: DEPART: TUMBES
 FECHA: Jun-22 PROV: TUMBES

03.01 MUROS Y TABIQUES									
03.01.01 MUROS DE ALBAÑILERIA									
03.01.01.01 MURO DE SOGA LADRILLO SILICO CALCAREO P-12									
ITEM	DESCRIPCION	CANTIDAD	LARGO	ALTO	ANCHO	PARCIAL	TOTAL	UND	
							17,020.66	m2	
	VER PLANO A-02					-			
	PISO TECNICO					-			
CFU-100	CUARTO ACELEROGRAFO	1.00	8.60	1.95		16.77			
	PUERTA	-1.00	0.90	2.10		- 1.89			
	VER PLANO A-09					-			
	1ER PISO					-			
EMG-110	ENTREVISTA FAMILIAR								
	EJE aB	1.00	3.70	3.67		13.58			
	ENTRE EJES EJE aB - EJE aC	1.00	4.55	3.15		14.33			
		1.00	1.75	4.17		7.30			
	EJE a1	1.00	2.05	3.67		7.52			
	M02C	-1.00	2.00	2.60		- 5.20			
	VENTANA	-1.00	1.50	1.40		- 2.10			
	COLUMNETA	-5.00	0.25	3.67		- 4.59			
	COLUMNETA	-1.00	0.45	3.67		- 1.65			
EMG-111	SH PUBLICO HOMBRES								
	EJE aB	1.00	2.30	3.67		8.44			
	ENTRE EJES EJE aB - EJE aC	1.00	2.30	4.17		9.59			
		1.00	1.60	3.15		5.04			
		1.00	2.15	2.10		4.52			
	VENTANA	-1.00	1.20	0.50		- 0.60			
	PUERTA	-1.00	0.80	2.60		- 2.08			
	COLUMNETA	-2.00	0.25	3.67		- 1.84			
	COLUMNETA	-2.00	0.25	4.17		- 2.09			
EMG-112	SH DISCAPACITADOS								
	EJE a1	1.00	2.45	3.67					
	ENTRE EJES EJE aB - EJE aC	1.00	2.80	4.17					
		1.00	1.05	4.17					
		1.00	1.85	3.15		5.83			
	VENTANA	-1.00	1.20	0.50		- 0.60			
	PUERTA	-1.00	1.00	2.60		- 2.60			
	COLUMNETA	-3.00	0.25	3.67		- 2.75			
	COLUMNETA	-2.00	0.25	4.17		- 2.09			
EMG-113	SH PUBLICO MUJERES								
	ENTRE EJES EJE aB - EJE aC	1.00	5.40	4.17		22.52			
	PUERTA	-1.00	0.80	2.60		- 2.08			
	COLUMNETA	-3.00	0.25	4.17		- 3.13			
	COLUMNETA	-1.00	0.30	4.17		- 1.25			
TRA-100	ESTAR CHOFERES								
	EJE a1	1.00	2.25	3.67		8.26			
	ENTRE EJES EJE a1 - EJE a2	1.00	6.20	3.15		19.53			
		1.00	0.45	3.15		1.42			
	M05a	-1.00	1.75	2.60		- 4.55			
	COLUMNETA	-3.00	0.25	3.15		- 2.36			
	COLUMNETA	-1.00	0.25	4.17		- 2.36			
	COLUMNETA	-1.00	0.25	3.67		- 0.92			
TRA-100a	SH								
	EJE a1	1.00	3.40	3.67					
	ENTRE EJES EJE aC - EJE aD	1.00	5.95	4.17		24.81			
	PUERTA	-1.00	0.80	2.60		- 2.08			
	VENTANA	-1.00	1.20	0.50		- 0.60			
	COLUMNETA	-3.00	0.25	3.67		- 2.75			
	COLUMNETA	-2.00	0.25	4.17		- 2.09			
EMG-114	TRIAJE								
	ENTRE EJES EJE aC - EJE aD	1.00	6.40	3.15		20.16			

RICARDO VICTOR SIU DELGADO
 INGENIERO CIVIL
 Reg. CIP N° 41815



EDWARD CERON TORRES
 JEFE DE PROYECTO
 C.I.P. N° 61778

MARIA M. ENDARA MAMANI
 Ingeniero Civil
 C.I.P. 78882

CONSORCIO CONSULTOR SAUL GARRIDO

C.P.C. MARIA LUISA CARBAJO MUÑOZ
 REPRESENTANTE COMUN
 DNI N° 21546425

ARQ. DAVID HECTOR TORRES PUENTE
 CAP. 5776
 JEFE DE SUPERVISIÓN

CONFORME

080650

080650

SECRET
NOFORN

PLANILLA DE SUSTENTO DE METRADOS DE ARQUITECTURA

PROYECTO : "RECONSTRUCCION DEL HOSPITAL SAUL GARRIDO ROSILLO II-1, DISTRITO DE TUMBES, PROVINCIA DE TUMBES, DEPARTAMENTO DE TUMBES"

ENTIDAD:

DEPART: TUMBES

FECHA:

Jun-22

PROV: TUMBES

ITEM	DESCRIPCION	CANTIDAD	LARGO	ALTO	ANCHO	PARCIAL	TOTAL	UND
03.01	MUROS Y TABIQUES							
03.01.01	MUROS DE ALBAÑILERIA							
03.01.01.01	MURO DE SOGA LADRILLO SILICO CALCAREO P-12							
EMG-115	M02a COLUMNETA SALA DE REHIDRATAACION	-1.00 -2.00	1.00 0.25	2.60 3.15		- 2.60 - 1.58		
	EJE a1	1.00	1.40	3.67		5.14		
		1.00	1.45	3.67		5.32		
	ENTRE EJES EJE a1 - EJE a2	1.00	8.00	3.15		25.20		
	VANO	-1.00	1.50	2.60		- 3.90		
	VENTANA	-2.00	1.20	0.50		- 1.20		
	COLUMNETA	-4.00	0.25	3.15		- 3.15		
	COLUMNETA	-1.00	0.65	4.17		- 3.67		
EMG-117	TOPICO MEDICINA							
	EJE a1	1.00	3.85	3.67		14.13		
	ENTRE EJES EJE aD - EJE aE	1.00	8.20	3.15		25.83		
	VANO	-1.00	1.50	2.60		- 3.90		
	COLUMNETA	-4.00	0.25	3.15		- 3.15		
	COLUMNETA	-1.00	0.55	3.67		- 3.67		
	COLUMNETA	-1.00	0.65	3.67		- 3.67		
EMG-118	A DE ESPERA PARA REEVALUACION DE PACIENTES							
	EJE a1	1.00	1.55	3.67		5.69		
		1.00	3.42	3.67		12.55		
	M03a	-1.00	1.75	2.60		- 4.55		
	COLUMNETA	-3.00	0.25	3.67		- 2.75		
EMG-103	SERVICIO SOCIAL							
	EJE aB	1.00	3.05	3.67		11.19		
	EJE a3	1.00	1.75	3.67		6.42		
	ENTRE EJES EJE aB - EJE aC	1.00	4.20	3.15		13.23		
		1.00	2.75	3.15		8.66		
	M02g	-1.00	2.75	2.60		- 7.18		
	COLUMNETA	-2.00	0.25	3.15		- 1.58		
EMG-104	REFERENCIA / CONTRARREFERENCIA							
	ENTRE EJES EJE aB - EJE aC	1.00	6.35	3.15		20.00		
		1.00	2.65	3.15		8.35		
	M02f	-1.00	2.65	2.60		- 6.89		
	COLUMNETA	-2.00	0.25	3.15		- 1.58		
EMG-105	SEGUROS							
	EJE a3	1.00	1.60	3.67		5.87		
	ENTRE EJES EJE a2 - EJE a3	1.00	4.40	4.17		18.35		
		1.00	2.95	3.15		9.29		
	M02f	-1.00	2.95	2.60		- 7.67		
	COLUMNETA	-1.00	0.25	3.15		- 0.79		
	COLUMNETA	-3.00	0.25	4.17		- 3.13		
EMG-106	CUARTO DE LIMPIEZA							
	EJE a3	1.00	2.10	3.67		7.71		
	ENTRE EJES EJE aC- EJE aD	1.00	4.75	4.17		19.81		
		1.00	0.35	4.17		1.46		
	PUERTA	-1.00	0.90	2.60		- 2.34		
	COLUMNETA	-3.00	0.25	4.17		- 3.13		
	COLUMNETA	-1.00	0.60	4.17		- 2.50		
EMG-107	Y EXPENDIO DE MEDICAMENTOS DE EMERGENCIA							
	ENTRE EJES EJE a2- EJE a3	1.00	7.75	4.17		32.32		
	EJE Ad	1.00	5.60	4.17		23.35		
	EJE a3	1.00	4.55	3.67		16.70		
	MB-1C	-1.00	1.20	2.60		- 3.12		
	VENTANA	-1.00	1.80	0.50		- 0.90		
	PUERTA	-1.00	1.20	2.10		- 2.52		
	COLUMNETA	-2.00	0.25	3.67		- 1.84		
	COLUMNETA	-3.00	0.25	4.17		- 3.13		
EMG-109	ADMISION							



RICARDO VICTOR SIU DELGADO
INGENIERO CIVIL
Reg. CIP N° 41815

EDWARD CERON TORRES
JEFE DE PROYECTO
C.I.P. N° 61778

MARIA M. ENDARA MAMANI
Ingeniero Civil
C.I.P. 78882

CONSORCIO CONSULTOR SAUL GARRIDO

C.P.C. MARIA LUISA CARBAJO MUÑOZ
REPRESENTANTE COMUN
DNI N° 21546425

ARQ DAVID HECTOR TORRES PUENTE
CAP. 5776
JEFE DE SUPERVISIÓN

CONFORME

10/10/10

THE UNIVERSITY OF
SOUTH AFRICA
P.O. BOX 17003
TOLSON, CAPE TOWN 7700

10/10/10

10/10/10

PLANILLA DE SUSTENTO DE METRADOS DE ARQUITECTURA

009087

PROYECTO : "RECONSTRUCCION DEL HOSPITAL SAUL GARRIDO ROSILLO II-1, DISTRITO DE TUMBES, PROVINCIA DE TUMBES, DEPARTAMENTO DE TUMBES"

ENTIDAD:
FECHA:

Jun-22

DEPART: TUMBES
PROV: TUMBES

03.01 MUROS Y TABIQUES								
03.01.01 MUROS DE ALBAÑILERIA								
03.01.01.01 MURO DE SOGA LADRILLO SILICO CALCAREO P-12								
ITEM	DESCRIPCION	CANTIDAD	LARGO	ALTO	ANCHO	PARCIAL	TOTAL	UND
	ENTRE EJES EJE aC- EJE aD	1.00	5.80	3.15		18.27		
	PUERTA	-1.00	0.90	2.10		- 1.89		
	MB-1A	-1.00	1.20	2.60		- 3.12		
	MB-1C	-1.00	1.20	2.60		- 3.12		
	COLUMNETA	-3.00	0.25	3.15		- 2.36		
EMG-108	CAJA							
	ENTRE EJES EJE aC- EJE aD	1.00	1.20	3.15		3.78		
	MB-1C	-1.00	1.20	2.60		- 3.12		
	COLUMNETA	-2.00	0.25	4.17		- 2.09		
EMG-119	TOPICO DE INYECTABLES Y NEBULIZACIONES							
	ENTRE EJES EJE aC- EJE aD	1.00	5.55	3.15		17.48		
		1.00	7.25	3.15		22.84		
		1.00	3.15	4.17		13.14		
	VENTANA	-1.00	2.10	0.50		- 1.05		
	VANO	-1.00	1.50	2.60		- 3.90		
	COLUMNETA	-4.00	0.25	3.15		- 3.15		
	COLUMNETA	-2.00	0.25	4.17		- 2.09		
EMG-120	TOPICO DE CIRUGIA							
	EJE a2	1.00	3.70	3.15		11.66		
	EJE Ae	1.00	3.60	3.15		11.34		
	ENTRE EJES EJE a2- EJE a3	1.00	4.50	4.17		18.77		
	VENTANA	-1.00	1.50	0.50		- 0.75		
	VANO	-1.00	1.50	2.60		- 3.90		
	COLUMNETA	-4.00	0.25	3.15		- 3.15		
	COLUMNETA	-3.00	0.25	4.17		- 3.13		
EMG-125	SH PACIENTES HOMBRES							
	EJE Ae	1.00	2.95	3.15		9.29		
	ENTRE EJES EJE a2- EJE a3	1.00	3.10	4.17		12.93		
		1.00	2.00	3.15		6.30		
	PUERTA	-1.00	0.90	2.10		- 1.89		
	VENTANA	-1.00	1.20	0.50		- 0.60		
	COLUMNETA	-2.00	0.25	4.17		- 2.09		
	COLUMNETA	-1.00	0.25	3.67		- 0.92		
	COLUMNETA	-1.00	0.25	3.15		- 0.79		
	COLUMNETA	-1.00	0.35	4.17		- 1.46		
EMG-126	SH PACIENTES MUJERES							
	EJE Ae	1.00	2.95	3.15		9.29		
	ENTRE EJES EJE a2- EJE a3	1.00	4.65	4.17		19.39		
	PUERTA	-1.00	0.90	2.10		- 1.89		
	VENTANA	-1.00	1.20	0.50		- 0.60		
	COLUMNETA	-3.00	0.25	4.17		- 3.13		
EMG-100	HALL							
	EJE aB	1.00	3.25	3.67		11.93		
		1.00	6.30	3.67		23.12		
	ENTRE EJES EJE aC- EJE aD	1.00	2.80	3.15		8.82		
	M01a	-1.00	3.25	2.60		- 8.45		
	M03d	-1.00	4.15	2.50		- 10.38		
	PUERTA	-1.00	1.80	2.10		- 3.78		
EMG-158	POLICIA NACIONAL							
	ENTRE EJES EJE aC- EJE aD	1.00	4.60	4.17		19.18		
		1.00	4.60	4.17		19.18		
		1.00	2.50	3.15		7.88		
	M05b	-1.00	3.50	2.60		- 9.10		
	COLUMNETA	-2.00	0.25	4.17		- 2.09		
	COLUMNETA	-4.00	0.25	3.67		- 3.67		
EMG-157	DUCHA DE PACIENTES							
	ENTRE EJES EJE aB- EJE aC	1.00	2.85	3.15		8.98		
	EJE aC	1.00	3.95	3.15		12.44		

RICARDO VICTOR SIU DELGADO
INGENIERO CIVIL
Reg. CIP N° 41815



EDWARD CERON TORRES
JEFE DE PROYECTO
C.I.P. N° 61778

MARIA M. ENDARA MAMANI
Ingeniero Civil
C.I.P. 78882

CONSORCIO CONSULTOR SAUL GARRIDO

C.P.C. MARIA LUISA CARBAJO MUÑOZ
REPRESENTANTE COMUN
DNI N° 21546425

ARQ DAVID HECTOR TORRES PUENTE

CONFORME

1994/02/03

Handwritten notes in yellow ink, possibly a signature or date.

Faint handwritten notes in blue ink.

Faint handwritten mark in blue ink.

Faint handwritten notes in blue ink.

Faint handwritten mark in blue ink.

PLANILLA DE SUSTENTO DE METRADOS DE ARQUITECTURA

009086

PROYECTO : "RECONSTRUCCION DEL HOSPITAL SAUL GARRIDO ROSILLO II-1, DISTRITO DE TUMBES, PROVINCIA DE TUMBES, DEPARTAMENTO DE TUMBES"

ENTIDAD:

DEPART: TUMBES

FECHA:

Jun-22

PROV: TUMBES

03.01 MUROS Y TABIQUES		CANTIDAD	LARGO	ALTO	ANCHO	PARCIAL	TOTAL	UND
03.01.01 MUROS DE ALBAÑILERIA								
03.01.01.01 MURO DE SOGA LADRILLO SILICO CALCAREO P-12								
ITEM	DESCRIPCION	CANTIDAD	LARGO	ALTO	ANCHO	PARCIAL	TOTAL	UND
	VANO	1.00	2.30	2.60		5.98		
	COLUMNETA	-3.00	0.25	3.15		- 2.36		
EMG-156	UNIDAD DE VIGILANCIA INTENSIVA							
	EJE a4	1.00	4.80	3.67		17.62		
	ENTRE EJES EJE aC- EJE aD	1.00	4.50	4.17		18.77		
		1.00	5.65	4.17		23.56		
	VANO	1.00	2.50	2.60		6.50		
	COLUMNETA	-2.00	0.25	3.67		- 1.84		
	COLUMNETA	-2.00	0.25	4.17		- 2.09		
	COLUMNETA	-2.00	0.25	3.15		- 1.58		
EMG-155	ALMACEN DE EQUIPOS E INSTRUMENTAL							
	ENTRE EJES EJE a3- EJE a4	1.00	7.35	4.17		30.65		
	EJE a4	1.00	1.10	4.17		4.59		
		1.00	1.15	4.17		4.80		
	PUERTA	-1.00	1.00	2.10		- 2.10		
	VENTANA	-1.00	0.90	0.50		- 0.45		
	COLUMNETA	-4.00	0.25	3.67		- 3.67		
	COLUMNETA	-1.00	0.35	4.17		- 1.46		
EMG-154	ALMACEN DE MEDICAMENTOS MATERIALES E INSUMOS							
	ENTRE EJES EJE aD- EJE Ae	1.00	10.40	4.17		43.37		
	PUERTA	-1.00	1.00	2.10		- 2.10		
	VENTANA	-1.00	1.80	0.50		- 0.90		
	COLUMNETA	-4.00	0.25	4.17		- 4.17		
EMG-153	LATORIO DESCENTRALIZADO DE PATOLOGIA CLINICA							
	ENTRE EJES EJE aD- EJE Ae	1.00	6.90	4.17		28.77		
	EJE a4	1.00	2.80	4.17		11.68		
	PUERTA	-1.00	1.00	2.10		- 2.10		
	VENTANA	-1.00	1.80	0.50		- 0.90		
	COLUMNETA	-7.00	0.25	4.17		- 7.30		
EMG-152	CUARTO TECNICO							
	PUERTA	1.00	8.45	4.17		35.24		
	PUERTA	-1.00	1.00	2.10		- 2.10		
	COLUMNETA	-6.00	0.25	4.17		- 6.26		
EMG-151	RAYOS X PORTATIL							
	ENTRE EJES EJE aE- EJE aF	1.00	6.60	3.15		20.79		
	EJE a4	1.00	2.15	4.17		8.97		
	PUERTA	-1.00	1.20	2.10		- 2.52		
	COLUMNETA	-4.00	0.25	3.15		- 3.15		
	VER PLANO A-10							
EMG-121	TOPICO DE PEDIATRIA							
	EJE a1	1.00	4.05	3.67		14.89		
	ENTRE EJES EJE a1 - EJE a2	1.00	6.35	3.15		20.06		
		1.00	5.10	4.17		21.27		
	COLUMNETA	-4.00	0.25	3.67		- 3.67		
	COLUMNETA	-3.00	0.25	3.15		- 2.36		
	COLUMNETA	-4.00	0.25	3.15		- 3.15		
EMG-130A	SH							
	EJE a1	1.00	1.80	3.67		6.61		
	ENTRE EJES EJE aF - EJE aG	1.00	4.90	4.17		20.43		
	PUERTA	-1.00	0.90	2.60		- 2.34		
	COLUMNETA	-1.00	0.25	3.67		- 0.92		
	COLUMNETA	-1.00	0.55	3.67		- 2.02		
	COLUMNETA	-2.00	0.25	4.17		- 2.09		
EMG-130	SALA DE OBSERVACION PEDIATRIA							
	EJE a1	1.00	5.05	3.67		18.53		
	ENTRE EJES EJE a1 - EJE a2	1.00	5.40	4.17		22.52		
		1.00	7.35	3.15		23.15		

RICARDO VICTOR SIU DELGADO
INGENIERO CIVIL
Ref. CIP N° 41815

ELIZABETH CERON TORRES
JEFE DE PROYECTO
C.I.P. N° 61778

MARIA M. ENDARA MAMANI
Ingeniero Civil
I.P. 78882



CONSORCIO CONSULTOR SAUL GARRIDO

MARIA-LUISA CARBAJO MUÑOZ
REPRESENTANTE COMUN
DNI N° 22548425

ARQ DAVID HECTOR TORRES PUENTE
CAP. 5778
JEFE DE SUPERVISIÓN

CONFORME

1945

1945

1945

1945

1945

PLANILLA DE SUSTENTO DE METRADOS DE ARQUITECTURA

009085

PROYECTO : "RECONSTRUCCION DEL HOSPITAL SAUL GARRIDO ROSILLO II-1, DISTRITO DE TUMBES, PROVINCIA DE TUMBES, DEPARTAMENTO DE TUMBES"

ENTIDAD:

DEPART: TUMBES

FECHA:

Jun-22

PROV: TUMBES

ITEM	DESCRIPCION	CANTIDAD	LARGO	ALTO	ANCHO	PARCIAL	TOTAL	UND
03.01	MUROS Y TABIQUES							
03.01.01	MUROS DE ALBAÑILERIA							
03.01.01.01	MURO DE SOGA LADRILLO SILICO CALCAREO P-12							
	PUERTA	-1.00	1.80	2.60		- 4.68		
	VENTANA	-1.00	1.50	0.50		- 0.75		
	COLUMNETA	-1.00	0.55	3.67		- 2.02		
	COLUMNETA	-1.00	0.20	3.67		- 0.73		
	COLUMNETA	-1.00	0.25	3.15		- 0.79		
	COLUMNETA	-3.00	0.25	4.17		- 3.13		
EMG-133	SALA DE OBSERVACION MUJERES							
	EJE a1	1.00	6.85	3.67		25.14		
	EJE aG	1.00	1.40	4.17		5.84		
		1.00	8.40	4.17		35.03		
	ENTRE EJES EJE aG - EJE aH	1.00	8.15	4.17		33.99		
	PUERTA	-1.00	1.80	2.10		- 3.78		
	VENTANA	-2.00	2.10	0.50		- 2.10		
	COLUMNETA	-4.00	0.25	3.67		- 3.67		
	COLUMNETA	-1.00	0.30	3.67		- 1.10		
	COLUMNETA	-14.00	0.25	4.17		- 14.60		
	COLUMNETA	-1.00	0.25	3.15		- 0.79		
EMG-135	TRABAJO SUCIO							
	ENTRE EJES EJE aH - EJE aI	1.00	6.05	4.17		25.23		
		1.00	2.00	3.15		6.30		
	PUERTA	-1.00	0.90	2.60		- 2.34		
	COLUMNETA	-3.00	0.25	4.17		- 3.13		
EMG-136	SALA DE OBSERVACION AISLADO							
	ENTRE EJES EJE aH - EJE aI	1.00	5.10	4.17		21.27		
		1.00	5.25	4.17		21.89		
	VENTANA	-1.00	2.10	1.40		- 2.94		
	COLUMNETA	-5.00	0.25	4.17		- 5.21		
EMG-133a	SH							
	ENTRE EJES EJE a2 - EJE a3	1.00	4.78	4.17		19.93		
	PUERTA	-1.00	0.90	2.10		- 1.89		
EMG-136a	ESCLUSA							
	ENTRE EJES EJE a2 - EJE a3	1.00	6.80	4.17		28.26		
		1.00	1.60	4.17		6.67		
	PUERTA	-1.00	1.20	2.10		- 2.52		
	PUERTA	-1.00	1.20	2.60		- 3.12		
	COLUMNETA	-4.00	0.25	4.17		- 4.17		
EMG-136b	SH							
	ENTRE EJES EJE a2 - EJE a3	1.00	6.90	4.17		28.77		
	PUERTA	-1.00	0.90	2.60		- 2.34		
	COLUMNETA	-1.00	0.25	4.17		- 0.79		
ANA-102	CONSERVACION DE CADAVERES							
	EJE aI	1.00	2.50	4.17		10.43		
	EJE a1	1.00	2.30	3.67		8.44		
	ENTRE EJES EJE a1 - EJE a2	1.00	3.00	4.17		12.51		
	COLUMNETA	-2.00	0.25	3.67		- 1.84		
	COLUMNETA	-1.00	0.25	4.17		- 1.04		
	COLUMNETA	-2.00	0.35	4.17		- 2.92		
ANA-100A	SH PUBLICO							
	EJE a1	1.00	1.20	3.67		4.40		
	EJE aJ	1.00	2.80	3.67		10.28		
	ENTRE EJES EJE a1 - EJE a2	1.00	4.35	4.17		18.14		
	PUERTA	-1.00	0.80	2.60		- 2.08		
	COLUMNETA	-1.00	0.40	3.67		- 1.47		
	COLUMNETA	-1.00	0.25	3.67		- 0.92		
	COLUMNETA	-3.00	0.25	4.17		- 3.13		
ANA-160	OFICINA COE							
	EJE aJ	1.00	4.15	3.67		15.23		
	EJE a2	1.00	2.65	4.17		11.05		



EDWARD CERON TORRES
JEFE DE PROYECTO
C.I.P. N° 61778

MARIA M. ENDARA MAMANI
Ingeniero Civil
C.I.P. 78882

RICARDO VICTOR SIU DELGADO
INGENIERO CIVIL
Reg. CIP N° 41815

CONSORCIO CONSULTOR SAUL GARRIDO
C.P.C. MARIA LUISA CARBAJO MUÑOZ
- REPRESENTANTE COMUN
DNI N° 21546425

ARQ DAVID HECTOR TORRES PUENTE
CAP. 5776
JEFE DE SUPERVISION

CONFORME

480000

[Faint, illegible text]

[Handwritten signature]

[Faint, illegible text]

PLANILLA DE SUSTENTO DE METRADOS DE ARQUITECTURA

PROYECTO : "RECONSTRUCCION DEL HOSPITAL SAUL GARRIDO ROSILLO II-1, DISTRITO DE TUMBES, PROVINCIA DE TUMBES, DEPARTAMENTO DE TUMBES"
 ENTIDAD: DEPART: TUMBES
 FECHA: Jun-22 PROV: TUMBES

03.01 MUROS Y TABIQUES								
03.01.01 MUROS DE ALBAÑILERIA								
03.01.01.01 MURO DE SOGA LADRILLO SILICO CALCAREO P-12								
ITEM	DESCRIPCION	CANTIDAD	LARGO	ALTO	ANCHO	PARCIAL	TOTAL	UND
	ENTRE EJES EJE a1 - EJE a2	1.00	4.15	3.15		13.07		
	PUERTA	-1.00	1.00	2.60		- 2.60		
	VENTANA	-1.00	1.80	1.40		- 2.52		
	COLUMNETA	-1.00	0.55	3.67		- 2.02		
	COLUMNETA	-1.00	0.25	3.67		- 0.92		
	COLUMNETA	-1.00	0.10	3.67		- 0.37		
	COLUMNETA	-2.00	0.25	4.17		- 2.09		
	COLUMNETA	-2.00	0.25	3.15		- 1.58		
ANA-101	RACION Y ENTREGA DE CADAVERES / ANTECAMARA							
	EJE a1	1.00	4.30	4.17		17.93		
	EJE a2	1.00	4.15	4.17		17.31		
	ENTRE EJES EJE a1 - EJE a2	1.00	2.00	4.17		8.34		
	PUERTA	-2.00	1.20	2.60		- 6.24		
	COLUMNETA	-2.00	0.25	3.67		- 1.84		
	COLUMNETA	-1.00	0.25	4.17		- 1.04		
EMG-122	TERAPIA MEDIOS FISICOS							
	ENTRE EJES EJE aE - EJE Af	1.00	4.70	3.15		14.81		
	VANO	-1.00	1.50	2.60		- 3.90		
	COLUMNETA	-3.00	0.25	3.15		- 2.36		
	COLUMNETA	-2.00	0.25	4.17		- 2.09		
EMG-123A	SH							
	ENTRE EJES EJE a1 - EJE a2	1.00	3.55	4.17		14.80		
	PUERTA	-1.00	0.90	2.60		- 2.34		
	COLUMNETA	-4.00	0.25	4.17		- 4.17		
	COLUMNETA	-1.00	0.30	4.17		- 1.25		
EMG-123	TOPICO GINECO OBSTETRICIA							
		1.00	3.60	3.15		11.34		
		1.00	6.25	4.17		26.06		
	EJE Af	1.00	1.40	4.17		5.84		
	COLUMNETA	-1.00	0.25	3.15		- 0.79		
	COLUMNETA	-5.00	0.25	4.17		- 5.21		
EMG-162	DUCTO II SS							
	ENTRE EJES EJE aE - EJE Af	1.00	5.65	4.17		23.56		
	PUERTA	-1.00	0.90	2.00		- 2.34		
	COLUMNETA	-3.00	0.25	4.17		- 2.09		
EMG-129A	SH							
	ENTRE EJES EJE aE - EJE Af	1.00	4.30	4.17		17.93		
	PUERTA	-1.00	0.90	2.60		- 2.34		
	COLUMNETA	-2.00	0.25	4.17		- 2.09		
EMG-128	TRABAJO SUCIO							
	ENTRE EJES EJE a2 - EJE a3	1.00	6.00	3.15		18.90		
	PUERTA	-1.00	0.90	2.60		- 2.34		
	COLUMNETA	-3.00	0.25	3.15		- 2.36		
EMG-129	SALA DE OBSERVACION HOMBRES							
	ENTRE EJES EJE a2 - EJE a3	1.00	5.90	4.17		24.60		
		1.00	1.05	4.17		4.38		
		1.00	2.45	3.15		7.72		
	EJE a3	1.00	4.20	3.67		15.41		
		1.00	4.20	3.67		15.41		
	COLUMNETA	-4.00	0.25	4.17		- 4.17		
	COLUMNETA	-6.00	0.25	3.67		- 5.51		
	COLUMNETA	-2.00	0.25	3.15		- 1.58		
EMG-150	ESTAR DE PERSONAL DE GUARDIA							
	ENTRE EJES EJE a3 - EJE a4	1.00	6.30	3.15		19.95		
	EJE a4	1.00	2.95	4.17		12.30		
	PUERTA	-1.00	1.00	2.10		- 2.10		
	COLUMNETA	-3.00	0.25	4.17		- 3.13		
	COLUMNETA	-1.00	0.25	4.17		- 2.50		



EDWARD CERON TORRES
 Jefe de Proyecto
 C.I.P. N° 61778

RICARDO VICTOR SIU DELGADO
 INGENIERO CIVIL
 Reg. C.I.P. N° 41815

MARIA M. ENDARA MAMANI
 Ingeniero Civil
 C.I.P. 78882

CONSORCIO CONSULTOR SAUL GARRIDO

C.P.C. MARIA LUISA CARBAJO MUÑOZ
 REPRESENTANTE COMUN
 DNI N° 21546425

ARQ DAVID CERON TORRES
 CAP. 5776
 JEFE DE SUPERVISION

CONFORME

04/12/11

04/12/11 10:00 AM
04/12/11 10:00 AM
04/12/11 10:00 AM

04/12/11

PLANILLA DE SUSTENTO DE METRADOS DE ARQUITECTURA

PROYECTO : "RECONSTRUCCION DEL HOSPITAL SAUL GARRIDO ROSILLO II-1, DISTRITO DE TUMBES, PROVINCIA DE TUMBES, DEPARTAMENTO DE TUMBES"

ENTIDAD:

DEPART: TUMBES

FECHA:

Jun-22

PROV: TUMBES

03.01		MUROS Y TABIQUES							
03.01.01		MUROS DE ALBAÑILERIA							
03.01.01.01		MURO DE SOGA LADRILLO SILICO CALCAREO P-12							
ITEM	DESCRIPCION	CANTIDAD	LARGO	ALTO	ANCHO	PARCIAL	TOTAL	UND	
EMG-149	COLUMNETA	-2.00	0.25	3.15		- 1.58			
	ROPA LIMPIA								
	ENTRE EJES EJE aF - EJE aG	1.00	4.30	3.15		13.55			
		1.00	1.60	4.17		6.67			
EMG-148	PUERTA	-1.00	0.90	2.10		- 1.89			
	COLUMNETA	-2.00	0.25	3.15		- 1.58			
	CUARTO DE LIMPIEZA								
	EJE a4	1.00	4.05	3.67		14.86			
EMG-132	ENTRE EJES EJE aF - EJE aG	1.00	2.80	4.17		11.68			
	PUERTA	-1.00	0.90	2.10		- 1.89			
	COLUMNETA	-2.00	0.25	4.17		- 2.09			
	COLUMNETA	-3.00	0.25	3.67		- 2.75			
EMG-146	GUARDA ROPA PACIENTES								
	EJE a3	1.00	3.45	3.67		12.66			
	ENTRE EJES EJE aG - EJE aH	1.00	1.00	3.15		3.15			
		1.00	0.95	4.17		3.96			
EMG-146	PUERTA	-1.00	0.80	2.10		- 1.68			
	II SS								
	EJE a3	1.00	1.30	3.67		4.77			
		1.00	1.20	4.17		5.00			
EMG-146	COLUMNETA	-2.00	0.25	3.15		- 1.58			
	COLUMNETA	-2.00	0.25	4.17		- 2.09			
	SH PERSONAL MUJERES								
	ENTRE EJES EJE a3 - EJE a4	1.00	8.50	4.17		8.50			
EMG-146		1.00	0.85	3.15		2.68			
	PUERTA	-1.00	0.80	2.10		- 1.68			
	COLUMNETA	-2.00	0.25	3.67		- 1.84			
	COLUMNETA	-2.00	0.25	4.17		- 2.09			
EMG-146	COLUMNETA	-1.00	0.30	3.15		- 0.95			
	SH PERSONAL HOMBRES								
	ENTRE EJES EJE a3 - EJE a4	1.00	1.85	4.17		1.85			
		1.00	3.95	4.17		14.26			
EMG-144	EJE a4	1.00	2.70	4.17		11.26			
	PUERTA	-1.00	0.80	2.10		- 1.68			
	COLUMNETA	-3.00	0.25	3.67		- 2.75			
	COLUMNETA	-2.00	0.25	4.17		- 2.09			
EMG-144	ROPA SUCIA								
	ENTRE EJES EJE a3 - EJE a4	1.00	4.20	4.17		4.20			
	PUERTA	-1.00	0.90	2.10		- 1.89			
	COLUMNETA	-2.00	0.35	4.17		- 2.92			
EMG-143	ALMAC. INTERM, RESIDUOS SOL.								
	ENTRE EJES EJE a3 - EJE a4	1.00	4.65	4.17		4.65			
	PUERTA	-1.00	0.90	2.10		- 1.89			
	COLUMNETA	-1.00	0.25	4.17		- 1.04			
EMG-142	COLUMNETA	-1.00	0.25	3.67		- 0.92			
	CUARTO SEPTICO								
	ENTRE EJES EJE a3 - EJE a4	1.00	7.60	4.17		7.60			
	PUERTA	-1.00	0.90	2.10		- 1.89			
EMG-141	COLUMNETA	-2.00	0.25	4.17		- 2.09			
	COLUMNETA	-1.00	0.35	4.17		- 0.92			
	SECRETARIA								
	ENTRE EJES EJE a3 - EJE a4	1.00	7.15	3.15		22.52			
EMG-140	EJE a4	1.00	1.85	4.17		7.71			
	M02t	-1.00	2.60	2.60		- 6.76			
	VENTANA	-1.00	1.20	1.40		- 1.68			
	COLUMNETA	-1.00	0.25	4.17		- 1.04			
EMG-140	COLUMNETA	-1.00	0.55	4.17		- 2.29			
	COLUMNETA	-2.00	0.35	3.15		- 2.21			
	JEFATURA								



EDUARDO CERON TORRES
JEFE DE PROYECTO
C.I.P. N° 61778

MARIA MENDARA MARRAS
Ingeniero Civil
C.I.P. 75882

CONSORCIO CONSULTOR SAUL GARRIDO

C.I.P. MARIA LUISA CARBAJO MUÑOZ
REPRESENTANTE COMÚN
DNI N° 21940429

ARQ. DAVID HECTOR TORRES PUENTE
CAP. 5776
JEFE DE SUPERVISIÓN

CONFORME

1977

STUDENTS

1977
STUDENTS

1977
STUDENTS

1977

1977

PLANILLA DE SUSTENTO DE METRADOS DE ARQUITECTURA

PROYECTO : "RECONSTRUCCION DEL HOSPITAL SAUL GARRIDO ROSILLO II-1, DISTRITO DE TUMBES, PROVINCIA TUMBES" **009082**

DEPARTAMENTO DE TUMBES"

ENTIDAD:

DEPART: TUMBES

FECHA:

Jun-22

PROV: TUMBES

ITEM	DESCRIPCION	CANTIDAD	LARGO	ALTO	ANCHO	PARCIAL	TOTAL	UND
03.01	MUROS Y TABIQUES							
03.01.01	MUROS DE ALBAÑILERIA							
03.01.01.01	MURO DE SOGA LADRILLO SILICO CALCAREO P-12							
EMG-138	ENTRE EJES EJE a3 - EJE a4	1.00	2.10	3.15		6.62		
	ENTRE EJES EJE aH - EJE aI	1.00	8.35	4.17		34.82		
	M02c	-1.00	2.00	2.60	-	5.20		
	VENTANA	-1.00	1.80	1.40	-	2.52		
	COLUMNETA	-5.00	0.25	4.17	-	5.21		
	CORREDOR							
	ENTRE EJES EJE aD - EJE aE							
	EJE a3	1.00	5.20	3.67		19.08		
	PUERTA	-1.00	0.90	2.10	-	1.89		
	VENTANA	-1.00	1.20	1.40	-	1.68		
	VENTANA	-1.00	2.40	1.40	-	3.36		
	COLUMNETA	0.20	0.25	4.17		0.21		
EMG-139	HALL							
	INGRESO SALA DE OBSERVACIONES HOMBRES	1.00	3.30	4.17		13.76		
		1.00	0.55	3.15		1.73		
	PUERTA	-1.00	1.80	2.10	-	3.78		
	INGRESO CORREDOR TECNICO CT 105	1.00	2.80	4.17		11.68		
	PUERTA	-1.00	1.80	2.60	-	4.68		
	INGRESO HALL ASCENSORES	1.00	2.80	4.17		11.68		
	PUERTA	-1.00	1.80	2.60	-	4.68		
EMG-159	ALMACEN DE EQUIPOS PARA DESASTRES							
	ENTRE EJES EJE a2- EJE a3	1.00	12.75	4.17		53.17		
	PUERTA	-1.00	1.20	2.10	-	2.52		
	COLUMNETA	-4.00	0.25	4.17	-	4.17		
	COLUMNETA	-1.00	0.35	3.67	-	1.28		
	COLUMNETA	-1.00	0.15	3.67	-	0.55		
MAT-101	COCINA COMEDOR							
	EJE aI	1.00	5.30	4.17		22.10		
	COLUMNETA	-2.00	0.25	4.17	-	2.09		
MAT-100	SALA DE ESTAR							
	EJE aJ	1.00	5.30	4.17		22.10		
	PUERTA	-1.00	0.90	2.60	-	2.34		
	COLUMNETA	-2.00	0.25	3.67	-	1.84		
MAT-107	SH VISITA							
	ENTRE EJES EJE a2- EJE a3	1.00	5.80	4.17				
		1.00	2.80	3.15				
	PUERTA	-1.00	0.80	2.10	-	1.68		
	COLUMNETA	-4.00	0.25	4.17	-	4.17		
MAT-102	HABITACION GESTANTE SOLA							
	ENTRE EJES EJE a2- EJE a3	1.00	6.70	3.15		21.11		
	EJE aJ	1.00	2.50	3.67		9.18		
	PUERTA	-1.00	0.90	2.10	-	1.89		
	COLUMNETA	-3.00	0.25	3.15	-	3.15		
	COLUMNETA	-3.00	0.35	4.17	-	4.38		
	COLUMNETA	-2.00	0.15	3.67	-	1.10		
MAT-106	CUARTO LIMPIEZA							
	ENTRE EJES EJE aI- EJE aJ	1.00	3.90	3.15		12.29		
		1.00	1.80	4.17		7.51		
	PUERTA	-1.00	0.90	2.10	-	1.89		
	COLUMNETA	-1.00	0.25	3.15	-	0.79		
	COLUMNETA	-2.00	0.25	4.17	-	2.09		
MAT-105A	SH							
	ENTRE EJES EJE a3- EJE a4	1.00	6.95	4.17				
		1.00	0.65	3.15				
	PUERTA	-1.00	0.80	2.10	-	1.68		
	COLUMNETA	-4.00	0.25	4.17	-	4.17		
MAT-102A	SH							
	ENTRE EJES EJE aI- EJE aJ	1.00	1.50	4.17		6.26		
		1.00	3.40	3.15				

FIGARDO VICTOR SIU DELGADO
INGENIERO CIVIL
RES. CIP N° 41815



EDUARDO CERON TORRES
JEFE DE PROYECTO
C.I.P. N° 61778

MARICOLM ENDARA MAMANI
Ingeniero Civil
C.I.P. 78882

CONSORCIO CONSULTOR SAUL GARRIDO
C.P.C. 28498
LUISA CARBAJO MUÑOZ
REPRESENTANTE COMUM
C.I.P. N° 21949425

ARQ. DAVID HECTOR TORRES PUENTE
CAP. 5776
JEFE DE SUPERVISIÓN

CONFORME

PLANILLA DE SUSTENTO DE METRADOS DE ARQUITECTURA

009081

PROYECTO : "RECONSTRUCCION DEL HOSPITAL SAUL GARRIDO ROSILLO II-1, DISTRITO DE TUMBES, PROVINCIA DE TUMBES, DEPARTAMENTO DE TUMBES"

ENTIDAD:

DEPART: TUMBES

FECHA:

Jun-22

PROV: TUMBES

03.01 MUROS Y TABIQUES									
03.01.01 MUROS DE ALBAÑILERIA									
03.01.01.01 MURO DE SOGA LADRILLO SILICO CALCAREO P-12									
ITEM	DESCRIPCION	CANTIDAD	LARGO	ALTO	ANCHO	PARCIAL	TOTAL	UND	
	EJE aJ	1.00	1.35	3.67		4.95			
	EJE a4	1.00	2.90	4.17		12.09			
	PUERTA	-1.00	0.80	2.10	-	1.68			
	VENTANA	-1.00	0.90	0.50	-	0.45			
	COLUMNETA	-1.00	0.25	4.17	-	1.04			
	COLUMNETA	-1.00	0.25	3.15	-	0.79			
	COLUMNETA	-1.00	0.25	3.67	-	0.92			
MAT-103A	SH								
	ENTRE EJES EJE al- EJE Aj	1.00	5.05	4.17		21.06			
	EJE aJ	1.00	1.20	3.67		4.40			
	PUERTA	-1.00	0.80	2.10	-	1.68			
	VENTANA	-1.00	0.90	0.50	-	0.45			
	COLUMNETA	-3.00	0.25	4.17	-	3.13			
MAT-105	HABITACION GESTANTE ADOLESCENTE								
	EJE al	1.00	4.85	4.17		20.22			
	EJE a4	1.00	2.55	4.17		10.63			
	ENTRE EJES EJE al- EJE Aj	1.00	5.05	3.15		15.91			
	PUERTA	-1.00	0.90	2.10	-	1.89			
	VENTANA	-1.00	1.80	1.40	-	2.52			
	COLUMNETA	-4.00	0.25	4.17	-	4.17			
	COLUMNETA	-2.00	0.25	3.15	-	1.58			
	COLUMNETA	-1.00	0.60	4.17	-	2.50			
MAT-103	HABITACION GESTANTE CON PAREJA								
	ENTRE EJES EJE al- EJE Aj	1.00	4.55	3.15		14.33			
	EJE al	1.00	4.35	3.67		15.96			
	EJE a4	1.00	3.05	4.17		12.72			
	PUERTA	-1.00	0.90	2.10	-	1.89			
	VENTANA	-1.00	1.80	1.40	-	2.52			
	COLUMNETA	-2.00	0.25	3.15	-	1.58			
	COLUMNETA	-3.00	0.25	4.17	-	3.13			
	COLUMNETA	-3.00	0.25	3.67	-	2.75			
	VER PLANO A-11								
CG-100	PLANTA GENERADORA DE OXIGENO								
	EJE aK	1.00	6.80	3.67		24.96			
		1.00	3.25	3.67		11.93			
	ENTRE EJES EJE a2 - EJE a3	1.00	7.10	4.17		29.61			
	R01h	-1.00	1.80	2.60		4.68			
	R03b	-2.00	2.50	2.00		10.00			
	R03b	-1.00	3.25	2.00		6.50			
	COLUMNETA	-1.00	0.25	3.67		0.92			
	COLUMNETA	-3.00	0.25	4.17		3.13			
CG-101	CENTRAL DE AIRE COMPRIMIDO MEDICINAL								
	EJE aK	1.00	2.90	3.67		10.64			
	ENTRE EJES EJE a2 - EJE a3	1.00	7.10	4.17		29.61			
	R01b	-1.00	1.80	2.60		4.68			
		-2.00	0.55	2.00		2.20			
	COLUMNETA	-1.00	0.25	3.67		0.92			
	COLUMNETA	-4.00	0.25	4.17		4.17			
CG-102	CENTRAL DE AIRE COMPRIMIDO INDUSTRIAL								
	EJE aK	1.00	2.90	3.67		10.64			
	EJE a3	1.00	2.90	3.67		10.64			
	ENTRE EJES EJE aK - EJE aL	1.00	3.22	4.17		13.43			
	R03a	-1.00	2.90	2.00		5.80			
	R01c	-1.00	1.80	2.60		4.68			
		-1.00	0.50	2.00		1.00			
		-1.00	0.55	2.00		1.10			
	COLUMNETA	-1.00	0.25	3.67		0.92			
	COLUMNETA	-1.00	0.25	4.17		1.04			
CG-103	CENTRAL DE VACIO								

VICTOR SIU DELGADO
INGENIERO CIVIL
Reg. CIP N° 41815

EDWARD CERON TORRES
JEFE DE PROYECTO
C.I.P. N° 61778

MARIA M. ENDARA MAMANI
Ingeniero Civil
C.I.P. 78882

CONSORCIO CONSULTOR SAUL GARRIDO

C.P.C. MARIA LUISA CARBAJO MUÑOZ
REPRESENTANTE COMUN
C.I.P. N° 21546425



ARQ DAVID HECTOR TORRES PUENTE
CAP. 5776
JEFE DE SUPERVISIÓN

CONFORME

480807

1974 45 10 10 10 10
10 10 10 10 10 10
10 10 10 10 10 10

10 10 10 10 10 10
10 10 10 10 10 10

PLANILLA DE SUSTENTO DE METRADOS DE ARQUITECTURA

PROYECTO : "RECONSTRUCCION DEL HOSPITAL SAUL GARRIDO ROSILLO II-1, DISTRITO DE TUMBES, PROVINCIA DE TUMBES, DEPARTAMENTO DE TUMBES"
 ENTIDAD: DEPART: TUMBES
 FECHA: Jun-22 PROV: TUMBES

03.01 MUROS Y TABIQUES									
03.01.01 MUROS DE ALBAÑILERIA									
03.01.01.01 MURO DE SOGA LADRILLO SILICO CALCAREO P-12									
ITEM	DESCRIPCION	CANTIDAD	LARGO	ALTO	ANCHO	PARCIAL	TOTAL	UND	
	EJE a3	1.00	3.45	3.67		12.66			
	R01c	-1.00	1.80	2.60		- 4.68			
		-2.00	0.83	2.00		- 3.32			
CAD-103	CAMARAS FRIAS								
	EJE aK	1.00	3.90	3.67		14.31			
		1.00	0.95	3.67		3.49			
	EJE AI	1.00	3.90	3.67		14.31			
		1.00	0.95	3.67		3.49			
	ENTRE EJES EJE aK - EJE aL	1.00	6.95	4.17		28.98			
		1.00	7.10	4.17		29.61			
	PUERTA	-1.00	1.20	2.10		- 2.52			
	COLUMNETA	-5.00	0.25	3.67		- 4.59			
	COLUMNETA	-11.00	0.25	4.17		- 11.47			
CAD-102	SH								
	EJE aK	1.00	1.20	3.67		4.40			
	ENTRE EJES EJE aK - EJE aL	1.00	1.20	4.17		5.00			
	PUERTA	-1.00	0.80	2.60		- 2.08			
	VENTANA	-1.00	0.90	0.50		- 0.45			
	COLUMNETA	-1.00	0.25	3.67		- 0.92			
	COLUMNETA	-1.00	0.30	4.17		- 1.25			
	COLUMNETA	-2.00	0.25	4.17		- 2.09			
CFU-102	SUBESTACION ELECTRICA								
	EJE aL	1.00	4.85	3.67		17.80			
	ENTRE EJES EJE aL - EJE Am	1.00	16.30	4.17		67.97			
	PUERTA	-1.00	1.80	2.10		- 3.78			
	COLUMNETA	-2.00	0.25	3.67		- 1.84			
	COLUMNETA	-7.00	0.25	4.17		- 7.30			
CFU-101	TABLERO GENERAL								
	EJE aM	1.00	2.85	3.67		10.46			
		1.00	6.10	3.67		22.39			
	ENTRE EJES EJE aL - EJE Am	1.00	3.20	4.17		13.34			
		1.00	3.20	4.17		13.34			
	PUERTA	-1.00	1.80	2.10		- 3.78			
	COLUMNETA	-5.00	0.25	3.67		- 4.59			
	COLUMNETA	-3.00	0.25	4.17		- 3.15			
CFU-100	GRUPO ELECTROGENO								
	EJE aM	1.00	1.20	3.67		4.40			
	EJE An	1.00	4.05	3.67		14.86			
		1.00	6.30	3.67		23.12			
	ENTRE EJES EJE aM - EJE AN	1.00	8.70	4.17		36.28			
		1.00	8.70	4.17		36.28			
	PUERTA	-2.00	2.50	2.10		- 10.50			
	COLUMNETA	-8.00	0.25	3.67		- 7.34			
	COLUMNETA	-5.00	0.25	4.17		- 5.21			
	VER PLANO A-12								
REH-111	GIMNASIO PARA ADULTOS Y NIÑOS								
	EJE Aa	1.00	3.90	3.67		14.31			
	EJE a4	1.00	4.80	3.67		17.62			
	ENTRE EJES EJE a4 - EJE a5	1.00	3.05	4.17		12.72			
		1.00	3.25	3.15		10.24			
	COLUMNETA	-2.00	0.25	3.67		- 1.84			
	COLUMNETA	-1.00	0.25	4.17		- 1.04			
	COLUMNETA	-1.00	0.25	3.15		- 0.79			
EV-103	ESCALERA PROTEGIDA 1								
	ENTRE EJES EJE a4 - EJE a5	1.00	2.75	4.17		11.47			
		1.00	2.85	4.17		11.97			
	PUERTA	-1.00	0.80	2.60		- 2.08			
	COLUMNETA	-2.00	0.25	3.67		- 1.84			
REH-112	SH. PERSONAL HOMBRES								



RICARDO VICTOR SIU DELGADO
 INGENIERO CIVIL
 Reg. CIP N° 41815

EDWARD CERON TORRES
 JEFE DE PROYECTO
 C.I.P. N° 61778

MARIA M. ENDARA MAMANI
 Ingeniero Civil
 C.I.P. 78882

CONSORCIO CONSULTOR SAUL GARRIDO
 C.P.C. MARIA LUISA CARBAJO MUÑOZ
 REPRESENTANTE COMUN
 DNI N° 21546425

ARQ DAVID HECTOR TORRES PUENTE
 CAP. 5776
 JEFE DE SUPERVISION

CONFORME

PLANILLA DE SUSTENTO DE METRADOS DE ARQUITECTURA

PROYECTO : "RECONSTRUCCION DEL HOSPITAL SAUL GARRIDO ROSILLO II-1, DISTRITO DE TUMBES, PROVINCIA DE TUMBES, DEPARTAMENTO DE TUMBES"

ENTIDAD:

DEPART: TUMBES

FECHA:

Jun-22

PROV: TUMBES

03.01		MUROS Y TABIQUES							
03.01.01		MUROS DE ALBAÑILERIA							
03.01.01.01		MURO DE SOGA LADRILLO SILICO CALCAREO P-12							
ITEM	DESCRIPCION	CANTIDAD	LARGO	ALTO	ANCHO	PARCIAL	TOTAL	UND	
	ENTRE EJES EJE a4 - EJE a5	1.00	2.85	4.17		11.88			
		1.00	2.90	3.15		9.14			
	PUERTA	-1.00	0.90	2.60	-	2.34			
	COLUMNETA	-3.00	0.25	4.17	-	3.13			
	COLUMNETA	-1.00	0.40	4.17	-	1.67			
REH-113	SH. PERSONAL MUJERES								
	ENTRE EJES EJE a4 - EJE a5	1.00	5.75	4.17		23.98			
	PUERTA	-1.00	0.90	2.60	-	2.34			
	COLUMNETA	-2.00	0.25	4.17	-	2.09			
REH-114	ROPA SUCIA								
	ENTRE EJES EJE a4 - EJE a5	1.00	1.20	4.17		5.00			
	PUERTA	-1.00	0.90	2.10	-	1.89			
	COLUMNETA	-1.00	0.20	4.17	-	0.83			
INF-100	CENTRAL DE VIGILANCIA Y SEGURIDAD II								
	ENTRE EJES EJE a4 - EJE a5	1.00	6.90	4.17		28.77			
	EJE aD	1.00	2.80	3.67		10.28			
	PUERTA	-1.00	1.00	2.10	-	2.10			
	VENTANA	-1.00	1.80	0.50	-	0.90			
	COLUMNETA	-2.00	0.25	3.67	-	1.84			
	COLUMNETA	-2.00	0.25	4.17	-	2.09			
INF-101	SALA DE TELECOMUNICACIONES II								
	ENTRE EJES EJE a4 - EJE a5	1.00	7.25	4.17		30.23			
	EJE aD	1.00	3.45	3.67		12.66			
	PUERTA	-1.00	1.00	2.10	-	2.10			
	COLUMNETA	-1.00	0.25	3.67	-	0.92			
	COLUMNETA	-2.00	0.25	4.17	-	2.09			
REH-110	ALMACEN DE EQUIPOS Y MATERIALES								
	EJE a5	1.00	3.60	4.17		15.01			
	EJE Aa	1.00	4.20	4.17		17.51			
	ENTRE EJES EJE a5 - EJE a6	1.00	7.65	4.17		31.90			
	PUERTA	-1.00	1.00	2.10	-	2.10			
	VENTANA	-1.00	1.80	0.50	-	0.90			
	COLUMNETA	-7.00	0.25	4.17	-	7.30			
REH-109	ROPA LIMPIA								
	ENTRE EJES EJE a5 - EJE a6	1.00	4.25	3.15		13.39			
		1.00	1.35	4.17		5.63			
	PUERTA	-1.00	0.90	2.60	-	2.34			
	COLUMNETA	-1.00	0.25	4.17	-	1.04			
	COLUMNETA	-1.00	0.25	3.15	-	0.79			
	COLUMNETA	-1.00	0.60	3.15	-	1.88			
REH-108	S.H VESTIDOR								
	EJE Aa	1.00	3.70	4.17		15.43			
	EJE a6	1.00	0.35	3.15		1.11			
		1.00	4.05	3.15		12.70			
	ENTRE EJES EJE a5 - EJE a6	1.00	3.55	4.17		14.80			
	MURO INTERIOR	1.00	2.65	2.10		5.57			
		1.00	1.25	2.10		2.63			
		1.00	0.15	2.10		0.32			
	PUERTA	-1.00	1.00	2.60	-	2.60			
	VENTANA	-2.00	0.90	0.50	-	0.90			
	COLUMNETA	-6.00	0.25	4.17	-	6.26			
	COLUMNETA	-2.00	0.25	3.15	-	1.58			
REH-107	S.H VESTIDOR								
	EJE Aa	1.00	3.80	4.17		15.85			
	ENTRE EJES EJE a6 - EJE a7	1.00	3.65	4.17		15.22			
		1.00	0.50	3.15		1.58			
		1.00	0.35	3.15		1.10			
	MURO INTERIOR	1.00	2.65	2.10		5.57			
		1.00	1.40	2.10		2.94			



RICARDO VICTOR SIU DELGADO
INGENIERO CIVIL
Reg. CIP N° 41815

EDWARD CERON TORRES
JEFE DE PROYECTO
CIP N° 61778

MARIA M. ENDARA MAMANI
Ingeniero Civil
C.I.P. 78882

CONSORCIO CONSULTOR SAUL GARRIDO

C.P.C. MARIA LUISA CARBAJO MUÑOZ
REPRESENTANTE COMÚN
DIREN N° 21546425

ARQ. DAVID HECTOR TORRES PUENTE
CAP. 5776
JEFE DE SUPERVISIÓN

CONFORME

370850

UNIVERSITY OF CALIFORNIA
LIBRARY
DIVERSITY

1968

1968

1968

1968

1968

PLANILLA DE SUSTENTO DE METRADOS DE ARQUITECTURA

009078

PROYECTO : "RECONSTRUCCION DEL HOSPITAL SAUL GARRIDO ROSILLO II-1, DISTRITO DE TUMBES, PROVINCIA DE TUMBES, DEPARTAMENTO DE TUMBES"
 ENTIDAD: DEPART: TUMBES
 FECHA: Jun-22 PROV: TUMBES

03.01 MUROS Y TABIQUES								
03.01.01 MUROS DE ALBAÑILERIA								
03.01.01.01 MURO DE SOGA LADRILLO SILICO CALCAREO P-12								
ITEM	DESCRIPCION	CANTIDAD	LARGO	ALTO	ANCHO	PARCIAL	TOTAL	UND
		1.00	0.25	2.10		0.53		
	PUERTA	-1.00	1.00	2.60		- 2.60		
	VENTANA	-2.00	0.90	0.50		- 0.90		
	COLUMNETA	-5.00	0.25	4.17		- 5.21		
REH-104	JEFATURA SECRETARIA							
	ENTRE EJES EJE a6 - EJE a7	1.00	5.95	4.17		24.81		
		1.00	5.45	3.15		17.17		
		1.00	3.00	3.15		9.45		
	M02i	-1.00	3.00	2.60		- 7.80		
	COLUMNETA	-3.00	0.25	4.17		- 3.13		
REH-101	SH							
	ENTRE EJES EJE aA - EJE Ab	1.00	7.25	4.17		30.23		
	EJE aB	1.00	2.30	3.67		8.44		
REH-102	PUERTA	-1.00	1.00	2.10		- 2.10		
	SH							
	ENTRE EJES EJE aA - EJE Ab	1.00	7.25	4.17		30.23		
	EJE aB	1.00	1.50	3.67		5.51		
REH-100	PUERTA	-1.00	1.00	2.10		- 2.10		
	SALA DE ESPERA							
	EJE aA	1.00	0.55	4.17		2.29		
	ENTRE EJES EJE aA - EJE Ab	1.00	2.20	3.15		6.93		
	EJE aB	1.00	1.95	4.17		8.13		
	EJE a8	1.00	5.35	4.17		22.31		
	PUERTA	-1.00	1.20	2.10		- 2.52		
	M01b	-1.00	1.80	2.60		- 4.68		
	COLUMNETA	-1.00	0.25	3.15		- 0.79		
	COLUMNETA	-3.00	0.25	3.15		- 2.36		
REH-117	PATIO INTERIOR							
	EJE a5	1.00	4.00	3.67		14.68		
	ENTRE EJES EJE a5 - EJE A6	1.00	8.60	4.17		35.86		
	EJE aA	1.00	4.05	3.67		14.86		
	PUERTA	-1.00	0.90	2.10		- 1.89		
	VENTANA	-1.00	1.20	1.40		- 1.68		
	VENTANA	-2.00	2.40	1.40		- 6.72		
	VENTANA	-2.00	0.90	0.50		- 0.90		
	COLUMNETA	-5.00	0.25	3.67		- 1.83		
	COLUMNETA	-1.00	0.35	3.67		- 0.37		
	COLUMNETA	-4.00	0.25	4.17		- 1.67		
REH-115	CUARTO DE LIMPIEZA							
	EJE a5	1.00	1.80	3.67		6.61		
	ENTRE EJES EJE aA - EJE Ab	1.00	2.70	4.17		11.26		
		1.00	1.50	3.15		4.73		
	PUERTA	-1.00	0.90	2.60		- 2.34		
	COLUMNETA	-4.00	0.25	4.17		- 4.17		
	COLUMNETA	-1.00	0.35	4.17		- 0.42		
REH-116	ALMAC. INTERM. RESIDUOS SOL.							
	EJE a5	1.00	1.15	3.67		4.22		
	EJE aB	1.00	2.50	3.67		9.18		
	ENTRE EJES EJE aB - EJE AC	1.00	1.50	4.17		6.26		
	PUERTA	-1.00	0.90	2.10		- 1.89		
	COLUMNETA	-2.00	0.25	3.67		- 1.84		
	COLUMNETA	-1.00	0.15	3.67		- 0.55		
CE-109	CUARTO DE LIMPIEZA							
	EJE aC	1.00	1.55	3.67		5.69		
	ENTRE EJES EJE aB - EJE AC	1.00	3.45	4.17		14.39		
	PUERTA	-1.00	0.90	2.10		- 2.10		
	COLUMNETA	-1.00	0.25	3.67		- 0.37		
	COLUMNETA	-1.00	0.25	4.17		- 1.04		
REH-106	SALA DE FISIOTERAPIA							

RICARDO VICTOR SIU DELGADO
 INGENIERO CIVIL
 Reg. CIP N° 41815



EDUARDO GERON TORRES
 JEFE DE PROYECTO
 C.I.P. N° 61778

MARIA MENDARA MARRASINI
 Ingeniero Civil
 P. 78887

CONSORCIO CONSULTOR SAUL GARRIDO
 C.P.C. MARA LUISA CARBAJO MUÑOZ
 REPRESENTANTE COMUN
 U. N° 21546425

ARQ DAVID HECTOR TORRES PUENTE
 CAP. 5776
 JEFE DE SUPERVISIÓN

CONFORME

170890

THE UNIVERSITY OF CHICAGO
LIBRARY

[Faint, illegible handwritten notes]

[Faint, illegible handwritten notes]

PLANILLA DE SUSTENTO DE METRADOS DE ARQUITECTURA

009077

PROYECTO : "RECONSTRUCCION DEL HOSPITAL SAUL GARRIDO ROSILLO II-1, DISTRITO DE TUMBES, PROVINCIA DE TUMBES, DEPARTAMENTO DE TUMBES"

ENTIDAD:
FECHA:

Jun-22

DEPART: TUMBES
PROV: TUMBES

03.01 MUROS Y TABIQUES									
03.01.01 MUROS DE ALBAÑILERIA									
03.01.01.01 MURO DE SOGA LADRILLO SILICO CALCAREO P-12									
ITEM	DESCRIPCION	CANTIDAD	LARGO	ALTO	ANCHO	PARCIAL	TOTAL	UND	
	EJE aC	1.00	2.90	3.15		9.14			
		1.00	0.90	3.15		2.84			
		1.00	0.75	3.15		2.36			
	EJE aC	1.00	2.90	3.15		9.14			
		2.00	0.75	3.15		4.73			
	ENTRE EJES EJE a6 - EJE A7	1.00	4.70	3.15		14.81			
		1.00	3.25	4.17		13.55			
	PUERTA	-1.00	1.20	2.60	-	3.12			
	COLUMNETA	-8.00	0.25	3.15	-	6.30			
	COLUMNETA	-1.00	0.25	4.17	-	1.04			
REH-105	HIDROTERAPIA MEDIOS SUPERIORES E INFERIORES								
	EJE aB	1.00	4.05	3.15		12.76			
	ENTRE EJES EJE a6 - EJE A7	1.00	8.90	4.17		37.11			
	PUERTA	-1.00	1.20	2.60	-	3.12			
	COLUMNETA	-2.00	0.25	3.15	-	1.58			
	COLUMNETA	-2.00	0.25	4.17	-	2.09			
REH-105	HISTORIAS CLINICAS								
	EJE aB	1.00	2.00	3.67		7.34			
		1.00	1.15	3.67		4.22			
	ENTRE EJES EJE a7 - EJE A8	1.00	7.95	4.17		33.15			
		1.00	0.75	4.17		3.13			
	EJE aC	1.00	1.90	3.67		7.00			
		1.00	1.35	3.67		5.00			
	PUERTA	-1.00	1.00	2.10	-	2.10			
	PUERTA	-1.00	0.90	2.10	-	1.89			
	COLUMNETA	-2.00	0.25	3.67	-	1.84			
	COLUMNETA	-2.00	0.25	4.17	-	2.09			
CE-108	ALMAC. INTERM. RESIDUOS SOL.								
	EJE aB	1.00	1.65	3.67		6.06			
	ENTRE EJES EJE a6 - EJE A7	1.00	2.80	4.17		11.68			
	PUERTA	-1.00	0.90	2.10	-	1.89			
	COLUMNETA	-2.00	0.25	3.67	-	1.84			
	COLUMNETA	-2.00	0.25	4.17	-	2.09			
CE-107	SH PERSONAL HOMBRES								
	EJE aC	1.00	1.50	3.67		5.51			
	ENTRE EJES EJE a6 - EJE A7	1.00	0.90	4.17		3.75			
		1.00	1.90	3.15		5.99			
	PUERTA	-1.00	0.80	2.10	-	1.68			
	COLUMNETA	-4.00	0.25	4.17	-	4.17			
	COLUMNETA	-1.00	0.25	3.15	-	0.79			
CE-106	SH PERSONAL MUJERES								
	ENTRE EJES EJE a6 - EJE A7	1.00	3.25	4.17		13.55			
	PUERTA	-1.00	0.80	2.10	-	1.68			
	COLUMNETA	-4.00	0.25	4.17	-	4.17			
	COLUMNETA	-1.00	0.20	4.17	-	0.83			
CE-103	CAJA								
	ENTRE EJES EJE aB - EJE AC	1.00	2.70	3.15		8.51			
		1.00	2.40	3.15		7.56			
	MB-1C MB-1A	-1.00	2.40	2.60	-	6.24			
	COLUMNETA	-2.00	0.25	3.67	-	1.84			
	COLUMNETA	-1.00	0.25	4.17	-	1.04			
	COLUMNETA	-3.00	0.25	3.15	-	2.36			
CE-104	ADMISION Y CITAS								
	EJE Ac	1.00	4.10	3.15		12.92			
	ENTRE EJES EJE aB - EJE AC	1.00	4.80	3.15		15.12			
	MB-1C MB-1A MB-1B	-1.00	4.80	2.60	-	12.48			
	PUERTA	-1.00	0.90	2.10	-	1.89			
	COLUMNETA	-3.00	0.25	4.17	-	3.13			
	COLUMNETA	-3.00	0.25	3.15	-	2.36			



RIGARDO VICTOR SIU DELGADO
INGENIERO CIVIL
C.I.P. N° 41815

EDUARDO CERON TORRES
JEFE DE PROYECTO
C.I.P. N° 61778

MARIA TERESA ENDARA MAMANI
Ingeniero Civil
C.I.P. 7888

CONSORCIO CONSULTOR SAUL GARRIDO
C.P.C. MARIA LUISA CARBAJO MUÑOZ
REPRESENTANTE COMUN
C.I.P. N° 21546425

ARQ. DAVID TORRES PUEENTE
CAP. 5776
JEFE DE SUPERVISION

CONFORME

071200

Summary of
the

1. The first part of the report
describes the general situation
of the country in 1950.
2. The second part of the report
describes the general situation
of the country in 1951.
3. The third part of the report
describes the general situation
of the country in 1952.

1953

PLANILLA DE SUSTENTO DE METRADOS DE ARQUITECTURA

PROYECTO : "RECONSTRUCCION DEL HOSPITAL SAUL GARRIDO ROSILLO II-1, DISTRITO DE TUMBES, PROVINCIA DE TUMBES, DEPARTAMENTO DE TUMBES"

ENTIDAD:

DEPART: TUMBES

FECHA:

Jun-22

PROV: TUMBES

03.01		MUROS Y TABIQUES							
03.01.01		MUROS DE ALBAÑILERIA							
03.01.01.01		MURO DE SOGA LADRILLO SILICO CALCAREO P-12							
ITEM	DESCRIPCION	CANTIDAD	LARGO	ALTO	ANCHO	PARCIAL	TOTAL	UND	
FAR-103	ALMACEN ESPECIALIZADO								
	EJE a5	1.00	5.55	3.67		20.37			
	ENTRE EJES EJE aC - EJE AD	1.00	14.70	4.17		61.30			
	EJE aD	1.00	6.80	3.67		24.96			
		1.00	1.65	3.67		6.06			
	PUERTA	-1.00	1.20	2.10		- 2.52			
	COLUMNETA	-7.00	0.25	3.67		- 6.42			
	COLUMNETA	-7.00	0.25	4.17		- 7.30			
FAR-110	JEFATURA / SECRETARIA								
	EJE a5	1.00	5.05	3.67		18.53			
	ENTRE EJES EJE aD - EJE AE	1.00	3.10	3.15		9.77			
		1.00	2.55	4.17		10.63			
		1.00	2.85	3.15		8.98			
	M03g	-1.00	4.00	2.60		- 10.40			
	M02d	-1.00	2.50	2.60		- 6.50			
	COLUMNETA	-3.00	0.25	3.67		- 2.75			
	COLUMNETA	-7.00	0.25	4.17		- 7.30			
FAR-104	GESTION DE LA INFORMACION								
	ENTRE EJES EJE aD - EJE AE	1.00	4.55	4.17		18.97			
	EJE a6	1.00	2.35	3.15		7.40			
	M02c	-1.00	2.00	2.60		- 5.20			
	COLUMNETA	-2.00	0.25	3.67		- 1.84			
	COLUMNETA	-1.00	0.25	4.17		- 1.04			
FAR-109	CUARTO DE LIMPIEZA								
	ENTRE EJES EJE aD - EJE AE	1.00	4.40	4.17		18.36			
	PUERTA	-1.00	0.90	2.60		- 2.34			
	COLUMNETA	-1.00	0.25	4.17		- 1.04			
	COLUMNETA	-1.00	0.35	4.17		- 1.46			
FAR-107	ALMAC. INTERM. RESIDUOS SOL.								
	ENTRE EJES EJE aD - EJE AE	1.00	2.55	4.17		10.63			
	EJE a6	1.00	2.85	3.67		10.46			
	PUERTA	-1.00	0.90	2.10		- 1.89			
	COLUMNETA	-1.00	0.25	3.67		- 0.92			
	COLUMNETA	-1.00	0.25	4.17		- 1.04			
FAR-102	DISPENSACION Y EXPENDIO								
	ENTRE EJES EJE aD - EJE AE	1.00	6.80	3.15		21.42			
		1.00	1.75	4.17		7.30			
	EJE a7	1.00	5.70	3.67		20.92			
	ENTRE EJES EJE aC - EJE AD	1.00	5.55	4.17		23.11			
	PUERTA	-1.00	1.20	2.60		- 3.12			
	MB-1C	-1.00	1.20	2.60		- 3.12			
	MB-1C MB-1A	-1.00	2.40	2.60		- 6.24			
	COLUMNETA	-4.00	0.25	3.67		- 3.67			
	COLUMNETA	-3.00	0.25	4.17		- 3.13			
	COLUMNETA	-1.00	0.25	3.15		- 0.79			
	COLUMNETA	-1.00	0.35	4.17		- 1.46			
FAR-105	FARMACOVIGILANCIA Y TECNOVIGILANCIA								
	ENTRE EJES EJE aD - EJE AE	1.00	9.15	3.15		28.80			
		1.00	1.15	4.17		4.80			
		1.00	0.85	4.17		3.54			
	EJE a7	1.00	3.75	3.15		11.81			
	PUERTA	-1.00	1.20	2.60		- 3.12			
	M02k	-1.00	3.20	2.60		- 8.32			
	IISS								
	EJE a7	1.00	1.60	3.15		5.04			
	PUERTA	-1.00	0.90	2.00		- 1.80			
	COLUMNETA	-3.00	0.25	3.15		- 2.36			
	COLUMNETA	-2.00	0.25	4.17		- 2.09			
	COLUMNETA	-1.00	0.25	3.15		- 0.79			



ARQ. DAVID HECTOR TORRES PUENTE
CAP. 5776
JEFE DE SUPERVISIÓN

CONFORME

عرب

عرب

عرب

PLANILLA DE SUSTENTO DE METRADOS DE ARQUITECTURA

009075

PROYECTO : "RECONSTRUCCION DEL HOSPITAL SAUL GARRIDO ROSILLO II-1, DISTRITO DE TUMBES, PROVINCIA DE TUMBES, DEPARTAMENTO DE TUMBES"

ENTIDAD:

DEPART: TUMBES

FECHA:

Jun-22

PROV: TUMBES

03.01 MUROS Y TABIQUES									
03.01.01 MUROS DE ALBAÑILERIA									
03.01.01.01 MURO DE SOGA LADRILLO SILICO CALCAREO P-12									
ITEM	DESCRIPCION	CANTIDAD	LARGO	ALTO	ANCHO	PARCIAL	TOTAL	UND	
FAR-111	COLUMNETA	-1.00	0.35	4.17		- 1.46			
	SH+VESTIDOR HOMBRES								
	EJE a5	1.00	2.60	3.67		9.54			
			1.00	0.95	3.67		3.49		
	ENTRE EJES EJE aE - EJE AF	1.00	3.35	4.17		13.97			
	ENTRE EJES EJE a5 - EJE A6	1.00	4.00	3.15		12.60			
	EJE Ae	1.00	1.80	4.17		7.51			
	MUROS INTERIORES								
	ENTRE EJES EJE a5 - EJE A6	1.00	0.75	2.10		1.58			
			2.00	0.45	2.10		1.89		
FAR-112	PUERTA	-1.00	0.90	2.60		- 2.34			
	COLUMNETA	-3.00	0.25	3.67		- 2.75			
	COLUMNETA	-1.00	0.65	4.17		- 2.71			
	COLUMNETA	-1.00	0.35	4.17		- 1.46			
	COLUMNETA	-1.00	0.25	4.17		- 1.04			
	SH+VESTIDOR MUJERES								
	ENTRE EJES EJE a5 - EJE A6	1.00	8.55	4.17		35.65			
	MUROS INTERIORES								
	ENTRE EJES EJE a5 - EJE A6	1.00	1.35	2.10		2.84			
			1.00	0.40	2.10		0.84		
FAR-106	PUERTA	-1.00	0.90	2.60		- 2.34			
	COLUMNETA	-3.00	0.25	4.17		- 3.13			
	DOSIS UNITARIA								
	EJE Ae	1.00	2.80	3.15		8.82			
			1.00	4.10	3.15		12.92		
	ENTRE EJES EJE aE - EJE AF	1.00	11.85	4.17		49.41			
	PUERTA	-1.00	1.20	2.60		- 3.12			
	COLUMNETA	-3.00	0.25	3.15		- 2.36			
	COLUMNETA	-6.00	0.25	4.17		- 6.26			
	COLUMNETA	-1.00	0.10	3.15		- 0.32			
IMA-112	SH PUBLICO MUJERES								
	EJE Ae	1.00	2.60	4.17		10.84			
	EJE A7	1.00	2.30	3.67		8.44			
	ENTRE EJES EJE a6 - EJE A7	1.00	1.70	4.17		7.09			
			1.00	0.75	3.15		2.36		
			1.00	1.25	3.15		3.94		
	PUERTA	-1.00	0.80	2.10		- 2.10			
	COLUMNETA	-4.00	0.25	4.17		- 1.67			
	COLUMNETA	-2.00	0.65	3.67		- 0.79			
	COLUMNETA	-1.00	0.25	3.15		- 1.04			
IMA-113	COLUMNETA	-1.00	0.25	4.17		- 2.29			
	SH PUBLICO HOMBRES								
	ENTRE EJES EJE a6 - EJE A7	1.00	4.00	4.17		16.68			
	PUERTA	-1.00	0.80	2.10		- 2.10			
	COLUMNETA	-2.00	0.25	4.17		- 0.83			
	CORREDOR TECNICO								
	INGRESO A SALA DE ESPERA FAR 100								
	EJE A7	1.00	1.50	3.67		5.51			
	PUERTA	-1.00	1.20	2.60		- 3.12			
	COLUMNETA	-1.00	0.20	4.17		- 0.83			
FAR-108	CORREDOR TECNICO								
	INGRESO A SALA DE ESPERA FAR 100								
	EJE A7	1.00	1.50	4.17		6.26			
	PUERTA	-1.00	1.20	2.60		- 3.12			
	COLUMNETA	-1.00	0.10	4.17		- 0.42			
	VER PLANO A-13								
	ESCALERA INTEGRADA TECNICA								

RICARDO VICTOR SIU DELGADO
INGENIERO CIVIL
Reg. CIP N° 41815



EDWARD GERON TORRES
JEFE DE PROYECTO
C.I.P. N° 61778

MARIA M. ENDARA MARMANI
Ingeniera Civil
C.I.P. 78867

CONSORCIO CONSULTOR SAUL GARRIDO
6.26
- 3.12
C.P.2 MARIA LUISA CARBAJO MUÑOZ
REPRESENTANTE COMUN
DNI N° 21546425

ARQ DAVID HECTOR TORRES PUENTE
CAP. 5776
JEFE DE SUPERVISIÓN

CONFORME

1731
17000

.....
.....
.....

.....
.....
.....

.....

PLANILLA DE SUSTENTO DE METRADOS DE ARQUITECTURA

009074

PROYECTO : "RECONSTRUCCION DEL HOSPITAL SAUL GARRIDO ROSILLO II-1, DISTRITO DE TUMBES, PROVINCIA DE TUMBES, DEPARTAMENTO DE TUMBES"

ENTIDAD: DEPART: TUMBES
 FECHA: Jun-22 PROV: TUMBES

03.01 MUROS Y TABIQUES		CANTIDAD	LARGO	ALTO	ANCHO	PARCIAL	TOTAL	UND
03.01.01 MUROS DE ALBAÑILERIA								
03.01.01.01 MURO DE SOGA LADRILLO SILICO CALCAREO P-12								
ITEM	DESCRIPCION	CANTIDAD	LARGO	ALTO	ANCHO	PARCIAL	TOTAL	UND
	DUCTO DE INS. MECA.	1.00	9.40	4.17		39.20		
	PUERTA	-1.00	0.90	2.00	-	1.80		
	ENTRE EJES EJE aF - EJE AG	1.00	4.60	3.15		14.49		
	COLUMNETA	-3.00	0.25	4.17	-	3.13		
	COLUMNETA	-3.00	0.25	3.15	-	2.36		
IMA-105	JEFATURA + SECRETARIA RADIOLOGIA							
	ENTRE EJES EJE aE - EJE AF	1.00	0.60	4.17		2.50		
		1.00	2.70	3.15		8.51		
		1.00	2.60	4.17		10.84		
		1.00	3.20	3.15		10.08		
	EJE A5	1.00	3.50	3.67		12.85		
	PUERTA	-1.00	1.00	2.10	-	2.10		
	VENTANA	-1.00	2.40	1.40	-	3.36		
	COLUMNETA	-2.00	0.25	3.10	-	1.55		
	COLUMNETA	-2.00	0.25	4.17	-	2.09		
IMA-103	IMPRESION / SALA DE LECTURA E INFORMES IMA 102							
	EJE A6	1.00	3.20	3.15		10.08		
	EJE AF	1.00	1.85	3.15		5.83		
		1.00	1.75	3.15		5.51		
	EJE A7	1.00	4.00	3.67		14.68		
	ENTRE EJES EJE aE - EJE AF	1.00	1.70	4.17		7.09		
	PUERTA	-1.00	0.90	2.10	-	1.89		
	PUERTA	-1.00	1.00	2.10	-	2.10		
	COLUMNETA	-3.00	0.25	3.67	-	2.75		
	COLUMNETA	-4.00	0.25	3.15	-	3.15		
IMA-107	SALA DE ECOGRAFIA GENERAL							
	ENTRE EJES EJE a5 - EJE A6	1.00	0.35	3.15		1.10		
		1.00	0.35	4.17		1.46		
		1.00	2.55	3.15				
	EJE A5	1.00	4.60	3.67		16.88		
	PUERTA	-1.00	1.00	2.10		2.10		
	COLUMNETA	-3.00	0.25	3.67				
	COLUMNETA	-2.00	0.25	3.15				
	COLUMNETA	-1.00	0.25	4.17				
	COLUMNETA	-1.00	0.35	4.17				
IMA-106	ALMACEN DE EQUIPOS							
	ENTRE EJES EJE a5 - EJE A6	1.00	7.95	4.17		33.15		
	PUERTA	-1.00	1.00	2.10	-	2.10		
	COLUMNETA	-2.00	0.25	4.17	-	2.09		
IMA-107a	SH							
	ENTRE EJES EJE a5 - EJE A6	1.00	5.15	4.17		21.48		
	PUERTA	-1.00	0.80	2.10		1.68		
IMA-107b	VESTIDOR							
	ENTRE EJES EJE a5 - EJE A6	1.00	5.15	3.15		16.22		
	VANO	-1.00	0.90	2.10	-	1.89		
	COLUMNETA	-1.00	0.25	3.15	-	0.79		
IMA-104a	COMANDO							
	EJE A6	1.00	2.35	3.15		7.40		
	COLUMNETA	-2.00	0.25	3.15	-	1.58		
	COLUMNETA	-4.00	0.35	4.17	-	5.84		
IMA-104b	VESTIDOR							
	ENTRE EJES EJE aF - EJE AG	1.00	8.00	4.17		33.36		
	VANO	-1.00	0.90	2.60	-	2.34		
	COLUMNETA	-3.00	0.25	4.17	-			
IMA-104	SALA DE RADIOLOGIA CONVENCIONAL							
	ENTRE EJES EJE a6 - EJE A7	1.00	16.50	4.17		68.81		
	PUERTA	-1.00	1.20	2.10	-	2.52		
	COLUMNETA	-5.00	0.25	4.17	-	5.21		
IMA-101	RECEPCION							



EDWARD CERON TORRES
 JEFE DE PROYECTO
 N° 61778

MARIA M. ENDARA MAMANI
 INGENIERO CIVIL
 O.I.P. 78882

RICARDO VICTOR SIU DELGADO
 INGENIERO CIVIL
 Reg. CIP N° 41815

CONSORCIO CONSULTOR SAUL GARRIDO
C.P.C. MARIA LUISA CARBAJO MUÑOZ
 REPRESENTANTE COMUN
 DNI N° 21546428

ARQ DAVID HECTOR TORRES PUENTE
 CAP. 5776
 JEFE DE SUPERVISIÓN

CONFORME

10000

10000

10000

PLANILLA DE SUSTENTO DE METRADOS DE ARQUITECTURA

009073

PROYECTO : "RECONSTRUCCION DEL HOSPITAL SAUL GARRIDO ROSILLO II-1, DISTRITO DE TUMBES, PROVINCIA DE TUMBES, DEPARTAMENTO DE TUMBES"

ENTIDAD:

DEPART: TUMBES

FECHA:

Jun-22

PROV: TUMBES

03.01 MUROS Y TABIQUES									
03.01.01 MUROS DE ALBAÑILERIA									
03.01.01.01 MURO DE SOGA LADRILLO SILICO CALCAREO P-12									
ITEM	DESCRIPCION	CANTIDAD	LARGO	ALTO	ANCHO	PARCIAL	TOTAL	UND	
	EJE A7	1.00	0.25	3.15			0.79		
		1.00	4.30	3.67			15.78		
	ENTRE EJES EJE a6 - EJE A7	1.00	1.95	3.15			6.14		
	MB 1A MB 1B MB-1D	-1.00	4.30	2.60		-	11.18		
	COLUMNETA	-1.00	0.25	3.15		-	0.79		
IMA-111	SH VESTIDOR								
	EJE A5	1.00	1.60	3.67			5.87		
	ENTRE EJES EJE a5 - EJE A6	1.00	4.45	4.17			18.56		
		1.00	1.80	3.15			5.67		
	EJE aG	1.00	4.10	3.67			15.05		
	MURO INTERIOR	1.00	1.10	2.10			2.31		
		1.00	0.40	2.10			0.84		
	PUERTA	-1.00	0.90	2.10		-	1.89		
	COLUMNETA	-1.00	0.25	3.15		-	0.79		
	COLUMNETA	-4.00	0.35	4.17		-	5.84		
	COLUMNETA	-2.00	0.35	4.17		-	2.92		
PAT-110	LABORATORIO DE HEMATOLOGIA / INMUNOLOGIA								
	EJE A5	1.00	4.35	3.67			15.96		
	ENTRE EJES EJE a5 - EJE A6	1.00	8.40	3.15			26.46		
	PUERTA	-1.00	1.20	2.60		-	3.12		
	VENTANA	-2.00	1.50	0.50		-	1.50		
	COLUMNETA	-3.00	0.25	3.67		-	2.75		
	COLUMNETA	-3.00	0.35	3.15		-	3.31		
	COLUMNETA	-1.00	0.45	3.15		-	1.42		
PAT-111	LABORATORIO DE BIOQUIMICA								
	EJE A5	1.00	1.05	3.67			3.85		
		1.00	1.45	3.67			5.32		
	ENTRE EJES EJE a5 - EJE A6	1.00	10.65	3.15			33.55		
	PUERTA	-1.00	1.20	2.60		-	3.12		
	VENTANA	-1.00	0.90	0.50		-	0.45		
	VENTANA	-1.00	1.20	0.50		-	0.60		
	COLUMNETA	-1.00	0.20	3.67		-	0.73		
	COLUMNETA	-2.00	0.25	3.15		-	1.38		
	COLUMNETA	-1.00	0.35	3.15		-	1.10		
PAT-113	CUARTO DE LIMPIEZA								
	EJE A5	1.00	2.20	3.67			8.07		
	ENTRE EJES EJE a5 - EJE A6	1.00	7.30	4.17			30.44		
	MURO INTERIOR	1.00	1.90	2.10			3.99		
	PUERTA	-1.00	0.90	2.10		-	1.89		
	VENTANA	-1.00	1.20	0.50		-	0.60		
	COLUMNETA	-2.00	0.25	3.67		-	1.84		
	COLUMNETA	-3.00	0.25	4.17		-	3.13		
PAT-114	ALMAC. INTERM. RESIDUOS SOL.								
	ENTRE EJES EJE a5 - EJE A6	1.00	6.75	4.17			28.15		
	PUERTA	-1.00	0.90	2.10		-	1.89		
	COLUMNETA	0.30	0.25	4.17			0.31		
IMA-110	SH VESTIDOR								
	EJE aG	1.00	2.70	3.67			9.91		
		1.00	1.80	3.67			6.61		
	ENTRE EJES EJE aG - EJE AH	1.00	6.80	4.17			28.36		
	MURO INTERIOR	1.00	0.60	2.10			1.26		
		1.00	0.40	2.10			0.84		
		1.00	0.85	3.15			2.68		
	PUERTA	-1.00	0.90	2.10		-	1.89		
	COLUMNETA	-3.00	0.25	4.17		-	3.13		
	COLUMNETA	-2.00	0.25	3.15		-	1.58		
	COLUMNETA	-1.00	0.35	3.15		-	1.10		
IMA-109	RCHIVO PARA ALMACENAMIENTO DE INFORMACION								
	EJE aG	1.00	5.20	3.67			19.08		



EDWARD CERON TORRES
JEFE DE PROYECTO
C.P. N° 61778

MARIA M. ENBARA MAMANI
Ingeniero Civil
C.I.P. 7882

CONSORCIO CONSULTOR SAUL GARRIDO

C.P. MARIA LUISA CARBAJO MUÑOZ
REPRESENTANTE COMUN
DNI N° 21546425

CONFORME

ARQ DAVID HECTOR TORRES PUENTE
CAP. 5776
JEFE DE SUPERVISIÓN

90000
90000

90000
90000

90000
90000

90000
90000

90000
90000

PLANILLA DE SUSTENTO DE METRADOS DE ARQUITECTURA

009072

PROYECTO : "RECONSTRUCCION DEL HOSPITAL SAUL GARRIDO ROSILLO II-1, DISTRITO DE TUMBES, PROVINCIA DE TUMBES, DEPARTAMENTO DE TUMBES"

ENTIDAD:
FECHA:

Jun-22

DEPART: TUMBES
PROV: TUMBES

03.01 MUROS Y TABIQUES		CANTIDAD	LARGO	ALTO	ANCHO	PARCIAL	TOTAL	UND
03.01.01 MUROS DE ALBAÑILERIA								
03.01.01.01 MURO DE SOGA LADRILLO SILICO CALCAREO P-12								
ITEM	DESCRIPCION	CANTIDAD	LARGO	ALTO	ANCHO	PARCIAL	TOTAL	UND
	EJE a7	1.00	1.60	3.67		5.87		
	ENTRE EJES EJE aG - EJE AH	1.00	5.55	4.17		23.14		
	PUERTA	-1.00	0.90	2.10	-	1.89		
	COLUMNETA	-5.00	0.25	3.67	-	4.59		
	COLUMNETA	-1.00	0.25	4.17	-	1.04		
	COLUMNETA	-1.00	0.30	3.15	-	0.95		
IMA-109	LAVADO Y DESINFECCION							
	EJE a6	1.00	2.70	4.17		11.26		
	ENTRE EJES EJE aG - EJE AH	1.00	4.00	3.15		12.60		
	PUERTA	-1.00	1.00	2.60	-	2.60		
	COLUMNETA	-3.00	0.25	3.15	-	2.36		
	COLUMNETA	-2.00	0.25	4.17	-	2.09		
PAT-105A	ESCLUSA							
	ENTRE EJES EJE aG - EJE AH	1.00	1.60	4.17		6.67		
		1.00	2.55	3.15		8.03		
	PUERTA	-1.00	1.20	2.10	-	2.52		
	PUERTA	-1.00	1.20	2.60	-	3.12		
	COLUMNETA	-1.00	0.25	4.17	-	1.04		
PAT-105	LABORATORIO DE MICROBIOLOGIA							
	ENTRE EJES EJE aG - EJE AH	1.00	4.80	4.17		20.02		
	EJE a7	1.00	4.45	3.67		16.33		
	COLUMNETA	-2.00	0.25	3.67	-	1.84		
	COLUMNETA	-1.00	0.25	3.67	-	0.92		
	COLUMNETA	-2.00	0.30	4.17	-	2.50		
	COLUMNETA	-1.00	0.30	3.15	-	0.95		
PAT-107	INSUMOS							
	ENTRE EJES EJE aH - EJE aI	1.00	1.45	3.15		4.57		
		1.00	4.85	3.15		15.28		
		1.00	0.25	3.15		0.79		
	PUERTA	-1.00	0.90	2.60	-	2.34		
	COLUMNETA	-4.00	0.25	3.15	-	3.15		
	COLUMNETA	-1.00	0.55	3.15	-	1.73		
PAT-104	REGISTRO DE LABORATORIO							
	ENTRE EJES EJE a6 - EJE a7	1.00	8.55	3.15		26.93		
	M02d	-1.00	2.50	2.60	-	6.50		
	COLUMNETA	-3.00	0.25	3.15	-	2.36		
PAT-103	TOMA DE MUESTRAS							
	EJE a7	1.00	1.10	3.67		4.04		
	ENTRE EJES EJE a6 - EJE a7	1.00	4.50	3.15		14.18		
	PUERTA	-1.00	0.90	2.10	-	1.89		
	COLUMNETA	-3.00	0.25	3.15	-	2.96		
PAT-115	SH VESTIDOR							
	ENTRE EJES EJE aH - EJE aI	1.00	4.00	4.17		16.68		
		1.00	4.00	4.17		16.68		
		1.00	1.90	3.15		5.99		
	MURO INTERIOR	1.00	0.40	2.10		0.84		
	PUERTA	-1.00	1.20	2.10	-	2.52		
	COLUMNETA	-3.00	0.25	4.17	-	3.13		
	COLUMNETA	-1.00	0.35	4.17	-	1.36		
PAT-116	SH VESTIDOR							
	ENTRE EJES EJE aH - EJE aI	1.00	10.65	4.17		44.41		
		1.00	1.90	3.15		5.99		
	MURO INTERIOR	1.00	0.40	2.10		0.84		
	PUERTA	-1.00	1.20	2.10	-	2.52		
	COLUMNETA	-3.00	0.25	4.17	-	3.13		
CFU-112	CUARTO TECNICO							
	ENTRE EJES EJE aH - EJE aI	1.00	9.85	4.17		41.07		

VICTOR SIU DELGADO
INGENIERO CIVIL
C.I.P. N° 41815



EDWARD CERON TORRES
JEFE DE PROYECTO
C.I.P. N° 61778

MARIA M. ENDARA MAMANI
Ingeniero Civil
C.I.P. 78882

CONSORCIO CONSULTOR SAUL GARRIDO

MARIA LUISA CARBAJO MUÑOZ
REPRESENTANTE COMÚN
DNI N° 21546425

ARQ. DAVID HECTOR TORRES PUENTE
CAP. 5776
JEFE DE SUPERVISIÓN

CONFORME

1000000



1000000

PLANILLA DE SUSTENTO DE METRADOS DE ARQUITECTURA

PROYECTO : "RECONSTRUCCION DEL HOSPITAL SAUL GARRIDO ROSILLO II-1, DISTRITO DE TUMBES, PROVINCIA DE TUMBES, DEPARTAMENTO DE TUMBES"

ENTIDAD:
FECHA:

Jun-22

DEPART: TUMBES
PROV: TUMBES

03.01 MUROS Y TABIQUES									
03.01.01 MUROS DE ALBAÑILERIA									
03.01.01.01 MURO DE SOGA LADRILLO SILICO CALCAREO P-12									
ITEM	DESCRIPCION	CANTIDAD	LARGO	ALTO	ANCHO	PARCIAL	TOTAL	UND	
PAT-101	PUERTA	-1.00	1.00	2.10		- 2.10			
	PCION DE MUESTRAS Y ENTREGA DE RESULTADOS								
	EJE aH	1.00	5.40	3.67		19.82			
	EJE a8	1.00	2.25	3.67		8.26			
	ENTRE EJES EJE aH - EJE aI	1.00	8.50	3.15		26.78			
PAT-102	PUERTA	-1.00	0.90	2.10		- 1.89			
	MB-1A MB-1B MB-1C	-1.00	3.60	2.60		- 9.36			
	COLUMNETA	-5.00	0.25	4.17		- 5.21			
	JEFATURA / SECRETARIA								
	EJE a8	1.00	3.10	3.67		11.38			
INF-102	ENTRE EJES EJE aH - EJE aI	1.00	5.75	4.17		23.98			
	PUERTA	-1.00	0.90	2.10		- 1.89			
	VENTANA	-2.00	1.80	1.40		- 5.04			
	COLUMNETA	-5.00	0.25	4.17		- 5.21			
	COLUMNETA	-3.00	0.25	3.15		- 2.36			
CFU-113	SALA DE TELECOMUNICACIONES III								
	ENTRE EJES EJE aI - EJE aJ	1.00	4.50	4.17		18.77			
	EJE aI	1.00	3.40	3.67		12.48			
	EJE a5	1.00	4.00	3.67		14.68			
	PUERTA	-1.00	1.00	2.10		- 2.10			
EV-102	COLUMNETA	-4.00	0.25	4.17		- 4.17			
	COLUMNETA	-3.00	0.35	3.67		- 3.85			
	COLUMNETA	-1.00	0.50	3.67		- 1.84			
	CUARTO TECNICO								
	ENTRE EJES EJE aI - EJE aJ	1.00	3.80	4.17		15.85			
CT-107	EJE a6	1.00	2.80	3.67		10.28			
	COLUMNETA	-2.00	0.25	3.67		- 1.84			
	COLUMNETA	-2.00	0.25	4.17		- 2.09			
	ESCALERA PROTEGIDA 5								
	ENTRE EJES EJE aI - EJE aJ	1.00	7.15	4.17		29.82			
CT-109	COLUMNETA	-2.00	0.25	4.17		- 2.09			
	CORREDOR TECNICO								
	ENTRE EJES EJE aI - EJE aJ	1.00	1.90	3.15		5.99			
	EJE aI	1.00	0.95	3.15		2.99			
	PUERTA	-1.00	1.00	2.10		- 2.10			
IMA-108	COLUMNETA	-1.00	0.35	3.67		- 1.28			
	COLUMNETA	-1.00	0.25	4.17		- 1.28			
	HALL								
	EJE aJ	1.00	2.35	3.15		7.40			
	PUERTA	1.00	2.80	3.15		8.82			
NUT-113	PUERTA	-1.00	1.20	2.10		- 2.52			
	COLUMNETA	-3.00	0.25	3.15		- 2.36			
	HALL								
	EJE a5	1.00	2.40	4.17		10.01			
	PUERTA	-1.00	1.80	2.60		- 4.68			
VER PLANO A-14	EJE a8	1.00	2.55	3.67		9.36			
	PUERTA	-1.00	1.80	2.60		- 4.68			
	COLUMNETA	-2.00	0.30	3.67		- 2.20			
	COLUMNETA	-1.00	0.30	4.17		- 2.20			
	LAVADO Y ESTACION DE COCHES TERMICOS								
NUT-113	ENTRE EJES EJE aJ - EJE aK	1.00	12.60	4.17		52.54			
	EJE a5	1.00	4.95	3.67		18.17			
	PUERTA	-2.00	1.20	2.10		- 5.04			
	VENTANA	-2.00	1.20	0.50		- 1.20			
	COLUMNETA	-2.00	0.30	3.67		- 2.20			
	COLUMNETA	-7.00	0.25	4.17		- 7.30			

RICARDO VICTOR SIU DELGADO
INGENIERO CIVIL
Reg. O.P. N° 41815

EDWARD CERON TORRES
JEFE DE PROYECTO
C.I.P. N° 61778

MARIA M. ENDARA MAMANI
Ingeniera Civil
C.I.P. 78862

CONSORCIO CONSULTOR SAUL GARRIDO

C.P.C. MARIA DE LUISA CARBAJO MUNOZ
REPRESENTANTE COMUNITARIO
DNI N° 2180455



ARQ DAVID HECTOR TORRES PUENTE
CAP. 5776
JEFE DE SUPERVISION

CONFORME

PLANILLA DE SUSTENTO DE METRADOS DE ARQUITECTURA

009070

PROYECTO : "RECONSTRUCCION DEL HOSPITAL SAUL GARRIDO ROSILLO II-1, DISTRITO DE TUMBES, PROVINCIA DE TUMBES, DEPARTAMENTO DE TUMBES"

ENTIDAD:
FECHA:

Jun-22

DEPART: TUMBES
PROV: TUMBES

ITEM	DESCRIPCION	CANTIDAD	LARGO	ALTO	ANCHO	PARCIAL	TOTAL	UND
03.01	MUROS Y TABIQUES							
03.01.01	MUROS DE ALBAÑILERIA							
03.01.01.01	MURO DE SOGA LADRILLO SILICO CALCAREO P-12							
NUT-112	LAVADO Y ALMACEN DE VAJILLAS Y MENAJE							
	ENTRE EJES EJE aJ - EJE AK	1.00	3.60	4.17		15.01		
	EJE a6	1.00	4.25	3.67		15.60		
	EJE Ak	1.00	4.05	4.17		16.89		
	PUERTA	-1.00	1.00	2.60		- 2.60		
	MB-10	-1.00	1.20	2.60		- 3.12		
	COLUMNETA	-2.00	0.25	3.67		- 1.84		
	COLUMNETA	-4.00	0.25	4.17		- 4.17		
NUT-111	COMEDOR PERSONAL							
	ENTRE EJES EJE aJ - EJE AK	1.00	8.70	4.17		36.28		
	EJE a6	1.00	0.85	3.67		3.12		
	VENTANA	-1.00	2.40	1.40		- 3.36		
	COLUMNETA	-1.00	0.25	3.67		- 0.92		
	COLUMNETA	-4.00	0.25	4.17		- 4.17		
NUT-110	JEFATURA Y SECRETARIA							
	ENTRE EJES EJE aJ - EJE AK	1.00	3.95	4.17		16.47		
		1.00	3.90	4.17		16.26		
	EJE a7	1.00	4.25	3.67		15.60		
	PUERTA	-1.00	1.00	2.60		- 2.60		
	VENTANA	-1.00	2.40	1.40		- 3.36		
	VENTANA	-1.00	3.00	2.50		- 7.50		
	COLUMNETA	-1.00	0.55	3.67		- 2.02		
	COLUMNETA	-3.00	0.25	3.67		- 2.75		
	COLUMNETA	-3.00	0.25	4.17		- 3.13		
NUT-115	COMEDOR							
	EJE a5	1.00	4.55	3.67		16.70		
		1.00	2.60	3.67		9.54		
	ENTRE EJES EJE a5 - EJE A6	1.00	4.30	4.17		17.93		
		1.00	1.75	4.17		7.30		
		1.00	5.20	4.17		21.69		
		1.00	1.35	4.17		4.25		
	EJE a6	1.00	4.55	3.67		16.70		
		1.00	2.90	3.67		10.64		
	M02m	-1.00	4.10	2.60		- 10.66		
	M03b	-1.00	4.10	2.50		- 10.25		
	PUERTA	-1.00	1.20	2.60		- 3.12		
	COLUMNETA	-5.00	0.25	3.67		- 18.35		
	COLUMNETA	-1.00	0.30	3.67		- 3.67		
	COLUMNETA	-3.00	0.25	4.17		- 12.51		
NUT-109	PREPARACION Y COCCION DE ALIMENTOS							
	EJE a7	1.00	6.45	3.67		23.67		
		1.00	3.00	3.67		11.01		
	VENTANA	-3.00	1.80	0.50		- 2.70		
	COLUMNETA	-6.00	0.25	3.67		- 5.51		
	COLUMNETA	-1.00	0.60	3.67		- 2.20		
NUT-116	ESTERILIZACION Y DISTRIBUCION							
	EJE a5	1.00	3.15	3.67		11.56		
	ENTRE EJES EJE a5 - EJE A6	1.00	6.60	4.17		27.59		
	VENTANA	-1.00	1.20	0.50		- 1.20		
	PUERTA	-2.00	1.00	2.60		- 5.20		
	COLUMNETA	-1.00	0.35	3.67		- 1.28		
	COLUMNETA	-1.00	0.65	3.67		- 2.39		
	COLUMNETA	-4.00	0.25	4.17		- 4.17		
NUT-117	SH COMENSALES HOMBRES							
	ENTRE EJES EJE a5 - EJE A6	1.00	4.05	4.17		16.89		
	PUERTA	-1.00	0.80	2.60		- 2.08		
	COLUMNETA	-2.00	0.25	4.17		- 2.09		
NUT-118	SH COMENSALES MUJERES							
	ENTRE EJES EJE a5 - EJE A6	1.00	3.90	4.17		16.26		

RIGARDO VICTOR SIU DELGADO
INGENIERO CIVIL
Reg. CIP N° 41815

EDWARD CERON TORRES
JEFE DE PROYECTO
C.I.P. N° 61778

MARIA M. ENDARA MAMANI
Ingeniero Civil
C.I.P. 78882

CONSORCIO CONSULTOR SAUL GARRIDO

C.P.C. MARIA LUISA CARBAJO MUÑOZ
REPRESENTANTE COMUM
C.I.P. N° 2164623



ARQ. DAVID HECTOR TORRES PUENTE
CAP. 5776
JEFE DE SUPERVISIÓN

CONFORME

230509

230509

230509

PLANILLA DE SUSTENTO DE METRADOS DE ARQUITECTURA

009069

PROYECTO : "RECONSTRUCCION DEL HOSPITAL SAUL GARRIDO ROSILLO II-1, DISTRITO DE TUMBES, PROVINCIA DE TUMBES, DEPARTAMENTO DE TUMBES"

ENTIDAD:

DEPART: TUMBES

FECHA:

Jun-22

PROV: TUMBES

03.01 MUROS Y TABIQUES									
03.01.01 MUROS DE ALBAÑILERIA									
03.01.01.01 MURO DE SOGA LADRILLO SILICO CALCAREO P-12									
ITEM	DESCRIPCION	CANTIDAD	LARGO	ALTO	ANCHO	PARCIAL	TOTAL	UND	
	EJE a6	1.00	3.00	3.67		11.01			
	PUERTA	-1.00	0.80	2.60	-	2.08			
	COLUMNETA	-1.00	0.25	3.67	-	0.92			
	COLUMNETA	-2.00	0.25	4.17	-	2.09			
NUT-108	CUARTO DE LIMPIEZA								
	ENTRE EJES EJE a6 - EJE A7	1.00	9.60	4.17		40.03			
	PUERTA	-1.00	0.90	2.60	-	2.34			
	COLUMNETA	-5.00	0.25	4.17	-	5.21			
NUT-107	ALMACEN INTERMEDIO DE RESIDUOS SOLIDOS								
	ENTRE EJES EJE a6 - EJE A7	1.00	2.70	4.17		11.26			
		1.00	2.70	4.17		11.26			
	EJE a7	1.00	2.40	3.67		8.81			
	PUERTA	-2.00	0.90	2.10	-	3.78			
	VENTANA	-1.00	0.60	0.50	-	0.30			
	COLUMNETA	-1.00	0.25	4.17	-	1.04			
	COLUMNETA	-1.00	0.25	3.67	-	0.92			
	COLUMNETA	-1.00	0.30	3.67	-	1.10			
	COLUMNETA	-1.00	0.45	3.67	-	1.65			
NUT-119	PREPARACION DE FORMULAS								
	EJE a5	1.00	0.40	3.67		1.47			
		1.00	1.75	3.67		6.42			
	ENTRE EJES EJE a5 - EJE A6	1.00	3.70	4.17		15.43			
	MURO INTERIOR	1.00	1.92	1.20		2.30			
		1.00	1.15	1.20		1.38			
	VENTANA	-1.00	1.20	0.50	-	0.60			
	PUERTA	-1.00	1.00	2.60	-	2.60			
	COLUMNETA	-1.00	0.27	3.67	-	0.99			
	COLUMNETA	-1.00	0.25	3.67	-	0.92			
NUT-120	ENVASADO Y REFRIGERACION								
	EJE a5	1.00	2.25	3.67		8.26			
	ENTRE EJES EJE a5 - EJE A6	1.00	3.42	4.17		14.26			
	MURO INTERIOR	1.00	0.85	1.20		1.02			
	VENTANA	-1.00	1.20	0.50	-	0.60			
	COLUMNETA	-2.00	0.25	3.67	-	1.84			
	COLUMNETA	-1.00	0.25	4.17	-	1.04			
NUT-121	SANITIZADO DE ENVASES								
	ENTRE EJES EJE a5 - EJE A6	1.00	7.38	4.17		30.78			
	COLUMNETA	-2.00	0.25	4.17	-	2.09			
NUT-119A	ESCLUSA								
	EJE a6	1.00	0.40	3.67		1.47			
		1.00	1.90	3.67		6.97			
	ENTRE EJES EJE a5 - EJE A6	1.00	0.45	4.17		1.88			
		1.00	0.15	4.17		0.63			
	PUERTA	-1.00	1.00	2.60	-	2.60			
	COLUMNETA	-2.00	0.25	4.17	-	2.09			
	COLUMNETA	-2.00	0.25	3.67	-	1.84			
	COLUMNETA	-1.00	0.10	3.67	-	0.37			
NUT-106	CAMARAS FRIGORIFICAS								
	ENTRE EJES EJE a6 - EJE A7	1.00	4.15	4.17		17.31			
		1.00	5.40	3.15		17.01			
	EJE a7	1.00	0.75	3.67		2.75			
		1.00	2.60	3.67		9.54			
	PUERTA	-1.00	1.00	2.10	-	2.10			
	COLUMNETA	-2.00	0.25	3.67	-	1.84			
	COLUMNETA	-2.00	0.25	4.17	-	2.09			
NUT-122	SH VESTIDOR MUJERES								
	EJE a5	1.00	2.30	3.67		8.44			
	ENTRE EJES EJE a5 - EJE A6	1.00	3.75	4.17		15.64			
		1.00	2.15	4.17		8.97			

RICARDO VICTOR SIU DELGADO
INGENIERO CIVIL
Reg. C.I.P. N° 41815



EDWARD CERON TORRES
JEFE DE PROYECTO
C.I.P. N° 61778

MARLENE ENDARA MAMANI
Ingeniero Civil
C.I.P. 7882

CONSORCIO CONSULTOR SAUL GARRIDO

C.P.C. MARIA LUISA CARBAJO MUÑOZ
REPRESENTANTE COMUN
DNI N° 21546425

DR. DAVID HECTOR TORRES PUENTE
CAP. 5776
JEFE DE SUPERVISIÓN

CONFORME

000000
000000

000000
000000
000000

000000
000000
000000
000000

AD-

PLANILLA DE SUSTENTO DE METRADOS DE ARQUITECTURA

009068

PROYECTO : "RECONSTRUCCION DEL HOSPITAL SAUL GARRIDO ROSILLO II-1, DISTRITO DE TUMBES, PROVINCIA DE TUMBES, DEPARTAMENTO DE TUMBES"

ENTIDAD:

DEPART: TUMBES

FECHA:

Jun-22

PROV: TUMBES

03.01 MUROS Y TABIQUES									
03.01.01 MUROS DE ALBAÑILERIA									
03.01.01.01 MURO DE SOGA LADRILLO SILICO CALCAREO P-12									
ITEM	DESCRIPCION	CANTIDAD	LARGO	ALTO	ANCHO	PARCIAL	TOTAL	UND	
	MURO INTERIOR	1.00	1.70	2.10		3.57			
		2.00	0.45	2.10		1.89			
	PUERTA	-1.00	0.90	2.60	-	2.34			
	VENTANA	-1.00	1.20	0.50	-	0.60			
	COLUMNETA	-2.00	0.25	3.67	-	1.84			
	COLUMNETA	-1.00	0.25	4.17	-	1.04			
ALM-109	CUARTO DE LIMPIEZA								
	EJE a5	1.00	2.20	3.67		8.07			
	EJE An	1.00	1.45	3.67		5.32			
	ENTRE EJES EJE a5 - EJE A6	1.00	2.70	3.15		8.51			
	COLUMNETA	-1.00	0.35	3.67	-	1.28			
	COLUMNETA	-3.00	0.25	3.67	-	2.75			
	COLUMNETA	-1.00	0.25	3.15	-	0.79			
NUT-123	SH VESTIDOR HOMBRES								
	EJE An	1.00	4.05	3.67		14.86			
	ENTRE EJES EJE a5 - EJE A6	1.00	4.65	4.17		19.39			
	MURO INTERIOR	1.00	1.70	2.10		3.57			
		2.00	0.75	2.10		3.15			
	PUERTA	-1.00	0.90	2.60	-	2.34			
	COLUMNETA	-2.00	0.25	4.17	-	2.09			
	COLUMNETA	-3.00	0.25	3.67	-	2.75			
NUT-101	CONTROL DE SUMINISTROS								
	EJE a6	1.00	0.45	3.67		1.65			
	EJE An	1.00	1.45	3.67		5.32			
		1.00	1.80	3.67		6.61			
	VENTANA	-1.00	1.20	1.40	-	1.68			
	PUERTA	-1.00	1.80	2.60	-	4.68			
	COLUMNETA	-1.00	0.25	3.67	-	0.92			
	COLUMNETA	-1.00	0.15	3.67	-	0.55			
NUT-102	VESTIBULO								
	ENTRE EJES EJE a6 - EJE A7	1.00	2.70	4.17		11.26			
		1.00	6.15	3.15		19.37			
	PUERTA	-1.00	1.20	2.60	-	3.12			
		-3.00	1.00	2.10	-	6.30			
	COLUMNETA	-2.00	0.25	4.17	-	2.09			
NUT-103	ALMACEN DE PRODUCTOS PERECIBLES								
	ENTRE EJES EJE a6 - EJE A7	1.00	3.20	4.17		13.34			
	EJE An	1.00	2.00	3.67		7.34			
		1.00	3.20	3.15		10.08			
	COLUMNETA	-1.00	0.45	3.67	-	1.65			
	COLUMNETA	-1.00	0.25	3.67	-	0.99			
	COLUMNETA	-2.00	0.25	3.15	-	1.58			
	COLUMNETA	-1.00	0.35	3.15	-	1.10			
NUT-104	ALMACEN DE PRODUCTOS NO PERECIBLES								
	EJE An	1.00	3.20	3.67		11.74			
	EJE A7	1.00	2.85	3.67		10.46			
	ENTRE EJES EJE a6 - EJE A7	1.00	2.00	3.15		6.30			
	VENTANA	-2.00	1.80	0.50	-	1.80			
	COLUMNETA	-4.00	0.25	3.67	-	3.67			
	COLUMNETA	-2.00	0.25	3.15	-	1.58			
NUT-105	ALMACEN TUBERCULOSIS								
	EJE A7	1.00	2.90	3.67		10.64			
	PUERTA	-1.00	1.00	2.10	-	2.10			
	COLUMNETA	-2.00	0.25	3.67	-	1.84			
	COLUMNETA	-2.00	0.25	3.15	-	1.58			
	VER PLANO A-15								
VIH-101	CONSEJERIA Y PREVENCION DE ITS VIH Y SIDA								
	EJE aA	1.00	3.70	3.67		13.58			

RICHARDO VICTOR SIU DELGADO
INGENIERO CIVIL
Reg. CIP N° 41815

MARIA MENDARA MAMANI
Ingeniero Civil
C.I.P. 78882

CONSORCIO CONSULTOR SAUL GARRIDO
C.P. MARIA LUISA CARBAJO MUÑOZ
2do REPRESENTANTE COMUN
DNI N° 21546425



ARQ DAVID HECTOR TORRES PUENTE
CAP. 5776
JEFE DE SUPERVISIÓN



10/10/10

10/10/10

10/10/10

10/10/10

10/10/10

10/10/10

10/10/10

10/10/10

10/10/10

10/10/10

PLANILLA DE SUSTENTO DE METRADOS DE ARQUITECTURA

PROYECTO : "RECONSTRUCCION DEL HOSPITAL SAUL GARRIDO ROSILLO II-1, DISTRITO DE TUMBES, PROVINCIA DE TUMBES, DEPARTAMENTO DE TUMBES"

ENTIDAD:

DEPART: TUMBES

FECHA:

Jun-22

PROV: TUMBES

03.01		MUROS Y TABIQUES							
03.01.01		MUROS DE ALBAÑILERIA							
03.01.01.01		MURO DE SOGA LADRILLO SILICO CALCAREO P-12							
ITEM	DESCRIPCION	CANTIDAD	LARGO	ALTO	ANCHO	PARCIAL	TOTAL	UND	
	EJE a10	1.00	2.80	4.17		11.68			
	ENTRE EJES EJE a10 - EJE A11	1.00	7.75	3.15		24.41			
	VENTANA	-1.00	2.40	1.40	-	3.36			
	PUERTA	-1.00	1.00	2.10	-	2.10			
	COLUMNETA	-5.00	0.25	3.67	-	4.59			
	COLUMNETA	-2.00	0.25	3.15	-	1.58			
CE-111	RENIEC								
	EJE a10	1.00	3.00	4.17		12.51			
	ENTRE EJES EJE a10 - EJE A11	1.00	6.30	3.15		19.85			
	M02d	-1.00	1.70	2.60	-	4.42			
	COLUMNETA	-1.00	0.25	3.15	-	0.79			
	COLUMNETA	-2.00	0.25	3.67	-	1.84			
CE-112	SERVICIO SOCIAL								
	EJE a10	1.00	1.55	4.17		6.46			
		1.00	0.90	4.17		3.75			
	ENTRE EJES EJE a10 - EJE A11	1.00	6.40	3.15		20.16			
	M02r	-1.00	1.55	2.60	-	4.03			
	M03a	-1.00	0.90	2.60	-	2.34			
	COLUMNETA	-2.00	0.25	3.15	-	1.58			
CE-113	SEGUROS								
	EJE a10	1.00	4.15	4.17		17.31			
	ENTRE EJES EJE a10 - EJE A11	1.00	3.15	4.17		13.14			
		1.00	4.00	3.15		12.60			
	M02i	-1.00	3.00	2.60	-	7.80			
	COLUMNETA	-1.00	0.25	3.15	-	0.79			
	COLUMNETA	-3.00	0.25	4.17	-	3.13			
CE-114	REFERENCIA/CONTRARREFERENCIA								
	ENTRE EJES EJE a9 - EJE A10	1.00	10.55	3.15		33.23			
	EJE a10	1.00	1.60	4.17		6.67			
	M02i	-1.00	3.00	2.60	-	7.80			
	COLUMNETA	-5.00	0.25	3.15	-	3.94			
	COLUMNETA	-1.00	0.30	4.17	-	0.92			
	COLUMNETA	-1.00	0.25	3.67	-	0.92			
VIH-108	CUARTO DE LIMPIEZA								
	EJE Ac	1.00	2.75	3.67		10.09			
	ENTRE EJES EJE a10 - EJE A11	1.00	2.25	4.17		9.38			
	PUERTA	-1.00	0.90	2.10	-	1.89			
	COLUMNETA	-3.00	0.25	3.67	-	2.75			
VIH-100	SALA DE ESPERA								
	EJE aA	1.00	0.35	3.67		1.28			
	EJE a11	1.00	4.65	3.67		17.18			
	M05c	-1.00	4.30	2.60	-	11.18			
	COLUMNETA	-1.00	0.25	3.67	-	0.92			
	COLUMNETA	-1.00	0.20	3.67	-	0.73			
VIH-103	SH DE PACIENTE								
	ENTRE EJES EJE aA - EJE AB	1.00	9.25	4.17		38.57			
	PUERTA	-1.00	0.80	2.60	-	2.08			
	VENTANA	-1.00	0.60	0.50	-	0.30			
	COLUMNETA	-7.00	0.25	4.17	-	7.30			
VIH-104	SALA DE TARGA								
	ENTRE EJES EJE a10 - EJE A11	1.00	5.60	3.15		17.64			
		1.00	1.20	4.17		5.00			
	PUERTA	-1.00	0.90	2.10	-	1.89			
	COLUMNETA	-1.00	0.25	4.17	-	1.04			
	COLUMNETA	-2.00	0.25	3.15	-	1.58			
VIH-105	ALMACEN DE MEDICAMENTOS								
	ENTRE EJES EJE a10 - EJE A11	1.00	2.75	3.15		8.66			
		1.00	2.30	4.17		9.59			
	PUERTA	-1.00	0.90	2.10	-	1.89			

RICARDO VICTOR SIU DELGADO
INGENIERO CIVIL
Reg. C.I.P. N° 41815



EDUARDO GERON TORRES
JEFE DE PROYECTO
C.I.P. N° 61778

MARIN IV. ENDARA MAMANI
Ingeniero Civil
R.P. 78882

CONSORCIO CONSULTOR SAUL GARRIDO

C.P.C. MARTA LUISA CARBAJO MUÑOZ
REPRESENTANTE COMÚN
DNI N° 21546925

ARQ DAVID HECTOR TORRES PUENTE
CAP. 57/6
JEFE DE SUPERVISIÓN

CONFORME

000000

4907

PLANILLA DE SUSTENTO DE METRADOS DE ARQUITECTURA

PROYECTO : "RECONSTRUCCION DEL HOSPITAL SAUL GARRIDO ROSILLO II-1, DISTRITO DE TUMBES, PROVINCIA DE TUMBES, DEPARTAMENTO DE TUMBES"

ENTIDAD:
FECHA:

Jun-22

DEPART: TUMBES
PROV: TUMBES

03.01		MUROS Y TABIQUES							
03.01.01		MUROS DE ALBAÑILERIA							
03.01.01.01		MURO DE SOGA LADRILLO SILICO CALCAREO P-12							
ITEM	DESCRIPCION	CANTIDAD	LARGO	ALTO	ANCHO	PARCIAL	TOTAL	UND	
	COLUMNETA	-1.00	0.25	4.17		- 1.04			
	COLUMNETA	-1.00	0.25	3.15		- 0.79			
VIH-106	SH DE PERSONAL MUJERES ENTRE EJES EJE a10 - EJE A11	1.00	2.15	3.15		6.77			
		1.00	1.60	4.17		6.67			
	PUERTA	-1.00	0.80	2.10		- 1.68			
	COLUMNETA	-1.00	0.25	4.17		- 1.04			
	COLUMNETA	-1.00	0.25	3.15		- 0.79			
VIH-107	SH DE PERSONAL VARONES ENTRE EJES EJE a10 - EJE A11	1.00	1.85	4.17		7.71			
	EJE aC	1.00	2.65	3.67		9.73			
	PUERTA	-1.00	0.80	2.10		- 1.68			
	COLUMNETA	-3.00	0.25	4.17		- 3.13			
CE-122	TRIAJE ENTRE EJES EJE a11 - EJE A12	1.00	7.70	3.15		24.26			
	EJE a12	1.00	2.85	3.67		10.46			
	PUERTA	-1.00	1.00	2.10		- 2.10			
	VENTANA	-1.00	1.80	1.40		- 2.52			
	COLUMNETA	-1.00	0.40	3.67		- 1.47			
	COLUMNETA	-2.00	0.25	3.67		- 1.84			
	COLUMNETA	-3.00	0.25	3.15		- 2.36			
CE-123	EVENCION DE ENFERMEDADES NO TRANSMISIBLES ENTRE EJES EJE a11 - EJE A12	1.00	3.00	3.15		9.45			
		1.00	4.20	3.15		13.23			
	EJE a12	1.00	3.15	3.67		11.56			
	PUERTA	-1.00	1.00	2.10		- 2.10			
	VENTANA	-1.00	1.80	1.40		- 2.52			
	COLUMNETA	-2.00	0.25	3.67		- 3.15			
	COLUMNETA	-4.00	0.25	3.15		- 1.46			
	COLUMNETA	-1.00	0.35	4.17		- 1.46			
CE-124	DE ENFERMEDADES METAXENICAS Y ZONOTICAS ENTRE EJES EJE a11 - EJE A12	1.00	1.55	4.17		6.46			
		1.00	1.80	3.15		5.67			
		1.00	5.00	4.17		20.85			
	EJE a12	1.00	0.90	3.67		3.30			
		1.00	1.80	3.67		6.61			
	PUERTA	-1.00	1.00	2.10		- 2.10			
	VENTANA	-1.00	1.80	1.40		- 2.52			
	IISS	1.00	0.90	3.67		3.30			
	PUERTA	-1.00	0.60	2.00		- 1.20			
	COLUMNETA	-5.00	0.25	4.17		- 5.21			
	COLUMNETA	-1.00	0.70	3.15		- 2.21			
	COLUMNETA	-1.00	0.35	4.17		- 1.46			
CFU-114	CUARTO DE TABLEROS ENTRE EJES EJE a11 - EJE A12	1.00	5.20	4.17		21.88			
	EJE a11	1.00	2.35	3.67		8.62			
	PUERTA	-1.00	0.90	2.10		- 1.89			
	COLUMNETA	-4.00	0.25	4.17		- 1.89			
CE-125A	SH ENTRE EJES EJE a11 - EJE A12	1.00	1.55	4.17		6.46			
		1.00	2.05	3.15		6.46			
	EJE a12	1.00	2.35	3.67		8.62			
	PUERTA	-1.00	0.90	2.10		- 1.89			
	VENTANA	-1.00	1.20	0.50		- 0.60			
	COLUMNETA	-1.00	0.25	3.67		- 0.92			
	COLUMNETA	-2.00	0.25	4.17		- 2.09			
CE-125A	ATENCION INTEGRAL DEL ADULTO MAYOR EJE a11	1.00	2.70	3.15		8.51			
	EJE a12	1.00	2.70	3.67		9.91			

RICARDO VICTOR SIU DELGADO
INGENIERO CIVIL
C.I.P. N° 41815



EDUARDO CERON TORRES
JEFE DE PROYECTO
C.I.P. N° 61778

MARIA M. ENDARA MAMANI
Ingeniero Civil
C.I.P. 78882

CONSORCIO CONSULTOR SAUL GARRIDO

C.P.C. MARIA LUISA CARBAJO MUÑOZ
REPRESENTANTE COMUN
DNI N° 21546425

ARQ DAVID HECTOR TORRES PUENTE
CAP. 5776
JEFE DE SUPERVISIÓN

CONFORME

100000

Handwritten notes in blue ink, including a large '1' and some illegible scribbles.

Handwritten signature or initials in blue ink.



PLANILLA DE SUSTENTO DE METRADOS DE ARQUITECTURA

PROYECTO : "RECONSTRUCCION DEL HOSPITAL SAUL GARRIDO ROSILLO II-1, DISTRITO DE TUMBES, PROVINCIA DE TUMBES, DEPARTAMENTO DE TUMBES"
 ENTIDAD: DEPART: TUMBES
 FECHA: Jun-22 PROV: TUMBES

03.01 MUROS Y TABIQUES									
03.01.01 MUROS DE ALBAÑILERIA									
03.01.01.01 MURO DE SOGA LADRILLO SILICO CALCAREO P-12									
ITEM	DESCRIPCION	CANTIDAD	LARGO	ALTO	ANCHO	PARCIAL	TOTAL	UND	
	EJE AE	1.00	4.35	3.15		13.70			
	PUERTA	-1.00	1.00	2.10		- 2.10			
	VENTANA	-1.00	1.80	1.40		- 2.52			
	COLUMNETA	-1.00	0.25	3.67		- 0.92			
	COLUMNETA	-1.00	0.20	3.67		- 0.73			
	COLUMNETA	-5.00	0.25	3.15		- 3.94			
CE-126	SALA DE INMUNIZACIONES								
	EJE a11	1.00	3.30	3.15		10.40			
	EJE a12	1.00	3.30	3.67		12.11			
	ENTRE EJES EJE a11 - EJE A12	1.00	4.85	3.15		15.28			
	PUERTA	-1.00	1.00	2.10		- 2.10			
	VENTANA	-1.00	1.80	1.40		- 2.52			
	COLUMNETA	-2.00	0.25	3.67		- 1.84			
	COLUMNETA	-3.00	0.25	3.15		- 2.36			
CFU-111	CUARTO TECNICO								
	EJE a9	1.00	2.65	3.67		9.73			
	ENTRE EJES EJE a09 - EJE A10	1.00	6.85	4.17		28.56			
	PUERTA	-1.00	1.00	2.10		- 2.10			
	COLUMNETA	-2.00	0.25	3.67		- 1.84			
	COLUMNETA	-1.00	0.45	3.67		- 1.65			
	COLUMNETA	-2.00	0.25	4.17		- 2.09			
CE-120	SH PUBLICO HOMBRES								
	EJE a09	1.00	2.50	3.67		9.18			
	EJE Ad	1.00	4.10	3.15		12.92			
		1.00	1.25	3.67		4.59			
	ENTRE EJES EJE a9 - EJE A10	1.00	0.70	3.15		2.21			
		1.00	2.15	4.17		8.97			
		1.00	3.05	3.15		9.61			
		1.00	0.75	3.15		2.36			
		1.00	0.95	3.15		1.89			
	PUERTA	-1.00	0.90	2.10		- 0.92			
	COLUMNETA	-1.00	0.25	3.67		- 0.92			
	COLUMNETA	-5.00	0.45	3.15		- 7.09			
	COLUMNETA	-4.00	0.25	4.17		- 4.17			
	COLUMNETA	-1.00	0.30	4.17		- 1.25			
CE-119	SH PUBLICO MUJERES								
	EJE aE	1.00	2.50	3.67		9.18			
	ENTRE EJES EJE a9 - EJE A10	1.00	2.85	3.15		9.08			
		1.00	2.00	4.17		8.34			
		1.00	0.90	3.15		2.84			
	PUERTA	-1.00	0.90	2.10		- 1.89			
	VENTANA	-1.00	1.20	0.50		- 0.60			
	COLUMNETA	-2.00	0.25	3.67		- 1.84			
	COLUMNETA	-1.00	0.25	3.15		- 0.79			
	COLUMNETA	-1.00	0.25	4.17		- 0.94			
CE-121	SH PRE ESCOLAR								
	EJE a10	1.00	2.65	3.67		9.73			
		1.00	0.65	3.67		3.58			
	ENTRE EJES EJE a9 - EJE A10	1.00	3.15	4.17		13.11			
		1.00	1.70	4.17		7.09			
		1.00	0.35	3.15		1.10			
		1.00	3.85	4.17		16.05			
		1.00	1.20	3.15		3.78			
	PUERTA	-1.00	1.00	2.10		- 2.10			
	VENTANA	-1.00	0.90	0.50		- 0.45			
	COLUMNETA	-3.00	0.25	3.67		- 2.75			
	COLUMNETA	-4.00	0.25	4.17		- 4.17			

RICARDO VICTOR SUI DELGADO
 INGENIERO CIVIL
 Reg. CIP N° 41815

EDUARDO PERON TORRES
 JEFE DE PROYECTO
 C.I.P. N° 61778

MARIA ENDARA MAMANI
 Ingeniero Civil
 C.I.P. 78882

CONSORCIO CONSULTOR SAUL GARRIDO

C.P.C. MARIA LUISA CARBAJO MUÑOZ
 REPRESENTANTE COMUN
 UNI N° 21546425



ARQ. DAVID HECTOR TORRES PUENTE
 CAP. 5776
 JEFE DE SUPERVISIÓN

CONFORME

100000

100000

100000

100000

100000

PLANILLA DE SUSTENTO DE METRADOS DE ARQUITECTURA

009064

PROYECTO : "RECONSTRUCCION DEL HOSPITAL SAUL GARRIDO ROSILLO II-1, DISTRITO DE TUMBES, PROVINCIA DE TUMBES, DEPARTAMENTO DE TUMBES"

ENTIDAD:
FECHA:

Jun-22

DEPART: TUMBES
PROV: TUMBES

ITEM	DESCRIPCION	CANTIDAD	LARGO	ALTO	ANCHO	PARCIAL	TOTAL	UND
03.01	MUROS Y TABIQUES							
03.01.01	MUROS DE ALBAÑILERIA							
03.01.01.01	MURO DE SOGA LADRILLO SILICO CALCAREO P-12							
CE-118	COLUMNETA SH DISCAPACITADOS	-1.00	0.25	3.15		- 0.79		
	EJE a10	1.00	2.65	3.67		9.73		
	ENTRE EJES EJE a9 - EJE A10	1.00	1.70	4.17		7.09		
	EJE aE	1.00	1.35	3.67		4.95		
	PUERTA	-1.00	1.00	2.10		- 2.10		
	VENTANA	-1.00	0.90	0.50		- 0.45		
	HALL BAÑOS	1.00	1.55	3.15		4.88		
	COLUMNETA	-1.00	0.25	3.67		- 0.92		
	COLUMNETA	-1.00	0.30	3.67		- 1.10		
	COLUMNETA	-1.00	0.25	4.17		- 1.04		
	COLUMNETA	-1.00	0.20	4.17		- 0.83		
CP-101	ESCALERA INTEGRADA PUBLICA							
	EJE aE	1.00	3.55	3.67		13.03		
	COLUMNETA	-3.00	0.25	4.17		- 3.13		
CP-101	VER PLANO A-16							
	TERRAZA INTERIOR N°1							
	EJE a8	1.00	6.85	3.67		25.14		
	M02w	-1.00	6.85	2.60		- 17.81		
		1.00	6.85	3.67		25.14		
	M03f	-1.00	6.85	2.50		- 17.13		
	EJE Ag	1.00	6.85	3.67		25.14		
	M02w	-1.00	6.85	2.60		- 17.81		
		1.00	6.85	3.67		25.14		
	M02w	-1.00	6.85	2.60		- 17.81		
	EJE a10	1.00	6.85	3.67		25.14		
	M03f	-1.00	6.85	2.50		- 17.13		
		1.00	6.85	3.67		25.14		
	M03f	-1.00	6.85	2.50		- 17.13		
CE-127	CONSULTORIO DE CRECIMIENTO Y DESARROLLO							
	EJE a11	1.00	3.55	3.15		11.18		
	EJE a12	1.00	3.55	3.67		13.03		
	EJE aF	1.00	4.35	3.15		13.70		
	PUERTA	-1.00	1.00	2.10		- 2.10		
	VENTANA	-1.00	1.80	1.40		- 2.52		
	COLUMNETA	-3.00	0.25	3.67		- 2.75		
	COLUMNETA	-4.00	0.25	3.15		- 3.15		
CE-128	CONSULTORIO DE PEDIATRA							
	EJE a11	1.00	2.65	3.15		8.35		
	EJE a12	1.00	2.65	3.67		9.73		
	ENTRE EJES EJE a11 - EJE A12	1.00	4.85	3.15		15.28		
	PUERTA	-1.00	1.00	2.10		- 2.10		
	VENTANA	-1.00	1.50	1.40		- 2.10		
	COLUMNETA	-2.00	0.25	3.67		- 2.36		
	COLUMNETA	-3.00	0.25	3.15		- 2.36		
CE-129	CONSULTORIO DE PEDIATRA							
	EJE a11	1.00	3.00	3.15		9.45		
	EJE a12	1.00	3.15	3.67		11.59		
	ENTRE EJES EJE a11 - EJE A12	1.00	5.00	4.17		20.85		
	PUERTA	-1.00	1.00	2.10		- 2.10		
	VENTANA	-1.00	1.80	1.40		- 2.52		
	COLUMNETA	-1.00	0.25	3.67		- 0.92		
	COLUMNETA	-3.00	0.25	4.17		- 3.13		
	COLUMNETA	-1.00	0.25	3.15		- 0.79		
CE-130A	SH / CAMBIO DE PAÑAL							

RICARDO VICTOR SIU DELGADO
INGENIERO CIVIL
REG. CIPN° 41815

EDWARD CIRON TORRES
JEFE DE PROYECTO
C.I.P. N° 61778

MARIA M. ENDARA MAMANI
Ingeniera Civil
C.I.P. 78882

CONSORCIO CONSULTOR SAUL GARRIDO

C.P.C. MARIA LUISA CARBAJO MUÑOZ
REPRESENTANTE COMUN
11.50 NI N° 21546425



ARQ. DAVID HECTOR TORRES PUENTE
CAP. 5776
JEFE DE SUPERVISIÓN

CONFORME

00000000

00000000

00000000

00000000

00000000

00000000

00000000

00000000

PLANILLA DE SUSTENTO DE METRADOS DE ARQUITECTURA

PROYECTO : "RECONSTRUCCION DEL HOSPITAL SAUL GARRIDO ROSILLO II-1, DISTRITO DE TUMBES, PROVINCIA DE TUMBES, DEPARTAMENTO DE TUMBES"
 ENTIDAD: DEPART: TUMBES
 FECHA: Jun-22 PROV: TUMBES

03.01 MUROS Y TABIQUES									
03.01.01 MUROS DE ALBAÑILERIA									
03.01.01.01 MURO DE SOGA LADRILLO SILICO CALCAREO P-12									
ITEM	DESCRIPCION	CANTIDAD	LARGO	ALTO	ANCHO	PARCIAL	TOTAL	UND	
	EJE a11	1.00	1.05	3.67		3.85			
	EJE a12	1.00	1.05	3.67		3.85			
	EJE aG	1.00	4.35	3.67		15.96			
	PUERTA	-1.00	0.90	2.10	-	1.89			
	VENTANA	-1.00	0.60	1.40	-	0.84			
	COLUMNETA	-6.00	0.25	3.67	-	5.51			
CE-130	SALA DE ESTIMULACION TEMPRANA								
	EJE a11	1.00	3.85	3.15		12.13			
	EJE a12	1.00	3.85	3.67		14.13			
	ENTRE EJES EJE a11 - EJE A12	1.00	4.85	3.15		15.28			
	PUERTA	-1.00	1.00	2.10	-	2.10			
	VENTANA	-1.00	1.80	1.40	-	2.52			
	COLUMNETA	-3.00	0.25	3.67	-	2.75			
	COLUMNETA	-1.00	0.25	3.15	-	0.79			
CE-131	PLANIFICACION FAMILIAR								
	EJE a11	1.00	3.55	3.67		13.03			
	EJE a12	1.00	3.00	3.67		11.01			
	PUERTA	-1.00	1.00	2.10	-	2.10			
	VENTANA	-1.00	1.80	1.40	-	2.52			
	COLUMNETA	-2.00	0.25	3.67	-	1.84			
	COLUMNETA	-2.00	0.25	3.15	-	1.58			
CE-140	PSICOPROFILAXIS								
	EJE Ah	1.00	6.85	3.15		21.58			
	EJE a9	1.00	3.75	3.15		11.81			
		1.00	1.60	3.67		5.87			
	ENTRE EJES EJE a8 - EJE A9	1.00	6.85	3.15		21.58			
	PUERTA	-1.00	1.20	2.10	-	2.52			
	VENTANA	-2.00	2.40	1.40	-	6.30			
	COLUMNETA	-8.00	0.25	3.15	-	2.09			
	COLUMNETA	-2.00	0.25	4.17	-				
CE-139	CONSULTORIO DE GINECO-OBSTETRICIA								
	EJE Ah	1.00	2.75	3.15		8.66			
	ENTRE EJES EJE a8 - EJE A9	1.00	4.25	3.15		13.39			
		1.00	2.85	4.17		11.88			
	PUERTA	-1.00	1.00	2.10	-	2.10			
	VENTANA	-1.00	1.20	1.40	-	1.68			
	COLUMNETA	-4.00	0.25	3.15	-	3.15			
	COLUMNETA	-2.00	0.25	4.17	-	2.09			
CE-139a	SH								
	ENTRE EJES EJE a9 - EJE A10	1.00	4.25	4.17		17.72			
	PUERTA	-1.00	0.90	2.10	-	1.89			
	VENTANA	-1.00	0.90	0.50	-	0.45			
	COLUMNETA	-1.00	0.25	4.17	-	1.04			
	COLUMNETA	-1.00	0.45	4.17	-	1.88			
CE-138	CONSULTORIO DE GINECO-OBSTETRICIA								
	EJE Ah	1.00	3.25	3.15		10.24			
	ENTRE EJES EJE a8 - EJE A9	1.00	4.25	3.15		13.39			
		1.00	2.85	4.17					
	PUERTA	-1.00	1.00	2.10	-	2.10			
	VENTANA	-1.00	1.20	1.40	-	1.68			
	COLUMNETA	-3.00	0.25	3.15	-	2.36			
	COLUMNETA	-2.00	0.25	4.17	-	2.09			
CE-138a	SH								
	ENTRE EJES EJE a9 - EJE A10	1.00	4.25	4.17		17.72			
	PUERTA	-1.00	0.90	2.10	-	1.89			
	VENTANA	-1.00	0.90	0.50	-	0.45			

RIGARDO VICTOR SIU DELGADO
 INGENIERO CIVIL
 REG. CIP N° 41315

EDWARD CERON TORRES
 JEFE DE PROYECTO
 C.I.P. N° 61778

MARIA M. ENDARA MAMANI
 Ingeniero Civil
 C.I.P. 78882

CONSORCIO CONSULTOR SAUL GARRIDO

C.P.C. MARIA LUISA CARBAJO MUÑOZ
 REPRESENTANTE COMÚN
 R.O.N. N° 21940425



ARQ. EDWARD CERON TORRES PUNTE
 CAP. 5776
 IFFE DE SUPERVISIÓN

CONFORME

12/15/00



12/15/00

12/15/00

12/15/00

12/15/00

PLANILLA DE SUSTENTO DE METRADOS DE ARQUITECTURA

PROYECTO : "RECONSTRUCCION DEL HOSPITAL SAUL GARRIDO ROSILLO II-1, DISTRITO DE TUMBES, PROVINCIA DE TUMBES, DEPARTAMENTO DE TUMBES"

ENTIDAD:

DEPART: TUMBES

FECHA:

Jun-22

PROV: TUMBES

03.01 MUROS Y TABIQUES									
03.01.01 MUROS DE ALBAÑILERIA									
03.01.01.01 MURO DE SOGA LADRILLO SILICO CALCAREO P-12									
ITEM	DESCRIPCION	CANTIDAD	LARGO	ALTO	ANCHO	PARCIAL	TOTAL	UND	
	COLUMNETA	-1.00	0.25	4.17		- 1.04			
	COLUMNETA	-1.00	0.45	4.17		- 1.88			
CE-137	CONTROL PRENATAL								
	EJE Ah	1.00	0.85	3.15		2.68			
		1.00	0.85	3.15					
		1.00	1.85	3.15					
	ENTRE EJES EJE aH - EJE AI	1.00	3.05	4.17		12.72			
		1.00	4.45	3.15		14.02			
	PUERTA	-1.00	1.00	2.10		- 2.10			
	VENTANA	-1.00	1.20	1.40		- 1.68			
	COLUMNETA	-3.00	0.25	3.15		- 2.36			
	COLUMNETA	-1.00	0.55	3.15		- 1.73			
	COLUMNETA	-3.00	0.25	4.17		- 3.13			
CE-137a	SH								
	ENTRE EJES EJE a9 - EJE A10	1.00	4.25	4.17		17.72			
	PUERTA	-1.00	0.90	2.10		- 1.89			
	VENTANA	-1.00	0.90	0.50		- 0.45			
	COLUMNETA	-1.00	0.25	4.17		- 1.04			
	COLUMNETA	-1.00	0.45	4.17		- 1.88			
CE-136	ALMACEN INTERMEDIO DE RESIDUOS SOLIDOS								
	EJE Ah	1.00	3.50	3.67		12.85			
	ENTRE EJES EJE a10 - EJE A11	1.00	4.50	4.17		18.77			
	PUERTA	-1.00	0.90	2.10		- 1.89			
	COLUMNETA	-2.00	0.35	4.17		- 2.92			
	COLUMNETA	-2.00	0.25	4.17		- 2.09			
CE-135	CUARTO DE LIMPIEZA								
	ENTRE EJES EJE a10 - EJE A11	1.00	4.65	4.17		19.39			
	PUERTA	-1.00	0.90	2.60		- 2.34			
	COLUMNETA	-2.00	0.25	4.17		- 2.09			
CE-134	CUARTO DE PRE LAVADO								
	ENTRE EJES EJE a10 - EJE A11	1.00	6.15	3.15		19.37			
	PUERTA	-1.00	0.90	2.60		- 2.34			
	COLUMNETA	-3.00	0.25	3.15		- 2.92			
EV-101	ESCALERA PROTEGIDA 3								
	ENTRE EJES EJE a11- EJE A12	1.00	5.90	4.17		24.60			
CT-108	CORREDOR TECNICO								
	EJE AI	1.00	6.90	3.67		25.32			
		1.00	6.90	3.67		25.32			
		1.00	6.90	3.67		25.32			
		1.00	6.90	3.67		25.32			
	PUERTA	-1.00	1.20	2.60		- 3.12			
	VENTANA	-1.00	0.90	2.00		- 1.80			
	VENTANA	-7.00	3.15	2.00		- 44.10			
	COLUMNETA	-3.00	0.25	3.67		- 2.75			
	COLUMNETA	-1.00	0.55	3.67		- 1.04			
	COLUMNETA	-1.00	0.10	3.67		- 0.37			
CE-132	SH PERSONAL HOMBRES								
	EJE A11	1.00	3.55	3.67		13.03			
	ENTRE EJES EJE aH - EJE AI	1.00	1.15	3.15		3.62			
		1.00	1.40	4.17		5.84			
	PUERTA	-1.00	0.80	2.60		- 2.08			
	COLUMNETA	-1.00	0.35	3.67		- 1.28			
	COLUMNETA	-1.00	0.10	3.15		- 0.32			
	COLUMNETA	-1.00	0.10	4.17		- 0.42			
	COLUMNETA	-2.00	0.25	3.67		- 1.84			
CE-133	SH PERSONAL MUJERES								
	EJE A11	1.00	1.70	3.67		6.24			
	ENTRE EJES EJE aH - EJE AI	1.00	1.15	3.15		3.62			
	PUERTA	-1.00	0.80	2.60		- 2.08			

RIGARDO VICTOR SIU DELGADO
INGENIERO CIVIL
Reg. CIP N° 41815

MARIA M. ENDARA MAMANI
Ingeniero Civil
C.I.P. 78882



CONFORME

ARQ. DAVID HECTOR TORRES PUENTE
CAP. 5776
JEFE DE COMISION

C.P.C. MARIA LUISA CARBAJO MUÑOZ
REPRESENTANTE COMÚN
DNI N° 21546425



Faint, illegible text at the bottom left of the page.

Faint, illegible text at the bottom center of the page.

PLANILLA DE SUSTENTO DE METRADOS DE ARQUITECTURA

PROYECTO : "RECONSTRUCCION DEL HOSPITAL SAUL GARRIDO ROSILLO II-1, DISTRITO DE TUMBES, PROVINCIA DE TUMBES, DEPARTAMENTO DE TUMBES"

ENTIDAD:
FECHA:

Jun-22

DEPART: TUMBES
PROV: TUMBES

ITEM	DESCRIPCION	CANTIDAD	LARGO	ALTO	ANCHO	PARCIAL	TOTAL	UND
03.01	MUROS Y TABIQUES							
03.01.01	MUROS DE ALBAÑILERIA							
03.01.01.01	MURO DE SOGA LADRILLO SILICO CALCAREO P-12							
	COLUMNETA	-2.00	0.25	3.67		- 1.84		
	2DO PISO							
	VER PLANO A-17							
CO-211	SALA MULTIFUNCIONAL PARA GESTANTE AISLADA							
	EJE a1	1.00	6.80	3.67		24.96		
		1.00	1.50	3.67		5.51		
	EJE ab	1.00	4.62	3.67		16.96		
	ENTRE EJES EJE a1- EJE a2	1.00	10.50	4.17		43.79		
		1.00	1.70	4.17		7.09		
		1.00	1.42	4.17		5.92		
		1.00	1.00	4.17		4.17		
		1.00	1.00	4.17		4.17		
	PUERTA	-1.00	1.00	2.10		- 2.10		
	PUERTA	-1.00	1.40	2.10		- 2.94		
	COLUMNETA	-9.00	0.25	3.67		- 8.26		
	COLUMNETA	-7.00	0.25	4.17		- 7.30		
CO-211A	SH							
	ENTRE EJES EJE a1- EJE a2	1.00	6.45	4.17		26.90		
	PUERTA	-1.00	0.90	2.10		- 1.89		
	PUERTA	-1.00	1.40	2.10		- 2.94		
	COLUMNETA	-1.00	0.25	4.17		- 1.04		
CO-217	SALA DE DILATACION							
	EJE a1	1.00	5.70	3.67		20.92		
		1.00	2.35	3.67		8.62		
	EJE a2	1.00	2.70	3.15		8.51		
	PUERTA	-1.00	1.60	2.60		- 4.16		
	VENTANA	-1.00	2.40	1.40		- 3.36		
	COLUMNETA	-3.00	0.25	3.67		- 2.75		
	COLUMNETA	-2.00	0.25	3.15		- 1.58		
CO-222	ALMACEN INTERNO RESIDUOS SOLIDOS							
	EJE a1	1.00	3.00	3.67		11.01		
	ENTRE EJES EJE ad- EJE ae	1.00	6.00	4.17		25.02		
	PUERTA	-1.00	0.90	2.10		- 1.89		
	VENTANA	-1.00	0.90	0.50		- 0.45		
	COLUMNETA	-2.00	0.25	3.67		- 1.84		
	COLUMNETA	-3.00	0.25	4.17		- 3.13		
CO-221	CUARTO DE LIMPIEZA							
	ENTRE EJES EJE ad- EJE ae	1.00	5.85	4.17		24.39		
	PUERTA	-1.00	0.90	2.10		- 1.89		
	COLUMNETA	-3.00	0.25	4.17		- 3.13		
CO-220	CUARTO DE PRE LAVADO							
	ENTRE EJES EJE ad- EJE ae	1.00	7.50	4.17		31.28		
	PUERTA	-1.00	0.90	2.60		- 2.34		
	COLUMNETA	-3.00	0.25	4.17		- 3.13		
CO-219	ROPA SUCIA							
	ENTRE EJES EJE ad- EJE ae	1.00	6.15	4.17		25.63		
	PUERTA	-1.00	0.90	2.10		- 1.89		
	COLUMNETA	-3.00	0.25	4.17		- 3.13		
CO-218	CUARTO DE SEPTICO							
	EJE a1	1.00	3.45	3.15		10.87		
	ENTRE EJES EJE ad- EJE ae	1.00	1.95	4.17		8.13		
		1.00	1.95	4.17		8.13		
	PUERTA	-1.00	0.90	2.10		- 1.89		
	COLUMNETA	-3.00	0.25	3.15		- 2.96		
CO-217A	SH							
	EJE a1	1.00	2.95	3.67		10.83		
	ENTRE EJES EJE ad- EJE ae	1.00	4.45	4.17		18.65		

RIGARIÑO VICTOR SIU DELGADO
INGENIERO CIVIL
Reg. CIP N° 41815



EDWARD CERON TORRES
JEFE DE PROYECTO
Reg. N° 61778

MARIA M. ENDARA MAMANI
Ingeniero Civil
Reg. N° 78882

CONSORCIO CONSULTOR SAUL GARRIDO
C.P.C. MARIA LUISA CARBAJO MUÑOZ
REPRESENTANTE COMUNITARIO
DNI N° 21546425

ARQ. DAVID HECTOR TORRES PUENTE
CAP. 5776
JEFE DE SUPERVISIÓN

CONFORME

030904

1. 10/10/04
2. 10/10/04
3. 10/10/04

10/10/04

PLANILLA DE SUSTENTO DE METRADOS DE ARQUITECTURA

009060

PROYECTO : "RECONSTRUCCION DEL HOSPITAL SAUL GARRIDO ROSILLO II-1, DISTRITO DE TUMBES, PROVINCIA DE TUMBES, DEPARTAMENTO DE TUMBES"

ENTIDAD:
FECHA:

Jun-22

DEPART: TUMBES
PROV: TUMBES

03.01	MUROS Y TABIQUES							
03.01.01	MUROS DE ALBAÑILERIA							
03.01.01.01	MURO DE SOGA LADRILLO SILICO CALCAREO P-12							
ITEM	DESCRIPCION	CANTIDAD	LARGO	ALTO	ANCHO	PARCIAL	TOTAL	UND
CO-206	PUERTA	-1.00	1.00	2.60	-	2.60		
	COLUMNETA	-1.00	0.25	3.67	-	0.92		
	COLUMNETA	-3.00	0.25	4.17	-	3.13		
	ESTACION DE OBSTETRAS ENTRE EJES EJE ad- EJE ae	1.00	5.80	4.17		24.19		
	VENTANA	-1.00	2.70	1.40	-	3.78		
CO-203	VENTANA	-1.00	1.50	1.40	-	2.10		
	COLUMNETA	-3.00	0.25	3.15	-	2.36		
	LAVADOS PARA PERSONAL ASISTENCIAL ENTRE EJES EJE ab- EJE ac	1.00	3.55	3.15		11.18		
CO-210	COLUMNETA	-2.00	0.25	3.15	-	1.58		
	ATENCION AL RECIEN NACIDO EJE aa	1.00	2.15	3.67		7.89		
CO-209		1.00	2.70	3.67		9.91		
	ENTRE EJES EJE ab- EJE ac	1.00	8.15	3.67		29.91		
	PUERTA	-2.00	1.00	2.10	-	4.20		
	COLUMNETA	-2.00	0.25	3.67	-	1.84		
	COLUMNETA	-3.00	0.25	4.17	-	3.13		
	SALA DE PARTOR EJE ab	1.00	4.15	3.67		15.23		
	ENTRE EJES EJE ab- EJE ac	1.00	6.55	4.17		27.31		
	MURO INTERNO	1.00	1.10	2.10		2.31		
		1.00	1.25	2.10		2.63		
		1.00	0.40	2.10		0.84		
ADM-215	PUERTA	-1.00	0.90	2.10	-	1.89		
	VENTANA	-1.00	1.80	0.50	-	0.90		
	COLUMNETA	-3.00	0.25	3.67	-	2.75		
	COLUMNETA	-3.00	0.25	4.17	-	3.13		
	ARCHIVO DOCUMENTADO EJE ab	1.00	2.90	3.67		10.64		
	ENTRE EJES EJE ab- EJE ac	1.00	0.85	4.17		3.54		
		1.00	9.40	4.17		39.20		
	PUERTA	-1.00	1.00	2.10	-	2.10		
	VENTANA	-1.00	1.50	1.40	-	2.10		
	COLUMNETA	-1.00	0.25	3.67	-	0.92		
ADM-214	COLUMNETA	-5.00	0.25	4.17	-	5.21		
	CUARTO DE LIMPIZA EJE a4	1.00	2.40	3.67		8.81		
	ENTRE EJES EJE a4- EJE a5	1.00	9.60	4.17		40.03		
	MURO INTERNO	1.00	1.35	2.10		2.84		
	PUERTA	-1.00	0.90	2.60	-	2.34		
	VENTANA	-1.00	0.90	0.50	-	0.45		
	COLUMNETA	-3.00	0.25	3.67	-	2.75		
	COLUMNETA	-3.00	0.25	4.17	-	3.13		
	SH / VESTIDOR ENTRE EJES EJE ab- EJE ac	1.00	9.75	4.17		40.65		
	MURO INTERNO	1.00	1.10	2.10		2.31		
CO-207		1.00	1.50	2.10		3.15		
		1.00	0.40	2.10		0.84		
	PUERTA	-1.00	0.90	2.10	-	1.89		
	COLUMNETA	-3.00	0.25	4.17	-	3.13		
	ESTAR DEL PERSONAL ENTRE EJES EJE a3- EJE a4	1.00	3.85	3.15		12.13		
CO-206		1.00	7.35	4.17		30.65		
	PUERTA	-1.00	0.90	2.10	-	1.89		
	COLUMNETA	-1.00	0.25	3.15	-	0.92		
	COLUMNETA	-5.00	0.25	4.17	-	5.21		
	ROPA LIMPIA							

RICARDO VICTOR SIU DELGADO
INGENIERO CIVIL
REG. CIE N° 41215

EDWARD CERON TORRES
JEFE DE PROYECTO
P. N° 61778

MARIA M. ENDARA MAMANI
Ingeniero Civil
P. N° 78882

CONSORCIO CONSULTOR SAUL GARRIDO
C.P.C. MARIA LUISA CARBAJO MUÑOZ
REPRESENTANTE COMÚN
S. 2 UNI N° 21546425



ARQ DAVID HECTOR TORRES PUENTE
CAP. 5776
JEFE DE SUPERVISIÓN



02000



[Faint, illegible handwritten text]

[Faint, illegible handwritten text]

PLANILLA DE SUSTENTO DE METRADOS DE ARQUITECTURA

PROYECTO : "RECONSTRUCCION DEL HOSPITAL SAUL GARRIDO ROSILLO II-1, DISTRITO DE TUMBES, PROVINCIA DE TUMBES, DEPARTAMENTO DE TUMBES"

ENTIDAD:

DEPART: TUMBES

FECHA:

Jun-22

PROV: TUMBES

03.01		MUROS Y TABIQUES						
03.01.01		MUROS DE ALBAÑILERIA						
03.01.01.01		MURO DE SOGA LADRILLO SILICO CALCAREO P-12						
ITEM	DESCRIPCION	CANTIDAD	LARGO	ALTO	ANCHO	PARCIAL	TOTAL	UND
	ENTRE EJES EJE a2- EJE a3	1.00	7.20	3.15		22.68		
	PUERTA	-1.00	0.90	2.10		- 1.89		
	COLUMNETA	-4.00	0.25	3.15		- 3.15		
CO-212	ALMACEN DE EQUIPOS Y MATERIALES							
	ENTRE EJES EJE a2- EJE a3	1.00	11.80	4.17		49.21		
	PUERTA	-1.00	0.90	2.10		- 1.89		
	COLUMNETA	-5.00	0.25	4.17		- 5.21		
CO-214	SALA DE PUERPERIO INMEDIATO							
	EJE a3	1.00	3.60	3.15		11.34		
	ENTRE EJES EJE a2- EJE a3	1.00	11.25	3.15		35.44		
	PUERTA	1.00	1.50	4.17		6.26		
	PUERTA	-1.00	1.20	2.60		- 3.12		
	VENTANA	-1.00	2.10	1.40		- 2.94		
	COLUMNETA	-9.00	0.25	3.15		- 7.09		
CO-215	VEST. GESTANTE							
	EJE ad	1.00	2.70	3.67		9.91		
	ENTRE EJES EJE ad- EJE ae	1.00	6.80	4.17		28.36		
	VANO	-1.00	1.50	2.60		- 3.90		
	COLUMNETA	-2.00	0.25	3.67		- 1.84		
	COLUMNETA	-2.00	0.25	4.17		- 2.09		
CO-227	CUARTO DE SEPTICO							
	ENTRE EJES EJE ad- EJE ae	1.00	8.80	4.17		36.70		
	PUERTA	-1.00	0.90	2.10		- 1.89		
	COLUMNETA	-3.00	0.25	4.17		- 3.13		
CO-204	SALA DE MONITOREO FETAL							
	EJE ad	1.00	4.65	3.67		17.07		
	EJE a3	1.00	4.30	3.67		15.78		
	ENTRE EJES EJE ad- EJE ae	1.00	8.85	4.17		36.90		
	PUERTA	-1.00	1.20	2.60		- 3.12		
	VENTANA	-2.00	1.50	1.40		- 4.20		
	COLUMNETA	-3.00	0.25	3.67		- 2.75		
	COLUMNETA	-3.00	0.25	4.17		- 3.13		
CQ-228	ROPA SUCIA							
	ENTRE EJES EJE ad- EJE ae	1.00	6.40	4.17		26.69		
	PUERTA	-1.00	0.90	2.10		- 1.89		
	COLUMNETA	-2.00	0.25	4.17		- 2.09		
CQ-229	TRABAJO SUCIO							
	EJE ae	1.00	3.25	4.17		13.55		
	ENTRE EJES EJE ad- EJE ae	1.00	1.85	3.15		5.83		
	PUERTA	1.00	1.85	3.15		5.83		
	PUERTA	-1.00	0.90	2.10		- 1.89		
	COLUMNETA	-1.00	0.25	3.15		- 0.79		
	COLUMNETA	-2.00	0.25	4.17		- 2.09		
ADM-220	SH PERSONAL HOMBRES							
	EJE a4	1.00	4.40	3.67		16.15		
	ENTRE EJES EJE a4- EJE a5	1.00	5.30	4.17		22.10		
	PUERTA	1.00	2.80	3.15		8.82		
	MURO INTERNO	1.00	0.95	2.10		2.00		
	PUERTA	-1.00	0.90	2.10		- 1.89		
	COLUMNETA	-2.00	0.25	3.67		- 1.84		
	COLUMNETA	-3.00	0.25	4.17		- 3.13		
CO-205	CONTROL							
	ENTRE EJES EJE a3- EJE a4	1.00	8.15	4.17		33.99		
	MB-2E	-1.00	1.20	2.60		- 3.12		
	PUERTA	-1.00	0.90	2.10		- 1.89		
	COLUMNETA	-4.00	0.25	3.67		- 3.67		
CT-202	CORREDOR TECNICO							
	ENTRE EJES EJE ad- EJE ae	1.00	6.10	4.17		25.44		

RIGARDO VICTOR SIU DELGADO
INGENIERO CIVIL
Reg. CIP N° 41815



EDWARD CERON TORRES
JEFE DE PROYECTO
C.I.P. N° 61778

MARIA M. ENDARA MAMANI
Ingeniero Civil
C.I.P. 78882

CONSORCIO CONSULTOR SAUL GARRIDO

C.P.C. MARIA LUISA CARBAJO MUÑOZ
REPRESENTANTE COMUN
DNEP N° 21546425

ARQ DAVID HECTOR TORRES PUENTE
CAP 5776

JEFE DE PROYECTO

CONFORME

PLANILLA DE SUSTENTO DE METRADOS DE ARQUITECTURA

009058

PROYECTO : "RECONSTRUCCION DEL HOSPITAL SAUL GARRIDO ROSILLO II-1, DISTRITO DE TUMBES, PROVINCIA DE TUMBES, DEPARTAMENTO DE TUMBES"

ENTIDAD:

DEPART: TUMBES

FECHA:

Jun-22

PROV: TUMBES

03.01 MUROS Y TABIQUES								
03.01.01 MUROS DE ALBAÑILERIA								
03.01.01.01 MURO DE SOGA LADRILLO SILICO CALCAREO P-12								
ITEM	DESCRIPCION	CANTIDAD	LARGO	ALTO	ANCHO	PARCIAL	TOTAL	UND
		1.00	1.20	3.67		4.40		
		1.00	1.50	4.17		6.26		
	PUERTA	-1.00	1.20	2.10	-	2.52		
	PUERTA	-2.00	0.90	2.00	-	3.60		
	PUERTA	-1.00	0.60	2.00	-	1.20		
	COLUMNETA	-3.00	0.25	4.17	-	3.13		
	COLUMNETA	-2.00	0.25	3.67	-	1.84		
CT-202	CORREDOR TECNICO							
	EJE a4	2.00	6.85	3.67		50.28		
		1.00	3.05	3.67		11.19		
		1.00	4.85	3.67		17.80		
	ENTRE EJES EJE a4- EJE a5	1.00	11.00	3.67		40.37		
	M03f	-2.00	6.85	2.50	-	34.25		
	M03h	-1.00	3.05	2.50	-	7.63		
	M03m	-1.00	2.50	2.50	-	6.25		
	M04e	-1.00	3.95	2.50	-	9.88		
	M04d	-1.00	4.85	2.50	-	12.13		
	EJE ac	1.00	1.90	3.67		6.97		
	PUERTA	-1.00	1.20	2.10	-	2.52		
	VER PLANO A-18							
CQ-225	DE OPERACIONES DE GINECOLOGIA Y OBSTETRICIA							
	EJE a1	1.00	5.15	3.67		18.90		
	EJE a2	1.00	5.15	3.67		18.90		
	EJE Ae	1.00	6.80	3.67		24.96		
	ENTRE EJES EJE ae- EJE af	1.00	7.50	4.17		31.28		
		1.00	1.30	4.17		5.42		
		1.00	1.45	4.17		6.05		
		1.00	0.75	4.17		3.13		
	PUERTA	-1.00	1.60	2.10	-	3.36		
	COLUMNETA	-10.00	0.25	3.67	-	9.18		
	COLUMNETA	-4.00	0.25	4.17	-	4.17		
CQ-226	ALMACEN DE MEDICAMENTOS E INSUMOS							
	ENTRE EJES EJE a2- EJE a3	1.00	8.75	4.17		36.49		
	PUERTA	-1.00	0.90	2.10		1.89		
	COLUMNETA	-6.00	0.25	4.17		6.26		
CQ-210	SALA DE RECUPERACION POST-ANESTESICA							
	EJE a2	1.00	6.17	4.17		25.73		
		1.00	1.90	3.67		6.97		
	ENTRE EJES EJE a2- EJE a3	1.00	15.70	4.17		65.47		
	PUERTA	-1.00	1.20	2.10	-	2.52		
	PUERTA	-1.00	1.80	2.10	-	3.78		
	COLUMNETA	-11.00	0.25	4.17	-	11.47		
CQ-206	TRABAJO DE ENFERMERIA							
	ENTRE EJES EJE af- EJE ag	1.00	8.00	4.17		33.36		
	COLUMNETA	-4.00	0.25	4.17	-	4.17		
CFU-202	CUARTO DE TECNICO							
	ENTRE EJES EJE aE- EJE aF	1.00	12.40	4.17		51.71		
	PUERTA	-1.00	1.00	2.10		2.10		
	COLUMNETA	-5.00	0.25	4.17		5.21		
CFU-207	ALMACEN DE EQUIPOS PARA SALA DE RECUPERACION							
	ENTRE EJES EJE aE- EJE aF	1.00	2.10	4.17		8.76		
		1.00	4.20	3.15		13.23		
	PUERTA	-1.00	0.90	2.10	-	1.89		
	COLUMNETA	-1.00	0.25	4.17	-	1.04		
	COLUMNETA	-2.00	0.25	3.15	-	1.58		
CQ-225A	FILTRO							

RIBARDO VICTOR SIU DELGADO
INGENIERO CIVIL
R.S. CIP N° 41815

EDWARD PERON TORRES
JEFE DE PROYECTO
C.I.P. N° 61778



MARILEN ENDARA MAMANI
Ingeniero Civil
C.I.P. 78882

CONSORCIO CONSULTOR SAUL GARRIDO

C.P. MARIA LUISA CARBAJO MUÑOZ
REPRESENTANTE COMUN
DNI N° 21546425

ARQ DAVID HECTOR TORRES PUENTE
CAP. 5776
JEFE DE SUPERVISION

CONFORME

050050

050050



PLANILLA DE SUSTENTO DE METRADOS DE ARQUITECTURA

009057

PROYECTO : "RECONSTRUCCION DEL HOSPITAL SAUL GARRIDO ROSILLO II-1, DISTRITO DE TUMBES, PROVINCIA DE TUMBES, DEPARTAMENTO DE TUMBES"

ENTIDAD:

DEPART: TUMBES

FECHA:

Jun-22

PROV: TUMBES

03.01 MUROS Y TABIQUES								
03.01.01 MUROS DE ALBAÑILERIA								
03.01.01.01 MURO DE SOGA LADRILLO SILICO CALCAREO P-12								
ITEM	DESCRIPCION	CANTIDAD	LARGO	ALTO	ANCHO	PARCIAL	TOTAL	UND
	a1	1.00	1.85	3.67		6.79		
		1.00	2.30	3.67		8.44		
	ENTRE EJES EJE a1- EJE a2	1.00	6.45	4.17		26.90		
	PUERTA	-2.00	1.00	2.10	-	4.20		
	COLUMNETA	-3.00	0.25	3.67	-	2.75		
	COLUMNETA	-2.00	0.25	4.17	-	2.09		
CQ-224	FILTRO							
	a2	1.00	2.50	4.17		10.43		
		1.00	2.30	3.67		8.44		
	ENTRE EJES EJE a1- EJE a2	1.00	5.70	4.17		23.77		
	PUERTA	-2.00	1.00	2.10	-	4.20		
	COLUMNETA	-1.00	0.25	3.67	-	0.92		
	COLUMNETA	-4.00	0.25	4.17	-	4.17		
CFU-203	CUARTO TECNICO							
	a1	1.00	2.45	3.67		8.99		
	ENTRE EJES EJE a1- EJE a2	1.00	6.85	4.17		28.56		
	PUERTA	-1.00	1.00	2.10	-	2.10		
	COLUMNETA	-1.00	0.25	3.67	-	0.92		
	COLUMNETA	-4.00	0.25	4.17	-	4.17		
CQ-223	MACEN DE EQUIPOS PARA SALA DE OPERACIONES							
	a2	1.00	2.45	3.67		8.99		
	ENTRE EJES EJE a1- EJE a2	1.00	2.80	4.17		11.68		
	PUERTA	-1.00	1.00	2.10	-	2.10		
	COLUMNETA	-2.00	0.25	3.67	-	1.84		
	COLUMNETA	-1.00	0.25	4.17	-	1.04		
CQ-222	CUARTO DE PRE LAVADO							
	a1	1.00	2.55	3.67		9.36		
	ENTRE EJES EJE a1- EJE a2	1.00	4.00	3.15		12.60		
	PUERTA	-1.00	0.90	2.10	-	1.89		
	COLUMNETA	-2.00	0.25	3.67	-	1.84		
	COLUMNETA	-3.00	0.25	4.17	-	3.13		
CQ-220A	FILTRO							
	a1	1.00	2.10	3.67		7.71		
	ENTRE EJES EJE a1- EJE a2	1.00	1.95	4.17		8.13		
		1.00	2.45	3.15		7.72		
	PUERTA	-2.00	1.00	2.10	-	4.20		
	COLUMNETA	-1.00	0.25	3.67	-	0.92		
	COLUMNETA	-2.00	0.25	4.17	-	2.09		
CQ-221	SALA DE INDUCCION							
	a2	1.00	2.40	3.67		8.81		
		1.00	1.80	3.15		5.67		
	VANO	-1.00	2.40	2.60	-	6.24		
	COLUMNETA	-2.00	0.25	3.15	-	1.58		
EV-204	ESCALERA EVACUACION N°04							
	a1	1.00	4.80	3.67		17.62		
	ENTRE EJES EJE a1- EJE a2	1.00	9.65	4.17		40.24		
	PUERTA	-2.00	1.20	2.10	-	5.04		
	COLUMNETA	-4.00	0.25	4.17	-	4.17		
	COLUMNETA	-2.00	0.25	3.67	-	1.84		
EV-204A	VESTIBULO							
	a2	1.00	4.75	3.67		17.43		
	ENTRE EJES EJE a1- EJE a2	1.00	2.25	4.17		9.38		
	PUERTA	-1.00	1.20	2.10	-	2.52		
	COLUMNETA	-2.00	0.25	3.67	-	1.84		
CEYE-209	PREPARACION Y EMPAQUE							
	a1	1.00	2.30	3.67		8.44		
		1.00	2.95	3.67		10.83		
	VENTANA	-1.00	1.80	0.50	-	0.90		

RICARDO VICTOR SIU DELGADO
 INGENIERO CIVIL
 Reg. CIP N° 41815



DAVID HECTOR TORRES PUENTE
 CAP. 5776
 JEFE DE SUPERVISION

CONFORME

EDWARD CERON TORRES
 JEFE DE PROYECTO
 C.I.P. N° 61778

MARIA M. ENDARA MAMAN.
 Ingeniero Civil
 C.I.P. 38 DE 84

CONSORCIO CONSULTOR SAUL GARRIDO
C.P.C. MARIA LUISA CARBAJO MUÑOZ
 REPRESENTANTE COMUN
 DNI N° 21546425

000000

.....
.....
.....
.....

.....
.....
.....
.....
.....

PLANILLA DE SUSTENTO DE METRADOS DE ARQUITECTURA

PROYECTO : "RECONSTRUCCION DEL HOSPITAL SAUL GARRIDO ROSILLO II-1, DISTRITO DE TUMBES, PROVINCIA DE TUMBES, DEPARTAMENTO DE TUMBES"
 ENTIDAD: DEPART: TUMBES
 FECHA: Jun-22 PROV: TUMBES

03.01 MUROS Y TABIQUES		CANTIDAD	LARGO	ALTO	ANCHO	PARCIAL	TOTAL	UND
03.01.01 MUROS DE ALBAÑILERIA								
03.01.01.01 MURO DE SOGA LADRILLO SILICO CALCAREO P-12								
ITEM	DESCRIPCION	CANTIDAD	LARGO	ALTO	ANCHO	PARCIAL	TOTAL	UND
CEYE-212	VENTANA	-1.00	2.10	0.50	-	1.05		
	COLUMNETA	-2.00	0.25	3.67	-	1.84		
	JEFATURA							
	a1	1.00	2.30	3.15		7.25		
	ENTRE EJES EJE a1- EJE a2	1.00	6.85	4.17		28.56		
CEYE-211	VENTANA	-1.00	2.40	1.40	-	3.36		
	PUERTA	-1.00	1.00	2.10	-	2.10		
	COLUMNETA	-2.00	0.25	3.15	-	1.58		
	COLUMNETA	-3.00	0.25	4.17	-	3.13		
	DESCONTAMINACION Y DESINFECCION							
	aj	1.00	3.45	3.67		12.66		
	ENTRE EJES EJE ai- EJE aj	1.00	0.45	3.15		1.42		
		1.00	7.25	3.15		22.84		
		1.00	7.75	4.17		32.32		
	MB-10	-2.00	1.20	2.60	-	6.24		
CEYE-210	PUERTA	-1.00	1.20	2.10	-	2.52		
	COLUMNETA	-4.00	0.25	3.15	-	3.15		
	COLUMNETA	-7.00	0.25	4.17	-	7.30		
	COLUMNETA	-2.00	0.25	3.67	-	1.84		
	RECEPCION Y CLASIFICACION DE MATERIAL SUCIO							
	aj	1.00	3.40	3.15		10.71		
	ENTRE EJES EJE ai- EJE aj	1.00	3.00	3.15		9.45		
		1.00	0.45	3.15		1.42		
	MB-10	-2.00	1.20	2.60	-	6.24		
	COLUMNETA	-4.00	0.25	3.15	-	3.15		
CEYE-208A	ESTERILIZACION DE BAJA TEMPERATURA							
	a2	1.00	2.25	3.15		7.09		
	ENTRE EJES EJE a1- EJE a2	1.00	5.75	3.15		18.11		
	MB-10	-1.00	1.20	2.60	-	3.12		
	PUERTA	-1.00	1.20	2.10	-	2.52		
	COLUMNETA	-2.00	0.25	3.15	-	1.58		
	ESCLUSA							
	ENTRE EJES EJE a2- EJE a3	1.00	11.40	4.17		47.54		
	PUERTA	-2.00	1.00	2.10	-	4.20		
	COLUMNETA	-7.00	0.25	4.17	-	7.30		
CEYE-207	SH / VESTIDOR							
	ENTRE EJES EJE a2- EJE a3	1.00	8.50	4.17		35.45		
	MURO INTERIOR	1.00	1.70	2.10		3.57		
	MURO INTERIOR	2.00	0.45	2.10		1.89		
	PUERTA	-1.00	0.90	2.10	-	1.89		
CQ-219	COLUMNETA	-3.00	0.25	4.17	-	3.13		
	ALMACEN DE INSUMOS DE MATERIAL ESTERIL							
	ENTRE EJES EJE a2- EJE a3	1.00	3.20	4.17		13.34		
		1.00	3.20	3.15		10.08		
	MB-10	-1.00	1.20	2.60	-	3.12		
CQ-207	PUERTA	-1.00	0.90	2.10	-	1.89		
	COLUMNETA	-1.00	0.25	4.17	-	1.04		
	COLUMNETA	-1.00	0.25	3.15	-	0.79		
	VESTIDOR							
	ENTRE EJES EJE a2- EJE a3	1.00	15.10	4.17		62.97		
CQ-208	MURO INTERIOR	1.00	1.30	2.10		2.73		
		1.00	1.15	2.10		2.42		
		1.00	1.20	2.10		2.52		
		2.00	0.40	2.10		1.68		
	PUERTA	-2.00	0.90	2.10	-	3.78		
	COLUMNETA	-10.00	0.25	4.17	-	10.43		
	CAMBIO DE BOTAS							
	ah	1.00	3.50	3.67		12.85		



[Signature]
 RICARDO VICTOR SIU DELGADO
 INGENIERO CIVIL
 Reg. CIP N° 41815

[Signature]
 ARQ DAVID HECTOR TORRES PUENTE
 CAP. 5776
 JEFE DE SUPERVISION

[Signature]
 EDWARD CERON TORRES
 JEFE DE PROYECTO
 C.I.P. N° 61778

[Signature]
 MARIA M. ENDARA MAMANI
 Ingeniero Civil
 C.I.P. 78882

[Signature]
 CONSORCIO CONSULTOR SAUL GARRIDO

C.P.C. MARIA LUISA CARBAJO MUÑOZ
 REPRESENTANTE COMÚN
 DNI N° 21546425

CONFORME

3340



3340

PLANILLA DE SUSTENTO DE METRADOS DE ARQUITECTURA

009055

PROYECTO : "RECONSTRUCCION DEL HOSPITAL SAUL GARRIDO ROSILLO II-1, DISTRITO DE TUMBES, PROVINCIA DE TUMBES, DEPARTAMENTO DE TUMBES"

ENTIDAD:

DEPART: TUMBES

FECHA:

Jun-22

PROV: TUMBES

03.01 MUROS Y TABIQUES									
03.01.01 MUROS DE ALBAÑILERIA									
03.01.01.01 MURO DE SOGA LADRILLO SILICO CALCAREO P-12									
ITEM	DESCRIPCION	CANTIDAD	LARGO	ALTO	ANCHO	PARCIAL	TOTAL	UND	
	ENTRE EJES EJE a2- EJE a3	1.00	1.20	3.15			3.78		
	MB-10	-1.00	1.20	2.60		-	3.12		
	PUERTA	-1.00	0.90	2.10		-	1.89		
	COLUMNETA	-2.00	0.25	3.67		-	1.84		
CQ-209	VESTIDOR								
	ENTRE EJES EJE a2- EJE a3	1.00	15.15	4.17			63.18		
		1.00	0.55	4.17			2.29		
	MURO INTERIOR	1.00	1.00	2.10			2.10		
		1.00	1.95	2.10			4.10		
		1.00	0.40	2.10			0.84		
		1.00	0.45	2.10			0.95		
	PUERTA	-1.00	0.90	2.10		-	1.89		
	COLUMNETA	-10.00	0.25	4.17		-	10.43		
CQ-215	ALMACEN DE EQUIPOS RAYOS X RODABLE								
	ENTRE EJES EJE ag- EJE ah	1.00	2.95	3.15			9.29		
	COLUMNETA	-2.00	0.25	3.15		-	1.58		
CQ-216	RECEPCION DE CAMILLAS								
	ENTRE EJES EJE ag- EJE ah	1.00	4.35	3.15			13.70		
	COLUMNETA	-2.00	0.25	3.15		-	1.58		
CQ-217	CORREDOR								
	ENTRE EJES EJE af- EJE ag	1.00	1.30	3.15			4.10		
		1.00	3.60	3.15			11.34		
	PUERTA	-1.00	1.20	2.60		-	3.12		
	PUERTA	-1.00	1.80	2.10		-	3.78		
	COLUMNETA	-2.00	0.25	3.15		-	1.58		
CQ-201	ESTACION DE CAMILLAS								
	EJE ag	1.00	3.00	3.67			11.01		
	ENTRE EJES EJE af- EJE ag	1.00	3.60	4.17			15.01		
	PUERTA	-1.00	1.80	2.10		-	3.78		
	COLUMNETA	-2.00	0.25	4.17		-	2.09		
	COLUMNETA	-1.00	0.25	3.67		-	0.92		
CQ-214	ROPA LIMPIA								
	EJE ag	1.00	1.35	3.15			4.25		
	ENTRE EJES EJE af- EJE ag	1.00	2.75	4.17			11.47		
	PUERTA	-1.00	0.90	2.10		-	1.89		
	COLUMNETA	-2.00	0.25	4.17		-	2.09		
CQ-213	CUARTO DE LIMPIEZA								
	EJE ag	1.00	2.30	3.67			8.44		
	EJE a3	1.00	1.15	3.67			4.22		
	ENTRE EJES EJE af- EJE ag	1.00	2.80	3.15			8.82		
	PUERTA	-1.00	0.90	2.10		-	1.89		
	COLUMNETA	-2.00	0.25	3.67		-	1.84		
CQ-212	SH								
	EJE a3	1.00	1.35	3.67			4.95		
	ENTRE EJES EJE ag- EJE ah	1.00	2.80	3.15			8.82		
	PUERTA	-1.00	0.90	2.10		-	1.89		
CQ-211	SH								
	EJE a3	1.00	1.50	3.67			5.51		
	ENTRE EJES EJE ag- EJE ah	1.00	2.65	4.17			11.05		
	PUERTA	-1.00	0.90	2.10		-	1.89		
	COLUMNETA	-1.00	0.25	3.67		-	0.92		
CQ-210	ESTAR DEL PERSONAL ASISTENCIAL								
	EJE a3	1.00	1.85	3.15			5.83		
		1.00	1.45	3.67			5.32		
	ENTRE EJES EJE ag- EJE ah	1.00	0.45	4.17			1.88		
	ENTRE EJES EJE ah- EJE ai	1.00	1.15	3.15			3.62		
	PUERTA	-1.00	0.90	2.10		-	1.89		
	COLUMNETA	-1.00	0.25	3.67		-	0.92		

RICARDO VICTOR SIU DELGADO
INGENIERO CIVIL
Reg. CIP N° 41815



ARQ. DAVID HECTOR TORRES PUENTE
CAP. 5778
JEFE DE SUPERVISIÓN

CONFORME

EDWARD CERON TORRES
JEFE DE PROYECTO
C.I.P. N° 61778

MARIA M. ENDARA MAMANI
Ingeniero Civil
C.I.P. 788835 DE 84

CONSORCIO CONSULTOR SAUL GARRIDO
C.P.C. MARIA LUISA CARBAJO MUÑOZ
REPRESENTANTE COMUN
DNI N° 21546423

2018/10/10

2018/10/10

2018/10/10

PLANILLA DE SUSTENTO DE METRADOS DE ARQUITECTURA

009054

PROYECTO : "RECONSTRUCCION DEL HOSPITAL SAUL GARRIDO ROSILLO II-1, DISTRITO DE TUMBES, PROVINCIA DE TUMBES, DEPARTAMENTO DE TUMBES"

ENTIDAD:

DEPART: TUMBES

FECHA:

Jun-22

PROV: TUMBES

03.01		MUROS Y TABIQUES							
03.01.01		MUROS DE ALBAÑILERIA							
03.01.01.01		MURO DE SOGA LADRILLO SILICO CALCAREO P-12							
ITEM	DESCRIPCION	CANTIDAD	LARGO	ALTO	ANCHO	PARCIAL	TOTAL	UND	
CQ-206	SALA DE REUNIONES								
	ENTRE EJES EJE ah- EJE ai	1.00	7.20	3.15			22.68		
		1.00	4.05	4.17			16.89		
	PUERTA	-1.00	1.00	2.60		-	2.60		
	COLUMNETA	-3.00	0.25	3.15		-	2.36		
CQ-205	COLUMNETA	-2.00	0.25	4.17		-	2.09		
	JEFATURA / SECRETARIA								
	ENTRE EJES EJE a3- EJE a4	1.00	5.45	3.15			17.17		
		1.00	8.90	4.17			37.11		
CQ-204	M02d	-1.00	2.50	2.60		-	6.50		
	COLUMNETA	-4.00	0.25	4.17		-	4.17		
	COORDINACION DE ENFERMERIA								
	ENTRE EJES EJE a3- EJE a4	1.00	4.45	3.15			14.02		
CQ-203		1.00	4.45	4.17			18.56		
	M02d	-1.00	2.50	2.60		-	6.50		
	COLUMNETA	-4.00	0.25	4.17		-	4.17		
	CONTROL								
	ENTRE EJES EJE a3- EJE a4	1.00	4.80	4.17			20.02		
CEYE-206		1.00	1.80	3.15			5.67		
	PUERTA	-1.00	0.90	2.10		-	1.89		
	MB-2B	-1.00	1.20	2.60		-	3.12		
	COLUMNETA	-2.00	0.25	4.17		-	2.09		
	COLUMNETA	-1.00	0.25	3.15		-	0.79		
	ALMACEN Y LAVADO DE CARRITOS								
	EJE aj	1.00	2.80	3.67			10.28		
CEYE-205		1.00	1.20	3.67			4.40		
	ENTRE EJES EJE ai- EJE aj	1.00	7.20	4.17			30.02		
	PUERTA	-1.00	0.90	2.10		-	1.89		
	COLUMNETA	-3.00	0.25	4.17		-	3.13		
	COLUMNETA	-3.00	0.25	3.67		-	2.75		
	ALMACEN DE MATERIAL ESTERIL								
	ENTRE EJES EJE ai- EJE aj	1.00	5.20	4.17			21.68		
CEYE-203	ENTRE EJES EJE ai- EJE aj	1.00	3.15	3.15			9.92		
	ENTRE EJES EJE ah- EJE ai	1.00	2.40	4.17			10.01		
	MB-10	-1.00	1.20	2.60		-	3.12		
	COLUMNETA	-3.00	0.25	4.17		-	3.13		
	COLUMNETA	-2.00	0.25	3.15		-	1.58		
	SH / VESTIDOR								
	EJE aj	1.00	3.15	3.67			11.56		
MURO INTERIOR		1.00	1.55	3.15			4.88		
	ENTRE EJES EJE ai- EJE aj	1.00	3.00	4.17			12.51		
		1.00	2.85	3.15			8.98		
		1.00	1.40	2.10			2.94		

RICARDO VICTOR SIU DELGADO
INGENIERO CIVIL
Reg. CIP N° 41815

EDWARD CERON TORRES
JEFE DE PROYECTO
C.I.P. N° 61778

MARIA M. ENDARA MAMANI
Ingeniero Civil
C.I.P. 78887

CONSORCIO CONSULTOR SAUL GARRIDO

C.P.C. MARIA LUISA CARBAJO MUÑOZ
REPRESENTANTE COMÚN
DNI N° 21946425



ARQ DAVID HECTOR TORRES PUENTE
CAP 5776
JEFE DE LA DIVISION

CONFORME

000000

THE UNIVERSITY OF CHICAGO
LIBRARY

UNIVERSITY OF CHICAGO
LIBRARY

PLANILLA DE SUSTENTO DE METRADOS DE ARQUITECTURA

009053

PROYECTO : "RECONSTRUCCION DEL HOSPITAL SAUL GARRIDO ROSILLO II-1, DISTRITO DE TUMBES, PROVINCIA DE TUMBES, DEPARTAMENTO DE TUMBES"

ENTIDAD:
FECHA:

Jun-22

DEPART: TUMBES
PROV: TUMBES

03.01 MUROS Y TABIQUES								
03.01.01 MUROS DE ALBAÑILERIA								
03.01.01.01 MURO DE SOGA LADRILLO SILICO CALCAREO P-12								
ITEM	DESCRIPCION	CANTIDAD	LARGO	ALTO	ANCHO	PARCIAL	TOTAL	UND
CEYE-202		1.00	0.45	2.10		0.95		
		1.00	0.90	2.10		1.89		
		PUERTA	-1.00	0.90	2.10	-	1.89	
		VENTANA	-1.00	0.60	0.50	-	0.30	
		COLUMNETA	-2.00	0.25	4.17	-	2.09	
		COLUMNETA	-2.00	0.25	3.67	-	1.84	
		CUARTO DE LIMPIEZA						
		EJE aj	1.00	1.25	3.67		4.59	
		ENTRE EJES EJE ai- EJE aj	1.00	1.75	3.15		5.51	
			1.00	1.60	4.17		6.67	
CEYE-200		PUERTA	-1.00	0.90	2.60	-	2.34	
		COLUMNETA	-1.00	0.25	4.17	-	1.04	
		COLUMNETA	-2.00	0.25	3.15	-	1.58	
		COLUMNETA	-1.00	0.25	3.67	-	0.92	
		CORREDOR TECNICO						
		EJE a4	1.00	4.12	3.67		15.12	
		EJE ai	1.00	1.35	4.17		5.63	
		PUERTA	-1.00	1.20	2.60	-	3.12	
		VENTANA	-2.00	1.50	1.40	-	4.20	
		COLUMNETA	-3.00	0.25	3.67	-	2.75	
CT-210	CORREDOR TECNICO							
	EJE a1	1.00	41.25	4.17		172.01		
	VENTANA	-4.00	6.50	2.30	-	59.80		
VER PLANO A-19								
CT-209	TECHO CISTERNA							
	PERIMETRO TOTAL	1.00	82.40	1.10		90.64		
	CORREDOR TECNICO							
	EJE aj	1.00	45.05	4.17		187.86		
	VENTANA	-4.00	6.50	2.30	-	59.80		
	COLUMNETA	-2.00	0.25	4.17	-	2.09		
VER PLANO A-20								
ADM-213	UNIDAD DE LOGISTICA							
ADM-207	EJE a4	1.00	5.40	3.67		19.82		
	EJE aa	1.00	0.35	3.67		1.28		
	COLUMNETA	-3.00	0.25	3.67	-	2.75		
	RIBARDO VICTOR SIU DELGADO INGENIERO CIVIL Reg. CIP N° 41815							
ADM-207A	EJE a8	1.00	4.20	3.67		15.41		
	COLUMNETA	-2.00	0.25	3.67	-	1.84		
ADM-207A	SH							
	EJE a8	1.00	1.90	3.67		6.97		
	ENTRE EJES EJE aa- EJE ab	1.00	6.15	4.17		25.66		
	PUERTA	-1.00	0.80	2.10	-	1.68		
	VENTANA	-1.00	0.90	0.50	-	0.45		
	COLUMNETA	-3.00	0.25	4.17	-	3.13		
EV-203	ESCALERA PROTEGIDA N°01							
	EJE ac	1.00	7.00	3.67		25.69		
	ENTRE EJES EJE ab- EJE ac	1.00	8.85	4.17		36.90		
		1.00	4.35	4.17		18.14		
	PUERTA	-1.00	1.20	2.10	-	2.52		
	COLUMNETA	-6.00	0.25	4.17	-	6.26		
	COLUMNETA	-4.00	0.25	3.67	-	3.67		
	DUCTO	1.00	2.75	4.17		11.47		
	COLUMNETA	-2.00	0.25	4.17	-	2.09		
	DUCTO	1.00	2.50	4.17		10.43		
	COLUMNETA	-1.00	0.25	4.17	-	1.04		



EDWARD CERON TORRES
JEFE DE PROYECTO
C.I.P. N° 61778

MARIA M. ENDARA MAMANI
Ingeniero Civil
C.I.P. 78862

CONSORCIO CONSULTOR SAUL GARRIDO
C.P.C. MARIA LUISA CARBAJO MUÑOZ
REPRESENTANTE COMÚN
I.O.B.NI N° 21546425

ARQ. DAVID HECTOR TORRES PUENTE
CAP. 5776
JEFE DE SUPERVISIÓN

CONFORME

PLANILLA DE SUSTENTO DE METRADOS DE ARQUITECTURA

009052

PROYECTO : "RECONSTRUCCION DEL HOSPITAL SAUL GARRIDO ROSILLO II-1, DISTRITO DE TUMBES, PROVINCIA DE TUMBES, DEPARTAMENTO DE TUMBES"

ENTIDAD:

DEPART: TUMBES

FECHA:

Jun-22

PROV: TUMBES

03.01 MUROS Y TABIQUES								
03.01.01 MUROS DE ALBAÑILERIA								
03.01.01.01 MURO DE SOGA LADRILLO SILICO CALCAREO P-12								
ITEM	DESCRIPCION	CANTIDAD	LARGO	ALTO	ANCHO	PARCIAL	TOTAL	UND
ADM-221	ALMACEN INTERNO DE RESIDUOS SOLIDOS							
	EJE a5	1.00	2.85	3.67		10.46		
	ENTRE EJES EJE ab- EJE ac	1.00	1.85	3.67		6.79		
		1.00	3.00	4.17		12.51		
	PUERTA	-1.00	0.90	2.10	-	1.89		
	VENTANA	-1.00	0.90	0.50	-	0.45		
	COLUMNETA	-3.00	0.25	4.17	-	3.13		
	COLUMNETA	-2.00	0.25	3.67	-	1.84		
CQ-210A	SH							
	ENTRE EJES EJE ab- EJE ac	1.00	1.35	3.67		4.95		
		1.00	2.85	3.15		8.98		
		1.00	1.50	4.17		6.26		
	PUERTA	-1.00	0.80	2.60	-	2.08		
	VENTANA	-1.00	0.90	0.50	-	0.45		
	COLUMNETA	-1.00	0.25	3.67	-	0.92		
	COLUMNETA	-1.00	0.25	3.15	-	0.79		
CQ-210B	SH							
	ENTRE EJES EJE ab- EJE ac	1.00	1.35	3.67		4.95		
		1.00	3.15	3.15		9.92		
	PUERTA	-1.00	0.80	2.60	-	2.08		
	VENTANA	-1.00	0.90	0.50	-	0.45		
	COLUMNETA	-1.00	0.25	3.67	-	0.92		
	COLUMNETA	-1.00	0.25	4.17	-	1.04		
ADM-216	EPIDEMIOLOGIA							
	EJE ab	1.00	3.20	3.67		11.74		
	EJE ac	1.00	3.20	3.67		11.74		
		1.00	1.30	3.67		4.77		
	ENTRE EJES EJE ab- EJE ac	1.00	4.35	4.17		18.14		
		1.00	1.20	4.17		5.00		
	M02s	-1.00	2.90	2.60	-	7.54		
	COLUMNETA	-6.00	0.25	3.67	-	5.51		
	COLUMNETA	-2.00	0.25	4.17	-	2.09		
ADM-203	FRAMITE DOCUMENTARIO							
	ENTRE EJES EJE ac- EJE ad	1.00	6.60	4.17		27.52		
	MB-1B	-1.00	1.20	2.60	-	3.12		
	COLUMNETA	-4.00	0.25	4.17	-	4.17		
ADM-206	UNIDAD DE ASESORIA JURIDICA							
	EJE a8	1.00	1.80	4.17		7.51		
		1.00	0.60	4.17		2.50		
	VENTANA	-1.00	1.60	1.40	-	2.24		
	COLUMNETA	-1.00	0.25	4.17	-	1.04		
ADM-205	OFICINA DE PLANEAMIENTO ESTRAT.							
	EJE a8	1.00	4.18	4.17		17.43		
	VENTANA	-1.00	2.40	1.40	-	3.36		
	COLUMNETA	-3.00	0.25	4.17	-	3.13		
ADM-202	UNIDAD DE SEGUROS							
	ENTRE EJES EJE ac- EJE ad	1.00	6.50	4.17		27.11		
	PUERTA	-1.00	0.90	2.10	-	1.89		
	COLUMNETA	-3.00	0.25	4.17	-	3.13		
ADM-218	CORREDOR							
	EJE a5	1.00	3.85	3.67		14.15		
	PUERTA	-1.00	0.90	2.00	-	1.80		
	VENTANA	-1.00	2.40	1.40	-	3.36		
	COLUMNETA	-1.00	0.25	3.67	-	0.92		
CO-200	SALA DE ESPERA CENTRO OBSTETRICO							
	EJE a5	1.00	5.25	3.67		19.27		
	ENTRE EJES EJE ac- EJE ad	1.00	3.95	4.17		16.47		
	PUERTA	-1.00	1.20	2.60	-	3.12		

RICARDO VICTOR SIU DELGADO
INGENIERO CIVIL
Reg. CIP N° 41813



CONFORME

EDWARD CERON TORRES
JEFE DE PROYECTO
C.P.C. N° 61778

MARIA M. ENDARA MAMANI
Ingeniero Civil
C.P. 78882

ARQ. DAVID FECTOR TORRES PUENTE
CAP. 5776
JEFE DE SUPERVISION

CONSORCIO CONSULTOR SAUL GARRIDO
C.P.C. MARIA LUISA CARBAJO MUÑOZ
REPRESENTANTE COMUN
DNI N° 25849425

009051

PLANILLA DE SUSTENTO DE METRADOS DE ARQUITECTURA

PROYECTO : "RECONSTRUCCION DEL HOSPITAL SAUL GARRIDO ROSILLO II-1, DISTRITO DE TUMBES, PROVINCIA DE TUMBES, DEPARTAMENTO DE TUMBES"

ENTIDAD:

DEPART: TUMBES

FECHA:

Jun-22

PROV: TUMBES

03.01		MUROS Y TABIQUES							
03.01.01		MUROS DE ALBAÑILERIA							
03.01.01.01		MURO DE SOGA LADRILLO SILICO CALCAREO P-12							
ITEM	DESCRIPCION	CANTIDAD	LARGO	ALTO	ANCHO	PARCIAL	TOTAL	UND	
CO-200	COLUMNETA	-1.00	0.25	4.17	-	1.04			
	COLUMNETA	-2.00	0.25	3.67	-	1.84			
	SALA DE ESPERA CENTRO QUIRURGICO								
INF-210	EJE a5	1.00	5.25	3.67		19.27			
	ENTRE EJES EJE ac- EJE ad	1.00	5.10	4.17		21.27			
	COLUMNETA	-3.00	0.25	4.17	-	3.13			
	SALA DE TELECOMUNICACIONES III								
ADM-201	EJE a6	1.00	1.10	3.67		4.04			
	ENTRE EJES EJE ac- EJE ad	1.00	1.20	4.17		5.00			
		1.00	5.15	4.17		21.48			
	PUERTA	-1.00	1.00	2.10	-	2.10			
	COLUMNETA	-2.00	0.25	3.67	-	1.84			
	COLUMNETA	-2.00	0.25	4.17	-	2.09			
	CORREDOR								
	EJE aC	1.00	1.55	3.67		5.69			
	PUERTA	-1.00	1.20	2.60	-	3.12			
	CORREDOR TECNICO								
CT-201	ENTRE EJES EJE a4- EJE a5	1.00	5.70	4.17		23.77			
	PUERTA	-1.00	1.20	2.60	-	3.12			
	COLUMNETA	-2.00	0.25	4.17	-	2.09			
	AREA DE PRELAVADO								
CE-234	EJE a5	1.00	5.05	3.67		18.53			
	EJE ad	1.00	1.62	3.67		5.95			
	ENTRE EJES EJE ad- EJE ae	1.00	6.50	3.15		20.48			
		1.00	5.15	4.17		21.48			
	PUERTA	-1.00	0.80	2.60	-	2.08			
	COLUMNETA	-3.00	0.25	3.15	-	2.36			
	COLUMNETA	-6.00	0.25	3.67	-	5.51			
	SALA DE REFRACCION								
CE-232	EJE a6	1.00	4.45	3.67		16.33			
	EJE ad	1.00	5.15	3.67		18.90			
	ENTRE EJES EJE ad- EJE ae	1.00	5.50	3.15		17.33			
	PUERTA	-1.00	1.00	2.10	-	2.10			
	COLUMNETA	-2.00	0.25	3.67		3.94			
	COLUMNETA	-5.00	0.25	3.15		12.11			
	SALA DE ECOGRAFIA OBSTETRICIA								
	EJE ad	1.00	3.30	3.67		12.11			
ENTRE EJES EJE ad- EJE ae	1.00	3.30	3.15		10.40				
CE-232A	PUERTA	-1.00	1.00	2.10	-	2.10			
	COLUMNETA	-2.00	0.25	3.67	-	1.84			
	COLUMNETA	-1.00	0.25	3.15	-	0.79			
	SH								
	EJE ad	1.00	2.25	3.67		8.26			
CE-232B	ENTRE EJES EJE ad- EJE ae	1.00	5.75	4.17		23.98			
	PUERTA	-1.00	0.80	2.10	-	1.68			
	COLUMNETA	-2.00	0.25	3.67		3.94			
	COLUMNETA	-3.00	0.25	4.17		12.11			
	VESTIDOR								
CE-229	ENTRE EJES EJE ad- EJE ae	1.00	6.70	3.15		21.11			
	VANO	-1.00	1.20	2.60	-	3.12			
	COLUMNETA	-3.00	0.25	3.15	-	2.36			
	RECEOCION Y CONTROL								
CONSORCIO CONSULTOR SAUL GARRIDO	EJE ad	1.00	1.90	3.67		6.97			
	EJE a7	1.00	4.40	3.67		16.07			
	ENTRE EJES EJE ad- EJE ae	1.00	1.75	4.17		7.30			
		1.00	2.25	3.15		7.09			
	PUERTA	-1.00	0.90	2.10		1.80			
	PUERTA	-1.00	0.90	2.00		1.80			

CONFORME

EDWARD CERON TORRES
JEFE DE PROYECTO
C.I.P. N° 61778

RICARDO VICTOR SIU DELGADO
INGENIERO CIVIL
Reg. CIP N° 41815

MARIA MENDARA MAMANI
Ingeniero Civil
C.I.P. 78882



CONSORCIO CONSULTOR SAUL GARRIDO
C.P.C. MARIA LUISA CARBAJO MUÑOZ
REPRESENTANTE COMÚN
C.I.P. N° 21940425

ARQ. DAVID HECTOR TORRES PUENTE
CAP. 5776
JEFE DE SUPERVISIÓN

020000

ALL INFORMATION CONTAINED
HEREIN IS UNCLASSIFIED
DATE 05-01-2014 BY 60322
UCBAW/STP

1. The first part of the document
describes the general situation
of the country.

2. The second part of the document
describes the specific situation
of the country.

[Handwritten signature]

PLANILLA DE SUSTENTO DE METRADOS DE ARQUITECTURA

009050

PROYECTO : "RECONSTRUCCION DEL HOSPITAL SAUL GARRIDO ROSILLO II-1, DISTRITO DE TUMBES, PROVINCIA DE TUMBES, DEPARTAMENTO DE TUMBES"

ENTIDAD:
FECHA:

Jun-22

DEPART: TUMBES
PROV: TUMBES

03.01 MUROS Y TABIQUES									
03.01.01 MUROS DE ALBAÑILERIA									
03.01.01.01 MURO DE SOGA LADRILLO SILICO CALCAREO P-12									
ITEM	DESCRIPCION	CANTIDAD	LARGO	ALTO	ANCHO	PARCIAL	TOTAL	UND	
CE-237	COLUMNETA	-4.00	0.25	3.67	-	3.67			
	COLUMNETA	-2.00	0.25	4.17	-	2.09			
	COLUMNETA	-1.00	0.25	3.15	-	0.79			
	SH								
CE-236	EJE ad	1.00	1.35	4.17		5.63			
	ENTRE EJES EJE ad- EJE ae	1.00	3.90	3.15		12.29			
		1.00	2.90	4.17		12.09			
	PUERTA	-1.00	0.80	2.10	-	1.68			
	COLUMNETA	-2.00	0.25	4.17	-	2.09			
	COLUMNETA	-1.00	0.25	3.15	-	0.79			
	COLUMNETA	-1.00	0.25	4.17	-	1.04			
	SH								
	ENTRE EJES EJE ad- EJE ae	1.00	4.45	4.17		18.56			
		1.00	1.35	3.15		4.25			
CE-235	PUERTA	-1.00	0.80	2.10	-	1.68			
	COLUMNETA	-3.00	0.25	4.17	-	3.13			
	SALA DE ELECTROCARDIOGRAFIA								
	EJE ad	1.00	3.95	3.15		12.44			
CE-231	EJE a6	1.00	2.70	3.15		8.51			
	ENTRE EJES EJE ad- EJE ae	1.00	4.85	4.17		20.22			
	PUERTA	-1.00	1.00	2.10	-	2.10			
	COLUMNETA	-2.00	0.25	3.15	-	1.58			
	COLUMNETA	-2.00	0.25	4.17	-	2.09			
	SALA DE HOLTER Y MAPA								
	ENTRE EJES EJE ad- EJE ae	1.00	6.85	3.15		21.58			
		1.00	3.80	4.17		15.85			
CE-230	PUERTA	-1.00	1.00	2.10	-	2.10			
	COLUMNETA	-3.00	0.25	3.15	-	2.36			
	COLUMNETA	-2.00	0.25	4.17	-	2.09			
	SALA DE ESPIROMETRIA								
	EJE ad	1.00	3.20	3.15		10.08			
CT-205	EJE a7	1.00	3.00	3.67		11.01			
	ENTRE EJES EJE ad- EJE ae	1.00	3.55	4.17		14.90			
	PUERTA	-1.00	1.00	2.10	-	2.10			
	COLUMNETA	-2.00	0.25	3.15	-	1.58			
	COLUMNETA	-2.00	0.25	3.67	-	1.84			
	COLUMNETA	-1.00	0.25	4.17	-	1.04			
	CORREDOR TECNICO								
	EJE a5	1.00	2.40	4.17		10.01			
		1.00	2.30	3.15		7.25			
	PUERTA	-1.00	1.20	2.10	-	2.52			
HEM-210	COLUMNETA	-1.00	0.25	4.17	-	1.04			
	COLUMNETA	-1.00	0.25	3.15	-	0.79			
	I.S.								
	EJE a5	1.00	2.15	3.67		7.89			
CFU-204	ENTRE EJES EJE ae- EJE af	1.00	2.30	4.17		9.59			
	PUERTA	-1.00	0.90	2.00	-	1.80			
	COLUMNETA	-1.00	0.25	3.67	-	0.92			
	COLUMNETA	-1.00	0.25	4.17	-	1.04			
	CUARTO DE LIMPIEZA								
	ENTRE EJES EJE ae- EJE af	1.00	3.92	4.17		16.36			
	PUERTA	-1.00	0.90	2.10	-	1.89			
COLUMNETA	-2.00	0.25	4.17	-	2.09				
VER PLANO A-21									
CFU-204	TABLERO ELECTRICO								
	ENTRE EJES EJE ae- EJE af	2.00	2.55	4.17		21.27			

CONFORME

RIGARDO VICTOR SIU DELGADO
INGENIERO CIVIL
Reg. CIP N° 41815

EDWARD CERON TORRES
JEFE DE PROYECTO
CIP N° 61778

MARIA M. ENDARA MAMANI
Ingeniero Civil
C.I.P. 78882

CONSORCIO CONSULTOR SAUL GARRIDO

C.P.C. MARIA LUISA CARBAJO MUÑOZ
REPRESENTANTE COMUN
CIP N° 2154625



ARQ DAVID HECTOR TORRES PUENTE
CAP. 5776
JEFE DE SUPERVISIÓN

1950

1950



RECEIVED
FEBRUARY 1950
1950

1950

PLANILLA DE SUSTENTO DE METRADOS DE ARQUITECTURA

PROYECTO : "RECONSTRUCCION DEL HOSPITAL SAUL GARRIDO ROSILLO II-1, DISTRITO DE TUMBES, PROVINCIA DE TUMBES, DEPARTAMENTO DE TUMBES"

ENTIDAD:
FECHA:

Jun-22

DEPART: TUMBES
PROV: TUMBES

03.01		MUROS Y TABIQUES							
03.01.01		MUROS DE ALBAÑILERIA							
03.01.01.01		MURO DE SOGA LADRILLO SILICO CALCAREO P-12							
ITEM	DESCRIPCION	CANTIDAD	LARGO	ALTO	ANCHO	PARCIAL	TOTAL	UND	
HEM-209	PUERTA	-1.00	0.90	2.10		- 1.89			
	COLUMNETA	-2.00	0.25	4.17		- 2.09			
	ALMACEN INTERMEDIO RESIDUOS SOLIDOS								
HEM-206	EJE af	1.00	3.00	3.67		11.01			
	EJE a5	1.00	1.15	3.67		4.22			
	ENTRE EJES EJE ae- EJE af	1.00	4.40	4.17		18.35			
	PUERTA	-1.00	0.90	2.10		- 1.89			
	COLUMNETA	-4.00	0.25	3.67		- 3.67			
	COLUMNETA	-2.00	0.25	4.17		- 2.09			
HEM-205	ALMACEN MATERIALES								
	EJE af	1.00	3.95	3.67		14.50			
	EJE a6	1.00	1.65	3.67		6.06			
	ENTRE EJES EJE ae- EJE af	1.00	3.90	4.17		16.26			
HEM-203	PUERTA	-1.00	1.00	2.10		- 2.10			
	COLUMNETA	-3.00	0.25	3.67		- 2.75			
	COLUMNETA	-1.00	0.25	4.17		- 1.04			
	ALMACEN REACTIVOS								
HEM-208	ENTRE EJES EJE ae- EJE af	1.00	2.10	4.17		8.76			
	PUERTA	-1.00	1.00	2.10		- 2.10			
	COLUMNETA	-1.00	0.25	4.17		- 1.04			
HEM-207	LABORATORIO INMUNOHEMATOL								
	EJE ae	1.00	9.20	4.17		38.36			
	EJE a7	1.00	4.00	3.67		14.68			
	PUERTA	-1.00	1.20	2.10		- 2.52			
	VENTANA	-1.00	1.80	0.50		- 0.90			
	VENTANA	-1.00	1.20	0.50		- 0.60			
	COLUMNETA	-3.00	0.25	3.67		- 2.75			
	COLUMNETA	-5.00	0.25	4.17		- 5.21			
	REC. DE SOLIC. TRANSF. Y DESP. DE USS Y HEMOC.								
	ENTRE EJES EJE af- EJE ag	1.00	4.05	4.17		16.89			
HEM-202		1.00	2.60	3.15		8.19			
		1.00	4.05	4.17		16.89			
	PUERTA	-1.00	0.90	2.60		- 2.34			
	MB-10	-1.00	1.20	2.60		- 3.12			
	COLUMNETA	-4.00	0.25	4.17		- 4.17			
	COLUMNETA	-1.00	0.25	3.15		- 0.79			
	DE UNIDADES DE SANGRE Y HEMO-COMPONENTES								
	ENTRE EJES EJE af- EJE ag	1.00	4.30	4.17		17.93			
	EJE a6	1.00	5.20	3.67		19.08			
	PUERTA	-1.00	1.00	2.10		- 2.10			
COLUMNETA	-3.00	0.25	3.67		- 2.75				
COLUMNETA	-1.00	0.25	4.17		- 1.04				
HEM-201	ESTERELIZACION DE PRODUCTOS BIOLOGICOS								
	ENTRE EJES EJE af- EJE ag	1.00	10.00	3.15		31.50			
	PUERTA	-1.00	1.00	2.10		- 2.10			
	VENTANA	-1.00	1.20	0.50		- 0.60			
HEM-204	COLUMNETA	-5.00	0.25	3.15		- 3.94			
	CONTROL DE CALIDAD								
	ENTRE EJES EJE af- EJE ag	1.00	10.35	3.15		32.60			
HEM-202	PUERTA	-1.00	0.90	2.10		- 1.89			
	VENTANA	-1.00	1.80	0.50		- 0.90			
	COLUMNETA	-4.00	0.25	3.15		- 3.15			
	CORREDOR								
HEM-204	ENTRE EJES EJE af- EJE ag	1.00	2.10	3.15		6.62			
	PUERTA	-1.00	1.20	2.60		- 3.12			
	COLUMNETA	-1.00	0.25	3.15		- 1.04			
CT-102	ESCALERA INTEGRADA TECNICA N°06								
	ENTRE EJES EJE af- EJE ag	1.00	7.90	4.17		32.94			

CONFORME

EDUARDO CERON TORRES
JEFE DE PROYECTO
D.P. N° 61778

RICARDO VICTOR SIU DELGADO
INGENIERO CIVIL
Reg. GIP N° 41815

MARCELO ENDORE MAMANI
Ingeniero Civil
C.I.P. 76887



CONSORCIO CONSULTOR SAUL GARRIDO
C.P.C. MARIA LUISA CARBAJO MUÑOZ
REPRESENTANTE COMÚN
DNI N° 21346423

ARQ. DAVID HECTOR TORRES PUENTE
CAP. 5776
JEFE DE SUPERVISIÓN

PLANILLA DE SUSTENTO DE METRADOS DE ARQUITECTURA

009078

PROYECTO : "RECONSTRUCCION DEL HOSPITAL SAUL GARRIDO ROSILLO II-1, DISTRITO DE TUMBES, PROVINCIA DE TUMBES, DEPARTAMENTO DE TUMBES"

ENTIDAD:
FECHA:

Jun-22

DEPART: TUMBES
PROV: TUMBES

03.01		MUROS Y TABIQUES						
03.01.01		MUROS DE ALBAÑILERIA						
03.01.01.01		MURO DE SOGA LADRILLO SILICO CALCAREO P-12						
ITEM	DESCRIPCION	CANTIDAD	LARGO	ALTO	ANCHO	PARCIAL	TOTAL	UND
HEM-211	COLUMNETA	1.00	5.05	4.17		21.06		
	SH VESTIDOR PERSONAL MUJERES	-8.00	0.25	4.17		- 8.34		
	EJE ag	1.00	2.30	3.67		8.44		
	EJE a5	1.00	3.00	3.67		11.01		
	ENTRE EJES EJE ag- EJE ah	1.00	3.20	3.15		10.08		
		1.00	2.70	4.17		11.26		
		1.00	1.25	3.15		3.94		
	MURO INTERIOR	1.00	1.10	2.10		2.31		
		1.00	0.95	2.10		2.00		
		1.00	0.50	2.10		1.05		
HEM-212		1.00	0.30	2.10		0.63		
	PUERTA	-1.00	0.90	2.60		- 2.34		
	COLUMNETA	-6.00	0.25	3.67		- 5.51		
	COLUMNETA	-1.00	0.25	3.15		- 0.79		
	SH VESTIDOR PERSONAL HOMBRES							
	EJE ag	1.00	3.60	3.67		13.21		
	ENTRE EJES EJE ag- EJE ah	1.00	6.45	4.17		26.90		
		1.00	3.25	3.15		10.24		
	MURO INTERIOR	1.00	0.95	2.10		2.00		
		1.00	1.25	2.10		2.63		
HEM-213		1.00	0.30	2.10		0.63		
	PUERTA	-1.00	0.90	2.60		- 2.34		
	COLUMNETA	-2.00	0.25	4.17		- 2.09		
	COLUMNETA	-1.00	0.25	3.67		- 0.92		
	JEFATURA							
	EJE ag	1.00	1.05	3.67		3.85		
		1.00	2.10	3.15		6.62		
	ENTRE EJES EJE ag- EJE ah	1.00	3.35	3.15		10.55		
		1.00	3.95	4.17		16.47		
	M03a	-1.00	0.90	2.50		- 2.25		
HEM-214	M02c	-1.00	2.00	2.60		- 5.20		
	COLUMNETA	-2.00	0.25	3.15		- 1.58		
	COLUMNETA	-1.00	0.25	4.17		- 0.92		
	PROMOCION DE DONACION DE SANGRE							
	EJE ag	1.00	4.60	3.15		14.49		
	EJE a7	1.00	3.00	3.67		11.01		
	ENTRE EJES EJE ag- EJE ah	1.00	4.95	4.17		20.64		
	PUERTA	-1.00	0.90	2.60		- 2.34		
	PUERTA	-1.00	1.20	2.10		- 2.52		
	COLUMNETA	-2.00	0.25	3.67		- 1.84		
INF-201	COLUMNETA	-3.00	0.25	3.15		- 2.36		
	COLUMNETA	-2.00	0.25	4.17		- 0.92		
	II MM							
	ENTRE EJES EJE ag- EJE ah	1.00	5.75	4.17		23.98		
	PUERTA	-2.00	0.90	2.00		- 3.60		
	COLUMNETA	-4.00	0.25	4.17		- 4.17		
	JEFATURA							
	EJE a5	1.00	4.00	3.67		14.68		
	ENTRE EJES EJE ag- EJE ah	1.00	5.10	3.15		16.06		
	M02c	-1.00	2.00	2.60		- 5.20		
INF-208	PUERTA	-1.00	1.20	2.10		- 2.52		
	VENTANA	-1.00	1.80	1.40		- 2.52		
	COLUMNETA	-1.00	0.25	3.67		- 0.92		
	COLUMNETA	-3.00	0.25	3.15		- 2.36		
	SALA DE CONTROL ELECT. I							
	ENTRE EJES EJE ag- EJE ah	1.00	7.55	4.17		31.48		

CONFORME

RICARDO VICTOR SIU DELGADO
INGENIERO CIVIL
Reg. CIP N° 41815

EDUARDO CERON TORRES
JEFE DE PROYECTO
C.I.P. N° 61778

MARION M. ENDARA MAMANI
Ingeniero Civil
C.I.P. 78882



C.B.C. MARIA LUISA CARBAJO MUÑOZ
REPRESENTANTE COMUN
DNI N° 21546425

ARQ. DAVID HECTOR TORRES PUENTE
CAP. 5776
JEFE DE SUPERVISIÓN

020500

020500

020500
020500
020500

020500
020500
020500

009047

PLANILLA DE SUSTENTO DE METRADOS DE ARQUITECTURA

PROYECTO : "RECONSTRUCCION DEL HOSPITAL SAUL GARRIDO ROSILLO II-1, DISTRITO DE TUMBES, PROVINCIA DE TUMBES, DEPARTAMENTO DE TUMBES"

ENTIDAD:
FECHA:

Jun-22

DEPART: TUMBES
PROV: TUMBES

03.01		MUROS Y TABIQUES						
03.01.01		MUROS DE ALBAÑILERIA						
03.01.01.01		MURO DE SOGA LADRILLO SILICO CALCAREO P-12						
ITEM	DESCRIPCION	CANTIDAD	LARGO	ALTO	ANCHO	PARCIAL	TOTAL	UND
INF-207	PUERTA	-1.00	0.90	2.10		- 1.89		
	COLUMNETA	-4.00	0.25	4.17		- 4.17		
	SALA DE ADMINISTRACION							
INF-206	ENTRE EJES EJE ag- EJE ah	1.00	3.60	3.15		11.34		
		1.00	2.75	4.17		11.47		
	PUERTA	-1.00	0.90	2.10		- 1.89		
INF-209	COLUMNETA	-1.00	0.25	3.15		- 0.79		
	COLUMNETA	-1.00	0.25	4.17		- 1.04		
	CENTRO DE DATOS I							
INF-204	ENTRE EJES EJE ag- EJE ah	1.00	0.55	4.17		2.29		
		1.00	8.65	4.17		36.07		
	EJE a7	1.00	4.15	3.67		15.23		
INF-203	PUERTA	-1.00	1.20	2.10		- 2.52		
	COLUMNETA	-2.00	0.25	3.67		- 1.84		
	COLUMNETA	-4.00	0.25	4.17		- 4.17		
INF-205	CENTRO DE COMPUTO							
	ENTRE EJES EJE ah- EJE ai	1.00	3.70	4.17		15.43		
		1.00	6.65	3.15		20.95		
INF-202	EJE a5	1.00	4.00	3.67		14.68		
	M02d	-1.00	2.50	2.60		- 6.50		
	COLUMNETA	-3.00	0.25	3.15		- 2.36		
INF-201	COLUMNETA	-2.00	0.25	3.67		- 1.84		
	COLUMNETA	-2.00	0.25	4.17		- 2.09		
	OFICINA DE INFORMATICA							
INF-211	ENTRE EJES EJE ah- EJE ai	1.00	7.40	3.15		23.31		
		1.00	10.95	4.17		45.66		
	M02q	-1.00	5.50	2.60		- 14.30		
INF-207	COLUMNETA	-1.00	0.25	3.15		- 0.79		
	COLUMNETA	-6.00	0.25	4.17		- 6.26		
	SH							
INF-205	ENTRE EJES EJE ah- EJE ai	1.00	6.10	4.17		25.44		
	PUERTA	-1.00	0.80	2.10		- 1.68		
	COLUMNETA	-2.00	0.25	4.17		- 2.09		
INF-202	CENTRAL DE COMUNIC. II							
	ENTRE EJES EJE ah- EJE ai	1.00	9.30	4.17		38.78		
	PUERTA	-1.00	1.00	2.10		- 2.10		
INF-205	COLUMNETA	-5.00	0.25	4.17		- 5.21		
	OFICINA DE ESTADISTICA							
	EJE ah	1.00	5.15	3.15		16.22		
INF-211	ENTRE EJES EJE ah- EJE ai	1.00	10.30	4.17		42.95		
	VENTANA	-2.00	1.50	1.40		- 4.20		
	VENTANA	-2.00	1.60	1.40		- 4.48		
INF-211	COLUMNETA	-3.00	0.25	3.15		- 2.36		
	COLUMNETA	-1.00	0.25	3.67		- 0.92		
	COLUMNETA	-4.00	0.25	4.17		- 4.17		
INF-211	SALA DE TELECOMUNICACIONES							
	EJE a5	1.00	4.30	3.67		15.78		
	ENTRE EJES EJE ah- EJE ai	1.00	7.90	4.17		32.94		
INF-211	PUERTA	-1.00	1.00	2.10		- 2.10		
	COLUMNETA	-5.00	0.25	4.17		- 5.21		
	COLUMNETA	-3.00	0.25	3.67		- 2.75		
CFU-201	II.MM							
	EJE a5	1.00	2.65	3.67		9.73		
	COLUMNETA	-1.00	0.25	3.67		- 0.92		
CFU-201	CUARTO TECNICO							
	EJE a5	1.00	4.30	3.67		15.78		
	ENTRE EJES EJE ah- EJE ai	1.00	7.90	4.17		32.94		

CONFORME

EDWARD GERON TORRES
JEFE DE PROYECTO
C.I.P. N° 61778

RICARDO VICTOR SIJ DELGADO
INGENIERO CIVIL
R.R. CIP N° 41815

MARIA W. ENDARA MAMANI
Ingeniero Civil
C.I.P. 7882



CONSORCIO CONSULTOR SAUL GARRIDO

ARQ. DAVID HECTOR TORRES PUENTE
CAP. 5776
JEFE DE SUPERVISIÓN

C.P.C. MARIA LUISA CARBAJO MUÑOZ
REPRESENTANTE COMÚN
DNI N° 21546425

846800



UNCLASSIFIED
DATE 02-11-2011 BY 60322 UCBAW

SECRET

PLANILLA DE SUSTENTO DE METRADOS DE ARQUITECTURA

PROYECTO : "RECONSTRUCCION DEL HOSPITAL SAUL GARRIDO ROSILLO II-1, DISTRITO DE TUMBES, PROVINCIA DE TUMBES, DEPARTAMENTO DE TUMBES"
 ENTIDAD:
 FECHA: Jun-22 DEPART: TUMBES PROV: TUMBES

ITEM	DESCRIPCION	CANTIDAD	LARGO	ALTO	ANCHO	PARCIAL	TOTAL	UND	
03.01 MUROS Y TABIQUES									
03.01.01 MUROS DE ALBAÑILERIA									
03.01.01.01 MURO DE SOGA LADRILLO SILICO CALCAREO P-12									
EV-202	PUERTA	-1.00	1.00	2.10		- 2.10			
	COLUMNETA	-5.00	0.25	4.17		- 5.21			
	COLUMNETA	-3.00	0.25	3.67		- 2.75			
	ESCALERA DE EVACUACION								
	ENTRE EJES EJE a6- EJE a7	1.00	10.75	4.17		44.83			
	PUERTA	-1.00	1.20	2.10		- 2.52			
	COLUMNETA	-6.00	0.25	4.17		- 6.26			
	II.SS								
	ENTRE EJES EJE a6- EJE a7	1.00	2.95	3.67		10.83			
	PUERTA	-1.00	0.90	2.00		- 1.80			
	COLUMNETA	-1.00	0.25	3.67		- 0.92			
	II.MM								
ENTRE EJES EJE a6- EJE a7	1.00	4.10	3.67		15.05				
PUERTA	-3.00	0.90	2.00		- 5.40				
COLUMNETA	-1.00	0.25	3.67		- 0.92				
DUCTO DE PRESURIZACION									
ENTRE EJES EJE a6- EJE a7	1.00	2.25	3.67		8.26				
COLUMNETA	-1.00	0.25	3.67		- 0.92				
ESCALERA DE EVACUACION									
EJE a6	1.00	1.20	3.15		3.78				
ENTRE EJES EJE a6- EJE a7	1.00	0.95	4.17		3.96				
EJE aj	1.00	2.80	3.67		10.28				
VENTANA	-1.00	1.80	1.40		- 2.52				
COLUMNETA	-2.00	0.25	3.67		- 1.84				
COLUMNETA	-2.00	0.25	3.15		- 1.58				
COLUMNETA	-1.00	0.25	4.17		- 1.04				
VER PLANO A-22									
TECHO									
PERIMETRO	1.00	86.35	1.20		103.62				
	1.00	5.20	1.20		6.24				
DUCTO EN GRUPO ELECTROGENO PARAPETO									
	1.00	9.95	1.20		11.94				
PARAPETO TEATINA N°1									
	1.00	14.25	0.55		7.94				
	1.00	16.75	0.55		9.21				
	1.00	16.55	0.55		9.10				
	1.00	11.20	0.55		6.16				
	1.00	9.90	0.55		5.45				
	1.00	3.95	0.55		2.17				
VER PLANO A-23									
DEPOSITO + KITCHEN									
EJE aa	1.00	4.12	3.67		15.12				
ENTRE EJES EJE aa- EJE ab	1.00	12.25	4.17		51.08				
VENTANA	-1.00	2.40	0.50		- 1.20				
COLUMNETA	-7.00	0.25	4.17		- 7.30				
COLUMNETA	-3.00	0.25	3.67		- 2.75				
S.U.M									
EJE a10	1.00	5.30	3.67		19.45				
	1.00	6.80	3.67		24.06				
EJE ac	1.00	6.85	4.17		28.56				
EJE a11	1.00	5.30	4.17		22.10				
PUERTA	-1.00	1.60	2.60		- 4.16				
COLUMNETA	-9.00	0.25	3.67		- 8.26				
COLUMNETA	-5.00	0.25	3.15		- 3.94				

CONFORME

RICARDO VICTOR SIU DELGADO
 INGENIERO CIVIL
 Reg. CIP N° 41815

EDUARDO CERON TORRES
 JEFE DE PROYECTO
 C.I.P. N° 61778

MARIA M. ENDARA MAMANI
 Ingeniero Civil
 C.I.P. 78892



CONSORCIO CONSULTOR SAUL GARRIDO
MARIA LUISA CARBAJO MUÑOZ
 REPRESENTANTE COMÚN
 DNI N° 41948923

ARQ. DAVID HECTOR TORRES PUENTE
 CAP. 5776
 JEFE DE SUPERVISIÓN

009045

PLANILLA DE SUSTENTO DE METRADOS DE ARQUITECTURA

PROYECTO : "RECONSTRUCCION DEL HOSPITAL SAUL GARRIDO ROSILLO II-1, DISTRITO DE TUMBES, PROVINCIA DE TUMBES, DEPARTAMENTO DE TUMBES"

ENTIDAD:
FECHA:

Jun-22

DEPART: TUMBES
PROV: TUMBES

03.01 MUROS Y TABIQUES									
03.01.01 MUROS DE ALBAÑILERIA									
03.01.01.01 MURO DE SOGA LADRILLO SILICO CALCAREO P-12									
ITEM	DESCRIPCION	CANTIDAD	LARGO	ALTO	ANCHO	PARCIAL	TOTAL	UND	
CFU-200	CTO. TECNICO								
	EJE a9	1.00	2.65	3.67		9.73			
	ENTRE EJES EJE a9- EJE a10	1.00	6.90	4.17		28.77			
	PUERTA	-1.00	1.00	2.10	-	2.10			
	COLUMNETA	-2.00	0.25	3.67	-	1.84			
	COLUMNETA	-3.00	0.25	4.17	-	3.13			
SUM-202	SH PUBLICO HOMBRES								
	EJE a9	1.00	2.50	3.67		9.18			
	EJE ad	1.00	4.10	3.15		12.92			
		1.00	1.40	3.67		5.14			
	ENTRE EJES EJE ad- EJE ae	1.00	0.70	3.15		2.21			
		1.00	2.15	4.17		8.97			
		1.00	3.05	3.15		9.61			
		1.00	0.75	3.15		2.36			
		1.00	0.95	3.15		2.99			
	PUERTA	-1.00	0.90	2.10	-	1.89			
	COLUMNETA	-2.00	0.25	4.17	-	2.09			
	COLUMNETA	-3.00	0.25	3.67	-	2.75			
	COLUMNETA	-5.00	0.25	3.15	-	3.94			
CE-201	SH PRE ESCOLAR								
	EJE a10	1.00	2.65	3.67		9.73			
		1.00	0.65	3.15		2.05			
	ENTRE EJES EJE a9- EJE a10	1.00	3.15	4.17		13.14			
		1.00	1.70	4.17		7.09			
		1.00	2.70	4.17		11.26			
		1.00	1.20	3.15		3.78			
		1.00	0.35	3.15		1.10			
	PUERTA	-1.00	1.00	2.10	-	2.10			
	VENTANA	-1.00	0.90	0.50	-	0.45			
	COLUMNETA	-3.00	0.25	4.17	-	3.13			
	COLUMNETA	-3.00	0.25	3.67	-	2.75			
	COLUMNETA	-1.00	0.25	3.15	-	0.79			
CE-203	SH PUBLICO MUJERES								
	EJE ae	1.00	2.95	3.67		10.83			
	ENTRE EJES EJE a9- EJE a10	1.00	2.00	4.17		8.34			
		1.00	2.85	3.15		9.08			
		1.00	0.90	3.15		2.94			
	PUERTA	-1.00	0.90	2.10	-	1.89			
	VENTANA	-1.00	1.20	0.50	-	0.60			
	COLUMNETA	-1.00	0.25	4.17	-	1.04			
	COLUMNETA	-3.00	0.25	3.67	-	2.75			
	COLUMNETA	-2.00	0.25	3.15	-	1.26			
CE-204	SH DISCAPACITADOS								
	EJE ae	1.00	1.35	3.67		4.95			
	EJE a10	1.00	4.05	3.67		14.86			
	ENTRE EJES EJE a9- EJE a10	1.00	1.85	4.17		7.71			
	PUERTA	-1.00	1.00	2.10	-	2.10			
	VENTANA	-1.00	0.90	0.50	-	0.45			
	COLUMNETA	-3.00	0.25	3.67	-	2.75			
	COLUMNETA	-1.00	0.25	4.17	-	1.04			
EV-200	ESCALERA DE PROTEGIDA N°2								
	EJE a11	1.00	6.80	3.67		24.96			
	EJE aC	1.00	4.35	3.67		15.96			
	EJE a12	1.00	6.80	3.67		24.96			
	PUERTA	-1.00	1.20	2.10	-	2.52			
	VENTANA	-1.00	0.90	0.50	-	0.45			
	COLUMNETA	-11.00	0.25	3.67	-	10.09			
CE-205	CUARTO DE LIMPIEZA								

CONFORME

RICARDO VICTOR SIU DELGADO
INGENIERO CIVIL
Reg. CIP N° 41815

EDWARD CERON TORRES
JEFE DE PROYECTO
C.P. N° 61778

MARIA M. ENDARA MAMANI
Ingeniero Civil
C.I.P. 78882

CONSORCIO CONSULTOR SAUL GARRIDO

MARIA LUISA CARBAJO MUÑOZ
REPRESENTANTE COMUN
DNI N° 21546425



ARQ. DAVID HECTOR TORRES PUENTE
CAP. 5776
JEFE DE SUPERVISIÓN

PLANILLA DE SUSTENTO DE METRADOS DE ARQUITECTURA

009044

PROYECTO : "RECONSTRUCCION DEL HOSPITAL SAUL GARRIDO ROSILLO II-1, DISTRITO DE TUMBES, PROVINCIA DE TUMBES, DEPARTAMENTO DE TUMBES"

ENTIDAD:
FECHA:


Jun-22


DEPART: TUMBES
PROV: TUMBES

03.01		MUROS Y TABIQUES							
03.01.01		MUROS DE ALBAÑILERIA							
03.01.01.01		MURO DE SOGA LADRILLO SILICO CALCAREO P-12							
ITEM	DESCRIPCION	CANTIDAD	LARGO	ALTO	ANCHO	PARCIAL	TOTAL	UND	
CE-206	EJE a11	1.00	2.55	3.67			9.36		
	ENTRE EJES EJE a11- EJE a12	1.00	4.35	4.17			18.14		
	PUERTA	-1.00	0.90	2.10		-	1.89		
	VENTANA	-1.00	1.80	0.50		-	0.90		
	COLUMNETA	-1.00	0.25	3.67		-	0.92		
	COLUMNETA	-2.00	0.25	3.67		-	1.84		
	TRIAJE								
	EJE a12	1.00	2.85	3.67			10.46		
	ENTRE EJES EJE a11- EJE a12	1.00	5.90	3.15			18.59		
			1.00	4.20	3.15			13.23	
CE-207	PUERTA	-1.00	1.00	2.10		-	2.10		
	VENTANA	-1.00	1.80	1.40		-	2.52		
	COLUMNETA	-1.00	0.25	3.67		-	0.92		
	COLUMNETA	-5.00	0.25	3.15		-	3.94		
	II.SS.								
	EJE a11	1.00	1.80	3.67			6.61		
	ENTRE EJES EJE a11- EJE a12	1.00	2.00	4.17			8.34		
	PUERTA	-1.00	1.20	2.00		-	2.40		
	COLUMNETA	-1.00	0.25	3.67		-	0.92		
	COLUMNETA	-1.00	0.25	4.17		-	1.04		
CE-208	CONSEJERIA Y PREVENCIÓN DEL CÁNCER								
	EJE a12	1.00	1.50	3.67			5.51		
			1.00	1.20	3.67			4.40	
	ENTRE EJES EJE a11- EJE a12	1.00	6.05	3.15			19.06		
			1.00	0.65	3.15			2.05	
	PUERTA	-1.00	1.00	2.10		-	2.10		
	VENTANA	-1.00	1.50	1.40		-	2.10		
	COLUMNETA	-1.00	0.25	3.67		-	0.92		
	COLUMNETA	-5.00	0.25	3.15		-	3.94		
	CONSEJERIA INTERNA Y CONSEJERIA DEL ADOLESCENTE								
CE-209	EJE a12	1.00	3.15	3.67			11.56		
	ENTRE EJES EJE a11- EJE a12	1.00	8.15	3.15			25.67		
	PUERTA	-1.00	1.00	2.10		-	2.10		
	VENTANA	-1.00	1.80	1.40		-	2.52		
	COLUMNETA	-2.00	0.25	3.67		-	1.84		
	COLUMNETA	-5.00	0.25	3.15		-	3.94		
	CONSULTORIO DE NUTRICIÓN								
	EJE a12	1.00	2.50	3.67			9.18		
	EJE a11	1.00	2.50	3.15			7.88		
	EJE Ae	1.00	4.35	3.15			13.70		
CE-210	PUERTA	-1.00	1.00	2.10		-	2.10		
	VENTANA	-1.00	1.80	1.40		-	2.52		
	COLUMNETA	-1.00	0.25	3.67		-	0.92		
	COLUMNETA	-4.00	0.25	3.15		-	3.15		
	VER PLANO A-24								
	CONSULTORIO DE ODONTOLOGÍA								
	EJE a12	1.00	6.85	3.67			25.14		
	EJE a11	1.00	3.60	3.15			11.34		
	PUERTA	-1.00	1.00	2.10		-	2.10		
	VENTANA	-2.00	1.80	1.40		-	5.04		
COLUMNETA	-2.00	0.25	3.15		-	1.26			
COLUMNETA	-5.00	0.25	3.67		-	4.59			
CE-210A	RAYOS X ORAL								
	EJE a11	1.00	2.50	3.67			9.18		
	ENTRE EJES EJE a11- EJE a12	1.00	5.87	4.17			24.46		
	PUERTA	-1.00	0.90	2.10		-	1.89		

CONFORME


EDUARDO GERON TORRES
 JEFE DE PROYECTO
 C.I.P. N° 61778


RIGARDO VICTOR SIU DELGADO
 INGENIERO CIVIL
 Reg. CIP N° 41815


MARGA M. ENDARA MAMANI
 Ingeniero Civil
 C.I.P. 78882




CONSORCIO CONSULTOR SAUL GARRIDO

C.P.C. MARGA LUISA CARBAJO MUÑOZ
 REPRESENTANTE COMÚN
 DNI N° 21546425


ARQ. DAVID HECTOR TORRES PUENTE
 CAP. 5776
 JEFE DE SUPERVISIÓN

000000

000000

000000

000000

000000

000000

000000



PLANILLA DE SUSTENTO DE METRADOS DE ARQUITECTURA

009043

PROYECTO : "RECONSTRUCCION DEL HOSPITAL SAUL GARRIDO ROSILLO II-1, DISTRITO DE TUMBES, PROVINCIA DE TUMBES, DEPARTAMENTO DE TUMBES"

ENTIDAD:

DEPART: TUMBES

FECHA:

Jun-22

PROV: TUMBES

03.01	MUROS Y TABIQUES							
03.01.01	MUROS DE ALBAÑILERIA							
03.01.01.01	MURO DE SOGA LADRILLO SILICO CALCAREO P-12							
ITEM	DESCRIPCION	CANTIDAD	LARGO	ALTO	ANCHO	PARCIAL	TOTAL	UND
CE-211	COLUMNETA	-2.00	0.25	3.67		- 1.84		
	COLUMNETA	-3.00	0.25	4.17		- 3.13		
	CONSULTORIO DE ODONTOLOGIA							
CE-212	EJE a12	1.00	1.87	3.67		6.86		
	ENTRE EJES EJE a11- EJE a12	1.00	6.72	3.15		21.17		
		1.00	1.20	4.17		5.00		
	PUERTA	-1.00	1.00	2.10		- 2.10		
	VENTANA	-1.00	1.50	1.40		- 2.10		
	COLUMNETA	-2.00	0.25	3.67		- 1.84		
	COLUMNETA	-4.00	0.25	3.15		- 3.15		
CE-213	CONSULTORIO DE PSIQUIATRIA							
	EJE a12	1.00	3.15	3.67		11.56		
	ENTRE EJES EJE a11- EJE a12	1.00	8.00	3.15		25.20		
	PUERTA	-1.00	1.00	2.10		- 2.10		
	VENTANA	-1.00	1.80	1.40		- 2.52		
	COLUMNETA	-1.00	0.25	3.67		- 0.92		
	COLUMNETA	-3.00	0.25	3.15		- 2.36		
CE-214	CONSULTORIO DE PSICOLOGIA							
	EJE a12	1.00	1.85	3.67		6.79		
		1.00	0.82	3.67		3.01		
	EJE a11	1.00	1.85	3.15		5.83		
	ENTRE EJES EJE a11- EJE a12	1.00	5.52	3.15		17.39		
	PUERTA	-1.00	1.00	2.10		- 2.10		
	VENTANA	-1.00	1.60	1.40		- 2.24		
CE-215	COLUMNETA	-1.00	0.25	3.67		- 0.92		
	COLUMNETA	-6.00	0.25	3.15		- 4.73		
	CONSULTORIO DE MEDICINA FAMILIAR							
	EJE a12	1.00	3.15	3.67		11.56		
	ENTRE EJES EJE a11- EJE a12	1.00	8.15	3.15		25.67		
	PUERTA	-1.00	1.00	2.10		- 2.10		
	VENTANA	-1.00	1.80	1.40		- 2.52		
CE-216	COLUMNETA	-2.00	0.25	3.67		- 1.84		
	COLUMNETA	-3.00	0.25	3.15		- 2.36		
	CONSULTORIO DE NEUMOLOGIA							
	EJE a12	1.00	2.88	3.67		10.57		
	EJE a11	1.00	3.03	3.15		9.54		
	EJE ah	1.00	4.35	3.15		13.70		
	PUERTA	-1.00	1.00	2.10		- 2.10		
CE-217	VENTANA	-1.00	1.80	1.40		- 2.52		
	COLUMNETA	-2.00	0.25	3.67		- 1.84		
	COLUMNETA	-3.00	0.25	3.15		- 2.36		
	COLUMNETA	-2.00	0.25	4.17		- 2.09		
	TELE CONSULTORIO							
	EJE ah	1.00	1.90	3.15		6.00		
	ENTRE EJES EJE ah- EJE ai	1.00	10.50	3.15		33.08		
CE-218	PUERTA	-2.00	1.00	2.10		- 4.20		
	VENTANA	-1.00	1.60	1.40		- 2.24		
	COLUMNETA	-2.00	0.25	3.15		- 1.58		
	CONSULTORIO DE CARDIOLOGIA							
CE-219	ENTRE EJES EJE ah- EJE ai	1.00	12.15	3.15		38.27		
	PUERTA	-2.00	1.00	2.10		- 4.20		
	VENTANA	-1.00	1.60	1.40		- 2.24		
	COLUMNETA	-4.00	0.25	3.15		- 3.15		
CE-220	CONSULTORIO DE OFTALMOLOGIA							
	EJE ah	1.00	2.65	3.15		8.35		
	ENTRE EJES EJE ah- EJE ai	1.00	9.35	3.15		29.45		
	PUERTA	-2.00	1.00	2.10		- 4.20		
CE-221	VENTANA	-1.00	1.60	1.40		- 2.24		

CONFORME

EDWARD CERON TORRES
JEFE DE PROYECTO
C.I.R. N° 61778

NICARDO VICTOR SIU DELGADO
INGENIERO CIVIL
Reg. CIP N° 41815

MARIA M. ENORRA MAMANI
INGENIERO CIVIL
C.I.R. 78882



CONSORCIO CONSULTOR SAUL GARRIDO

MARIA LUISA CARBAJO MUÑOZ
REPRESENTANTE COMÚN
DNI N° 21546425

ARQ DAVID HECTOR TORRES PUENTE
CAP. 5776
JEFE DE SUPERVISIÓN

PLANILLA DE SUSTENTO DE METRADOS DE ARQUITECTURA

009042

PROYECTO : "RECONSTRUCCION DEL HOSPITAL SAUL GARRIDO ROSILLO II-1, DISTRITO DE TUMBES, PROVINCIA DE TUMBES, DEPARTAMENTO DE TUMBES"

ENTIDAD:
FECHA:

Jun-22

DEPART: TUMBES
PROV: TUMBES

03.01		MUROS Y TABIQUES								
03.01.01		MUROS DE ALBAÑILERIA								
03.01.01.01		MURO DE SOGA LADRILLO SILICO CALCAREO P-12								
ITEM	DESCRIPCION	CANTIDAD	LARGO	ALTO	ANCHO	PARCIAL	TOTAL	UND		
CE-223	COLUMNETA	-3.00	0.25	3.15		- 2.36				
	CONSULTORIO DE MEDICINA INTERNA									
	ENTRE EJES EJE ah- EJE ai	1.00	12.30	3.15		38.75				
	PUERTA	-2.00	1.00	2.10		- 4.20				
CE-222	VENTANA	-1.00	1.60	1.40		- 2.24				
	COLUMNETA	-4.00	0.25	3.15		- 3.15				
	TOPICO DE PROCEDIMIENTO									
	EJE ah	1.00	3.50	3.15		11.03				
CE-222A	EJE a10	1.00	3.85	3.15		12.13				
	ENTRE EJES EJE ah- EJE ai	1.00	1.40	3.15		4.41				
	PUERTA	-1.00	0.90	2.10		- 1.89				
	PUERTA	-1.00	1.20	2.10		- 2.52				
	COLUMNETA	-5.00	0.25	3.15		- 3.94				
	SH									
	ENTRE EJES EJE ah- EJE ai	1.00	7.20	4.17		30.02				
	PUERTA	-1.00	0.80	2.60		- 2.08				
	VENTANA	-1.00	0.90	0.50		- 0.45				
	COLUMNETA	-2.00	0.25	4.17		- 2.09				
CE-221	CONSULTORIO DE CIRUGIA									
	ENTRE EJES EJE ah- EJE ai	1.00	2.50	3.15		7.88				
CE-220		1.00	3.75	3.15		11.81				
	PUERTA	-2.00	1.00	2.10		- 4.20				
	VENTANA	-1.00	1.60	1.40		- 2.24				
	COLUMNETA	-2.00	0.25	3.15		- 1.58				
	ALMACEN INTERMEDIO RESIDUOS SOLIDOS									
	EJE ah	1.00	2.25	3.67		8.26				
CE-219	ENTRE EJES EJE ah- EJE ai	1.00	6.60	4.17		27.52				
	PUERTA	-1.00	0.90	2.10		- 1.89				
	COLUMNETA	-2.00	0.25	3.67		- 1.84				
	COLUMNETA	-2.00	0.25	4.17		- 2.09				
	CUARTO DE LIMPIEZA									
	ENTRE EJES EJE ah- EJE ai	1.00	6.90	4.17		28.77				
EV-201	PUERTA	-2.00	0.90	2.60		- 4.68				
	COLUMNETA	-3.00	0.25	4.17		- 3.13				
	CLOSED									
	ENTRE EJES EJE ah- EJE ai	1.00	2.40	3.15		7.56				
CE-217	PUERTA	-1.00	1.65	2.10		- 3.45				
	COLUMNETA	-1.00	0.25	3.15		- 0.79				
	ESCALERA DE EVACUACION									
	EJE ah	1.00	4.35	3.67		15.96				
	EJE aj	1.00	3.65	3.67		13.40				
	EJE a11	1.00	1.60	3.67		5.87				
		1.00	0.95	3.67		3.59				
	EJE a12	1.00	6.85	4.17		28.56				
		1.00	1.00	4.17		4.17				
	ENTRE EJES EJE ah- EJE ai	1.00	5.00	4.17		20.85				
CE-217	PUERTA	-1.00	1.20	2.10		- 2.52				
	COLUMNETA	-6.00	0.25	4.17		- 6.26				
	COLUMNETA	-7.00	0.25	3.67		- 6.42				
	I. S.									
	EJE a11	1.00	1.55	3.67		5.69				
	ENTRE EJES EJE ah- EJE ai	1.00	3.75	4.17		15.64				
CE-217	PUERTA	-1.00	1.65	2.10		- 3.45				
	COLUMNETA	-1.00	0.25	3.67		- 0.92				
	COLUMNETA	-2.00	0.25	4.17		- 2.09				
	SH PERSONAL									

CONFORME

EDWARD GERON TORRES
JEFE DE PROYECTO
C.I.P. N° 61778

RICARDO VICTOR SU DELGADO
INGENIERO CIVIL
Reg. CIP N° 41815

MARIA N. ENDARA RAMANI
Ingeniero Civil
C.I.P. 78822



CONSORCIO CONSULTOR SAUL GARRIDO
C.P.S. MARIA LUISA CARBAJO MUÑOZ
REPRESENTANTE COMÚN
DNI N° 21546425

ARQ DAVID HECTOR TORRES PUENTE
CAP. 5776
JEFE DE SUPERVISIÓN

112220

112220

112220

112220

112220

112220

112220

112220

100860

11/11/11

11/11/11

11/11/11

11/11/11

11/11/11

11/11/11

PLANILLA DE SUSTENTO DE METRADOS DE ARQUITECTURA

PROYECTO : "RECONSTRUCCION DEL HOSPITAL SAUL GARRIDO ROSILLO II-1, DISTRITO DE TUMBES, PROVINCIA DE TUMBES, DEPARTAMENTO DE TUMBES"

ENTIDAD:

DEPART: TUMBES

FECHA:

Jun-22

PROV: TUMBES

03.01 MUROS Y TABIQUES									
03.01.01 MUROS DE ALBAÑILERIA									
03.01.01.01 MURO DE SOGA LADRILLO SILICO CALCAREO P-12									
ITEM	DESCRIPCION	CANTIDAD	LARGO	ALTO	ANCHO	PARCIAL	TOTAL	UND	
HOS-321	COLUMNETA	-2.00	0.25	4.17	-	2.09			
	COLUMNETA	-1.00	0.25	3.67	-	0.92			
	CUARTO DE LIMPIEZA								
HOS-322	ENTRE EJES EJE a5- EJE a6	1.00	6.75	4.17		28.15			
	PUERTA	-1.00	0.90	2.10	-	1.89			
	COLUMNETA	-5.00	0.25	4.17	-	5.21			
HOS-306	ALMACEN INTERMEDIO RESIDUOS SOLIDOS								
	ENTRE EJES EJE a5- EJE a6	1.00	5.90	4.17		24.60			
	PUERTA	-1.00	0.90	2.10	-	1.89			
HOS-312	COLUMNETA	-3.00	0.25	4.17	-	3.13			
	ESTACION PARA CAMILLAS Y SILLA DE RUEDAS								
	EJE a6	1.00	0.60	3.67		2.20			
HOS-312	ENTRE EJES EJE a5- EJE a6	1.00	1.70	4.17		7.09			
		1.00	1.35	3.15		4.25			
	PUERTA	-1.00	0.90	2.10	-	1.89			
HOS-304B	COLUMNETA	-3.00	0.25	4.17	-	3.13			
	COLUMNETA	-2.00	0.25	3.15	-	1.58			
	TRABAJO SUCIO								
HOS-305	ENTRE EJES EJE a6- EJE a7	1.00	2.30	4.17		9.59			
		1.00	6.45	3.15		20.32			
	PUERTA	-1.00	0.90	2.10	-	1.89			
HOS-307	COLUMNETA	-3.00	0.25	4.17	-	3.13			
	COLUMNETA	-3.00	0.25	3.15	-	2.36			
	ROPA LIMPIA								
HOS-307	ENTRE EJES EJE a6- EJE a7	1.00	2.15	4.17		8.97			
		1.00	4.15	3.15		13.07			
	PUERTA	-1.00	0.90	2.10	-	1.89			
HOS-307	VENTANA	-1.00	0.90	0.50		0.45			
	COLUMNETA	-1.00	0.25	4.17	-	0.79			
	COLUMNETA	-1.00	0.25	3.15	-	0.79			
HOS-307A	A HOSPITALIZACION ADULTOS VARONES (2 CAMAS)								
	ENTRE EJES EJE a7- EJE a8	1.00	10.35	4.17		43.16			
		1.00	6.75	3.15		21.26			
HOS-307A		1.00	0.65	3.15		2.05			
		1.00	0.90	3.15		2.84			
		1.00	0.55	3.15		1.73			
HOS-307A	PUERTA	-1.00	1.20	2.10	-	2.52			
	PUERTA	-1.00	0.90	2.10	-	1.89			
	VENTANA	-1.00	1.60	1.40	-	2.24			
HOS-307A	COLUMNETA	-7.00	0.25	4.17	-	7.30			
	COLUMNETA	-7.00	0.25	3.15	-	5.51			
	SH								
HOS-308A	ENTRE EJES EJE a7- EJE a8	1.00	1.80	4.17		7.51			
		1.00	2.80	3.15		8.82			
		1.00	1.25	4.17		5.21			
HOS-308A	PUERTA	-1.00	0.90	2.10	-	1.89			
	VENTANA	-1.00	0.90	0.50		0.45			
	COLUMNETA	-2.00	0.25	4.17	-	2.09			
HOS-308A	COLUMNETA	-1.00	0.25	3.15	-	0.79			
	SH								
	EJE a8	1.00	3.15	3.67		11.56			

CONFORME

EDUARDO CERON TORRES
JEFE DE PROYECTO
C.I.P. N° 61778

RICARDO VICTOR SIU DELGADO
INGENIERO CIVIL
Reg. CIP N° 41815

MARIA M. ENRIQUETA MAMANI
Ingeniero Civil
C.I.P. 7988



CONSORCIO CONSULTOR SAUL GARRIDO

C.P.C. MARIA LUISA CARBAJO MUÑOZ
REPRESENTANTE COMÚN
DNI N° 21546425

ARQ. DAVID HECTOR TORRES PUENTE
CAP. 5776
JEFE DE SUPERVISIÓN

PLANILLA DE SUSTENTO DE METRADOS DE ARQUITECTURA

PROYECTO : "RECONSTRUCCION DEL HOSPITAL SAUL GARRIDO ROSILLO II-1, DISTRITO DE TUMBES, PROVINCIA DE TUMBES, DEPARTAMENTO DE TUMBES"

ENTIDAD:

DEPART: TUMBES

FECHA:

Jun-22

PROV: TUMBES

03.01		MUROS Y TABIQUES						
03.01.01		MUROS DE ALBAÑILERIA						
03.01.01.01		MURO DE SOGA LADRILLO SILICO CALCAREO P-12						
ITEM	DESCRIPCION	CANTIDAD	LARGO	ALTO	ANCHO	PARCIAL	TOTAL	UND
HOS-320	ENTRE EJES EJE a7- EJE a8	1.00	1.45	4.17		6.05		
		1.00	1.60	4.17		6.67		
	PUERTA	-1.00	0.90	2.10	-	1.89		
	VENTANA	-1.00	0.90	0.50	-	0.45		
	COLUMNETA	-3.00	0.25	3.67	-	2.75		
	COLUMNETA	-1.00	0.25	4.17	-	1.04		
HOS-379	ALMACEN DE EQUIPOS E INSTRUMENTAL							
	ENTRE EJES EJE a7- EJE a8	1.00	5.30	4.17		22.10		
	PUERTA	-1.00	1.00	2.10	-	2.10		
RES-304	COLUMNETA	-1.00	0.25	4.17	-	1.04		
	CORREDOR HOSPITALIZACION N°03							
	ENTRE EJES EJE ab- EJE ac	1.00	8.00	4.17		33.36		
HOS-305A	VENTANA	-1.00	2.40	1.40	-	3.36		
	COLUMNETA	-4.00	0.25	4.17	-	4.17		
	HABITACION							
HOS-305A	EJE a4	1.00	3.15	3.67		11.56		
	ENTRE EJES EJE a4- EJE a5	1.00	3.05	4.17		12.72		
		1.00	2.75	3.15		8.66		
		1.00	3.00	4.17		12.51		
		1.00	1.90	4.17		7.92		
	PUERTA	-1.00	0.90	2.10	-	1.89		
	PUERTA	-1.00	-8.00	2.10	-	16.80		
	VENTANA	-1.00	1.80	1.40	-	2.52		
	COLUMNETA	-1.00	0.25	3.67	-	0.92		
	COLUMNETA	-6.00	0.25	4.17	-	6.26		
	COLUMNETA	-1.00	0.25	3.15	-	0.79		
	SH							
	HOS-305	EJE a4	1.00	1.55	3.67		5.69	
ENTRE EJES EJE a4- EJE a5		1.00	3.20	4.17		13.34		
PUERTA		-1.00	0.80	2.10	-	1.68		
VENTANA		-1.00	0.90	0.50	-	0.45		
COLUMNETA		-2.00	0.25	4.17	-	2.09		
HOS-304A	HABITACION							
	EJE a4	1.00	2.50	3.67		9.18		
	EJE aD	1.00	4.35	4.17		18.14		
	ENTRE EJES EJE a4- EJE a5	1.00	4.85	3.15		16.28		
	PUERTA	-1.00	0.90	2.10	-	1.89		
	VENTANA	-1.00	1.80	1.40	-	2.52		
	COLUMNETA	-3.00	0.25	3.67	-	2.75		
SH								
HOS-303	COLUMNETA	-1.00	0.25	3.15	-	0.79		
	ENTRE EJES EJE a4- EJE a5	1.00	1.00	4.17		4.17		
		1.00	2.35	3.15		7.40		
		1.00	1.35	4.17		4.39		
	PUERTA	-1.00	0.80	2.10	-	1.68		
RES-301	VENTANA	-1.00	0.60	0.50	-	0.30		
	COLUMNETA	-1.00	0.25	3.15	-	0.79		
	SH. VISITA							
HOS-313	ENTRE EJES EJE a4- EJE a5	1.00	1.65	4.17		6.88		
		1.00	4.35	4.17		18.14		
	PUERTA	-1.00	0.80	2.10	-	1.68		
	COLUMNETA	-2.00	0.25	4.17	-	2.09		
HOS-313	ESTAR							
	ENTRE EJES EJE ac- EJE ad	1.00	4.00	4.17		16.68		
HOS-313		1.00	3.50	4.17		14.60		
	COLUMNETA	-1.00	2.40	1.40	-	3.36		
HOS-313	A HOSPITALIZACION ADULTOS MUJERES (2 CAMAS)							
	EJE a5	1.00	3.65	3.67		13.40		

CONFORME

EDUARDO CERON TORRES
JEFE DE PROYECTO
P. N° 61778

RIBARDO VICTOR SIU DELGADO
INGENIERO CIVIL
Reg. CIP N° 41815

MARIA DE ENDRARA MIAMANI
JEFE DE PROYECTO
P. N° 7888



CONSORCIO CONSULTOR SAUL GARRIDO

C.P.C. MARIA LUISA CARBAJO MUÑOZ
REPRESENTANTE COMÚN
DNI N° 21949425

ARQ DAVID HECTOR TORRES PUENTE
CAP. 5776
JEFE DE SUPERVISIÓN

850800



Handwritten text in blue ink, possibly a signature or initials, located in the lower right quadrant of the page.

Faint handwritten text in blue ink, possibly a signature or initials, located in the lower left quadrant of the page.

Handwritten mark or signature in blue ink, located at the bottom center of the page.

PLANILLA DE SUSTENTO DE METRADOS DE ARQUITECTURA

009038

PROYECTO : "RECONSTRUCCION DEL HOSPITAL SAUL GARRIDO ROSILLO II-1, DISTRITO DE TUMBES, PROVINCIA DE TUMBES, DEPARTAMENTO DE TUMBES"

ENTIDAD:
FECHA:

Jun-22

DEPART: TUMBES
PROV: TUMBES

03.01		MUROS Y TABIQUES							
03.01.01		MUROS DE ALBAÑILERIA							
03.01.01.01		MURO DE SOGA LADRILLO SILICO CALCAREO P-12							
ITEM	DESCRIPCION	CANTIDAD	LARGO	ALTO	ANCHO	PARCIAL	TOTAL	UND	
HOS-313A	EJE a6	1.00	2.35	3.15		7.40			
	ENTRE EJES EJE a5- EJE a6	1.00	3.65	4.17		15.22			
		1.00	5.60	3.15		17.64			
		2.00	0.60	3.15		3.78			
	COLUMNETA	-4.00	0.25	3.15	-	3.15			
	COLUMNETA	-1.00	0.25	4.17	-	1.04			
	COLUMNETA	-4.00	0.25	3.67	-	3.67			
HOS-364	SH								
	EJE ad	1.00	2.85	3.67		10.46			
	ENTRE EJES EJE a5- EJE a6	1.00	1.55	3.15		4.88			
	PUERTA	-1.00	0.90	2.10	-	1.89			
	VENTANA	-1.00	0.60	0.50	-	0.30			
	COLUMNETA	-1.00	0.25	3.15	-	0.79			
	COLUMNETA	-2.00	0.25	3.67	-	1.84			
HOS-314	SH PERSONAL								
	EJE ad	1.00	2.00	3.67		7.34			
	EJE a6	1.00	1.05	3.67		3.85			
	PUERTA	-1.00	0.80	2.10	-	1.68			
HOS-314A	COLUMNETA	-2.00	0.25	3.67	-	1.84			
	A HOSPITALIZACION ADULTOS MUJERES (2 CAMAS)								
	EJE a5	1.00	3.20	3.67		11.74			
	EJE a6	1.00	2.30	3.15		7.25			
	EJE ae	1.00	8.00	3.15		25.20			
		1.00	0.30	3.15		0.95			
	PUERTA	-1.00	1.20	2.10	-	2.52			
	VENTANA	-1.00	1.80	1.40	-	2.52			
	COLUMNETA	-3.00	0.25	3.67	-	2.75			
	COLUMNETA	-7.00	0.25	3.15	-	5.51			
HOS-315	SH								
	ENTRE EJES EJE a5- EJE a6	1.00	2.80	4.17		11.68			
	EJE a6	1.00	2.20	3.67		8.07			
	PUERTA	-1.00	0.80	2.10	-	1.68			
HOS-315A	COLUMNETA	-2.00	0.25	4.17	-	2.09			
	A HOSPITALIZACION ADULTOS MUJERES (2 CAMAS)								
	EJE a5	1.00	3.55	3.67		13.03			
	EJE a6	1.00	2.40	3.15		7.56			
	ENTRE EJES EJE a5- EJE a6	1.00	5.60	3.15		17.64			
	PUERTA	-1.00	1.20	2.10	-	2.52			
	VENTANA	-1.00	1.80	1.40	-	2.52			
	COLUMNETA	-4.00	0.25	3.67	-	3.67			
	COLUMNETA	-2.00	0.25	3.15	-	1.58			
	SH								
HOS-302	ENTRE EJES EJE a5- EJE a6	1.00	6.25	4.17		26.06			
	EJE a6	1.00	2.45	3.67		8.99			
	PUERTA	-1.00	0.90	2.10	-	1.89			
	COLUMNETA	-2.00	0.25	4.17	-	2.09			
HOS-303	S.H. PUBLICO HOMBRES								
	ENTRE EJES EJE a6- EJE a7	1.00	7.47	4.17		31.15			
		1.00	1.50	3.15		4.73			
	PUERTA	-1.00	0.80	2.10	-	1.68			
	VENTANA	-1.00	0.60	0.50	-	0.30			
	COLUMNETA	-5.00	0.25	4.17	-	5.21			
	COLUMNETA	-2.00	0.25	3.15	-	1.58			
	S.H. PUBLICO MUJERES								
	ENTRE EJES EJE a6- EJE a7	1.00	3.60	4.17		15.01			
		1.00	2.25	4.17		9.38			
PUERTA	-1.00	0.80	2.10	-	1.68				
COLUMNETA	-3.00	0.25	4.17	-	3.15				

RISARDO VICTOR SIU DELGADO
INGENIERO CIVIL
Reg. CIP N° 41815

EDUARDO CERON TORRES
JEFE DE PROYECTO
C.I.P. N° 61778

MARIA M. ENDARA
INGENIERO CIVIL
C.I.P. 78887



CONSORCIO CONSULTOR SAUL GARRIDO
C.P.C. MARIA LUISA CARBAJO MUÑOZ
REPRESENTANTE COMUN
DNI N° 21546425

ARQ. DAVID HECTOR TORRES PUENTE
CAP. 5776
JEFE DE SUPERVISIÓN

1988

1988



[Faint, illegible handwritten text in the bottom left corner]

PLANILLA DE SUSTENTO DE METRADOS DE ARQUITECTURA

PROYECTO : "RECONSTRUCCION DEL HOSPITAL SAUL GARRIDO ROSILLO II-1, DISTRITO DE TUMBES, PROVINCIA DE TUMBES, DEPARTAMENTO DE TUMBES"

ENTIDAD:
FECHA:

Jun-22

DEPART: TUMBES
PROV: TUMBES

03.01 MUROS Y TABIQUES

03.01.01 MUROS DE ALBAÑILERIA

03.01.01.01 MURO DE SOGA LADRILLO SILICO CALCAREO P-12

ITEM DESCRIPCION CANTIDAD LARGO ALTO ANCHO PARCIAL TOTAL UND

HOS-323	ROPA SUCIA							
	ENTRE EJES EJE a7- EJE a8	1.00	7.30	4.17		30.44		
	PUERTA	-1.00	0.90	2.10	-	1.89		
	VENTANA	-1.00	1.20	0.50	-	0.60		
	COLUMNETA	-5.00	0.25	4.17	-	5.21		
HOS-324	CUARTO SEPTICO							
	ENTRE EJES EJE a7- EJE a8	1.00	5.05	4.17		21.06		
	EJE a8	1.00	1.90	3.67		6.97		
	EJE ad	1.00	4.55	4.17		18.97		
	PUERTA	-1.00	0.90	2.10	-	1.89		
	VENTANA	-1.00	1.80	0.50	-	0.90		
	COLUMNETA	-5.00	0.25	4.17	-	5.21		
	COLUMNETA	-2.00	0.25	3.67	-	1.84		
HOS-301	E ESPERA FAMILIARES HOSPITALIZACION ADULTOS							
	ENTRE EJES EJE a6- EJE a7	1.00	13.10	3.15		41.27		
	EJE a7	1.00	1.90	3.67		6.97		
	INST. SANIT.	1.00	1.55	4.17		6.46		
	PUERTA	-1.00	0.90	2.00	-	1.80		
	PUERTA	-1.00	1.20	2.10	-	2.52		
	VENTANA	-1.00	2.10	1.40	-	2.94		
	VENTANA	-1.00	2.10	1.40	-	2.94		
	COLUMNETA	-1.00	0.25	3.67	-	0.92		
	COLUMNETA	-1.00	0.25	4.17	-	1.04		
	COLUMNETA	-5.00	0.25	3.15	-	3.94		
HOS-363	ESTAR DE PERSONAL ASISTENCIAL VARONES							
	ENTRE EJES EJE a6- EJE a7	1.00	7.50	3.15		23.63		
	EJE a7	1.00	3.25	3.67		11.93		
	PUERTA	-1.00	0.90	2.10	-	1.89		
	VENTANA	-1.00	1.80	0.50	-	0.90		
	COLUMNETA	-5.00	0.25	4.17	-	5.21		
	COLUMNETA	-2.00	0.25	3.67	-	1.84		
CP-304	CORREDOR PUBLICO N°1							
	EJE a8	1.00	1.70	3.67		6.24		
	EJE ae	1.00	6.90	3.67		25.32		
	ENTRE EJES EJE a7- EJE a8	1.00	7.15	3.67		26.24		
	PUERTA	-1.00	1.20	2.10	-	2.52		
	VENTANA	-4.00	3.15	1.40	-	17.64		
	COLUMNETA	-2.00	0.25	3.67	-	1.84		
	AZOTEA BLOQUE A							
	PARAPETO ENTRE EJES EJE aa- EJE ab	1.00	70.50	1.50		105.75		
	PARAPETO ENTRE EJES EJE ab- EJE ac	1.00	12.95	0.30		3.89		

CONFORME

RICARDO VICTOR SIU DELGADO
INGENIERO CIVIL
Reg. CIP N° 41815

EDWARD CERON TORRES
JEFE DE PROYECTO
C.I.P. N° 61778

VER PLANO A-28

EV-303	ESCALERA INTEGRADA 6							
	ENTRE EJES EJE af- EJE ag	1.00	7.60	4.17		31.69		
	PUERTA	-1.00	0.90	2.00	-	1.80		
	COLUMNETA	-4.00	0.25	4.17	-	4.17		
HOS-319	JEFATURA							
	EJE af	1.00	2.70	3.67		9.91		
	EJE a5	1.00	4.40	3.15		13.86		
	ENTRE EJES EJE af- EJE ag	1.00	6.95	4.17		28.98		
	M02I	-1.00	3.50	2.60	-	9.10		
	VENTANA	-4.00	1.80	1.40	-	10.08		
	COLUMNETA	-2.00	0.25	3.67	-	1.84		
	COLUMNETA	-2.00	0.25	4.17	-	2.09		
	COLUMNETA	-2.00	0.25	3.15	-	1.84		



MARIA M. ENDARA MAMAN
Ingeniero Civil
C.I.P. 78882

CONSORCIO CONSULTOR SAUL GARRIDO

C.P.C. MARIA LUISA CARBAJO MUÑOZ
REPRESENTANTE COMUN
DNI N° 21546425

ARQ DAVID HECTOR TORRES PUENTE
CAP. 5776
JEFE DE SUPERVISIÓN

058880

058880

058880

058880

058880

058880

PLANILLA DE SUSTENTO DE METRADOS DE ARQUITECTURA

009036

PROYECTO : "RECONSTRUCCION DEL HOSPITAL SAUL GARRIDO ROSILLO II-1, DISTRITO DE TUMBES, PROVINCIA DE TUMBES, DEPARTAMENTO DE TUMBES"

ENTIDAD:
FECHA:

Jun-22

DEPART: TUMBES
PROV: TUMBES

03.01 MUROS Y TABIQUES

03.01.01 MUROS DE ALBAÑILERIA

03.01.01.01 MURO DE SOGA LADRILLO SILICO CALCAREO P-12

ITEM	DESCRIPCION	CANTIDAD	LARGO	ALTO	ANCHO	PARCIAL	TOTAL	UND
HOS-317	SALA DE REUNIONES							
	EJE af	1.00	4.10	3.15		12.92		
	EJE a5	1.00	3.30	3.67		12.11		
	M02a	-1.00	1.00	2.60	-	2.60		
	VENTANA	-1.00	1.80	1.40	-	2.52		
	COLUMNETA	-3.00	0.25	3.67	-	2.75		
	COLUMNETA	-3.00	0.25	3.15	-	2.36		
HOS-316	REPOSTERO							
	ENTRE EJES EJE a5- EJE a6	1.00	4.40	3.15		13.86		
		1.00	3.20	4.17		13.34		
		1.00	0.60	3.15		1.89		
	EJE a6	1.00	2.15	3.15		6.77		
		1.00	0.60	3.15		1.89		
	PUERTA	-1.00	1.20	2.10	-	2.52		
	VENTANA	-1.00	1.80	1.40	-	2.52		
	COLUMNETA	-5.00	0.25	3.15	-	3.94		
	COLUMNETA	-1.00	0.25	4.17	-	1.04		
HOS-318	SECRETARIA							
	ENTRE EJES EJE a5- EJE a6	1.00	7.00	3.15		22.05		
		1.00	3.45	4.17		14.39		
	M02I	-1.00	3.50	2.60	-	9.10		
	VENTANA	-1.00	1.80	1.40	-	2.52		
	COLUMNETA	-2.00	0.25	3.15	-	1.58		
	COLUMNETA	-1.00	0.25	4.17	-	1.04		
HOS-362	ESTAR DE PERSONAL ASISTENCIAL MUJERES							
	ENTRE EJES EJE a6- EJE a7	1.00	8.25	3.15		25.99		
	EJE a7	1.00	1.80	3.67		6.61		
		1.00	0.70	3.67		2.57		
	PUERTA	-1.00	0.90	2.10	-	1.89		
	VENTANA	-1.00	1.80	1.40	-	2.52		
	COLUMNETA	-3.00	0.25	3.15	-	2.36		
	COLUMNETA	-1.00	0.25	4.17	-	1.04		
NUT-301	OFICINA DE CONTROL NUTRICIONAL							
	ENTRE EJES EJE a6- EJE a7	1.00	4.40	4.17		18.35		
		1.00	2.85	3.15		8.98		
	EJE a7	1.00	3.15	3.67		11.56		
	PUERTA	-1.00	1.00	2.10	-	2.10		
	VENTANA	-1.00	1.80	1.40	-	2.52		
	COLUMNETA	-2.00	0.25	3.67	-	1.84		
	COLUMNETA	-2.00	0.25	4.17	-	2.09		
	COLUMNETA	-2.00	0.25	3.15	-	2.09		
NUT-361	CUARTO SEPTICO							
	ENTRE EJES EJE a6- EJE a7	1.00	3.15	4.17		13.14		
		1.00	3.05	3.15		9.61		
	EJE a7	1.00	1.80	3.67		6.61		
	PUERTA	-1.00	0.90	2.10	-	1.89		
	VENTANA	-1.00	0.90	0.50	-	0.45		
	COLUMNETA	-2.00	0.25	3.67	-	1.84		
	COLUMNETA	-2.00	0.25	4.17	-	2.09		
	COLUMNETA	-2.00	0.25	3.15	-	2.09		
HOS-360	CUARTO DE LIMPIEZA							
	ENTRE EJES EJE a6- EJE a7	1.00	1.35	3.15		4.25		
	EJE ag	1.00	2.70	3.67		9.91		
	EJE a7	1.00	1.35	3.67		4.95		
	MURO INTERIOR	1.00	1.35	2.10		2.84		
	PUERTA	-1.00	0.90	2.10		2.09		
	VENTANA	-1.00	0.90	0.50		0.45		
	COLUMNETA	-4.00	0.25	3.67		3.67		

CONFORME



RICARDO VICTOR SIU DELGADO
INGENIERO CIVIL
Reg. CIP N° 41815

EDWARD CERON TORRES
JEFE DE PROYECTO
C.I.P. N° 61778

MARIA NO ENDARA
INGENIERO CIVIL
C.I.P. 78883

ARQ DAVID HECTOR TORRES PUENTE
CAP. 5776
JEFE DE SUPERVISION

CONSORCIO CONSULTOR SAUL GARRIDO

C.P.C. MARIA LUISA CARBAJO MUÑOZ
REPRESENTANTE COMÚN
DNI N° 21949929

PLANILLA DE SUSTENTO DE METRADOS DE ARQUITECTURA

009035

PROYECTO : "RECONSTRUCCION DEL HOSPITAL SAUL GARRIDO ROSILLO II-1, DISTRITO DE TUMBES, PROVINCIA DE TUMBES, DEPARTAMENTO DE TUMBES"

ENTIDAD:
FECHA:

Jun-22

DEPART: TUMBES
PROV: TUMBES

03.01 MUROS Y TABIQUES									
03.01.01 MUROS DE ALBAÑILERIA									
03.01.01.01 MURO DE SOGA LADRILLO SILICO CALCAREO P-12									
ITEM	DESCRIPCION	CANTIDAD	LARGO	ALTO	ANCHO	PARCIAL	TOTAL	UND	
HOS-359	COLUMNETA	-1.00	0.25	4.17		- 1.04			
	ALMACEN DE EQUIPOS E INSTRUMENTAL								
HOS-358	ENTRE EJES EJE a6- EJE a7	1.00	9.82	4.17		40.95			
	EJE ag	1.00	1.50	3.67		5.51			
	PUERTA	-1.00	1.00	2.10		- 2.10			
	COLUMNETA	-6.00	0.25	4.17		- 6.26			
	COLUMNETA	-1.00	0.25	3.67		- 0.92			
	LACTARIO								
HOS-356	ENTRE EJES EJE a6- EJE a7	1.00	6.45	3.15		20.32			
	PUERTA	-1.00	1.00	2.10		- 2.10			
	COLUMNETA	-2.00	0.25	3.15		- 1.58			
HOS-376	SALA HOSPITALIZACION LACTANTE (1CAMA+1CUNA)								
	ENTRE EJES EJE a6- EJE a7	1.00	7.55	3.15		23.78			
	EJE ag	1.00	3.15	3.67		11.56			
	PUERTA	-1.00	1.20	2.10		- 2.52			
	VENTANA	-1.00	1.80	1.40		- 2.52			
	COLUMNETA	-2.00	0.25	3.67		- 1.84			
	COLUMNETA	-3.00	0.25	3.15		- 2.36			
	S.H. + VESTIDORES PERSONAL MUJERES								
HOS-376	ENTRE EJES EJE a5- EJE a6	1.00	2.15	4.17		8.97			
		1.00	2.30	3.15		7.25			
	EJE a5	1.00	4.80	3.67		17.62			
	MURO INTERIOR	1.00	0.60	2.10		1.26			
		1.00	1.70	2.10		3.57			
		1.00	0.20	2.10		0.42			
	PUERTA	-1.00	0.90	2.10		- 1.89			
	VENTANA	-1.00	1.20	0.50		- 0.60			
	COLUMNETA	-2.00	0.25	3.67		- 1.84			
	COLUMNETA	-1.00	0.25	3.15		- 0.79			
	COLUMNETA	-1.00	0.25	4.17		- 1.04			
	S.H. + VESTIDORES PERSONAL HOMBRES								
	HOS-367A	ENTRE EJES EJE a5- EJE a6	1.00	5.35	4.17		22.31		
			1.00	1.10	4.17		4.59		
		1.00	1.45	3.15		4.57			
EJE a6		1.00	2.50	3.67		9.18			
EJE ag		1.00	5.15	3.67		18.90			
MURO INTERIOR		1.00	1.50	2.10		3.15			
		1.00	1.60	2.10		3.36			
		1.00	0.50	2.10		1.05			
PUERTA		-1.00	0.90	2.10		- 1.89			
VENTANA		-1.00	1.20	0.50		- 0.60			
COLUMNETA		-5.00	0.25	3.67		- 4.59			
COLUMNETA		-3.00	0.25	4.17		- 3.13			
COLUMNETA		-1.00	0.25	3.15		- 0.79			
SH									
HOS-366	EJE ah	1.00	1.80	4.17		7.51			
	EJE a5	1.00	1.60	3.67		5.87			
	PUERTA	-1.00	0.90	2.10		- 1.89			
	COLUMNETA	-1.00	0.25	3.67		- 0.92			
	COLUMNETA	-1.00	0.25	4.17		- 1.04			
	TOPICO DE PROCEDIMIENTOS								
HOS-366	ENTRE EJES EJE a5- EJE a6	1.00	4.95	4.17		20.64			
		1.00	8.40	3.15		26.46			
	PUERTA	-1.00	1.20	2.10		- 2.52			
	VENTANA	-1.00	1.20	0.50		- 0.60			
	COLUMNETA	-2.00	0.25	3.67		- 1.84			
	COLUMNETA	-1.00	0.25	4.17		- 1.04			

CONFORME

RIGARDO VICTOR SIU DELGADO
INGENIERO CIVIL
Reg. CIP N° 41815



EDUARDO GIRON TORRES
JEFE DEL PROYECTO
C.I.P. N° 61778

MARIA M. ENDARA MAMAN
Ingeniero Civil
C.I.P. 78882

CONSORCIO CONSULTOR SAUL GARRIDO

ARQ DAVID HELTOR TORRES PUENTE
CAP. 5776
JEFE DE SUPERVISION

C.P.C. MARIA LUISA CARBAJO MUÑOZ
REPRESENTANTE COMUN
DNI N° 21346425

PLANILLA DE SUSTENTO DE METRADOS DE ARQUITECTURA

PROYECTO : "RECONSTRUCCION DEL HOSPITAL SAUL GARRIDO ROSILLO II-1, DISTRITO DE TUMBES, PROVINCIA DE TUMBES, DEPARTAMENTO DE TUMBES"

ENTIDAD:
FECHA:

Jun-22

DEPART: TUMBES
PROV: TUMBES

03.01 MUROS Y TABIQUES									
03.01.01 MUROS DE ALBANILERIA									
03.01.01.01 MURO DE SOGA LADRILLO SILICO CALCAREO P-12									
ITEM	DESCRIPCION	CANTIDAD	LARGO	ALTO	ANCHO	PARCIAL	TOTAL	UND	
HOS-365	COLUMNETA	-4.00	0.25	3.15	-	3.15			
	ESTACION PARA CAMILLAS Y SILLA DE RUEDAS								
	EJE ah	1.00	1.25	3.15		3.94			
	COLUMNETA	-1.00	0.25	3.15	-	0.79			
CT-302	DUCTO INST. MECANICAS								
	ENTRE EJES EJE ag- EJE ah	1.00	2.40	4.17		10.01			
	EJE ah	1.00	2.40	3.67		8.81			
	COLUMNETA	-1.00	0.25	4.17	-	1.04			
	COLUMNETA	-1.00	0.25	3.67	-	0.92			
	HALL PROTEGIDA								
	EJE a5	1.00	2.80	3.67		10.28			
			1.00	0.60	3.67		2.20		
	PUERTA	-1.00	1.80	2.10	-	3.78			
	COLUMNETA	-3.00	0.25	3.67	-	2.75			
HOS-367	TECHO BLOQUE A								
	ENTRE EJES EJE ah- EJE ai	1.00	11.90	1.20		14.28			
	EJE ai	1.00	8.35	1.20		10.02			
	EJE ah	1.00	8.35	2.70		22.55			
	COLUMNETA	-3.00	0.25	2.70	-	2.03			
HOS-368a	SALA HOSPITALIZACION ESCOLAR (2 CAMAS)								
	ENTRE EJES EJE a5- EJE a6	1.00	5.60	3.15		17.64			
		1.00	3.20	4.17		13.34			
		2.00	0.60	3.15		3.78			
	EJE a6	1.00	2.35	3.15		7.40			
	PUERTA	-1.00	1.20	2.10	-	2.52			
	VENTANA	-1.00	1.80	1.40	-	2.52			
	COLUMNETA	-2.00	0.25	3.67	-	1.84			
	COLUMNETA	-6.00	0.25	3.15	-	4.73			
	SH								
HOS-368a	ENTRE EJES EJE a5- EJE a6	1.00	3.30	4.17		13.76			
		1.00	2.40	3.67		8.81			
	PUERTA	-1.00	0.90	2.10	-	1.89			
	COLUMNETA	-2.00	0.25	4.17	-	2.09			
	COLUMNETA	-1.00	0.25	3.67	-	0.92			
INF-301	SALA HOSPITALIZACION ESCOLAR (2 CAMAS)								
	ENTRE EJES EJE a5- EJE a6	1.00	3.40	4.17		14.18			
		1.00	3.90	3.15		12.29			
		1.00	0.65	3.15		2.05			
		1.00	0.15	3.15		0.47			
	EJE a5	1.00	3.50	3.67		12.85			
	EJE a6	1.00	2.60	3.15		8.19			
	PUERTA	-1.00	1.20	2.10	-	2.52			
	VENTANA	-1.00	1.80	1.40	-	2.52			
	COLUMNETA	-4.00	0.25	3.15	-	3.15			
INF-301	COLUMNETA	-3.00	0.25	3.67	-	2.75			
	COLUMNETA	-2.00	0.25	4.17	-	2.09			
	SALA DE TELEC.								
	ENTRE EJES EJE a5- EJE a6	1.00	0.70	4.17		2.92			
		1.00	4.50	4.17		18.77			
	EJE a5	1.00	4.15	3.67		15.23			
	PUERTA	-1.00	1.00	2.10	-	2.10			
COLUMNETA	-2.00	0.25	3.67	-	2.10				
COLUMNETA	-3.00	0.25	4.17	-	3.15				
	DUCTO INST. MECANICAS								
	EJE a5	1.00	2.65	3.67		9.73			

RICARDO V. SIU DELGADO
INGENIERO CIVIL
Reg. N° 41815

ARQ DAVID HECTOR TORRES PUENTE
CAP. 5776
JEFE DE SUPERVISION



CONFORME

EDWARD CERON TORRES
JEFE DE PROYECTO
CIP N° 61778

MARIA J. ENDARA MAIVIA
Ingeniero Civil
CAP. 78887

CONSORCIO CONSULTOR SAUL GARRIDO

C.P.C. MARIA LUISA CARBAJO MUÑOZ
REPRESENTANTE COMUN
DNI N° 21546425

198800

198800

198800

198800

198800

PLANILLA DE SUSTENTO DE METRADOS DE ARQUITECTURA

PROYECTO : "RECONSTRUCCION DEL HOSPITAL SAUL GARRIDO ROSILLO II-1, DISTRITO DE TUMBES, PROVINCIA DE TUMBES, DEPARTAMENTO DE TUMBES"

ENTIDAD:

DEPART: TUMBES

FECHA:

Jun-22

PROV: TUMBES

03.01		MUROS Y TABIQUES							
03.01.01		MUROS DE ALBAÑILERIA							
03.01.01.01		MURO DE SOGA LADRILLO SILICO CALCAREO P-12							
ITEM	DESCRIPCION	CANTIDAD	LARGO	ALTO	ANCHO	PARCIAL	TOTAL	UND	
CFU-301	COLUMNETA	-1.00	0.25	3.67		- 0.92			
	CTO TECNICO								
	ENTRE EJES EJE a5- EJE a6	1.00	3.75	4.17		15.64			
	EJE a6	1.00	2.95	3.67		10.83			
	PUERTA	-1.00	1.00	2.10		- 2.10			
EV-304	COLUMNETA	-2.00	0.25	3.67		- 1.84			
	COLUMNETA	-1.00	0.25	4.17		- 1.04			
	ESCALERA PROTEGIDA 5								
	ENTRE EJES EJE a5- EJE a6	1.00	2.90	4.17		12.09			
	EJE ai	1.00	4.25	3.67		15.60			
	PUERTA	-1.00	1.20	2.10		- 2.52			
	COLUMNETA	-2.00	0.25	4.17		- 2.09			
	INST. SANIT.								
	ENTRE EJES EJE a5- EJE a6	1.00	3.05	4.17		12.72			
	PUERTA	-1.00	0.90	2.00		- 1.80			
	COLUMNETA	-1.00	0.25	4.17		- 1.04			
	DUCTO INST. MECANICAS								
	ENTRE EJES EJE a5- EJE a6	1.00	7.55	4.17		31.48			
	PUERTA	-3.00	0.90	2.00		- 5.40			
	COLUMNETA	-1.00	0.25	4.17		- 1.04			
	DUCTO PRESURIZACION								
	ENTRE EJES EJE a5- EJE a6	1.00	2.10	3.67		7.71			
	COLUMNETA	-1.00	0.25	3.67		- 0.92			
CT-301	HALL TECNICO								
	EJE aj	1.00	2.35	3.67		8.62			
		1.00	2.80	3.67		10.28			
CFU-301	VENTANA	-1.00	1.80	1.40		- 2.52			
	COLUMNETA	-3.00	0.25	3.67		- 2.75			
	CTO TECNICO								
HOS-369B	ENTRE EJES EJE a6- EJE a7	1.00	9.40	4.17		39.27			
	PUERTA	-1.00	0.90	2.10		- 2.10			
	COLUMNETA	-6.00	0.25	4.17		- 6.25			
HOS-372	TRABAJO SUCIO								
	ENTRE EJES EJE a6- EJE a7	1.00	4.30	3.15		13.55			
	PUERTA	-1.00	0.90	2.10		- 1.89			
HOS-372	COLUMNETA	-3.00	0.25	3.15		- 2.36			
	ROPA SUCIA								
	ENTRE EJES EJE a6- EJE a7	1.00	1.85	4.17		7.71			
HOS-373	EJE a6	1.00	1.60	4.17		6.67			
	EJE a7	1.00	1.75	3.67		6.42			
	PUERTA	-1.00	0.90	2.10		- 1.89			
HOS-373	COLUMNETA	-2.00	0.25	3.67		- 1.84			
	ATENCION AL RECIEN NACIDO SANO								
	ENTRE EJES EJE a7- EJE a8	1.00	7.45	3.15		23.47			
HOS-370	EJE ai	1.00	0.90	3.67		3.30			
		1.00	0.67	3.67		2.46			
	PUERTA	-1.00	1.20	2.10		- 2.52			
HOS-370	VENTANA	-1.00	1.20	0.90		- 1.08			
	COLUMNETA	-3.00	0.25	3.15		- 2.36			
	COLUMNETA	-2.00	0.25	3.67		- 1.84			
HOS-370	ROPA LIMPIA								
	ENTRE EJES EJE a7- EJE a8	1.00	6.15	3.15		19.37			
	PUERTA	-1.00	0.90	2.10		- 1.89			
	COLUMNETA	-2.00	0.25	3.15		- 1.58			

RICARDO VICTOR SIU DELGADO
INGENIERO CIVIL
REG. CIP N° 41815

CONFORME

EDWARD CERON TORRES
JEFE DE PROYECTO
C.I.P. N° 61778

ARQ. DAVID HECTOR TORRES PUENTE
CAP. 5776
JEFE DE SUPERVISIÓN

MARIA DE ENDARA MAMANI
Ingeniero Civil
C.I.P. 78882



CONSORCIO CONSULTOR SAUL GARRIDO

C.P.C. MARIA LUISA CARBAJO MUÑOZ
REPRESENTANTE COMUN
DNI N° 21546425

PLANILLA DE SUSTENTO DE METRADOS DE ARQUITECTURA

PROYECTO : "RECONSTRUCCION DEL HOSPITAL SAUL GARRIDO ROSILLO II-1, DISTRITO DE TUMBES, PROVINCIA DE TUMBES, DEPARTAMENTO DE TUMBES"

ENTIDAD:

DEPART: TUMBES

FECHA:

Jun-22

PROV: TUMBES

03.01		MUROS Y TABIQUES							
03.01.01		MUROS DE ALBAÑILERIA							
03.01.01.01		MURO DE SOGA LADRILLO SILICO CALCAREO P-12							
ITEM	DESCRIPCION	CANTIDAD	LARGO	ALTO	ANCHO	PARCIAL	TOTAL	UND	
HOS-374	ATENCION AL RECIEN NACIDO PATOLOGICO								
	ENTRE EJES EJE a7- EJE a8	1.00	1.55	3.15			4.88		
		1.00	1.85	4.17			7.71		
	EJE a8	1.00	4.60	3.15			14.49		
	EJE ai	1.00	3.00	3.67			11.01		
		1.00	0.67	3.67			2.46		
	PUERTA	-1.00	1.20	2.10		-	2.52		
	VENTANA	-1.00	1.20	0.90		-	1.08		
	COLUMNETA	-3.00	0.25	3.15		-	2.36		
	COLUMNETA	-2.00	0.25	4.17		-	2.09		
	COLUMNETA	-2.00	0.25	3.67		-	1.84		
	HOS-342a	SH							
		ENTRE EJES EJE a7- EJE a8	1.00	2.45	4.17			10.22	
			1.00	0.60	3.15			1.89	
EJE ah		1.00	1.60	3.67			5.87		
EJE a8		1.00	2.10	3.67			7.71		
PUERTA		-1.00	0.90	2.10		-	1.89		
VENTANA		-1.00	1.20	0.90		-	1.08		
COLUMNETA		-1.00	0.25	3.15		-	0.79		
COLUMNETA		-4.00	0.25	3.67		-	3.67		
VER PLANO A-29									
HOS-308	LA HOSPITALIZACION ADULTOS VARONES (2CAMAS)								
	ENTRE EJES EJE a8- EJE a9	1.00	9.55	4.17			39.82		
		1.00	4.05	3.15			12.76		
		1.00	0.55	3.15			1.73		
		1.00	0.20	3.15			0.63		
	PUERTA	-1.00	1.20	2.10		-	2.52		
	COLUMNETA	-5.00	0.25	4.17		-	5.21		
HOS-309	LA HOSPITALIZACION ADULTOS VARONES (2CAMAS)								
	ENTRE EJES EJE a8- EJE a9	1.00	3.50	4.17			14.60		
		1.00	4.10	3.15			12.92		
		1.00	0.60	3.15			1.89		
HOS-309a	PUERTA	-1.00	1.20	2.10		-	2.52		
	COLUMNETA	-2.00	0.25	4.17		-	2.09		
	COLUMNETA	-3.00	0.25	3.15		-	2.36		
	SH								
HOS-310a	ENTRE EJES EJE a9- EJE a10	1.00	4.95	4.17			20.64		
		1.00	1.60	3.15			5.04		
	EJE a9	1.00	3.10	3.67			11.35		
	PUERTA	-1.00	0.90	2.10		-	1.89		
	COLUMNETA	-4.00	0.25	4.17		-	4.17		
	COLUMNETA	-3.00	0.25	3.67		-	2.75		
HOS-310A	COLUMNETA	-1.00	0.25	3.15		-	0.79		
	SH								
	ENTRE EJES EJE a9- EJE a10	1.00	7.15	4.17			29.82		
	PUERTA	-1.00	0.90	2.10		-	1.89		
HOS-310	COLUMNETA	-5.00	0.25	4.17		-	5.21		
	ALA HOSPITALIZACION ADULTOS VARONES (1CAMA)								
	ENTRE EJES EJE a9- EJE a10	1.00	3.30	4.17			13.76		
HOS-311a		1.00	3.30	3.15			10.30		
		1.00	0.55	3.15			1.63		
	PUERTA	-1.00	1.20	2.10		-	2.52		
	VENTANA	-1.00	1.60	1.40		-	2.24		
	COLUMNETA	-2.00	0.25	4.17		-	2.09		
	COLUMNETA	-2.00	0.25	3.15		-	1.58		
	SH								

CONFORME

EDWARD CERON TORRES
JEFE DE PROYECTO
C.I.P. N° 61778

RIGARDO VICTOR SIU DELGADO
INGENIERO CIVIL
Reg. CIP N° 41815

MARIA M. ENDARA MATIAS
Ingeniero Civil
C.I.P. 78882

CONSORCIO CONSULTOR SAUL GARRIDO

C.P. CIOMONIA LUISA CARBAJO MUÑOZ
REPRESENTANTE COMÚN
DNI N° 21546425



ARQ. DAVID HECTOR TORRES PUENTE
CAP. 5776
JEFE DE SUPERVISIÓN

00000
00000

1

2

3

4

5
6
7
8

9

10

PLANILLA DE SUSTENTO DE METRADOS DE ARQUITECTURA

PROYECTO : "RECONSTRUCCION DEL HOSPITAL SAUL GARRIDO ROSILLO II-1, DISTRITO DE TUMBES, PROVINCIA DE TUMBES, DEPARTAMENTO DE TUMBES"

ENTIDAD:

DEPART: TUMBES

FECHA:

Jun-22

PROV: TUMBES

03.01 MUROS Y TABIQUES								
03.01.01 MUROS DE ALBAÑILERIA								
03.01.01.01 MURO DE SOGA LADRILLO SILICO CALCAREO P-12								
ITEM	DESCRIPCION	CANTIDAD	LARGO	ALTO	ANCHO	PARCIAL	TOTAL	UND
HOS-311b	ENTRE EJES EJE a9- EJE a10	1.00	6.90	4.17		28.77		
	EJE a10	1.00	3.10	3.67		11.38		
	PUERTA	-1.00	0.90	2.10	-	1.89		
	VENTANA	-1.00	0.90	0.50	-	0.45		
	COLUMNETA	-5.00	0.25	4.17	-	5.21		
	COLUMNETA	-3.00	0.25	3.67	-	2.75		
HOS-311	ESCLUSA							
	ENTRE EJES EJE a9- EJE a10	1.00	4.95	4.17		20.64		
	EJE a10	1.00	2.60	3.67		9.54		
	PUERTA	-1.00	1.00	2.10	-	2.10		
	COLUMNETA	-2.00	0.25	4.17	-	2.09		
	COLUMNETA	-2.00	0.25	3.67	-	1.84		
EV-301	SALA HOSPITALIZACION ADULTOS AISLADOS							
	ENTRE EJES EJE a10- EJE a11	1.00	8.70	4.17		36.28		
		1.00	1.40	4.17		5.84		
	PUERTA	-1.00	1.20	2.10	-	2.52		
	VENTANA	-1.00	1.60	1.40	-	2.24		
	COLUMNETA	-4.00	0.25	4.17	-	4.17		
EV-301	DUCTO MECANICAS							
	ENTRE EJES EJE a10- EJE a11	1.00	7.50	4.17		31.28		
	COLUMNETA	-6.00	0.25	4.17	-	6.26		
HOS-349	ESCALERA PROTEGIDA 2							
	EJE a11	1.00	6.80	3.67		24.96		
	EJE a12	1.00	6.80	3.67		24.96		
	EJE ac	1.00	4.35	3.67		15.96		
	PUERTA	-1.00	1.20	2.10	-	2.52		
HOS-349	COLUMNETA	-10.00	0.25	3.67	-	9.18		
	CUARTO DE LIMPIEZA							
HOS-328	ENTRE EJES EJE a11- EJE a12	1.00	4.15	4.17		17.31		
	EJE a11	1.00	2.20	3.67		8.07		
	PUERTA	-1.00	0.90	2.10	-	1.89		
	COLUMNETA	-1.00	0.25	3.67	-	0.92		
HOS-328A	SALA HOSPITALIZACION OBSTETRICA AISLADOS							
	EJE a12	1.00	3.95	4.17		16.47		
	EJE a11	1.00	1.80	3.67		6.61		
	PUERTA	-1.00	1.20	2.10	-	2.52		
	COLUMNETA	-1.00	0.25	3.67	-	0.92		
	COLUMNETA	-3.00	0.25	4.17	-	3.15		
HOS-328B	ESCLUSA							
	ENTRE EJES EJE a11- EJE a12	1.00	10.35	4.17		43.16		
	EJE a11	1.00	1.85	3.67		6.79		
	PUERTA	-2.00	1.00	2.10	-	4.20		
	COLUMNETA	-5.00	0.25	4.17	-	5.21		
HOS-329A	SH							
	ENTRE EJES EJE a11- EJE a12	1.00	4.50	4.17		18.77		
		1.00	2.55	3.15		8.03		
	PUERTA	-1.00	0.90	2.10	-	1.89		
	COLUMNETA	-4.00	0.25	4.17	-	4.17		
	COLUMNETA	-1.00	0.25	3.15	-	0.79		
HOS-329A	SH							
	EJE ad	1.00	2.25	3.67		8.26		
	EJE a12	1.00	1.80	4.17		7.51		
	PUERTA	-1.00	0.90	2.10	-	1.89		
	VENTANA	-1.00	0.90	0.50	-	0.45		
	COLUMNETA	-3.00	0.25	4.17	-	3.13		
	COLUMNETA	-1.00	0.25	3.67	-	0.92		

CONFORME

RICARDO VICTOR SIU DELGADO
INGENIERO CIVIL
Reg. C.I.P. N° 41815

EDWARD CERON TORRES
JEFE DE PROYECTO
C.I.P. N° 61778

MARIA M. ENDARA MAMANI
Ingeniero Civil
C.I.P. 78882

CONSULTOR SAUL GARRIDO

C.P.C. MARIA LUISA CARBAJO MUÑOZ
REPRESENTANTE COMÚN
DNI N° 21546425



ARQ. DAVID HECTOR TORRES PUENTE
CAP. 5776
JEFE DE SUPERVISIÓN

30-800

www.1000.com
www.1000.com
www.1000.com

www.1000.com
www.1000.com

PLANILLA DE SUSTENTO DE METRADOS DE ARQUITECTURA

009030

PROYECTO : "RECONSTRUCCION DEL HOSPITAL SAUL GARRIDO ROSILLO II-1, DISTRITO DE TUMBES, PROVINCIA DE TUMBES, DEPARTAMENTO DE TUMBES"

ENTIDAD:
FECHA:

Jun-22

DEPART: TUMBES
PROV: TUMBES

03.01 MUROS Y TABIQUES								
03.01.01 MUROS DE ALBAÑILERIA								
03.01.01.01 MURO DE SOGA LADRILLO SILICO CALCAREO P-12								
ITEM	DESCRIPCION	CANTIDAD	LARGO	ALTO	ANCHO	PARCIAL	TOTAL	UND
HOS-329a	SALA HOSPITALIZACION GINECOLOGIA (2CAMAS)							
	EJE a11	1.00	3.60	3.15		11.34		
	EJE a12	1.00	4.20	4.17		17.51		
	ENTRE EJES EJE a11- EJE a12	1.00	5.60	3.15		17.64		
		1.00	0.60	3.15		1.89		
	PUERTA	-1.00	1.20	2.10	-	2.52		
	VENTANA	-1.00	2.40	1.40	-	3.36		
	COLUMNETA	-3.00	0.25	4.17	-	3.13		
	COLUMNETA	-4.00	0.25	3.15	-	3.15		
HOS-330	HOSPITALIZACION OBSTETRICIA CESAREAS (2CAMAS)							
	EJE a11	1.00	3.40	3.15		10.71		
	EJE a12	1.00	3.80	4.17		15.85		
	EJE ae	1.00	5.80	4.17		24.19		
	ENTRE EJES EJE a11- EJE a12	1.00	0.55	3.15		1.73		
	PUERTA	-1.00	1.20	2.10	-	2.52		
	PUERTA	-1.00	0.90	2.10	-	1.89		
	VENTANA	-1.00	2.40	1.40	-	3.36		
	COLUMNETA	-7.00	0.25	4.17	-	7.30		
	COLUMNETA	-2.00	0.25	3.15	-	1.58		
HOS-330a	SH							
	EJE a11	1.00	1.40	3.67		5.14		
	ENTRE EJES EJE a11- EJE a12	1.00	0.95	3.15		2.99		
		1.00	2.80	4.17		11.68		
	PUERTA	-1.00	1.20	2.10	-	2.52		
	PUERTA	-1.00	0.90	2.10	-	1.89		
	VENTANA	-1.00	2.40	1.40	-	3.36		
	COLUMNETA	-7.00	0.25	4.17	-	7.30		
	COLUMNETA	-2.00	0.25	3.15	-	1.58		
HOS-331a	SH							
	ENTRE EJES EJE a11- EJE a12	1.00	5.15	4.17		21.48		
	PUERTA	-1.00	0.90	2.10		1.89		
	VENTANA	-1.00	0.90	0.50		0.45		
	COLUMNETA	-4.00	0.25	4.17		1.67		
	ESCALERA INTEGRADA 7							
EI-301	DUCTO INST, MECANICAS	1.00	15.25	4.17		63.59		
	PUERTA	-1.00	0.90	2.10		1.89		
	COLUMNETA	-6.00	0.25	4.17		6.26		
CFU-304	CUARTO TECNICO							
	EJE a9	1.00	0.75	3.67		2.75		
	ENTRE EJES EJE a9- EJE a10	1.00	11.90	4.17		49.62		
	PUERTA	-1.00	1.00	2.10		2.10		
	COLUMNETA	-7.00	0.25	4.17		7.30		
INF-302	SALA DE TELECOMUNICACIONES							
	EJE a9	1.00	2.60	3.67		9.54		
	ENTRE EJES EJE a9- EJE a10	1.00	4.80	4.17		20.02		
	PUERTA	-1.00	1.00	2.10		2.10		
	COLUMNETA	-2.00	0.25	3.67		1.84		
	COLUMNETA	-2.00	0.25	4.17		2.09		
	SALA DE TELECOMUNICACIONES							
	ENTRE EJES EJE a9- EJE a10	1.00	4.45	4.17		18.66		
	COLUMNETA	-1.00	0.25	4.17		1.04		
HOS-326	S.H PUBLICO HOMBRES							
	ENTRE EJES EJE a9- EJE a10	1.00	3.00	4.17		12.51		
		1.00	3.20	3.15		10.08		
	PUERTA	-1.00	0.80	2.10		1.68		
	COLUMNETA	-2.00	0.25	3.15		1.58		

RICARDO VICTOR SIU DELGADO
INGENIERO CIVIL
Reg. CIP N° 41815



CONFORME

EDUARDO CERON TORRES
JEFE DE PROYECTO
C.I.P. N° 61778

MARIA M. ENDARA MAMANI
Ingeniero Civil
C.I.P. 78887

CONSORCIO CONSULTOR SAUL GARRIDO

C.P.C. MARIA LUISA CARBAJO MUÑOZ
1866 REPRESENTANTE COMUN
DNI N° 21546425

ARQ DAVID HECTOR TORRES PUENTE
CAP. 5776
JEFE DE SUPERVISIÓN

000000

000000

000000

000000

000000

PLANILLA DE SUSTENTO DE METRADOS DE ARQUITECTURA

009029

PROYECTO : "RECONSTRUCCION DEL HOSPITAL SAUL GARRIDO ROSILLO II-1, DISTRITO DE TUMBES, PROVINCIA DE TUMBES, DEPARTAMENTO DE TUMBES"

ENTIDAD:
FECHA:

Jun-22

DEPART: TUMBES
PROV: TUMBES

03.01 MUROS Y TABIQUES								
03.01.01 MUROS DE ALBAÑILERIA								
03.01.01.01 MURO DE SOGA LADRILLO SILICO CALCAREO P-12								
ITEM	DESCRIPCION	CANTIDAD	LARGO	ALTO	ANCHO	PARCIAL	TOTAL	UND
HOS-350	COLUMNETA ALMACEN INTERMEDIO RESIDUOS SOLIDOS	-1.00	0.25	4.17		- 1.04		
HOS-327a	ENTRE EJES EJE ac- EJE ad	1.00	5.55	4.17		23.14		
	EJE ad	1.00	1.35	4.17		5.63		
	PUERTA	-1.00	0.90	2.10		- 1.89		
	COLUMNETA	-2.00	0.25	3.15		- 1.58		
HOS-327a	SH							
	ENTRE EJES EJE ac- EJE ad	1.00	4.60	4.17		19.18		
	EJE ad	1.00	3.10	3.67		11.38		
	PUERTA	-1.00	0.90	2.10		- 1.89		
HOS-327a	COLUMNETA	-1.00	0.25	3.67		- 0.92		
	COLUMNETA	-1.00	0.25	4.17		- 1.04		
	SALA HOSPITALIZACION GINECOLOGIA (1CAMA)							
	ENTRE EJES EJE ad- EJE ae	1.00	7.95	4.17		33.15		
HOS-325a		1.00	4.00	3.15		12.60		
	PUERTA	-1.00	1.20	2.10		- 2.52		
	VENTANA	-1.00	2.40	1.40		- 3.36		
	COLUMNETA	-2.00	0.25	3.15		- 1.58		
	COLUMNETA	-4.00	0.25	4.17		- 4.17		
	S.H. PUBLICO MUJERES							
HOS-325a	ENTRE EJES EJE ad- EJE ae	1.00	1.75	3.15		5.51		
		1.00	1.20	4.17		5.00		
	PUERTA	-1.00	0.80	2.10		- 1.68		
HOS-302	EJE a10	1.00	3.35	3.67		12.29		
	VENTANA	-1.00	2.40	1.40		- 3.36		
	COLUMNETA	-2.00	0.25	3.67		- 1.84		
HOS-382	CORREDOR PUBLICO N°01							
	ENTRE EJES EJE ae- EJE af	1.00	14.85	4.17		60.97		
	EJE a9	1.00	1.80	3.67		6.61		
	EJE ae	1.00	3.00	3.67		11.01		
	VENTANA	-4.00	3.15	1.40		- 17.64		
	PUERTA	-2.00	1.20	2.10		- 5.04		
	COLUMNETA	-5.00	0.25	3.67		- 4.59		
HOS-382	CORREDOR HOSPITALIZACION N°7							
	ENTRE EJES EJE ad- EJE ae	1.00	3.55	4.17		14.80		
	EJE ae	1.00	1.20	3.67		4.40		
	VENTANA	-1.00	2.40	1.40		- 3.36		
	COLUMNETA	-2.00	0.25	4.17		- 2.09		
HOS-331	COLUMNETA	-2.00	0.25	3.67		- 1.84		
	VER PLANO A-30							
HOS-303	HOSPITALIZACION OBSTETRICIA CESAREAS (2CAMAS)							
	EJE a11	1.00	4.05	3.15		12.76		
	ENTRE EJES EJE a11- EJE a12	1.00	9.55	4.17		39.82		
		1.00	0.84	3.15		2.65		
		1.00	0.55	3.15		1.73		
	PUERTA	-1.00	1.20	2.10		- 2.61		
	VENTANA	-1.00	2.40	1.40		- 3.36		
	COLUMNETA	-4.00	0.25	4.17		- 4.17		
	COLUMNETA	-3.00	0.25	3.15		- 4.17		
	CUARTO DE TABLEROS							
HOS-303	EJE a11	1.00	1.55	3.67		5.69		
	ENTRE EJES EJE a11- EJE a12	1.00	4.00	4.17		16.68		
	PUERTA	-1.00	0.80	2.10		- 1.68		
	COLUMNETA	-2.00	0.25	3.67		- 1.84		
	COLUMNETA	-3.00	0.25	4.17		- 3.13		

CONFORME



EDUARDO CERON TORRES
JEFE DE PROYECTO
C.I.P. N° 61778

MARIA M. ENDARA MAMANI
Ingeniero Civil
C.I.P. 78827

RICARDO VICTOR SIU DELGADO
INGENIERO CIVIL
Reg. CIP N° 41815

CONSORCIO CONSULTOR SAUL GARRIDO
C.P.C. MARIA LUISA CARBAJO MUÑOZ
REPRESENTANTE COMUN
DNI N° 2194429

ARQ DAVID HECTOR TORRES PUENTE
CAP. 5776
JEFE DE SUPERVISIÓN

300-500

4 (10)

100-1000

100-1000

100-1000

100-1000

100-1000

PLANILLA DE SUSTENTO DE METRADOS DE ARQUITECTURA

PROYECTO : "RECONSTRUCCION DEL HOSPITAL SAUL GARRIDO ROSILLO II-1, DISTRITO DE TUMBES, PROVINCIA DE TUMBES, DEPARTAMENTO DE TUMBES"

ENTIDAD:

DEPART: TUMBES

FECHA:

Jun-22

PROV: TUMBES

03.01		MUROS Y TABIQUES						
03.01.01		MUROS DE ALBAÑILERIA						
03.01.01.01		MURO DE SOGA LADRILLO SILICO CALCAREO P-12						
ITEM	DESCRIPCION	CANTIDAD	LARGO	ALTO	ANCHO	PARCIAL	TOTAL	UND
HOS-332	HOSPITALIZACION OBSTETRICIA CESAREAS (2CAMAS)							
	ENTRE EJES EJE a11- EJE a12	1.00	4.00	4.17		16.68		
		1.00	9.25	3.15		29.14		
		1.00	0.55	3.15		1.73		
		1.00	0.25	3.15		0.79		
	PUERTA	-1.00	1.20	2.10	-	2.52		
	VENTANA	-1.00	2.40	1.40	-	3.36		
	COLUMNETA	-2.00	0.25	4.17	-	2.09		
	COLUMNETA	-5.00	0.25	3.15	-	3.94		
HOS-332a	SH							
	EJE af	1.00	2.45	4.17		10.22		
	EJE a12	1.00	1.80	4.17		7.51		
	PUERTA	-1.00	0.90	2.10	-	1.89		
	VENTANA	-1.00	0.90	0.50	-	0.45		
	COLUMNETA	-4.00	0.25	4.17	-	4.17		
HOS-333	HOSPITALIZACION OBSTETRICIA CESAREAS (2CAMAS)							
	EJE a11	1.00	3.35	3.15		10.55		
	EJE a12	1.00	4.10	3.67		15.05		
	ENTRE EJES EJE a11- EJE a12	1.00	0.50	3.15		1.58		
	PUERTA	-1.00	1.20	2.10	-	2.52		
	VENTANA	-1.00	2.40	1.40	-	3.36		
	COLUMNETA	-3.00	0.25	3.67	-	2.75		
	COLUMNETA	-2.00	0.25	3.15	-	1.58		
HOS-333a	SH							
	EJE a12	1.00	1.85	3.67		6.79		
	ENTRE EJES EJE a11- EJE a12	1.00	2.50	3.15		7.88		
		1.00	2.50	3.20		8.00		
	PUERTA	-1.00	0.90	2.10	-	1.89		
	VENTANA	-1.00	0.90	0.50	-	0.45		
	COLUMNETA	-3.00	0.25	3.67	-	2.75		
	COLUMNETA	-2.00	0.25	4.17	-	2.09		
HOS-335	RESPOSTERO							
	ENTRE EJES EJE a11- EJE a12	1.00	6.45	3.15		20.32		
	EJE ag	1.00	2.60	3.15		8.19		
	PUERTA	-1.00	1.20	2.10	-	2.52		
	COLUMNETA	-4.00	0.25	3.15	-	3.15		
HOS-334a	SH							
	ENTRE EJES EJE a11- EJE a12	1.00	6.45	4.17		26.90		
	PUERTA	-1.00	0.90	2.10	-	1.89		
	VENTANA	-1.00	0.90	0.50	-	0.45		
	COLUMNETA	-4.00	0.25	4.17	-	4.17		
HOS-334	SALA HOSPITALIZACION OBSTETRICIA A.C. (2CAMAS)							
	EJE a11	1.00	3.50	3.15		11.05		
	EJE a12	1.00	4.05	3.67		14.86		
	ENTRE EJES EJE a11- EJE a12	1.00	4.35	3.15		13.70		
		1.00	0.45	3.15		1.42		
	PUERTA	-1.00	1.20	2.10	-	2.52		
	VENTANA	-1.00	2.40	1.40	-	3.36		
	COLUMNETA	-6.00	0.25	4.17	-	6.26		
	COLUMNETA	-4.00	0.25	3.15	-	3.15		
EV-305	ESCALERA PROTEGIDA 3							
	EJE ai	1.00	3.80	3.67		13.95		
	EJE a12	1.00	6.85	3.67		25.14		
		1.00	1.00	3.67		3.67		
	EJE a11	1.00	1.90	3.67		6.97		
		1.00	0.95	3.67		3.49		
	ENTRE EJES EJE a11- EJE a12	1.00	5.00	4.17		20.85		
	PUERTA	-1.00	1.20	2.10	-	2.52		

CONFORME



EDWARD CERON TORRES

JEFE DE PROYECTO
C.I.P. N° 61778

MARIA M. ENDARA MAMANI

Ingeniero Civil
C.I.P. N° 78882

RIBARDO VICTOR SIU DELGADO
INGENIERO CIVIL
C.I.P. N° 21949425

CONSORCIO CONSULTOR SAUL GARRIDO

C.P.C. MARIA LUISA CARBAJO MUÑOZ
6. REPRESENTANTE COMÚN
DNI N° 21949425

ARQ DAVID HECTOR TORRES PUENTE
CAP. 5776
JEFE DE SUPERVISIÓN

1000
1000

1000

1000

1000

1000