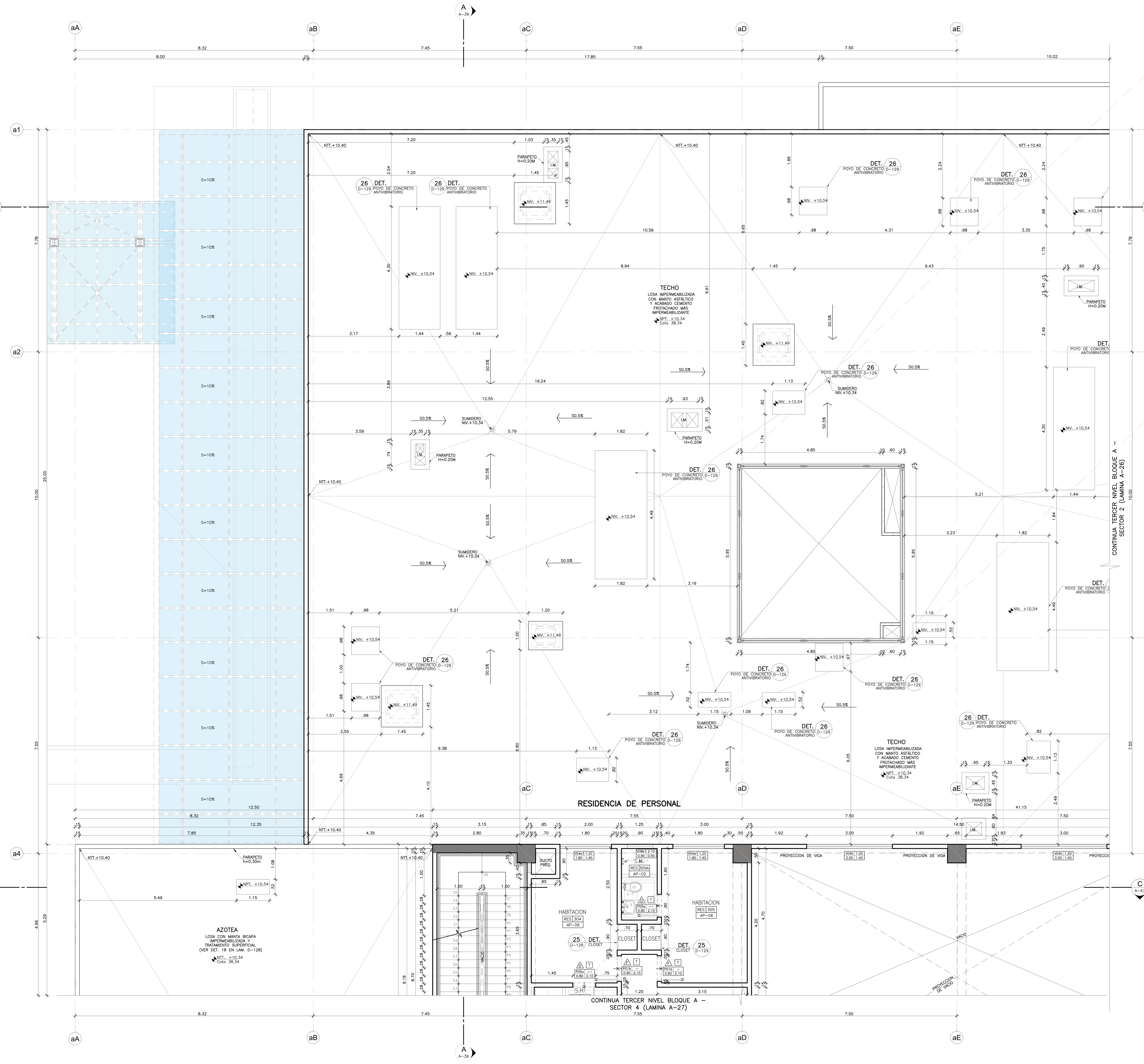

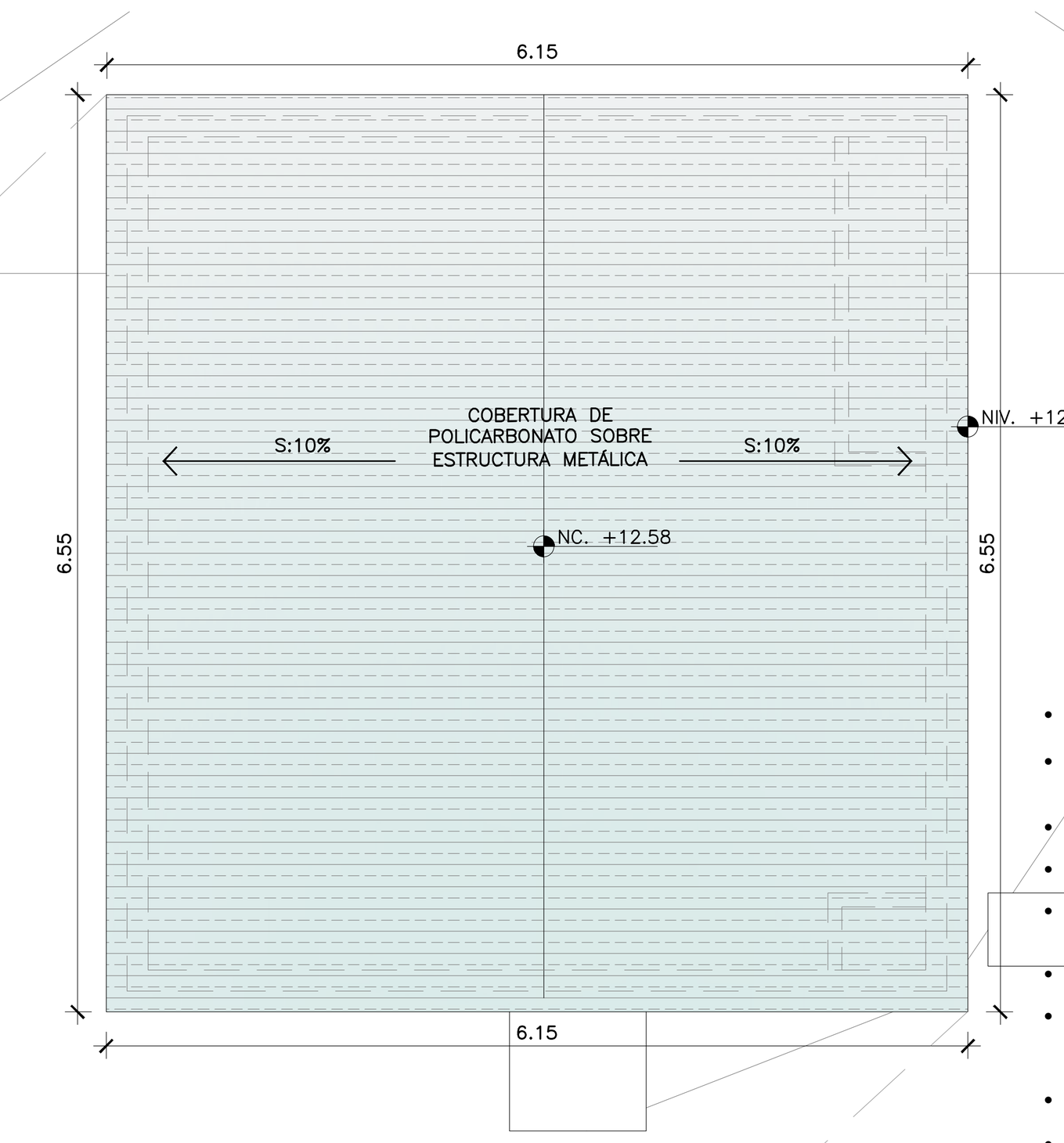

NOTAS TÉCNICAS:

- EL NIVEL ±0.00 CORRESPONDE AL NIVEL = 28.00 DEL PLANO TOPOGRÁFICO.
- TODAS LAS MEDIDAS, ÁNGULOS Y NIVELES SERAN VERIFICADOS EN OBRA Y/O CONSULTADOS AL ESPECIALISTA.
- EN LOS TABIQUES DE PLACA DE FIBROCEMENTO SE CONSIDERARA UN POYO DE 10cM SOBRE EL PISO.
- LAS PUERTAS CORTAFUEGO SERAN CERTIFICADAS UL o EQUIVALENTE.
- LA CERRAJERIA, ACCESORIOS Y COMPOMENTES DE LAS PUERTAS Y VENTANAS CORTAFUEGOS SERA ETIQUETADOS UL O EQUIVALENTES.
- LAS VEREDAS TENDRAN UNA PEDIENTE DE 0.5% HACIA LOS JARDINES O NIVELES INFERIORES.
- LOS MUROS DE RESISTENCIA DE 1 Y 2 HORAS DEBEN SER CONSTRUIDOS DE PISO A FONDO DE LOSA, SOLO SE PERMITIRA PASES DE INSTALACIONES, DEBIENDO ESTOS PASES SELLARSE CON SELLADORES IGNIFUGOS.
- PARA PLANOS DE CORTES DE LA EDIFICACION AISLADA VER DESDE LÁM. A-39 A A-56.
- PARA PLANOS DE ELEVACIONES DE LA EDIFICACION AISLADA VER DESDE LÁM. A-57 A A-64.
- PARA VER PLANTAS, CORTES Y ELEVACIONES DE LOS BLOQUES EXTERIORES(EDIFICACION NO AISLADA) VER LÁM. A-65 A A-72.
- PARA DETALLE DE TRAZADO Y PLATAFORMAS VER LÁM. GA-11 A GA-12.
- PARA DETALLE DE CERCO PRINCIPAL, PERIMÉTRICO Y LATERAL VER LÁM. GA-13 A GA-15.
- PARA DETALLE DE EXTERIORES (PAISAJISMO, PAVIMENTOS, GRADAS, JARDINERAS, BANCAS, BOLARDOS, BASUREROS)VER LÁM. GA-16 A GA-20.
- PARA DETALLE DE ACABADOS VER LÁM. D-01 A D-03.
- PARA DETALLE DE ESCALERAS VER LÁM. D-04 A D-42.
- PARA DETALLE DE BAÑOS VER LÁM. D-43 A D-76.
- PARA DETALLE DE FALSO CIELO RASP VER LÁM. D-77 A D-94.
- PARA DETALLE DE RAMPAS VER LÁM. D-95 A D-99
- PARA DETALLE DE MOBILIARIO FIJO VER LÁM. D-100 A D-108.
- PARA DETALLE DE TERRAZAS INTERIORES VER LÁM. D-109 A D-113.
- PARA DETALLE DE TECHOS LIGEROS (COBERTURAS; MARQUESINAS Y TEATINAS VER LÁM D-114 A D-125)
- PARA DETALLES CONSTRUCTIVOS VER LÁM. D-126 A D-134.
- •PARA DETALLES DE CARPINTERIA (PUERTAS,VENTANAS,MAMPARAS,MURO CORTINA Y REJAS) VER LÁM. D-135 A D-150.
- LOS TABLEROS DE MUEBLES FIJOS SERÁN CONTÍNUOS EN EL LARGO TOTAL DE LOS MÓDULOS COLIDANTES.
- TODAS LAS CERRADURAS DE LAS PUERTAS SERAN AMAESTRADAS Y CONTARPÁ CON UNA LLAVE MAESTRA GENERAL PARA TODO EL HOSPITAL.

LEYENDA DE MUROS

(símbolo)	ESTRUCTURA DE CONCRETO
(símbolo)	MURO DE MAMPOSTERIA HASTA FONDO DE VIGA O CIELORASO.
(símbolo)	MURO CON PROTECCIÓN A LA RADIACIÓN HASTA FONDO DE VIGA O CIELORASO
(símbolo)	MURO DE MAMPOSTERIA H: 3.15m.
(símbolo)	MURO DE MAMPOSTERIA H: 2.10m.
(símbolo)	TABIQUERIA DRYWALL HASTA FONDO DE VIGA O CIELORASO

NOTA:

- EL LADRILLO SÍLICO CALCÁREO P12 SE UTILIZARÁ EN TODA LA EDIFICACIÓN PRINCIPAL AISLADA A EXCEPCIÓN DE LOS MUROS DE CANTO Y CABEZA DONDE SE UTILIZARÁ LADRILLO DE ARCHILLA K.K. TIPO V.
- EL LADRILLO DE ARCILLA K.K. TIPO V SE UTILIZARÁ EN TODOS LOS BLOQUES EXTERIORES(ESTRUCTURA COMPLEMENTARIA NO AISLADA) Y CERCO PERIMÉTRICO.
- EL LADRILLO SILICO CALCÁREO P12 POR SUS CARACTERISTICAS Y ESPECIFICACIONES SOLO SE INTALARA EN SOGA.

CUADRO DE CERRAJERÍA

TIPO	ESQUEMA (EXTERIOR / INTERIOR)	ESPECIFICACIONES	CLASIFICACION DE AMBIENTES
A		LLAVE EXTERIOR Y LLAVE INTERIOR, LA MANIJA SIEMPRE FIJA.	ENTRADAS SECUNDARIAS O INTERIORES.
B		LLAVE EXTERIOR Y SEGURO INTERIOR CON BOTON, GIRANDO CUALQUIERA DE LAS DOS MANIJAS RETRAE EL PESTILLO.	OFICINA Y CONSULTORIOS.
C		CERRADURA DE EMBUTIR. AMBAS MANIJAS SIEMPRE LIBRES, SE ASEGURA CON LLAVE POR EL EXTERIOR O EL INTERIOR.	INGRESO A ALMACEN, LAVANDERIA Y COCINA.
C1		CERRADURA TIPO PICO DE LORO PARA PUERTAS CORREDIZAS DE MADERA O ALUMINIO.	CLOSETS DE ROPA LIMPIA.
C2		CERRADURA PARA PUERTAS DE MAMPARA, AL PISO.	PATIO CENTRAL.
D		BOTON CON RANURA DE EMERGENCIA EXTERIOR Y SEGURO INTERIOR DE BOTON.	BAÑOS INDIVIDUALES EN GENERAL.
E		CERRADURA DE PASO, CIEGA A AMBOS LADOS, SIEMPRE LIBRES.	BAÑOS USO MULTIPLE, PUBLICO Y HOSPITALIZACION.
F		CERRADURA DE MANIJA LLAVE EXTERIOR Y SEGURO INTERIOR CON BOTON, GIRANDO CUALQUIERA DE LAS DOS MANIJAS RETRAE EL PESTILLO.	CUARTOS DE HOSPITALIZACIÓN.
G		CIERRAPUERTAS HIDRAULICO DE PISO PARA PUERTAS DE HOJAS BATIENTES.	PUERTAS SIMPLES/DOBLES EN PASILLOS Y ACCESOS.
H		CERRADURA CON MANIJA Y BARRA ANTIPANICO, PARA SER ABIERTA DESDE EL INTERIOR A PRESION. TAMBIEN DEBE ABRIRSE DESDE EL EXTERIOR.	PUERTA HOJA SIMPLE, CORTAFUEGO O NO. RUTA DE EVACUACIÓN DE EMERGENCIA.
I		CERRADURA CON MANIJA Y BARRA ANTIPANICO, PARA SER ABIERTAS DESDE EL INTERIOR A PRESION. TAMBIEN DEBE ABRIRSE DESDE EL EXTERIOR.	PUERTAS DOBLE HOJA, CORTAFUEGO EN RUTA DE EVACUACIÓN DE EMERGENCIA.
I2		CERRADURA CON MANIJA Y BARRA ANTIPANICO, PARA SER ABIERTAS DESDE EL INTERIOR A PRESION, POR FUERA SIEMPRE BLOQUEADA.	PUERTAS DOBLE HOJA, CORTAFUEGO O NO. SALIDA DE EMERGENCIA HACIA EL EXTERIOR DEL EDIFICIO.
J		PICAPORTE DE EMBUTIR PARA PUERTAS DE MADERA O ALUMINIO.	PUERTAS DOBLE HOJA EN PASILLOS Y ACCESOS.
K		CERRADURA DE MANIJA A AMBOS LADOS, CON BOTON DE EMERGENCIA EXTERIOR Y SEGURO INTERIOR DE BOTON.	BAÑOS DISCAPACITADOS Y DE PACIENTES EN GENERAL.
L1		LLAVE EXTERIOR Y SEGURO INTERIOR CON BOTON, RELLENA DE PLOMO.	SALA DE RAYOS "X".
L2		CERRADURA CON BOTON DE EMERGENCIA EXTERIOR Y SEGURO INTERIOR DE BOTON.	AMBIENTES EN SALA DE RAYOS "X".
M		CERRADURA CON CILINDRO DOBLE CON LLAVES EN AMBOS LADOS, SE REQUIERE TIRADORES PARA APERTURAS DE HOJAS.	SEGURIDAD PARA PUERTAS EN GENERAL.
N		CIERRAPUERTAS CON BRAZO PARA FIJARSE EN MARCO SUPERIOR DE PUERTA.	PUERTAS CORTAFUEGO Y BARRERAS CONTRAFUEGO.
N1		CIERRAPUERTAS ELECTROMAGNETICO PARA FIJARSE EN MARCO SUPERIOR DE PUERTA	PUERTAS CORTAFUEGO Y BARRERAS CONTRAFUEGO.
Ñ		CIERRAPUERTAS CON BRAZO PARA FIJARSE EN MARCO SUPERIOR DE PUERTA.	OFICINAS, VESTIDORES, BAÑOS PUBLICOS.
O		CERRADURA CON LLAVE EXTERIOR CIEGA INTERIOR.	DEPOSITOS, ASEOS, BOTADEROS CLINICOS, LAVACHATAS.
P1		DE SOBREPONER TIPO PARCHE, POR EL INTERIOR LLEVA CERROJO DE PALETA RECTA O GANCHO, DESDE EL EXTERIOR SOLO PUEDE SER ACCIONADO CON LLAVE.	CASA DE G. ELECTROG., TALLERES, CUARTOS DE MÁQUINAS, AREA DE MANTENIM., ETC.
P2		CERRADURA CON LLAVE EXTERIOR Y CRUCETA INTERIOR PESTILLO AL PISO.	EN PUERTAS DOBLES PARA RESTRINGIR EL ACCESO TEMPORALMENTE.
P3		PICAPORTE ARRIBA/ABAJO CON TOPES Y CANDADO ABAJO. LA LLAVE SOLO SE EXTRAE CON EL CANDADO CERRADO.	REJAS EN INGRESOS AL EDIFICIO, REJAS EN SS.GG.
Q		TIRADOR ACERADO EMPOTRADO PARA PUERTAS DE CORREDIZAS.	CLOSET Y/O PUERTAS.
Q1		TIRADOR ACERADO 6" C/ PLANCHA.	PUERTAS DE MADERA.
Q2		TIRADOR DE BRONCE 4" PARA ATORNILLAR O SOLDAR.	PUERTAS DE METAL O MADERA.
Q3		TIRADOR TUBULAR DE FIERRO 6" PARA PUERTAS DE MADERA.	PUERTAS DE METAL.
Q4		TIRADOR TUBULAR DE ACERO 12" PARA MAMPARAS DE CRISTAL.	MAMPARAS COMUNES.
Q5		TIRADOR TUBULAR DE FIERRO 12" Y PLATINA.	PORTÓN PF1.
R3		CERROJO ALUMINO 2".	GABINETES SERVICIOS HIGIENICOS.
S		PLANCHA DE EMPUJE 12x40cms x 1/16" DE ACERO ACABADO SATINADO.	PUERTAS INTERNAS DONDE SE INDIQUE.
T		TOPE DE PUERTA AL PISO TIPO SEMIESFERA ACABADO ACERO MATE.	PUERTAS INTERNAS.
V		CERRADURA CON LLAVE EXTERIOR, CIEGA INTERIOR Y CRUCETA EXTERIOR.	CLOSET Y ARMARIOS QUE REQUIERAN SEGURIDAD.
Z		ZIG ZAG MAGNETICO 2".	PUERTAS DE CLOSETS Y ARMARIOS.

LEYENDA

TIPO	SIMBOLOGIA	DESCRIPCION
CUADRO DE ACABADOS	A B / C	A = SECTOR; B = N°. DE AMBIENTE; C = TIPO DE ACABADO
CUADRO DE PUERTAS	D I / E G / F H	E = TIPO DE PUERTA; F = ANCHO; G = ALFEIZAR; H = ALTURA; D = TIPO DE CERRADURA; I = ACCESORIO
CUADRO DE VENTANAS	J L / K M	J = TIPO DE VENTANA; K = ANCHO; L = ALFEIZAR; M = ALTURA
VISOR DE ELEVACIONES	N° / LAM.	N°. = NUMERO ELEVACION; LAM.=NUMERO DE LAMINA
VISOR DE CORTES	N° / LAM.	N°. = NUMERO DE CORTE; LAM. = NUMERO DE LAMINA
INDICADOR DE DETALLES	DETALLE NOMBRE N° LAM.	DETALLE = DETALLE; NOMBRE=NOMBRE DE DETALLE; N°. = NUMERO DE DETALLE; LAM. = NUMERO DE LAMINA
EJES	aA	N° = NUMERO DE EJE
CAMBIO DE PISO		INDICA CAMBIO DE PISO
NIVELES	X / Y	X = NIVEL; Y = COTA ALTIMETRICA (msnm)

GOBIERNO REGIONAL DE TUMBES

PERÚ Ministerio de Salud

OBSERVACIONES:

FIRMA JEFE DE PROYECTO:

FIRMA DE PROYECTISTA:

FIRMA DE SUPERVISOR:

PLANO CLAVE:

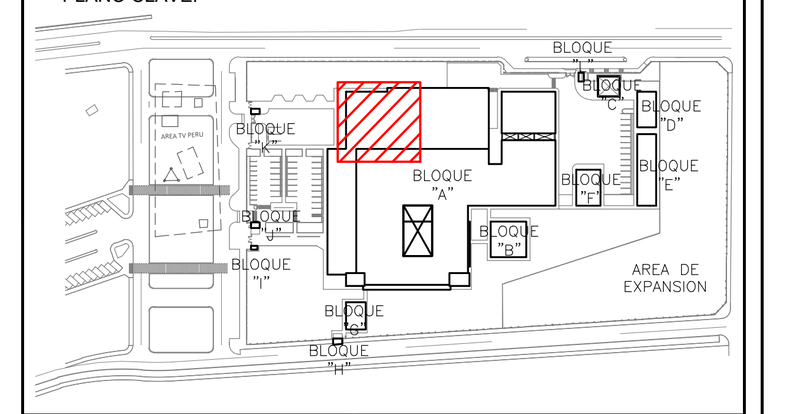

BLOQUE / NIVEL	U.P.S.S. / U.P.S.
BLOQUE A/ 1ER PISO	•CONSULTA EXTERNA •PALOTOGIA CLINICA •FARMACIA •DIAGNOSTICO POR IMAGENES •EMERGENCIA •REHABILITACION •ANATOMIA PATOLOGICA •NUTRICION •CASA MATERNACE •CENTRAL DE GASES •CASA DE FUERZA •TRANSPORTES
BLOQUE A/ 2DO PISO	•CONSULTA EXTERNA •ADMINISTRACIÓN •GESTIÓN DE LA INFORMACIÓN •CENTRO OBSTETRICO •CENTRO QUIRURGICO •CENTRAL DE ESTERILIZACION •CENTRO DE HEMOTERAPIA Y BANCO DE SANGRES •SALA DE USOS MULTIPLES
BLOQUE A/ 3ER PISO	•HOSPITALIZACIÓN •RESIDENCIA DE PERSONAL
BLOQUES B	•LAVANDERIA
BLOQUES C	•PETROLEO/GLP
BLOQUES D	•SALUD AMBIENTAL
BLOQUES E	•TALLERES
BLOQUES F	•ALMACENES
BLOQUES G	•MODULO DIFERENCIADO TBC
BLOQUES H	•GUARDIANIA
BLOQUES I	•CTO INGRESO SERVICIO DE TELECOM.
BLOQUES J	•GUARDIANIA
BLOQUES K	•GUARDIANIA
BLOQUES L	•GUARDIANIA

PROYECTO:

ELABORACION DEL EXPEDIENTE TECNICO, EQUIPAMIENTO Y CONTINGENCIA DEL PROYECTO "RECONSTRUCCION DEL HOSPITAL SAUL GARRIDO ROSILLO II-1, DISTRITO DE TUMBES, PROVINCIA DE TUMBES, DEPARTAMENTO DE TUMBES"

UBICACIÓN:

Distrito: TUMBES — Provincia: TUMBES — Departamento: TUMBES

ESPECIALIDAD:

ARQUITECTURA

PLANO:

BLOQUE A
PLANTA TERCER NIVEL (SECTOR 1)

ELABORADO POR:

CONSORCIO CONSULTOR SAUL GARRIDO
RUC 20607759538

PROFESIONAL RESPONSABLE:

ARQ. PATRICIA M. BARRIENTOS MELENDEZ CAP 3596
ARQ. NEYMER A. SANCHEZ RODRIGUEZ CAP 14752

CAD: CAD — ARCHIVO: ARCHIVO

FECHA: ABRIL 2022 — ESCALA: 1:50

LAMINA:

A-25