DESARROLLO DE MARQUESINA Nº 8



MARQUESINA N°8
PLANTA DE ESTRUCTURAS
Esc. 1:50



MARQUESINA N°8
PLANTA DE CUBIERTA
Esc. 1:50

CORTE GENERAL MARQUESINA

CORTE TIPICO MARQUESINA
Esc. 1:25

DESARROLLO DE MARQUESINA Nº 11

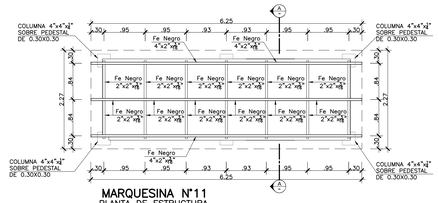

MARQUESINA N°11
PLANTA DE ESTRUCTURA
Esc. 1:50

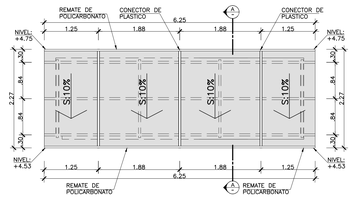

MARQUESINA N°11
PLANTA DE CUBIERTA
Esc. 1:50

DESARROLLO DE MARQUESINA Nº 12

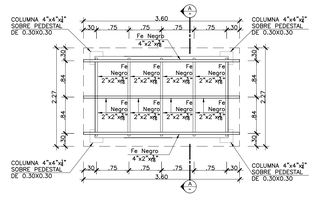

MARQUESINA N°12
PLANTA DE ESTRUCTURA
Esc. 1:50

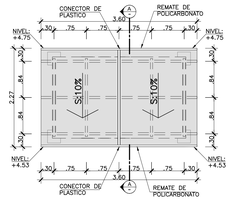

MARQUESINA N°12
PLANTA DE CUBIERTA
Esc. 1:50

DESARROLLO DE MARQUESINA Nº 13

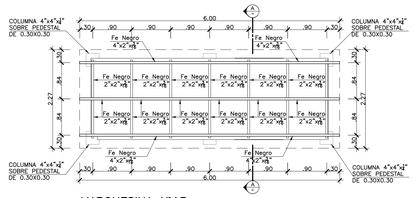

MARQUESINA N°13
PLANTA DE ESTRUCTURA
Esc. 1:50

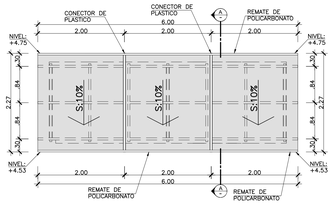

MARQUESINA N°13
PLANTA DE CUBIERTA
Esc. 1:50

DETALLES DE MARQUESINAS 4, 5, 6, 7, 8, 9 y 10

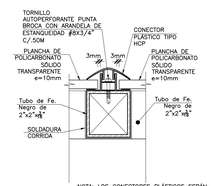

NOTA: LOS CONECTORES PLÁSTICOS SERÁN UBICADOS A UNA DISTANCIA NO MAYOR DE 3.05m, DE ACUERDO A LAS DIMENSIONES DE LAS PLANCHAS DE POLICARBONATO SÓLIDO DISPONIBLES EN EL MERCADO

SECCION 1
Esc. 1:2.5

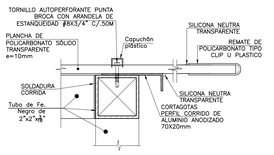

SECCION 2
Esc. 1:2.5

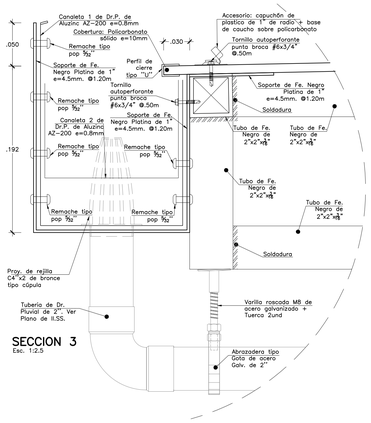

SECCION 3
Esc. 1:2.5

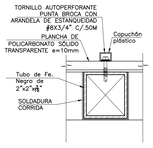

SECCION 4
Esc. 1:2.5

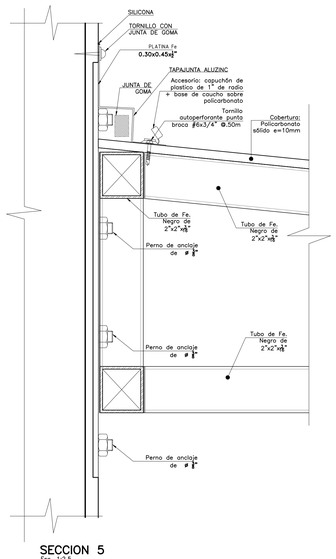

SECCION 5
Esc. 1:2.5

CORTE TIPICO MARQUESINAS N° 11,12y13

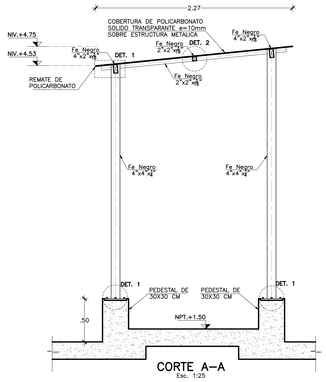

CORTE A–A
Esc. 1:25

NOTAS TECNICAS:

- EL NIVEL ±0.00 CORRESPONDE AL NIVEL = 28.00 DEL PLANO TOPOGRAFICO
- TODAS LAS MEDIDAS, ANGULOS Y NIVELES SERAN VERIFICADOS EN OBRA Y/O MEDIANTE EL PLANO TOPOGRAFICO
- TODOS LOS ELEMENTOS ESTRUCTURALES DE FIERRO TENDRAN ACABADO DE DOS MANOS DE BASE DE ZINCROMATO + DOS MANOS DE PINTURA ESMALTE SINTÉTICO.
- SECCION DISPONIBLIDAD EN EL MERCADO, SE HA CONSIDERADO EL USO DE PLANCHAS DE POLICARBONATO SÓLIDO DE e=10mm Y MEDIDAS 2.05m X 3.05m
- TODAS LAS MEDIAS Y/O DIMENSIONES DE ELEMENTOS METALICOS ESTRUCTURALES FINALMENTE SERÁ DETERMINADO POR LOS PLANOS DE ESTRUCTURAS METALICOS DE LA ESPECIALIDAD DE ESTRUCTURAS.
- LAS UNIONES ENTRE CANALETAS, Y CON TUBOS DE PVC SERÁN SELLADAS CON SELLADOR BUTÍLICO

GOBIERNO REGIONAL DE TUMBES

PERÚ Ministerio de Salud

OBSERVACIONES:

FIRMA JEFE DE PROYECTO:

FIRMA DE PROYECTISTA:

FIRMA DE SUPERVISOR:

PLANO CLAVE:

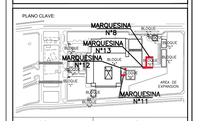

BLOQUE / NIVEL	U.P.S.S. / U.F.S.
BLOQUE A/ 1ER PISO	•CONSULTA EXTERNA •ADMINISTRACIÓN •URGENCIA •CENTRO QUIRÚRGICO POR IMÁGENES •OBSTETRICIA •CENTRO OBSTÉTRICO •INSTITUTO PATOLÓGICO •CENTRO ESTERILIZACIÓN •CONS. MATERNIDAD •CONSULTA EXTERNA ADULTOS •CONS. DE ADICTOS •CONSULTA EXTERNA
BLOQUE A/ 2DO PISO	•CONSULTA EXTERNA •ADMINISTRACIÓN •CENTRO DE DOCENCIA Y CAPACITACIÓN •CENTRO OBSTÉTRICO •CENTRO QUIRÚRGICO •CENTRAL DE ESTERILIZACIÓN •CENTRO DE HEMOTERAPIA Y BANCO DE SANGRE •SALA DE USOS MULTIPLES
BLOQUE A/ 3ER PISO	•HOSPITALIZACIÓN •ALOJAMIENTO PERSONAL
BLOQUE/S B	•LAVANDERIA
BLOQUE/S C	•PETROLEO/GLP
BLOQUE/S D	•SALUD AMBIENTAL
BLOQUE/S E	•TALLERES
BLOQUE/S F	•ALMACENES
BLOQUE/S G	•MODULO OPERENCIADO TBC
BLOQUE/S H	•CLAROSCURA
BLOQUE/S I	•CTC INGRESO SERVIDO DE TELEZOM.
BLOQUE/S J	•CLAROSCURA
BLOQUE/S K	•CLAROSCURA
BLOQUE/S L	•CLAROSCURA

PROYECTO:

ELABORACION DEL EXPEDIENTE TECNICO, EQUIPAMIENTO Y CONTINGENCIA DEL PROYECTO "RECONSTRUCCION DEL HOSPITAL SAUL GARRIDO ROSILLO II-1, DISTRITO DE TUMBES, PROVINCIA DE TUMBES, DEPARTAMENTO DE TUMBES"

UBICACIÓN:

Distrito:	Provincia:	Departamento:
TUMBES	TUMBES	TUMBES

ESPECIALIDAD: ARQUITECTURA

PLANO: DETALLES DE MARQUESINA

ELABORADO POR: CONSORCIO CONSULTOR SAUL GARRIDO
RUC 20607759538

PROFESIONAL RESPONSABLE:
ARQ. PATRICIA M. BARRIENTOS MELENDEZ CAP 3596
ARQ. NEYMER A. SANCHEZ RODRIGUEZ CAP 14752

CAD:	ARCHIVO:
CAD	ARCHIVO
FECHA: ABRIL 2022	ESCALA: INDICADA

LÁMINA: D-124