DETALLE 15
TABIQUERIA PARA ZONA SECA
Esc. INDICADA

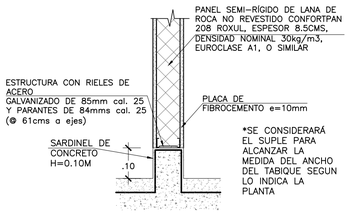

CORTE B–B
Esc. 1:10

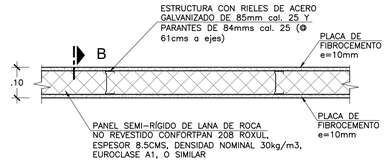

TABIQUE PARA ZONA SECA
Esc. 1:10

DETALLE 16
TABIQUERIA ENTRE PARAMENTOS
Esc. INDICADA

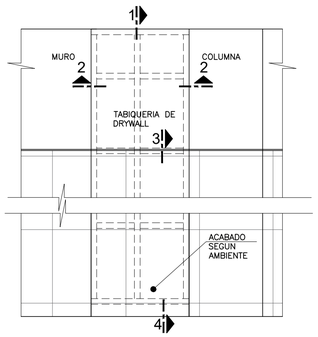

ELEVACION TIPICA
TABIQUERIA DE DRYWALL ENTRE PARAMENTOS
Esc. 1:25

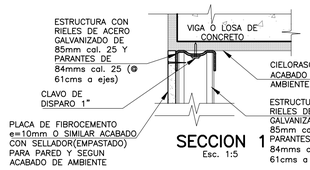

SECCION 1
Esc. 1:5

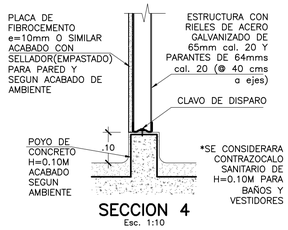

SECCION 4
Esc. 1:10

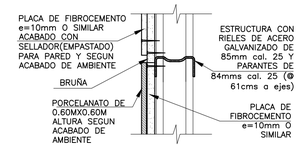

SECCION 3
Esc. 1:5

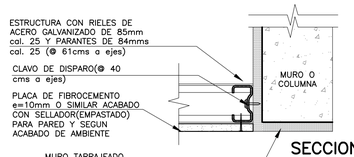

SECCION 2
PLANTA
Esc. 1:5

NOTAS TÉCNICAS:

1. EL NIVEL ±0.00 CORRESPONDE AL NIVEL = 28.00 DEL PLANO TOPOGRAFICO.
2. TODAS LAS MEDIDAS, ANGULOS Y NIVELES SERAN VERIFICADOS EN OBRA Y/O CONSULTADOS AL ESPECIALISTA.
3. TODO ELEMENTO METALICO SERA PINTADO CON BASE ZINCROMATO, 2 MANOS DE ANTICORROSIVO + ACABADO SEGUN USO.
4. TODOS LOS ELEMENTOS METÁLICOS SERÁN SOLDADOS ENTRE SÍ CON SOLDADURA PARA ACERO GALVANIZADO ASTM A–123, ESTOS SE DETALLARÁN EN LAS LÁMINAS DE ESTRUCTURAS.
5. SE HA CONSIDERADO EL USO DE PLANCHAS DE POLICARBONATO TRASLUCIDO DE E=10MM Y MEDIDAS 2.05M X 3.05M.
6. LAS CONSIDERACIONES ESTRUCTURALES (PERFILES METÁLICOS,ETC) SON REFERENCIALES, PUESTO QUE PUEDEN SER SUSCEPTIBLES A CAMBIOS POR PARTE DE LA ESPECIALIDAD ESTRUCTURAS SEGÓN SEA EL CASO DE CADA COBERTURA PARA ASEGURAR LAS INSTALACIONES Y EL ADECUADO FUNCIONAMIENTO DE ESTAS.

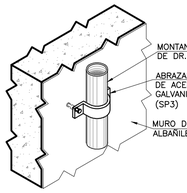

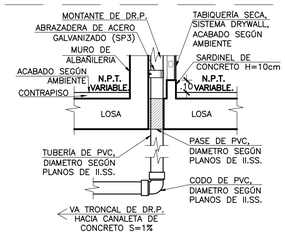

CORTE A
FALSA COLUMNA
EN TABIQUERIA SECA
Esc. 1:25

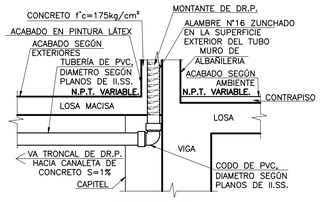

CORTE C
FALSA COLUMNA
DE CONCRETO
Esc. 1:25

DETALLE 17
MONTANTE PLUVIAL
Esc. INDICADA

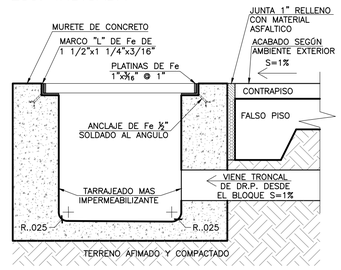

LLEGADA A CANALETA
Esc. 1:10

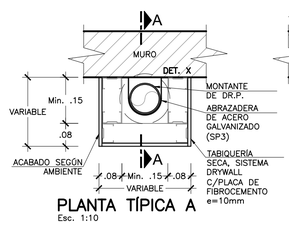

PLANTA TÍPICA A
Esc. 1:10

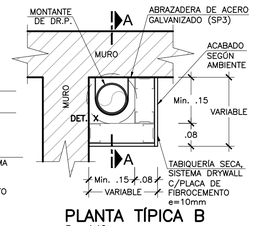

PLANTA TÍPICA B
Esc. 1:10

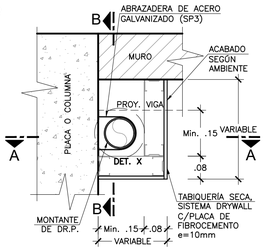

PLANTA TÍPICA C
Esc. 1:10

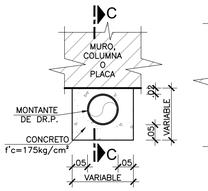

PLANTA TÍPICA D
Esc. 1:10

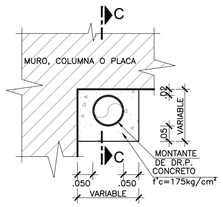

PLANTA TÍPICA E
Esc. 1:10

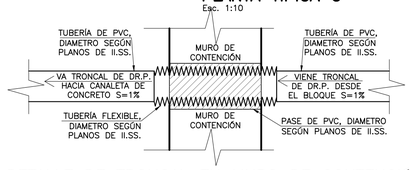

DETALLE DE TRONCAL EN MURO DE CONTENCIÓN
Esc. 1:10

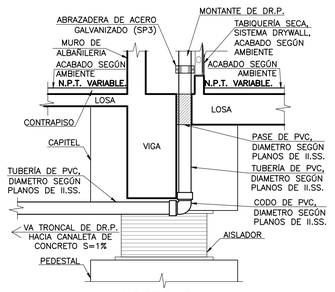

CORTE B
FALSA COLUMNA
EN TABIQUERIA SECA
Esc. 1:25

DETALLE 18
LOSA CON MANTA BICAPA IMPERMEABILIZADA Y TRATAMIENTO SUPERFICIAL
Esc. INDICADA

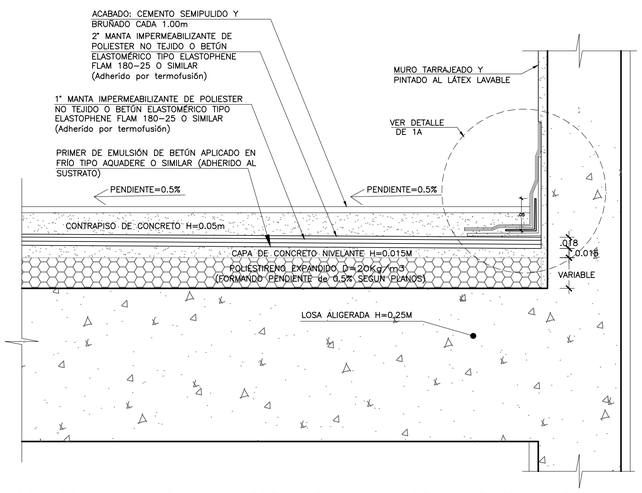

LOSA CON MANTA BICAPA IMPERMEABILIZADA Y TRATAMIENTO SUPERFICIAL
SECCION TIPICA
Esc. 1:5

DETALLE 19
LOSA CON MANTA BICAPA IMPERMEABILIZADA Y TRATAMIENTO SUPERFICIAL EN SUMIDEROS
Esc. INDICADA

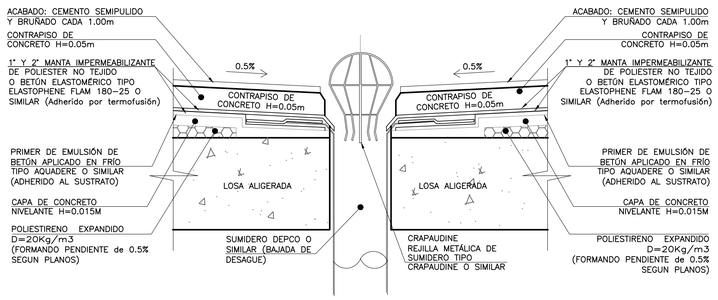

LOSA CON MANTA BICAPA IMPERMEABILIZADA Y TRATAMIENTO SUPERFICIAL EN SUMIDEROS
ENTREGA A SUMIDERO
Esc. 1:5

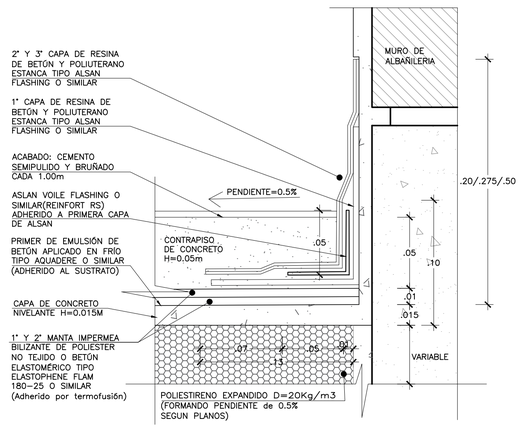

DETALLE 1A
Esc. 1:2.5

GOBIERNO REGIONAL DE TUMBES

PERÚ Ministerio de Salud

OBSERVACIONES:

FIRMA JEFE DE PROYECTO:

FIRMA DE PROYECTISTA:

FIRMA DE SUPERVISOR:

PLANO CLAVE:

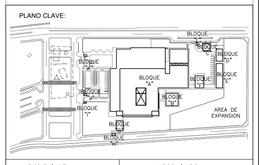

BLOQUE / NIVEL	U.P.S.S. / U.P.S.
BLOQUE A/ 1ER PISO	• CONSULTA EXTERNA • PALIATIVOA CLINICA • FARMACIA • DIAGNOSTICO POR IMAGENES • EMERGENCIA • REHABILITACION • ANATOMIA PATOLOGICA • NUTRICION • CENTRO INTERNAME • CENTRAL DE GASES • CASA DE FUERZA • TRANSPORTES
BLOQUE A/ 2DO PISO	• CONSULTA EXTERNA • ADMINISTRACION • CENTRO DE LA INFORMACIÓN • CENTRO OBSTÉTRICO • CENTRO QUIRÚRGICO • CENTRAL DE ESTERILIZACIÓN • CENTRO DE HEMOTERAPIA Y BANCO DE SANGRE • SALA DE USOS MULTIPLES
BLOQUE A/ 3ER PISO	• HOSPITALIZACIÓN • RESIDENCIA DE PERSONAL
BLOQUES B	• LAVANDERIA
BLOQUES C	• PETROLEO/GLP
BLOQUES D	• SALUD AMBIENTAL
BLOQUES E	• TALLERES
BLOQUES F	• ALMACENES
BLOQUES G	• MODULO DIFERENCIADO TBC
BLOQUES H	• GUARDIANIA
BLOQUES I	• CTO INGRESO SERVICIO DE TELECOM.
BLOQUES J	• GUARDIANIA
BLOQUES K	• GUARDIANIA
BLOQUES L	• GUARDIANIA

PROYECTO:

ELABORACION DEL EXPEDIENTE TECNICO, EQUIPAMIENTO Y CONTINGENCIA DEL PROYECTO "RECONSTRUCCION DEL HOSPITAL SAUL GARRIDO ROSILLO II-1, DISTRITO DE TUMBES, PROVINCIA DE TUMBES, DEPARTAMENTO DE TUMBES"

UBICACIÓN:

Distrito:	Provincia:	Departamento:
TUMBES	TUMBES	TUMBES

ESPECIALIDAD:

ARQUITECTURA

PLANO:

DETALLES CONSTRUCTIVOS

ELABORADO POR:

CONSORCIO CONSULTOR SAUL GARRIDO
RUC 20607759538

PROFESIONAL RESPONSABLE:

ARQ. PATRICIA M. BARRIENTOS MELENDEZ CAP 3596
ARQ. NEYMER A. SANCHEZ RODRIGUEZ CAP 14752

CAD:	ARCHIVO:
CAD	ARCHIVO

FECHA:	ESCALA:
ABRIL 2022	INDICADA

LAMINA:

D-128