DETALLE 40
PASE DE MANGUERA
Esc. INDICADA

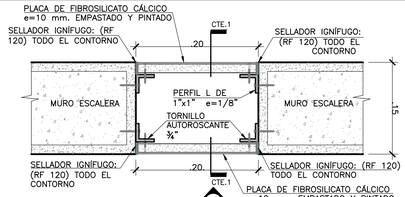

PASE DE MANGUERA (E1)
PLANTA
Esc. 1:5

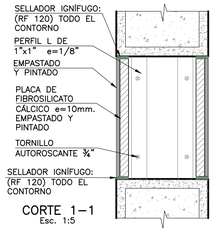

CORTE 1–1
Esc. 1:5

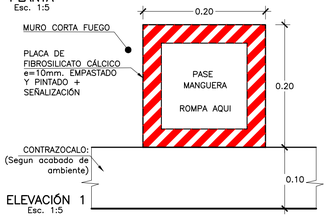

ELEVACIÓN 1
Esc. 1:5

DETALLE 42
GABINETE CONTRA INCENDIO
Esc. INDICADA

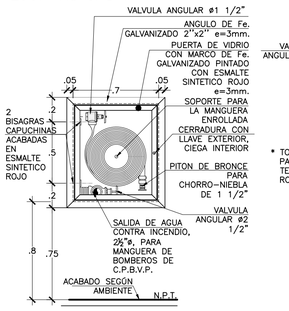

ELEVACION
GABINETE CONTRA INCENDIO
Esc. 1:25

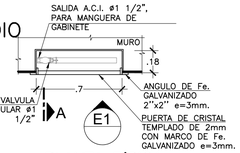

PLANTA TÍPICA
GABINETE CONTRA INCENDIO
Esc. 1:25

* TODOS LOS ELEMENTOS METALICO DISPUESTOS PARA EL GABINETE CONTRA INCENDIO TENDRAN COMO ACABADO ESMALTE SINTETICO ROJO

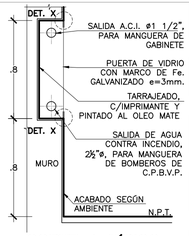

CORTE A TÍPICO
GABINETE CONTRA INCENDIO
Esc. 1:25

DETALLE X
PROTECTOR DE ESQUINA PARA GABINETE
Esc. 1:2.5

NOTAS TÉCNICAS:

1. EL NIVEL ±0.00 CORRESPONDE AL NIVEL = 28.00 DEL PLANO TOPOGRAFICO.
2. TODAS LAS MEDIDAS, ANGULOS Y NIVELES SERAN VERIFICADOS EN OBRA Y/O CONSULTADOS AL ESPECIALISTA.
3. TODO ELEMENTO METALICO SERA PINTADO CON BASE ZINCROMATO, 2 MANOS DE ANTICORROSIVO + ACABADO SEGUN USO.
4. TODOS LOS ELEMENTOS METÁLICOS SERÁN SOLDADOS ENTRE SÍ CON SOLDADURA PARA ACERO GALVANIZADO ASTM A–123, ESTOS SE DETALLARÁN EN LAS LÁMINAS DE ESTRUCTURAS.
5. SE HA CONSIDERADO EL USO DE PLANCHAS DE POLICARBONATO TRASLUCIDO DE E=10MM Y MEDIDAS 2.05M X 3.05M.
6. LAS CONSIDERACIONES ESTRUCTURALES (PERFILES METÁLICOS,ETC) SON REFERENCIALES, PUESTO QUE PUEDEN SER SUSCEPTIBLES A CAMBIOS POR PARTE DE LA ESPECIALIDAD ESTRUCTURAS SEGÓN SEA EL CASO DE CADA COBERTURA PARA ASEGURAR LAS INSTALACIONES Y EL ADECUADO FUNCIONAMIENTO DE ESTAS.

DETALLE 43
GABINETE PARA EXTINTOR
Esc. INDICADA

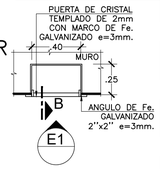

PLANTA TÍPICA
GABINETE PARA EXTINTOR
Esc. 1:25

* TODOS LOS ELEMENTOS METALICO DISPUESTOS PARA EL GABINETE CONTRA INCENDIO TENDRAN COMO ACABADO ESMALTE SINTETICO ROJO

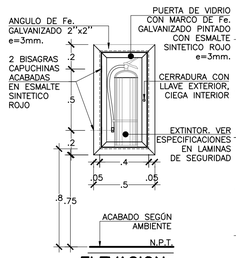

ELEVACION
GABINETE PARA EXTINTOR
Esc. 1:25

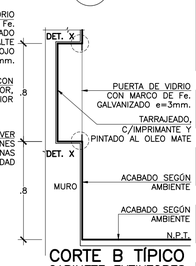

CORTE B TÍPICO
GABINETE EXTINTORES
Esc. 1:25

DETALLE 44
BARANDAS INTERIORES
Esc. INDICADA

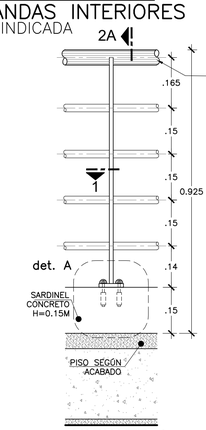

VARIANTE 1
BARANDAS SIMPLES
Esc. 1:10

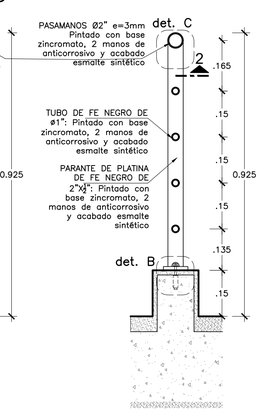

CORTE 2A
BARANDA
Esc. 1:10

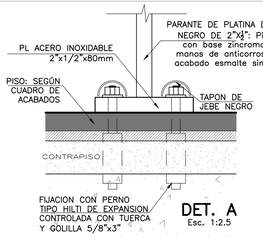

DET. A
Esc. 1:2.5

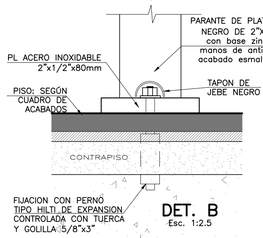

DET. B
Esc. 1:2.5

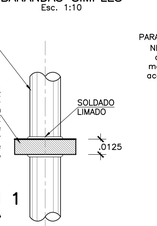

SECCION 1
BARANDA
Esc. 1:2.5

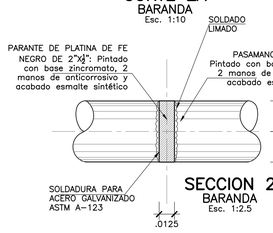

SECCION 2
BARANDA
Esc. 1:2.5

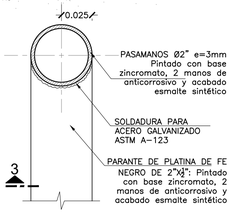

DET. C
Esc. 1:2.5

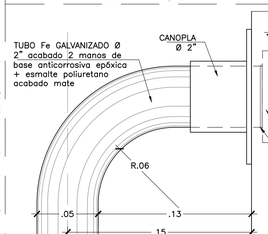

DETALLE 3
Esc. 1:2.5

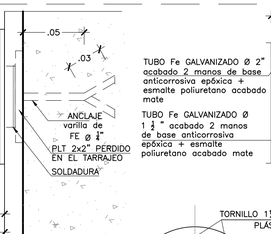

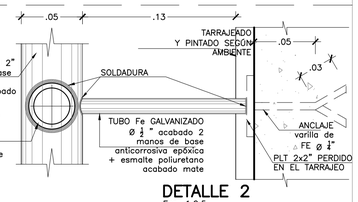

DETALLE 2
Esc. 1:2.5

DETALLE 41
BARANDA DE VIDRIO
Esc. INDICADA

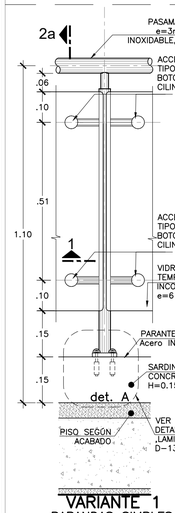

VARIANTE 1
BARANDAS SIMPLES
Esc. 1:10

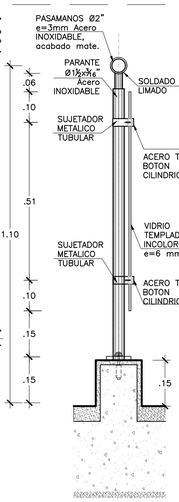

CORTE 2a
BARANDA
Esc. 1:10

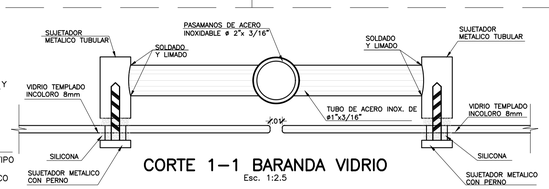

CORTE 1–1 BARANDA VIDRIO
Esc. 1:2.5

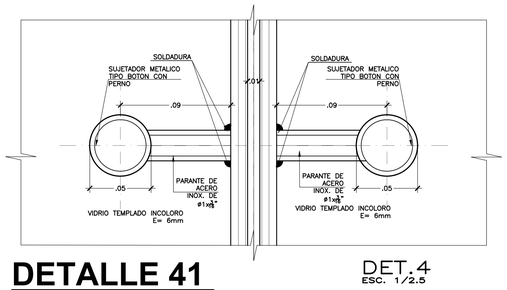

DET.4
ESC. 1/2.5

DETALLE 45
ESCALERA DE GATO
Esc. INDICADA

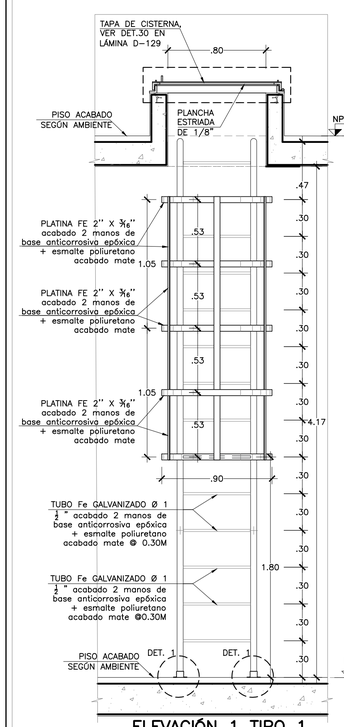

ELEVACIÓN 1 TIPO 1
ESCALERA DE GATO/ATICO
Esc. 1:25

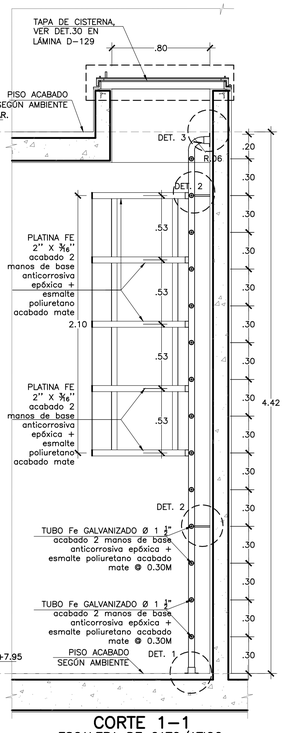

CORTE 1–1
ESCALERA DE GATO/ATICO
Esc. 1:25

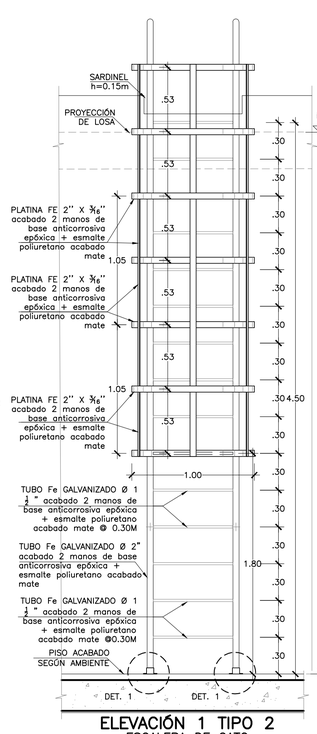

ELEVACIÓN 1 TIPO 2
ESCALERA DE GATO
EXTERIOR
Esc. 1:25

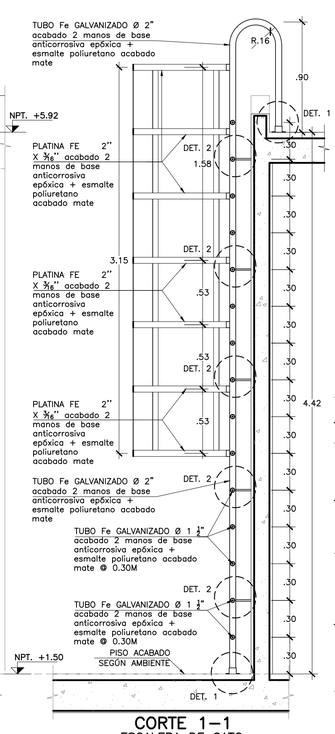

CORTE 1–1
ESCALERA DE GATO
EXTERIOR
Esc. 1:25

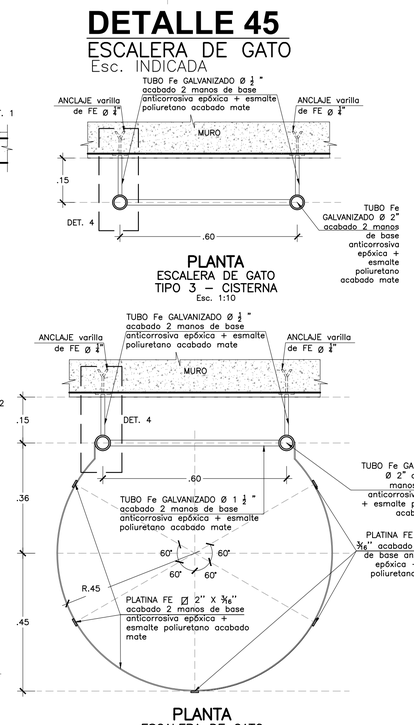

PLANTA
ESCALERA DE GATO
TIPO 1 Y 2
Esc. 1:10

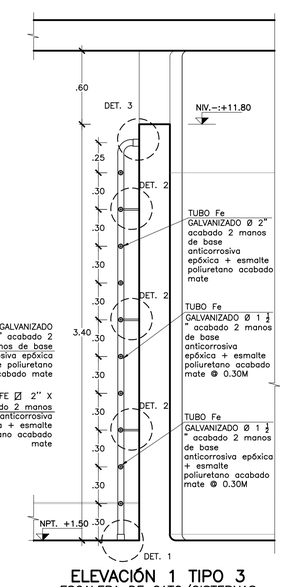

ELEVACIÓN 1 TIPO 3
ESCALERA DE GATO/CISTERNAS
Esc. 1:25

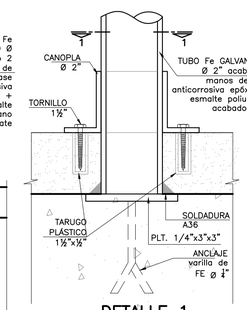

DETALLE 1
Esc. 1:2.5

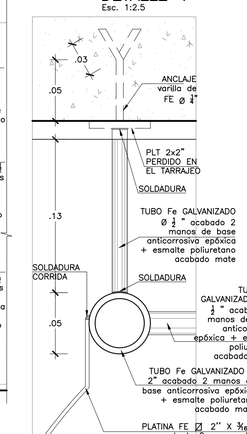

DETALLE 4
Esc. 1:2.5

GOBIERNO REGIONAL DE TUMBES

PERÚ Ministerio de Salud

OBSERVACIONES:

FIRMA JEFE DE PROYECTO:

FIRMA DE PROYECTISTA:

FIRMA DE SUPERVISOR:

PLANO CLAVE:

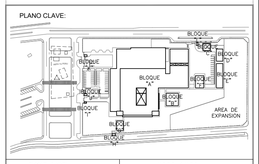

BLOQUE / NIVEL	U.P.S.S. / U.P.S.
BLOQUE A/ 1ER PISO	•CONSULTA EXTERNA •PALIATIVOS CLINICA •FARMACIA •DIAGNOSTICO POR IMAGENES •ENDOSCOPIA •REHABILITACION •ANATOMIA PATOLOGICA •NUTRICION •CENTRAL DE ESTERILIZACION •CENTRAL DE GASES •CASA DE FUERZA •TRANSITORIOS
BLOQUE A/ 2DO PISO	•CONSULTA EXTERNA •HOSPITALIZACION •CENTRO DE LA INFORMACIÓN •CENTRO OBSTÉTRICO •CENTRO QUIRÚRGICO •CENTRAL DE ESTERILIZACIÓN •CENTRAL DE HEMOTERAPIA Y BANCO DE SANGRE •SALA DE USOS MÚLTIPLES
BLOQUE A/ 3ER PISO	•HOSPITALIZACIÓN •RESIDENCIA DE PERSONAL
BLOQUES B	•LAVANDERIA
BLOQUES C	•PETROLEO/GLP
BLOQUES D	•SALUD AMBIENTAL
BLOQUES E	•TALLERES
BLOQUES F	•ALMACENES
BLOQUES G	•MODULO DIFERENCIADO TBC
BLOQUES H	•GUARDIANIA
BLOQUES I	•CTO INGRESO SERVICIO DE TELECOM.
BLOQUES J	•GUARDIANIA
BLOQUES K	•GUARDIANIA
BLOQUES L	•GUARDIANIA

PROYECTO:

ELABORACION DEL EXPEDIENTE TECNICO, EQUIPAMIENTO Y CONTINGENCIA DEL PROYECTO "RECONSTRUCCION DEL HOSPITAL SAUL GARRIDO ROSILLO II-1, DISTRITO DE TUMBES, PROVINCIA DE TUMBES, DEPARTAMENTO DE TUMBES"

UBICACIÓN:

Distrito:	Provincia:	Departamento:
TUMBES	TUMBES	TUMBES

ESPECIALIDAD:

ARQUITECTURA

PLANO:

DETALLES CONSTRUCTIVOS

ELABORADO POR:

CONSORCIO CONSULTOR SAUL GARRIDO
RUC 20607759538

PROFESIONAL RESPONSABLE:

ARQ. PATRICIA M. BARRIENTOS MELENDEZ CAP 3596
ARQ. NEYMER A. SANCHEZ RODRIGUEZ CAP 14752

CAD:	ARCHIVO:
CAD	ARCHIVO
FECHA:	ESCALA:
ABRIL 2022	INDICADA

LAMINA:

D-133