

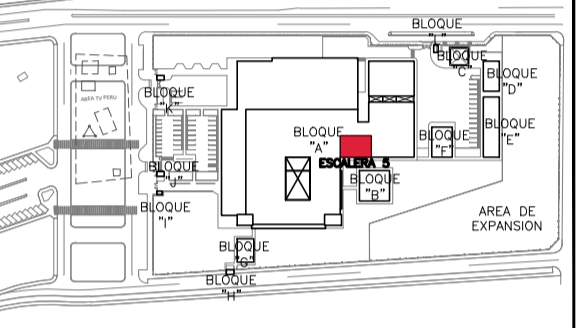
OBSERVACIONES:

FIRMA JEFE DE PROYECTO:

FIRMA DE PROYECTISTA:

FIRMA DE SUPERVISOR:

PLANO CLAVE:

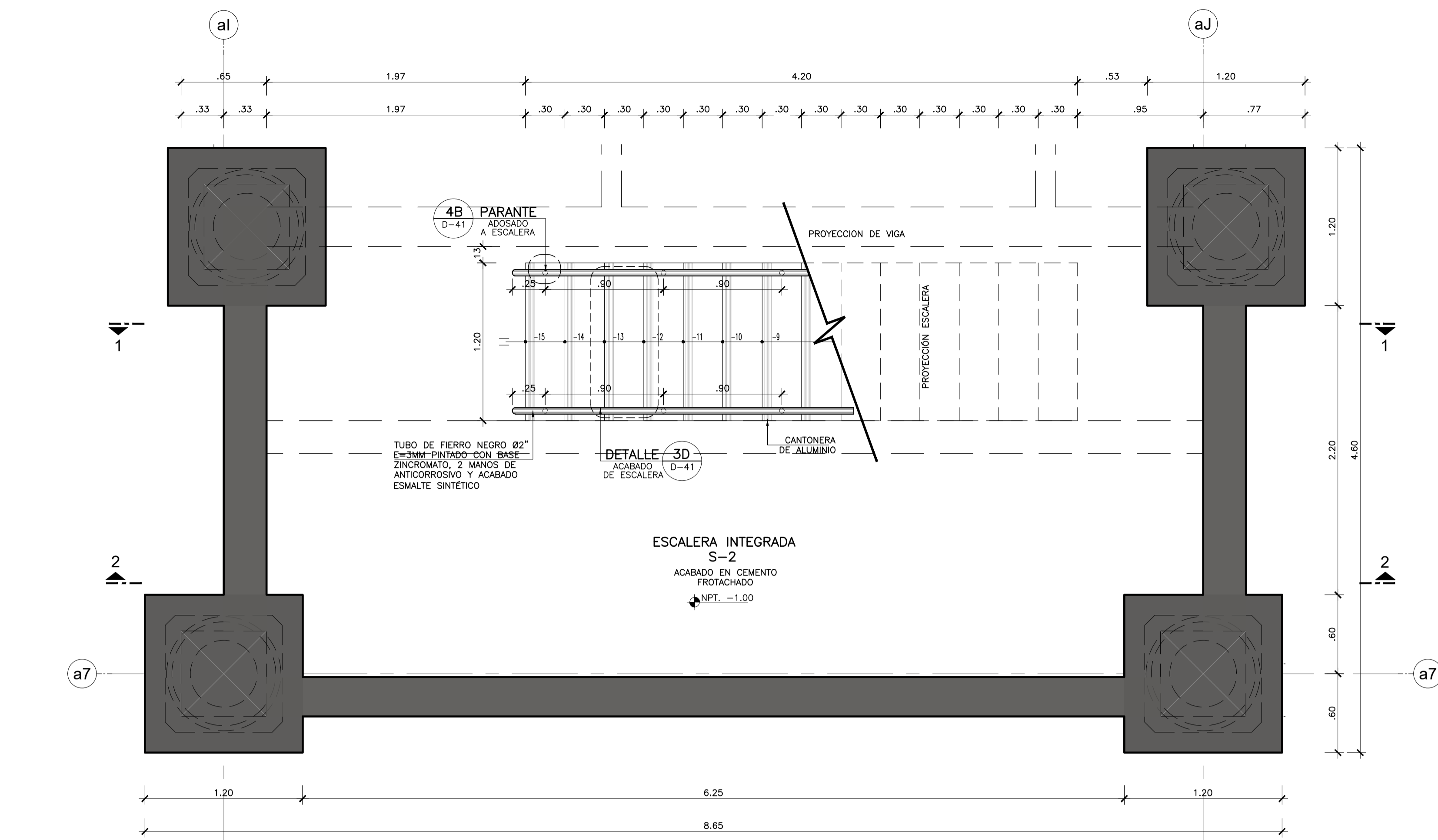


BLOQUE / NIVEL	U.P.S.S. / U.P.S.
BLOQUE A/ 1ER PISO	<ul style="list-style-type: none"> CONSULTA EXTERNA FRANQUISA QUIRÓFONO INDICADOR POR IMAGENES RESERVA RESERVA PATOLOGÍA RESERVA CAMA MEDICINA ARMARIO DE ALTA CAB. DE FERIA TRANSFERTES
BLOQUE A/ 2DO PISO	<ul style="list-style-type: none"> CONSULTA EXTERNA ADMINISTRACION SECCION DE LA INFORMACION CENTRO DISTRIBUCION CENTRO EQUIPAMIENTO CENTRO DE MANUTENCION Y BIEN DE SERVICIOS SALA DE USOS MULTIPLES
BLOQUE A/ 3ER PISO	<ul style="list-style-type: none"> HOSPITALIZACION RESERVA DE PERSONAL
BLOQUE B	<ul style="list-style-type: none"> LAVANDERIA
BLOQUE C	<ul style="list-style-type: none"> PETIOLERO/SUP
BLOQUE D	<ul style="list-style-type: none"> SALA AMBIENTON
BLOQUE E	<ul style="list-style-type: none"> TALLERES
BLOQUE F	<ul style="list-style-type: none"> ALMACENES
BLOQUE G	<ul style="list-style-type: none"> MODULO DEPENDIENDO TRC
BLOQUE H	<ul style="list-style-type: none"> GUARDIANA
BLOQUE I	<ul style="list-style-type: none"> OTO INGRESO SERVIDO DE TELECOM.
BLOQUE J	<ul style="list-style-type: none"> GUARDIANA
BLOQUE K	<ul style="list-style-type: none"> GUARDIANA
BLOQUE L	<ul style="list-style-type: none"> GUARDIANA

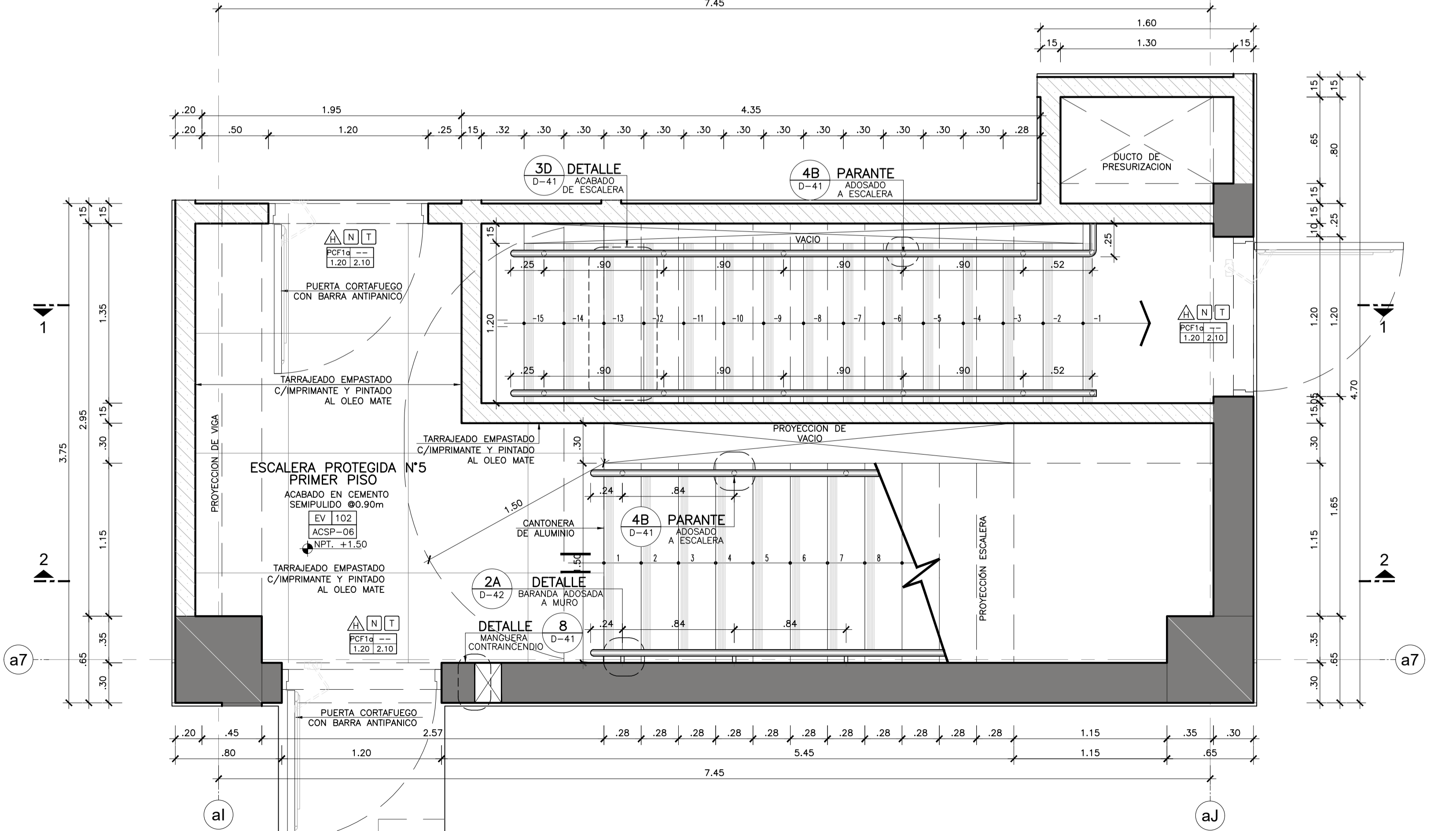
LEYENDA		
TIPO	SIMBOLOGIA	DESCRIPCION
CUADRO DE ACABADOS	A B C	A = SECTOR B = N° DE AMBIENTE C = TIPO DE ACABADO
CUADRO DE PUERTAS	E F G	E = TIPO DE PUERTA F = ANCHURA G = ALTURA
VISOR DE CORTES	N°	N° = NUMERO DE CORTE
INDICADOR DE DETALLES	DETALLE N° LAM.	DETALLE = DETALLE NOMBRE=NUMERO DE DETALLE N° = NUMERO DE DETALLE LAM. = NUMERO DE LAMINA
EJES	aA	N° = NUMERO DE EJE
CAMBIO DE PISO	+	INDICA CAMBIO DE PISO
NIVELES	X Y	X = NIVEL Y = COTA ALTIMETRICA (msnm)

NOTAS TÉCNICAS:

- EL NIVEL ±0.00 CORRESPONDE AL NIVEL = 28.00 DEL PLANO TOPOGRAFICO.
- VER UBICACION DE ESCALERAS EN LOS SECTORES CORRESPONDIENTES (LAMINAS A-01 AL A-34)
- TODAS LAS MEDIDAS, ANGULOS Y NIVELES SERAN VERIFICADOS EN OBRA Y/O CONSULTADOS AL ESPECIALISTA.
- EL INICIO DE TRAZADO DE PORCELANATO PROPUESTO EN PLANOS, SERA VERIFICADO EN OBRA SEGUN CRITERIO DEL RESPONSABLE, PARA EVITAR INTERRUMPIR OTRAS ACTIVIDADES SIMULTANEAMENTE.



ESCALERA PROTEGIDA N° 05
PISO TECNICO (NPT-1.00)
Esc. 1:25



ESCALERA PROTEGIDA N° 05
PRIMER PISO (NPT+1.50)

PROYECTO:
ELABORACION DEL EXPEDIENTE TECNICO, EQUIPAMIENTO Y CONTINGENCIA DEL PROYECTO "RECONSTRUCCION DEL HOSPITAL SAUL GARRIDO ROSILLO II-1, DISTRITO DE TUMBES, PROVINCIA DE TUMBES, DEPARTAMENTO DE TUMBES"

UBICACION:
Distrito: TUMBES Provincia: TUMBES Departamento: TUMBES

ESPECIALIDAD:
ARQUITECTURA

PLANO:
DETALLE DE ESCALERA PROTEGIDA N°5 PLANTAS PISO TECNICO Y PRIMER PISO

ELABORADO POR:
CONSORCIO CONSULTOR SAUL GARRIDO
RUC 20607759538

PROFESIONAL RESPONSABLE:
ARQ. PATRICIA M. BARRIENTOS MELENDEZ CAP 3596
ARQ. NEYMER A. SANCHEZ RODRIGUEZ CAP 14752

CAD: CAD ARCHIVO: ARCHIVO

FECHA: ABRIL 2022 ESCALA: 1/25

LAMINA: