

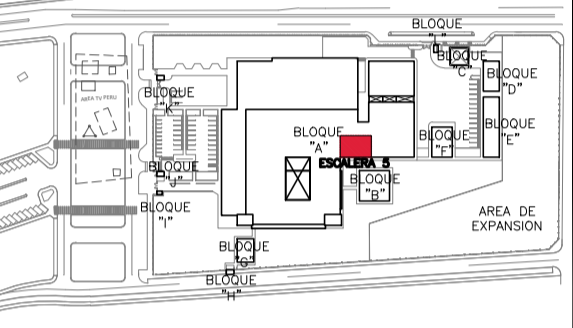
OBSERVACIONES:

FIRMA JEFE DE PROYECTO:

FIRMA DE PROYECTISTA:

FIRMA DE SUPERVISOR:

PLANO CLAVE:

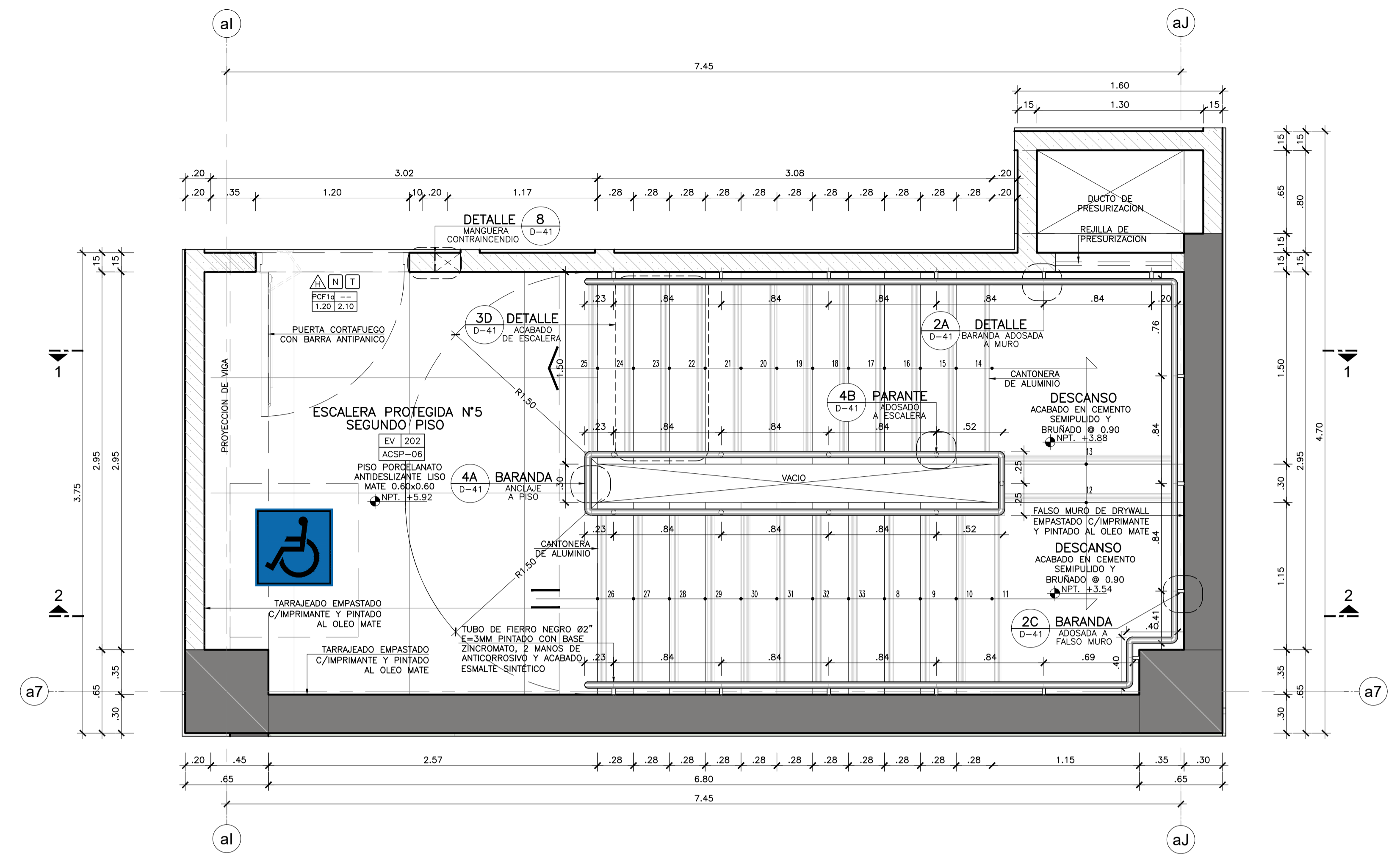


BLOQUE / NIVEL	U.P.S.S. / U.P.S.
BLOQUE A/ 1ER PISO	<ul style="list-style-type: none"> <li>CONSULTA EXTERNA</li> <li>FRANQUISA</li> <li>INDICADOR POR IMAGENES</li> <li>RESERVA</li> <li>RESERVA PATOLOGICA</li> <li>RESERVA</li> <li>CAMA MEDICINA</li> <li>LABORATORIO DE ANÁLISIS</li> <li>TRANSPORTE</li> </ul>
BLOQUE A/ 2DO PISO	<ul style="list-style-type: none"> <li>CONSULTA EXTERNA</li> <li>ADMINISTRACION</li> <li>SECCION DE LA INFORMACION</li> <li>CENTRO DISTRIBUCION</li> <li>CENTRO SUB DIAGNOSTICO</li> <li>CENTRO DE REANIMACION Y BIEN DE SERVICIOS</li> <li>SALA DE USOS MULTIPLES</li> </ul>
BLOQUE A/ 3ER PISO	<ul style="list-style-type: none"> <li>HOSPITALIZACION</li> <li>RESERVA DE PERSONAL</li> </ul>
BLOQUES B	<ul style="list-style-type: none"> <li>LABORATORIO</li> </ul>
BLOQUES C	<ul style="list-style-type: none"> <li>PETIOLÓGICO/USP</li> </ul>
BLOQUES D	<ul style="list-style-type: none"> <li>SALA DE AMBULANCIA</li> </ul>
BLOQUES E	<ul style="list-style-type: none"> <li>TALLERES</li> </ul>
BLOQUES F	<ul style="list-style-type: none"> <li>LABORATORIOS</li> </ul>
BLOQUES G	<ul style="list-style-type: none"> <li>MODULO DEPENDIENDO TIC</li> </ul>
BLOQUES H	<ul style="list-style-type: none"> <li>GUARDIANA</li> </ul>
BLOQUES I	<ul style="list-style-type: none"> <li>CTO INGRESO SERVIDO DE TELECOM.</li> </ul>
BLOQUES J	<ul style="list-style-type: none"> <li>GUARDIANA</li> </ul>
BLOQUES K	<ul style="list-style-type: none"> <li>GUARDIANA</li> </ul>
BLOQUES L	<ul style="list-style-type: none"> <li>GUARDIANA</li> </ul>

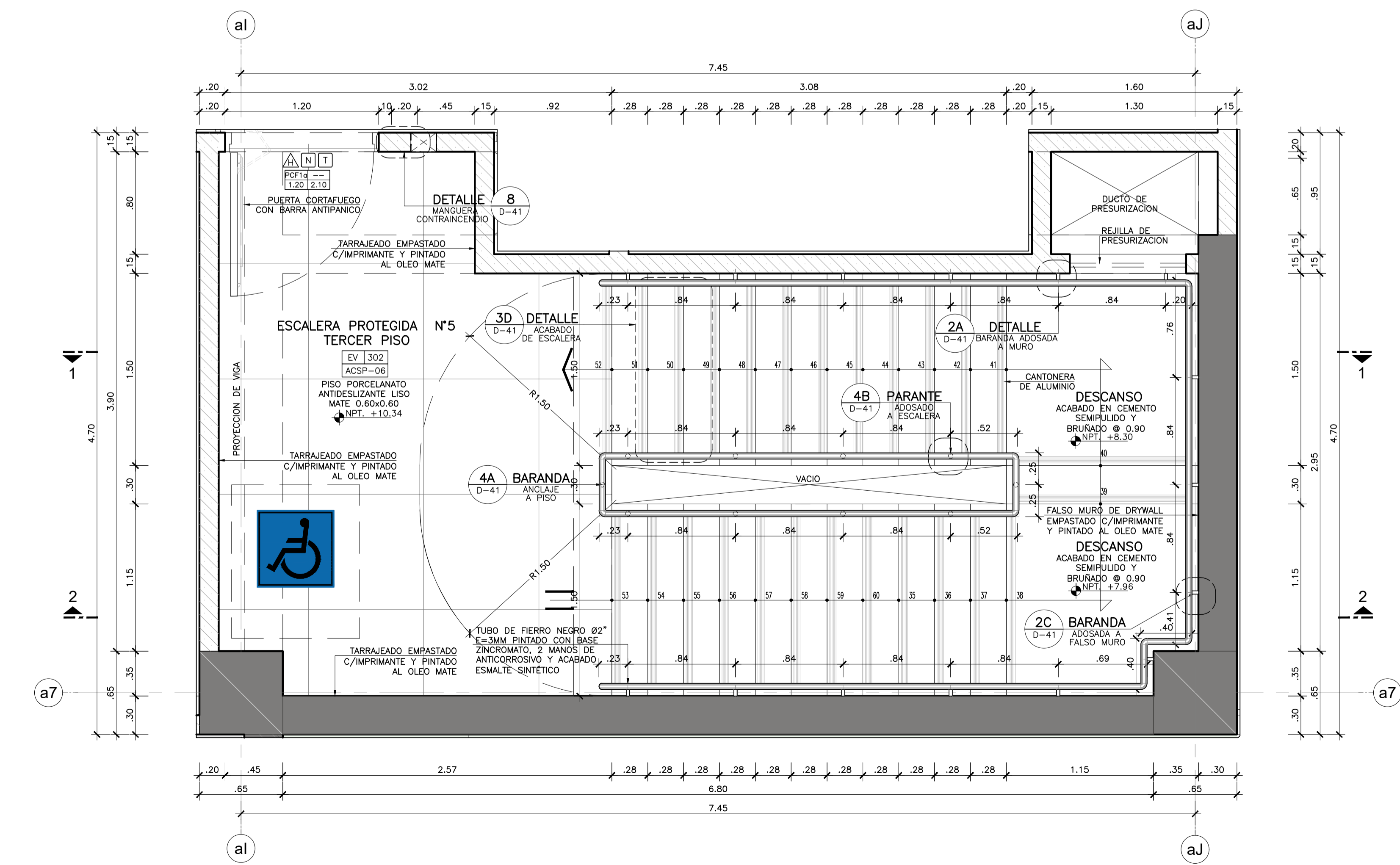
LEYENDA		
TIPO	SIMBOLOGIA	DESCRIPCION
CUADRO DE ACABADOS	A B C	A = SECTOR B = Nº DE AMBIENTE C = TIPO DE ACABADO
CUADRO DE PUERTAS	E F G H I J K L M N O P Q R S T U V W X Y Z	E = TIPO DE PUERTA F = ANCHO G = ALTURA H = TIPO DE CERRADURA I = ACCESORIO
VISOR DE CORTES	Nº	Nº = NUMERO DE CORTE
INDICADOR DE DETALLES	DETALLE N° LAM.	DETALLE = DETALLE NOMBRE=NUMERO DE DETALLE N° = NUMERO DE DETALLE LAM. = NUMERO DE LAMINA
EJES	aA	Nº = NUMERO DE EJE
CAMBIO DE PISO	X	X = NIVEL Y = COTA ALTIMETRICA (msnm)
NIVELES	X Y	X = NIVEL Y = COTA ALTIMETRICA (msnm)

NOTAS TÉCNICAS:

- EL NIVEL ±0.00 CORRESPONDE AL NIVEL = 28.00 DEL PLANO TOPOGRÁFICO.
- VER UBICACION DE ESCALERAS EN LOS SECTORES CORRESPONDIENTES (LAMINAS A-01 AL A-34)
- TODAS LAS MEDIDAS, ANGULOS Y NIVELES SERAN VERIFICADOS EN OBRA Y/O CONSULTADOS AL ESPECIALISTA.
- EL INICIO DE TRAZADO DE PORCELANATO PROPUESTO EN OBRA, SERÁ VERIFICADO EN OBRA SEGÚN CRITERIO DEL RESPONSABLE, PARA EVITAR INTERRUMPIR OTRAS ACTIVIDADES SIMULTANEAMENTE.



ESCALERA PROTEGIDA N° 05  
SEGUNDO PISO (NPT+5.92)  
Esc. 1:25



ESCALERA PROTEGIDA N° 05  
TERCER PISO (NPT+10.34)  
Esc. 1:25

PROYECTO:  
ELABORACION DEL EXPEDIENTE TECNICO, EQUIPAMIENTO Y CONTINGENCIA DEL PROYECTO "RECONSTRUCCION DEL HOSPITAL SAUL GARRIDO ROSILLO II-1, DISTRITO DE TUMBES, PROVINCIA DE TUMBES, DEPARTAMENTO DE TUMBES"

UBICACION:  
Distrito: TUMBES Provincia: TUMBES Departamento: TUMBES

ESPECIALIDAD:  
ARQUITECTURA

PLANO:  
DETALLE DE ESCALERA PROTEGIDA N°5 PLANTAS SEGUNDO Y TERCER PISO

ELABORADO POR:  
CONSORCIO CONSULTOR SAUL GARRIDO  
RUC 20607759538

PROFESIONAL RESPONSABLE:  
ARQ. PATRICIA M. BARRIENTOS MELENDEZ CAP 3596  
ARQ. NEYMER A. SANCHEZ RODRIGUEZ CAP 14752

CAD: CAD ARCHIVO: ARCHIVO

FECHA: ABRIL 2022 ESCALA: 1/25

LAMINA:  
D-27