

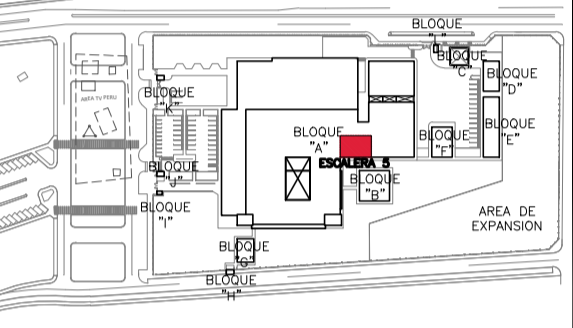
OBSERVACIONES:

FIRMA JEFE DE PROYECTO:

FIRMA DE PROYECTISTA:

FIRMA DE SUPERVISOR:

PLANO CLAVE:



BLOQUE / NIVEL	U.P.S.S. / U.P.S.
BLOQUE A/ 1ER PISO	<ul style="list-style-type: none"> CONSULETA EXTERNA FRANQUISA CURSA INDICADOR POR IMAGENES RESERVA RESERVA PATOLOGICA RESERVA CAMA MEDICINA ARMARIO DE GASES CAJON DE FERRAJES TRANSPORTE
BLOQUE A/ 2DO PISO	<ul style="list-style-type: none"> CONSULETA EXTERNA ADMINISTRACION SECCION DE LA INFORMACION CENTRO DISTRIBUIDO CENTRO DE INVESTIGACION CENTRO DE RADIOGRAFIA Y BIOMEDICINA SALA DE USOS MULTIPLES HOSPITALIZACION
BLOQUE A/ 3ER PISO	<ul style="list-style-type: none"> RESERVA DE PERSONAL
BLOQUE B	<ul style="list-style-type: none"> LAVANDERIA
BLOQUE C	<ul style="list-style-type: none"> PETROLEO/SUP
BLOQUE D	<ul style="list-style-type: none"> SALAS AMBULATORIO
BLOQUE E	<ul style="list-style-type: none"> TALLERES
BLOQUE F	<ul style="list-style-type: none"> ARMARIOS
BLOQUE G	<ul style="list-style-type: none"> MODULO DEPENDIENDO TIC
BLOQUE H	<ul style="list-style-type: none"> GUARDIANA
BLOQUE I	<ul style="list-style-type: none"> CTO INGRESO SERVIDO DE TELECOM
BLOQUE J	<ul style="list-style-type: none"> GUARDIANA
BLOQUE K	<ul style="list-style-type: none"> GUARDIANA
BLOQUE L	<ul style="list-style-type: none"> GUARDIANA

PROYECTO:

ELABORACION DEL EXPEDIENTE TECNICO, EQUIPAMIENTO Y CONTINGENCIA DEL PROYECTO "RECONSTRUCCION DEL HOSPITAL SAUL GARRIDO ROSILLO II-1, DISTRITO DE TUMBES, PROVINCIA DE TUMBES, DEPARTAMENTO DE TUMBES"

UBICACION:

Districto: TUMBES Provincia: TUMBES Departamento: TUMBES

ESPECIALIDAD:

ARQUITECTURA

PLANO:

DETALLE DE ESCALERA PROTEGIDA N°5 PLANTAS AZOTEA Y TECHO

ELABORADO POR:

CONSORCIO CONSULTOR SAUL GARRIDO RUC 20607759538

PROFESIONAL RESPONSABLE:

ARQ. PATRICIA M. BARRIENTOS MELENDEZ CAP 3596
ARQ. NEYMER A. SANCHEZ RODRIGUEZ CAP 14752

CAD:

ARCHIVO:

CAD

ARCHIVO

FECHA:

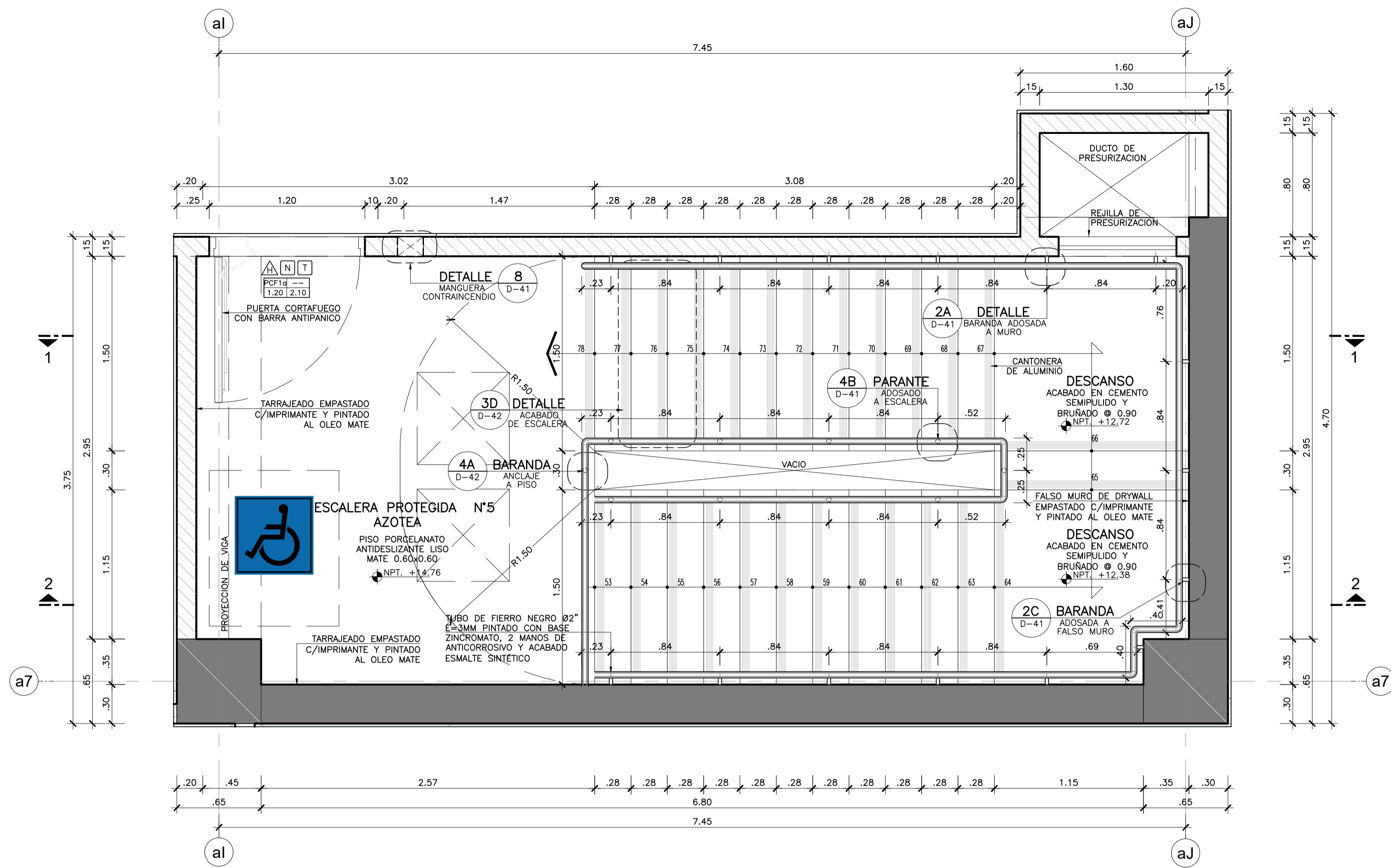
ESCALA:

ABRIL 2022

1/25

LAMINA:

D-28



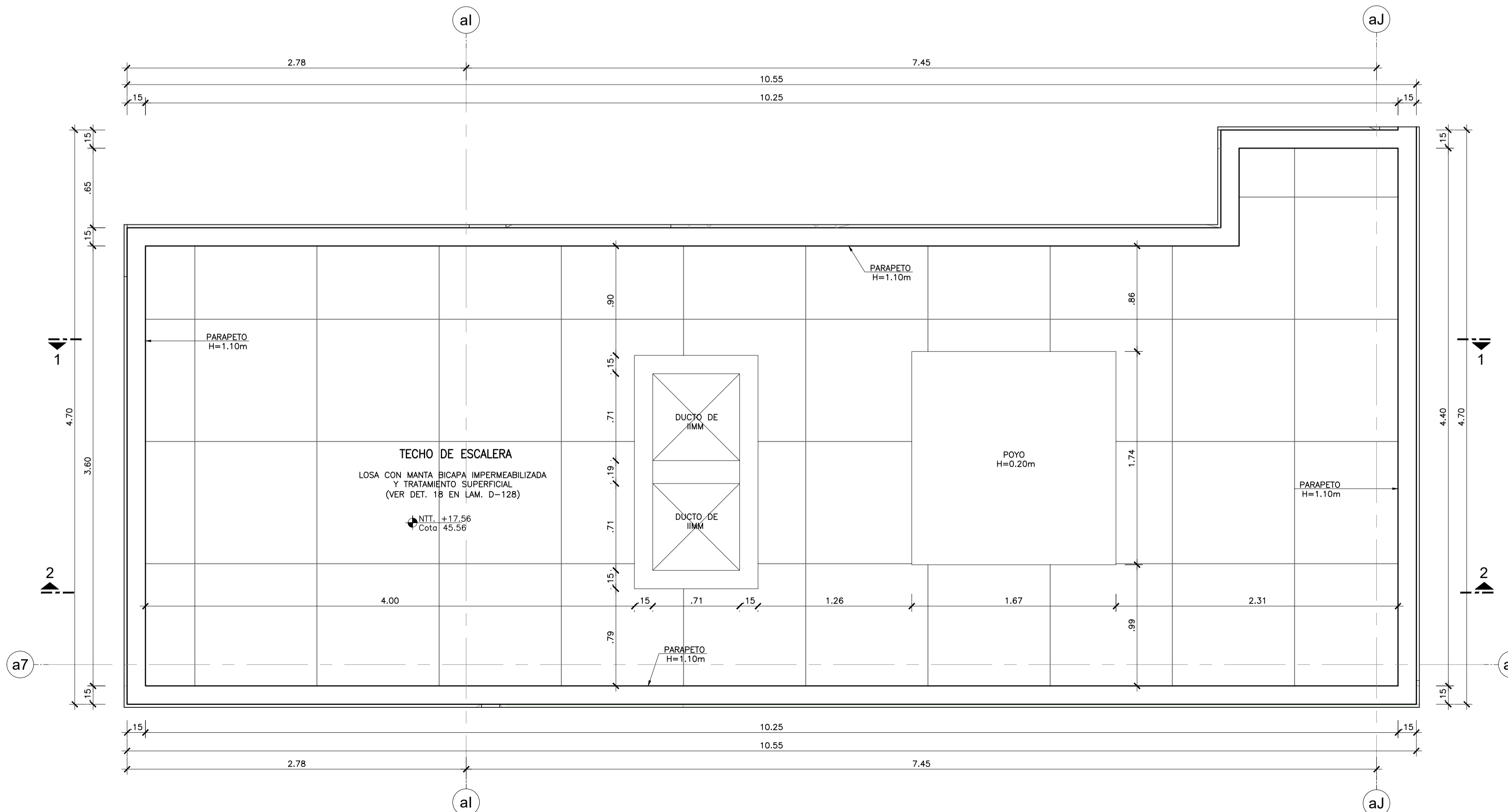
ESCALERA PROTEGIDA N° 05 AZOTEA (NPT+14.76)

Esc. 1:25

TIPO	SIMBOLOGIA	DESCRIPCION
CUADRO DE ACABADOS	A B C	A = SECTOR B = N° DE AMBIENTE C = TIPO DE ACABADO
CUADRO DE PUERTAS	E I L U S	E = TIPO DE PUERTA I = ANCHO L = ALTURA U = TIPO DE CERRADURA S = ACCESORIO
VISOR DE CORTES	N°	N° = NUMERO DE CORTE
INDICADOR DE DETALLES	DETALLE N° LAM.	DETALLE = DETALLE NOMBRE=NUMERO DE DETALLE N° = NUMERO DE DETALLE LAM. = NUMERO DE LAMINA
EJES	aA	N° = NUMERO DE EJE
CAMBIO DE PISO	+	INDICA CAMBIO DE PISO
NIVELES	X Y	X = NIVEL Y = COTA ALTIMETRICA (msnm)

NOTAS TÉCNICAS:

- EL NIVEL ±0.00 CORRESPONDE AL NIVEL = 28.00 DEL PLANO TOPOGRAFICO.
- VER UBICACION DE ESCALERAS EN LOS SECTORES CORRESPONDIENTES (LAMINAS A-01 AL A-34)
- TODAS LAS MEDIDAS, ANGULOS Y NIVELES SERAN VERIFICADOS EN OBRA Y/O CONSULTADOS AL ESPECIALISTA.
- EL INICIO DE TRAZADO DE PORCELANATO PROPUESTO EN PLANOS, SERA VERIFICADO EN OBRA SEGUN CRITERIO DEL RESPONSABLE; PARA EVITAR INTERRUMPIR OTRAS ACTIVIDADES SIMULTANEAMENTE.



ESCALERA PROTEGIDA N° 05 TECHO (NPT+19.18)

Esc. 1:25