

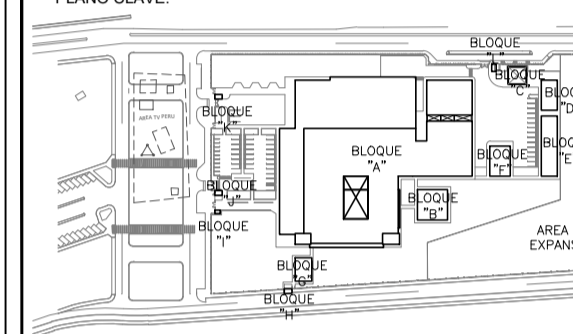
OBSERVACIONES:

FIRMA JEFE DE PROYECTO:

FIRMA DE PROYECTISTA:

FIRMA DE SUPERVISOR:

PLANO CLAVE:



BLOQUE / NIVEL	UPSS / U.P.S.
BLOQUE A/ 1ER PISO	<ul style="list-style-type: none"> CONSULTA EXTERNA FRANCESA INDICADOR POR IMAGENES RESERVA RESERVA PATOLOGICA RESERVA CASA MEDICINA HORARIO DE SERVICIO CASA DE FERIA TRANSPIRANTES
BLOQUE A/ 2DO PISO	<ul style="list-style-type: none"> CONSULTA EXTERNA ADMINISTRACION SECCION DE LA INFORMACION CENTRO DISTRIBUCION CENTRO SUPLENIMIENTO CENTRO DE REACCIÓN Y BANCO DE SANGRE SALA DE USOS MULTIPLES HOSPITALIZACION RESERVA DE PERSONAL
BLOQUE A/ 3ER PISO	<ul style="list-style-type: none"> HOSPITALIZACION RESERVA DE PERSONAL
BLOQUE B	LABORATORIO
BLOQUE C	PETIOLÓGICO
BLOQUE D	SALAS AMBULATORIO
BLOQUE E	TALLERES
BLOQUE F	LABORATORIOS
BLOQUE G	MODULO DEPENDIENDO TRO
BLOQUE H	GUARDIANA
BLOQUE I	CTO INGRESO SERVIDO DE TELECOM
BLOQUE J	GUARDIANA
BLOQUE K	GUARDIANA
BLOQUE L	GUARDIANA

PROYECTO:

ELABORACION DEL EXPEDIENTE TECNICO, EQUIPAMIENTO Y CONTINGENCIA DEL PROYECTO "RECONSTRUCCION DEL HOSPITAL SAUL GARRIDO ROSILLO II-1, DISTRITO DE TUMBES, PROVINCIA DE TUMBES, DEPARTAMENTO DE TUMBES"

UBICACION:

DISTrito: TUMBES Provincia: TUMBES Departamento: TUMBES

ESPECIALIDAD:

ARQUITECTURA

PLANO:

DETALLES DE BAÑOS PRIMER PISO

ELABORADO POR:

CONSORCIO CONSULTOR SAUL GARRIDO RUC 20607759538

PROFESIONAL RESPONSABLE:

ARQ. PATRICIA M. BARRIENTOS MELENDEZ CAP 3596
ARQ. NEYMER A. SANCHEZ RODRIGUEZ CAP 14752

CAD:

ARCHIVO:

ARCHIVO

FECHA:

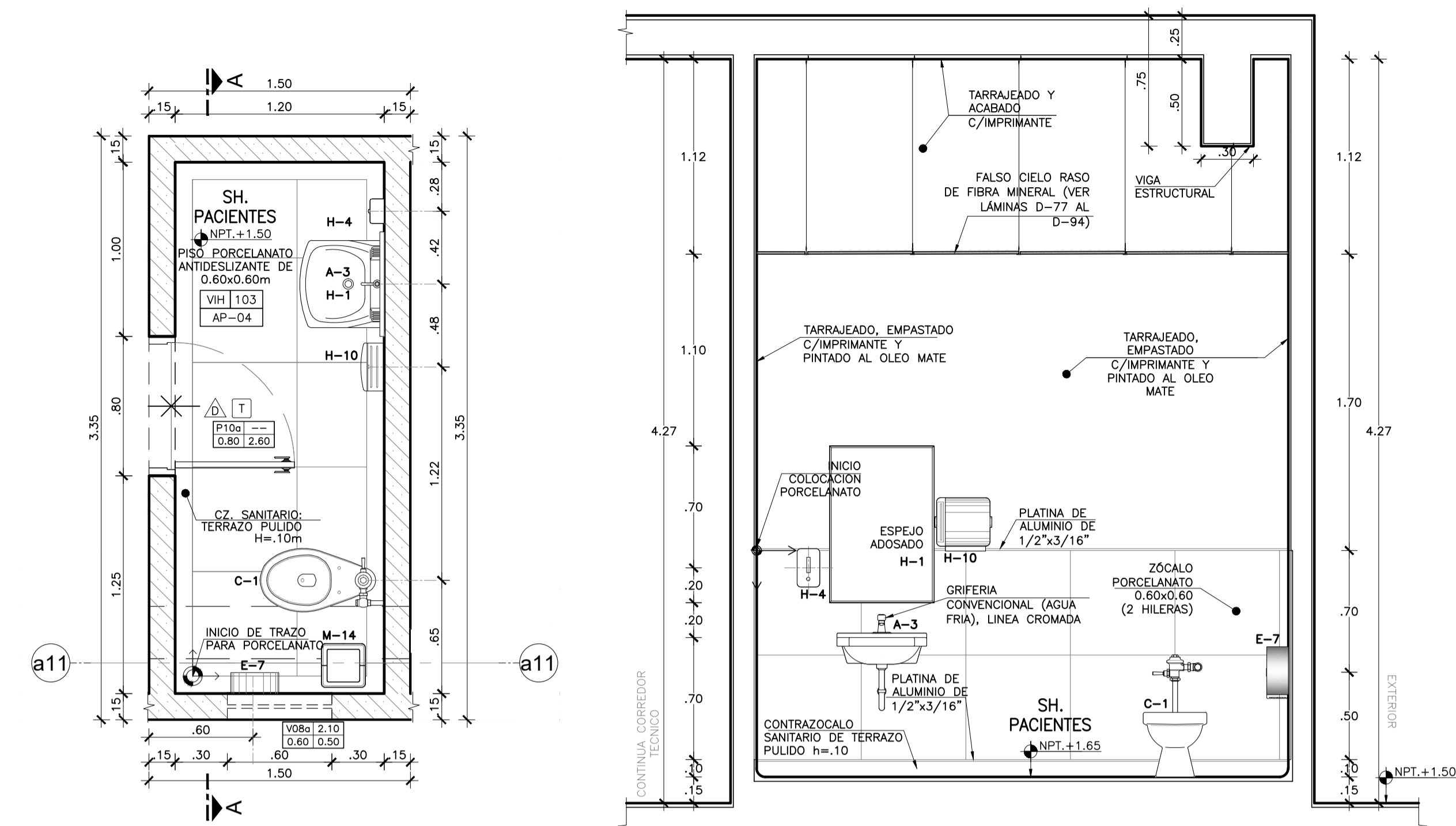
ESCALA:

ABRIL 2022

1/25

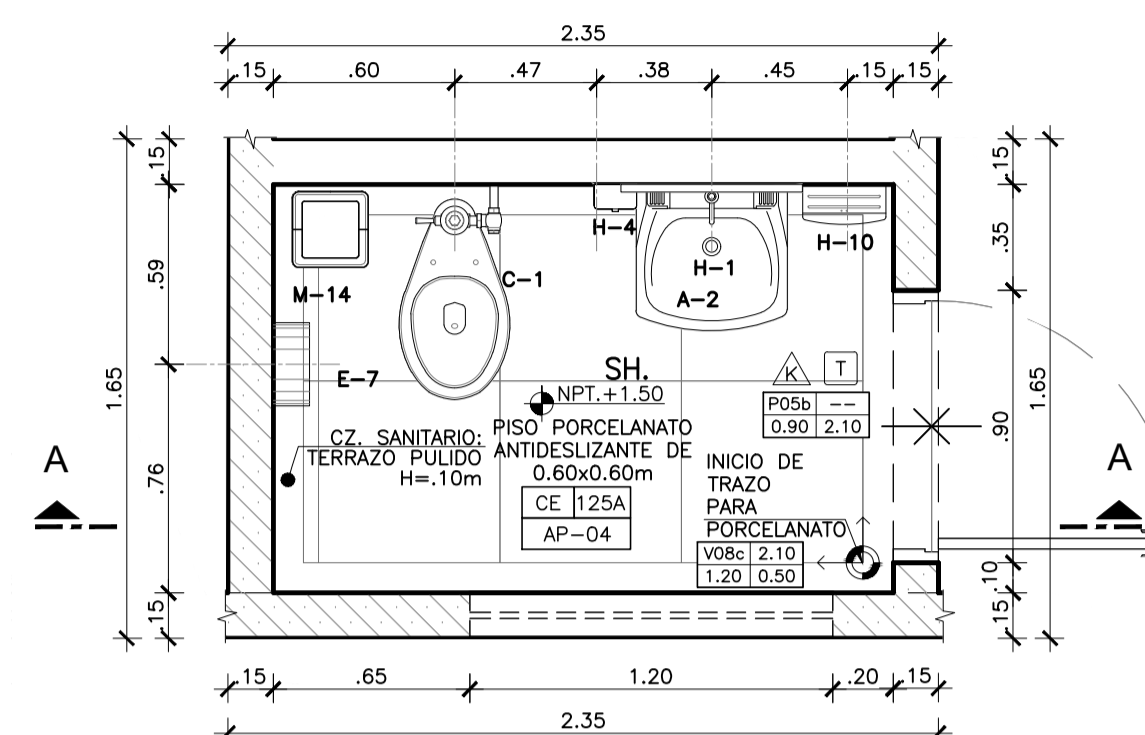
LAMINA:

D- 42

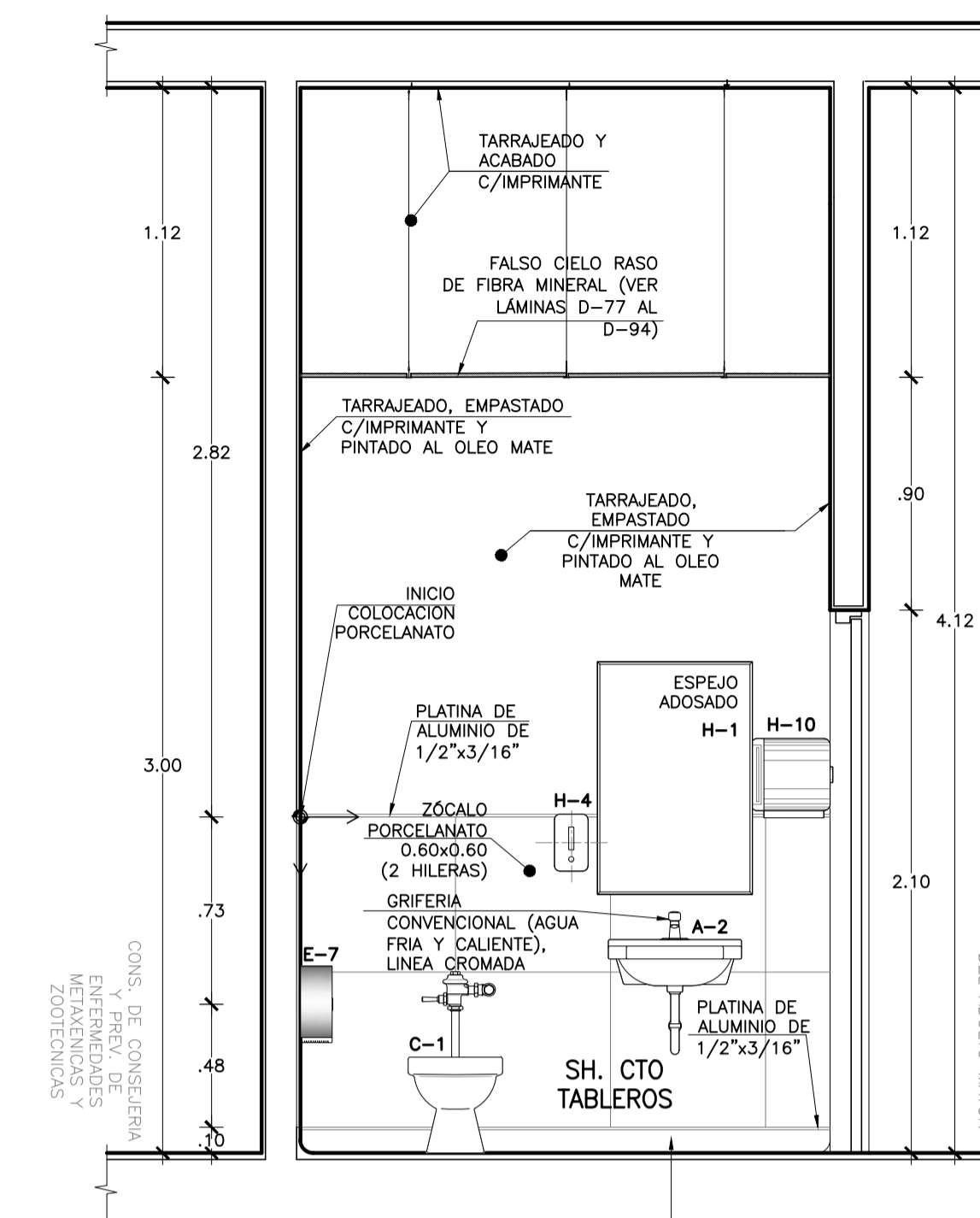


SERVICIOS HIGIENICOS VIH-103 PLANTA Esc. 1:25

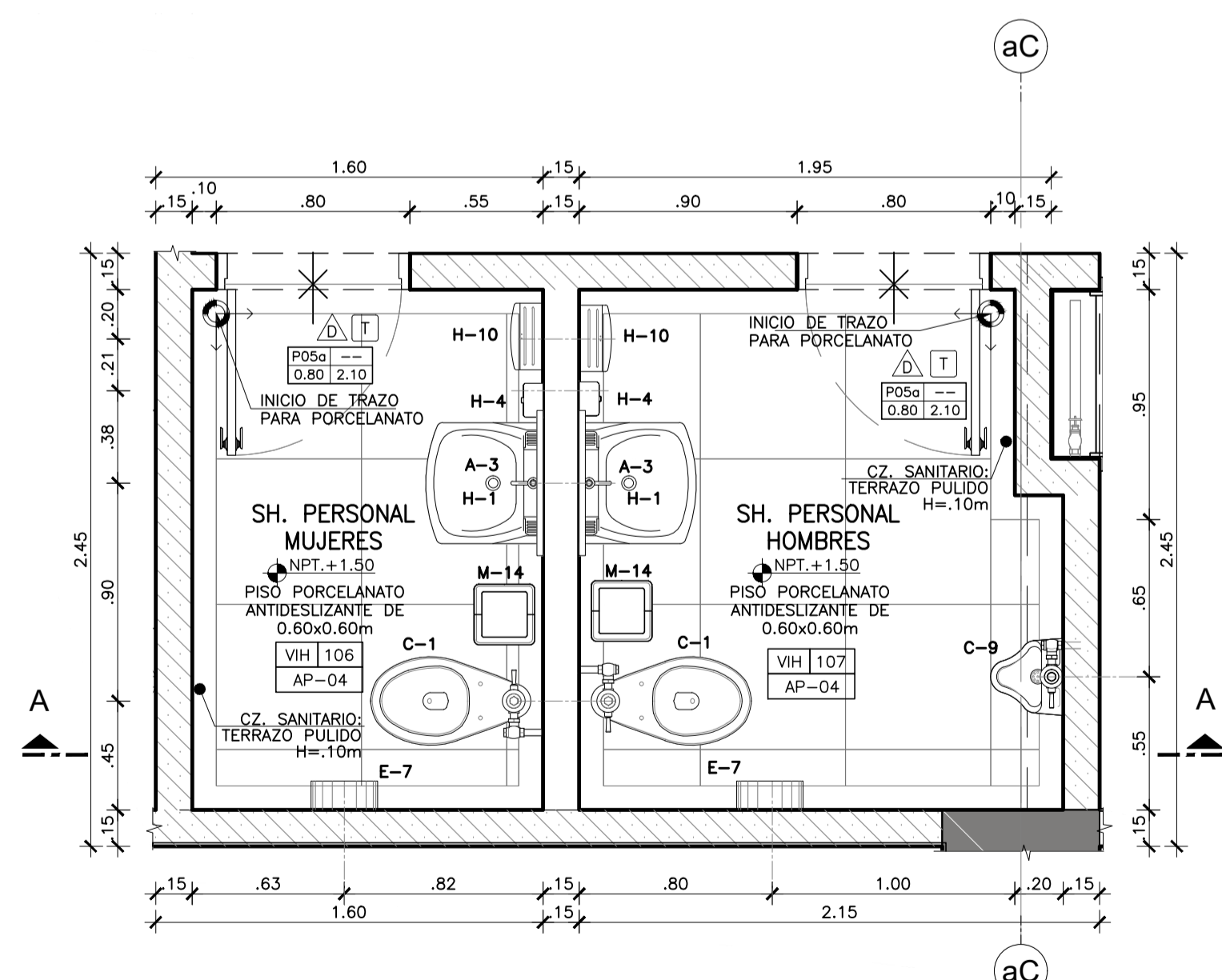
CORTE A-A SERVICIOS HIGIENICOS UPSS CONSULTA EXTERNA Esc. 1:25



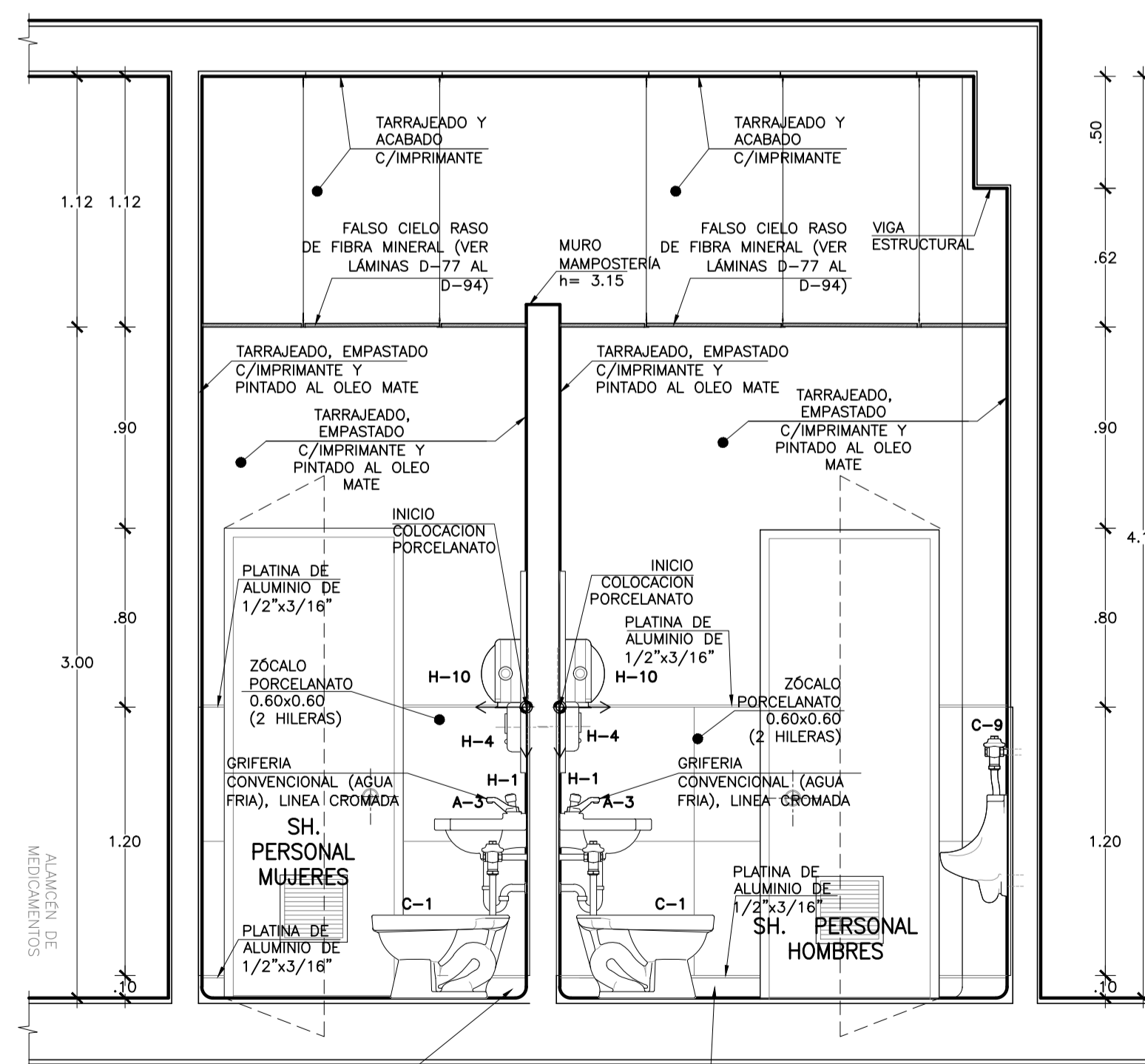
SERVICIOS HIGIENICOS CE-125A PLANTA Esc. 1:25



CORTE A-A SERVICIOS HIGIENICOS UPSS CONSULTA EXTERNA Esc. 1:25



SERVICIOS HIGIENICOS VIH 106 - 107 PLANTA Esc. 1:25



CORTE A-A SERVICIOS HIGIENICOS UPSS CONSULTA EXTERNA Esc. 1:25

LEYENDA

DESCRIPCION APARATOS Y ACCESORIOS SANITARIOS Y ALTURA DE INSTALACION	CANTIDAD
A-2 LAVATORIO DE CERAMICA O LOZA VITRIFICADA DE 23 X 18", GRIFERIA CONVENCIONAL, AGUA FRIA Y CALIENTE	0.80m
A-3 LAVATORIO DE CERAMICA O LOZA VITRIFICADA DE 23 X 18", GRIFERIA CONVENCIONAL, SOLO AGUA FRIA	0.80m
A-4 LAVATORIO DE CERAMICA VITRIFICADA PARA MINUSVALIDOS, GRIFERIA TIPO ALETA CONTROL DE CODO MUECA AGUA FRIA	0.80m
A-5 LAVAMANOS DE CERAMICA VITRIFICADA TIPO OVALIN SOBRE PLANCHA DE CONCRETO, CONTROL DE MANO, SOLO AGUA FRIA	0.80m
C-1 INODORO DE LOZA VITRIFICADA CON VALVULA FLOWMETRICA	N.P.T.
C-10 INODORO DE LOZA VITRIFICADA CON VALVULA FLOWMETRICA PARA DISCAPACITADO	N.P.T.
C-4 INODORO BABY FRIENDLY	N.P.T.
C-9 URINARIO DE CERAMICA O LOZA VITRIFICADA BLANCA DE PARED, CON DISPENSACION VALVULA FLOWMETRICA	1.00m
E-7 DISPENSADOR DE PAPEL HIGIENICO CON LLAVE	1.00m
E-7B BARRA DE PROTECCION PARA DUCHA	1.00m
F-1 DUCHA DE DOS LLAVES PARA AGUA FRIA Y CALIENTE CON GRIFERIA MEDICIONA CROMADA	0.50m
G-1 SUMIDERO DE BRONCE CROMADO PARA DUCHA	N.P.T.
H-1 ESPEJO ADOSADO DE MARCO METALICO H=0.90m, A=0.60m	1.00m
H-1b ESPEJO ADOSADO DE MARCO METALICO, H=0.70m	1.00m
H-10 DISPENSADOR DE PAPEL TOALLA	1.00m/1.00m
H-12 ADARADERA DE TUBO PARA DISCAPACITADOS EN INODORO	0.80m
H-4 JABONERA CROMADA CON DISPENSADOR PARA JABON LIQUIDO	1.00m
H-5 JABONERA DE LOZA PARA DUCHA	1.15m
H-7 BARRA CROMADA PARA CORTINAS	2.00m
M-14 PANTALLA DE PLASTICO CON TAPA Y VENTANA BATIBLE	N.P.T.
M-18 BANCO DE CONCRETO PARA VESTUARIO	0.40m
M-3 CASILLERO METALICO GUARDABARRERA, DE UN CUERPO Y DOS COMPARTIMENTOS	0.40m
M-9 PERSON METALICO DE PARED CON 4 GANCHOS	1.80m
M-92 CAMBIO DE PANELES HORIZONTAL, 80.4 X 38.9 CM	0.85m
AR-1 ASIENTO REBATIBLE ACERO INOX. 45X50 CM	0.50m