

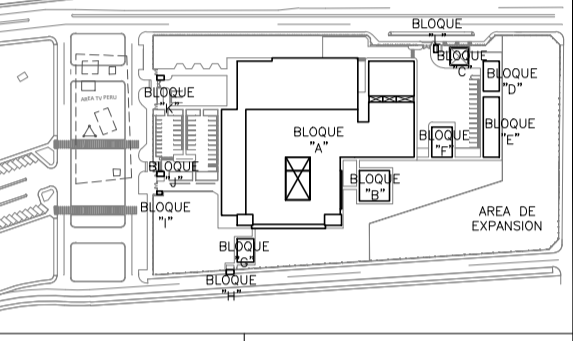
OBSERVACIONES:

FIRMA JEFE DE PROYECTO:

FIRMA DE PROYECTISTA:

FIRMA DE SUPERVISOR:

PLANO CLAVE:



| BLOQUE / NIVEL | U.P.S.S. / U.P.S. |
|--------------------|--|
| BLOQUE A/ 1ER PISO | <ul style="list-style-type: none"> CONSULTA EXTERNA FRANCOFONA INDICADOR POR IMAGEN RECEPCION LABORATORIO PATOLOGICO LABORATORIO CASA MEDICINA LABORATORIO DE AGUAS LABORATORIO DE AGUAS TRANSPORTES |
| BLOQUE A/ 2DO PISO | <ul style="list-style-type: none"> CONSULTA EXTERNA ADMINISTRACION RECEPCION CENTRO DISTRIBUIDO CENTRO DE INVESTIGACION CENTRO DE REACONDICIONAMIENTO Y BANCO DE SANGRE SALA DE USOS MULTIPLES HOSPITALIZACION |
| BLOQUE A/ 3ER PISO | <ul style="list-style-type: none"> HOSPITALIZACION DE PERSONAL |
| BLOQUES B | LABORATORIO |
| BLOQUES C | PATOLOGICO/USP |
| BLOQUES D | SALAS AMBULATORIO |
| BLOQUES E | TALLERES |
| BLOQUES F | LABORATORIOS |
| BLOQUES G | MODELO DEPENDIENDO TRC |
| BLOQUES H | GUARDIA |
| BLOQUES I | OTRO INGRESO SERVIDO DE TELECOM. |
| BLOQUES J | GUARDIA |
| BLOQUES K | GUARDIA |
| BLOQUES L | GUARDIA |

PROYECTO:

ELABORACION DEL EXPEDIENTE TECNICO, EQUIPAMIENTO Y CONTINGENCIA DEL PROYECTO "RECONSTRUCCION DEL HOSPITAL SAUL GARRIDO ROSILLO II-I, DISTRITO DE TUMBES, PROVINCIA DE TUMBES, DEPARTAMENTO DE TUMBES"

UBICACION:

DISTrito: TUMBES Provincia: TUMBES Departamento: TUMBES

ESPECIALIDAD:

ARQUITECTURA

PLANO:

DETALLES DE BAÑOS PRIMER PISO

ELABORADO POR:

CONSORCIO CONSULTOR SAUL GARRIDO RUC 20607759338

PROFESIONAL RESPONSABLE:

ARQ. PATRICIA M. BARRIENTOS MELENDEZ CAP 3596
ARQ. NEYMER A. SANCHEZ RODRIGUEZ CAP 14752

CAD:

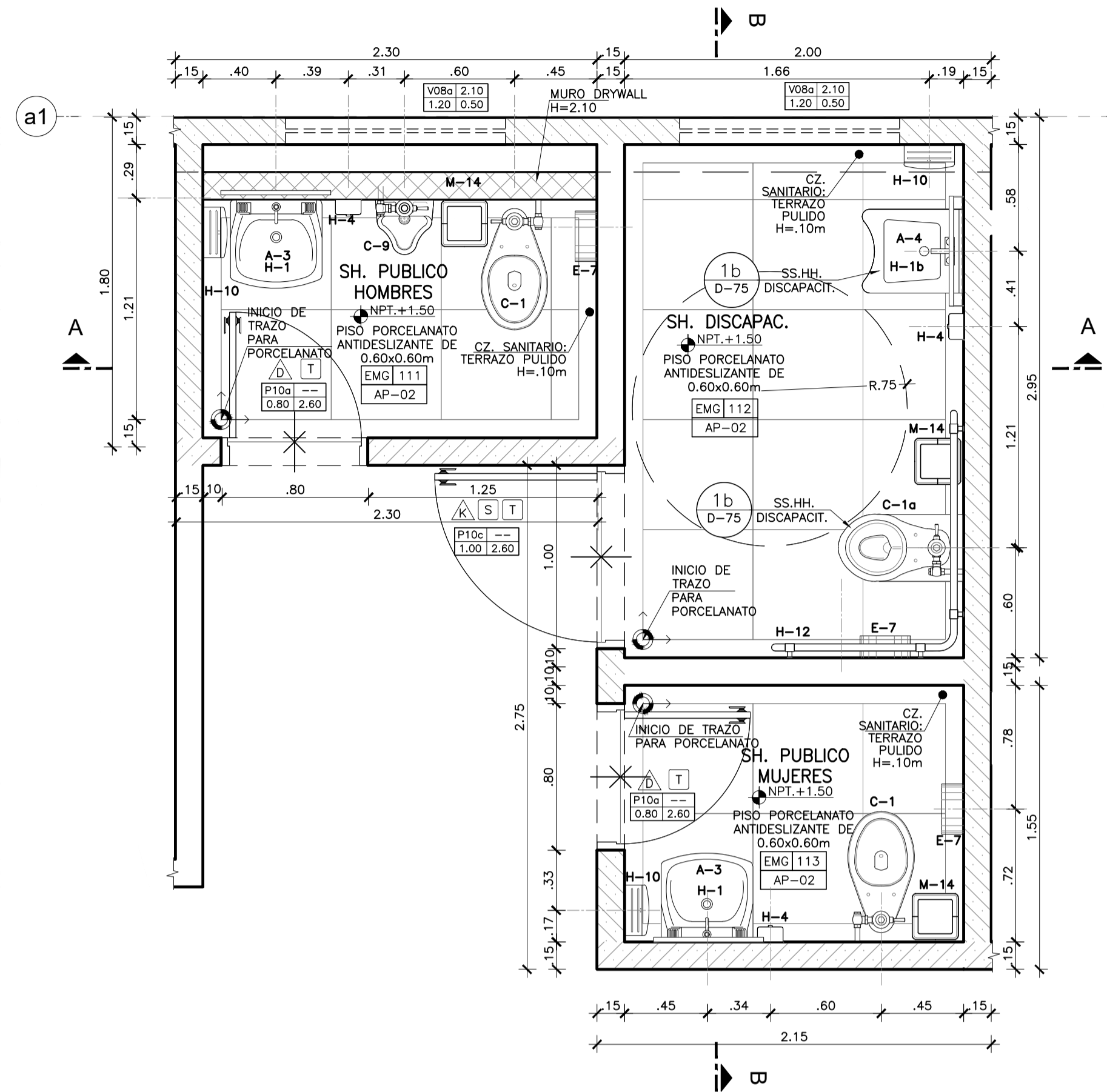
ARCHIVO: ARCHIVO

FECHA:

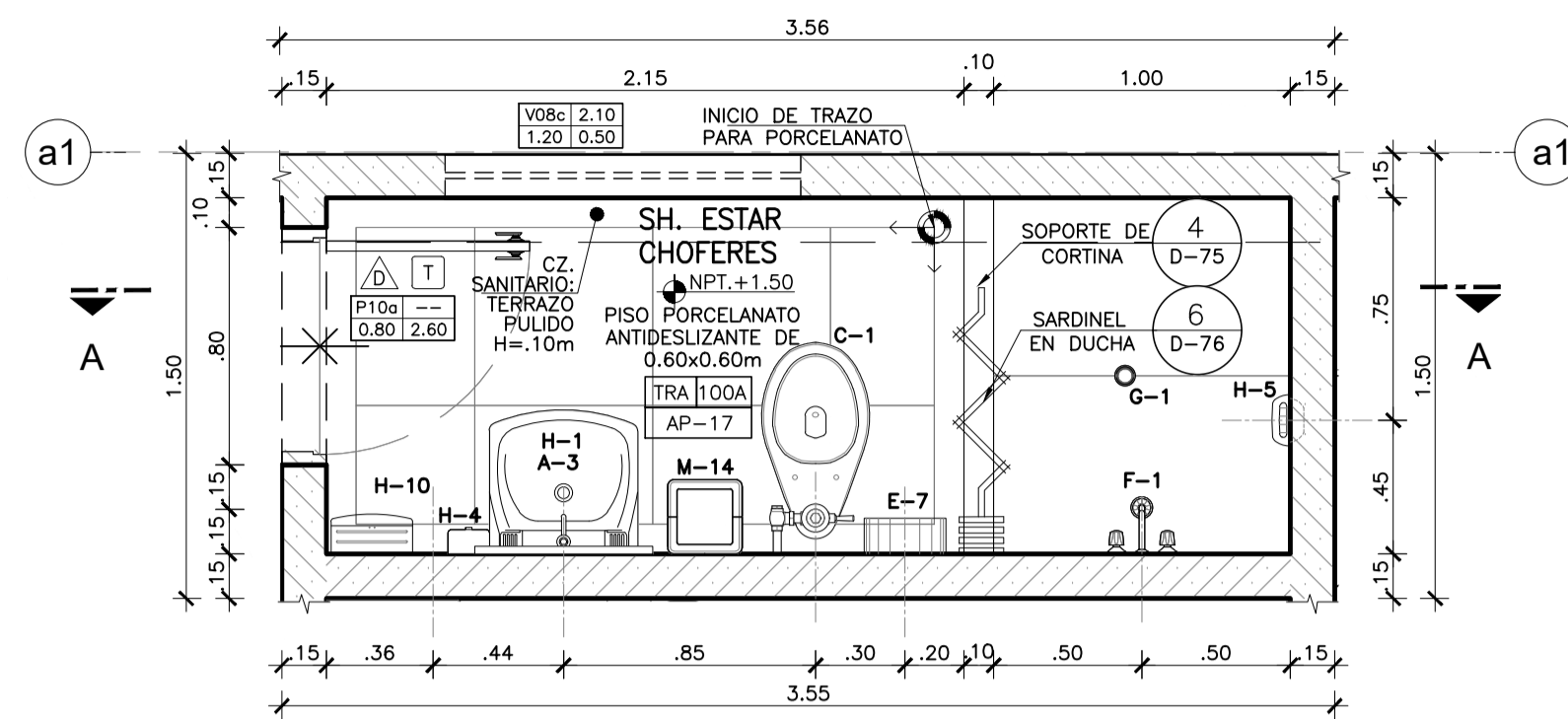
ABRIL 2022 ESCALA: 1/25

LAMINA:

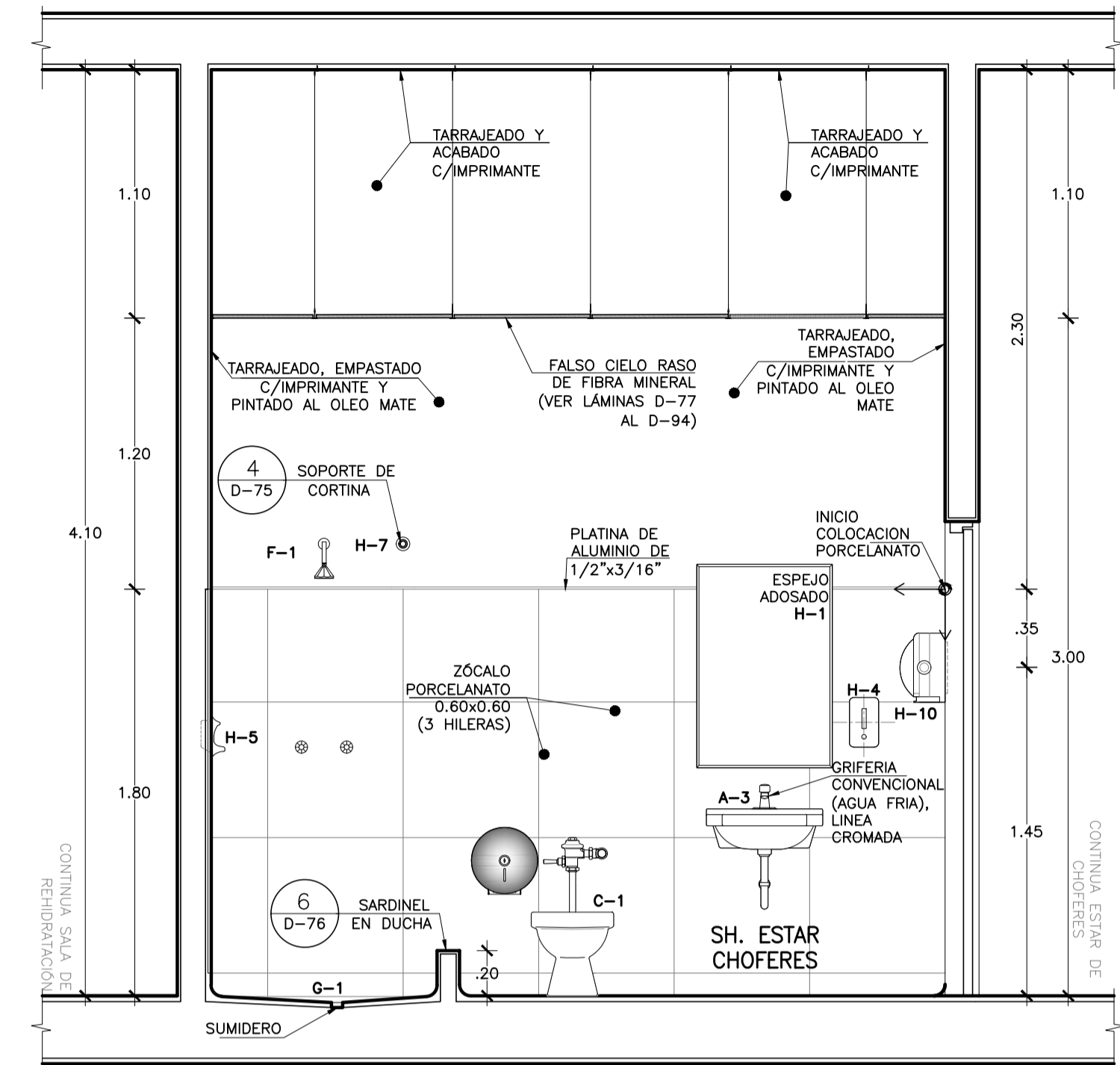
D- 48



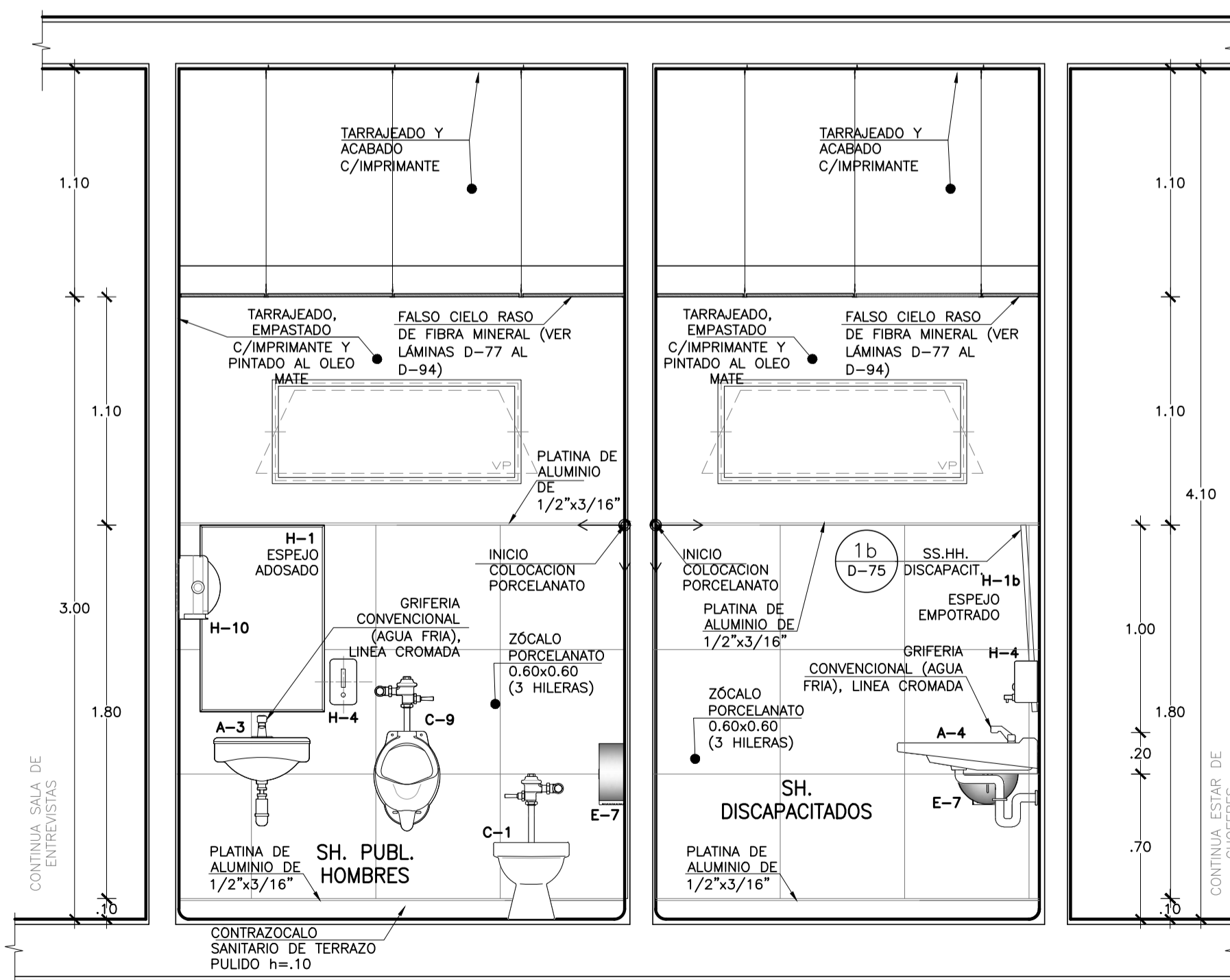
SERV. HIGIENICOS EMG 111 - 112 - 113 PLANTA Esc. 1:25



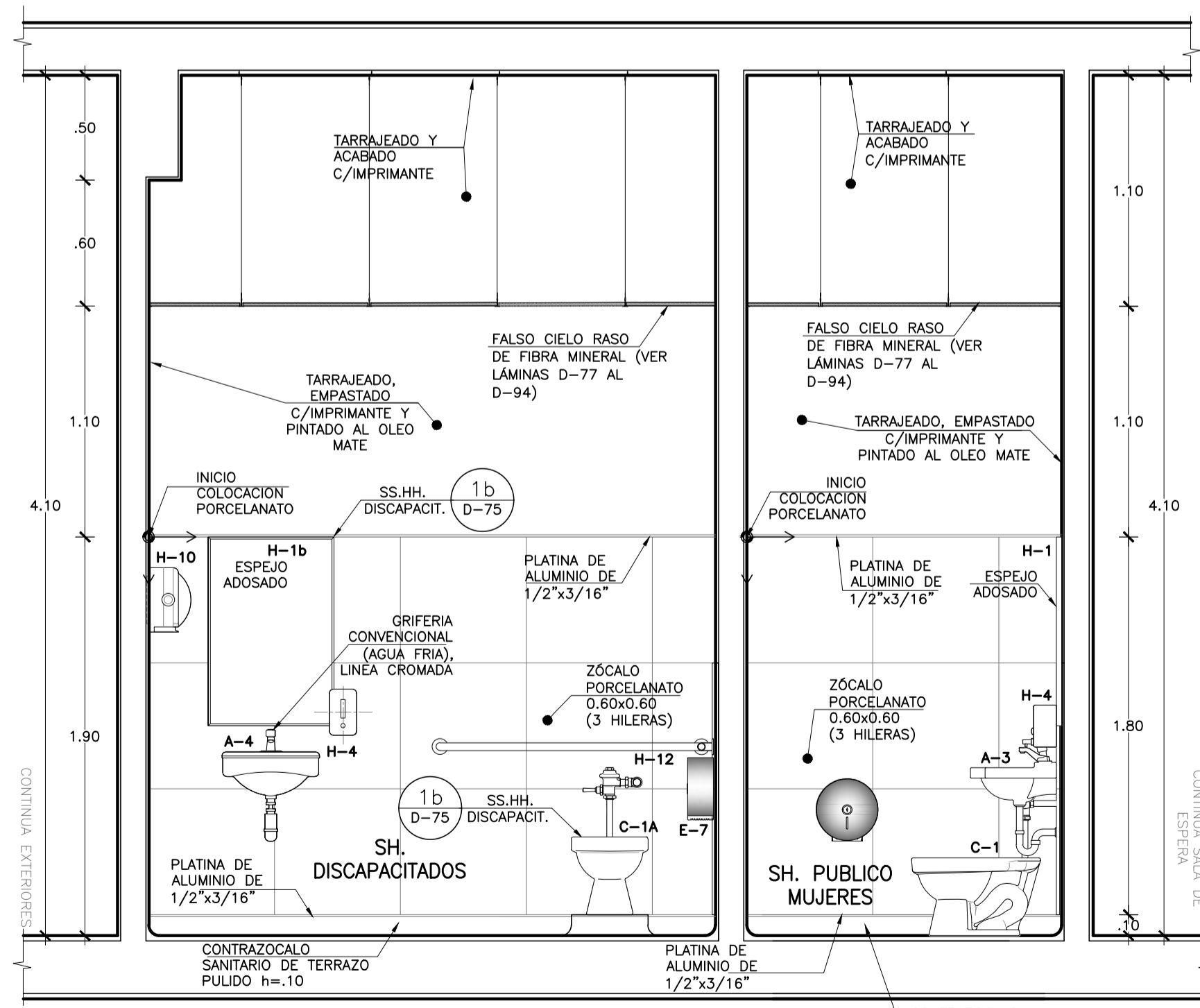
SERV. HIGIENICOS TRA 100A PLANTA Esc. 1:25



CORTE A-A SERVICIOS HIGIENICOS UPSS TRANSPORTES Esc. 1:25



CORTE A-A SERVICIOS HIGIENICOS UPSS ANATOMIA PATOLOGICA Esc. 1:25



CORTE B-B SERVICIOS HIGIENICOS UPSS EMERGENCIA Esc. 1:25

| DESCRIPCION APARATOS Y ACCESORIOS SANITARIOS Y ALTERNAS DE INSTALACION | CANTIDAD |
|---|----------------|
| A-2 LAVATORIO DE CERAMICA O LOZA VITRIFICADA DE 23 X 18", GRIFERIA CONVENCIONAL, AGUA FRIA Y CALIENTE | 0.80m |
| A-3 LAVATORIO DE CERAMICA O LOZA VITRIFICADA DE 23 X 18", GRIFERIA CONVENCIONAL, SOLO AGUA FRIA | 0.80m |
| A-4 LAVATORIO DE CERAMICA VITRIFICADA PARA MINIZAVADOS, GRIFERIA TIPO ALERA CONTROL DE CODO MUECA AGUA FRIA | 0.80m |
| A-5 LAVAMANOS DE CERAMICA VITRIFICADA TIPO DUALIN SOBRE PLANCHAS DE CONCRETO, CONTROL DE MANO, SOLO AGUA FRIA | 0.80m |
| C-1 INODORO DE LOZA VITRIFICADA CON VALVULA FLOWMETRICA | N.P.T. |
| C-1a INODORO DE LOZA VITRIFICADA CON VALVULA FLOWMETRICA PARA DISCAPACITADO | N.P.T. |
| C-4b INODORO BABY FRESH | N.P.T. |
| C-8 URINARIO DE CERAMICA O LOZA VITRIFICADA BLANCA, DE PARED, CON GRIFERION VALVULA FLOWMETRICA | 1.00m |
| E-7 DISPENSADOR DE PAPEL HIGIENICO CON LLAVE | 0.80m-0.80m |
| E-7b BARRA DE PROTECCION PARA DUCHA | 1.00m |
| F-1 DUCHA DE DOS LUMES PARA AGUA FRIA Y CALIENTE CON GRIFERIA MEZCLADORA CROMADA | 0.20m 1.10m |
| G-1 SUMIDERO DE BRONCE CROMADO PARA DUCHA | N.P.T. |
| H-1 ESPEJO ADOSADO DE MARCO METALICO H=0.80m, A=0.60m | 1.00m |
| H-1b ESPEJO ADOSADO DE MARCO METALICO, H=0.70m A=0.50m INCLINADO PARA DISCAPACITADO | 1.00m |
| H-10 DISPENSADOR DE PAPEL TOALLA | 1.80m/1.00m |
| H-12 AGARRADERA DE TUBO PARA DISCAPACITADOS EN INODORO | 0.80m |
| H-4 JABONERA CROMADA CON DISPENSADOR PARA JABON LIQUIDO | 1.00m |
| H-4b JABONERA DE LOZA PARA DUCHA | 1.15m |
| H-7 BARRA CROMADA PARA CORTINAS | 2.00m |
| M-14 PAPELERA DE PLASTICO CON TAPA Y VENTANA BATIBLE | N.P.T. |
| M-16 BANCO DE CONCRETO PARA VESTUARIO | 0.40m |
| M-3 CASILLERO METALICO GUARDARROPA, DE UN CUERPO Y DOS COMPARTIMENTOS | 0.40m |
| M-8 PIERNA METALICA DE PARED CON 4 GANCHOS | 1.00m |
| M-9a CAMBIADOR DE PAÑALES HORIZONTAL 89.4 X 58.9 CM | 0.85m |
| AR-1 ASIENTO REBATIBLE ACERO INOX. 45X50 CM | 0.00m |