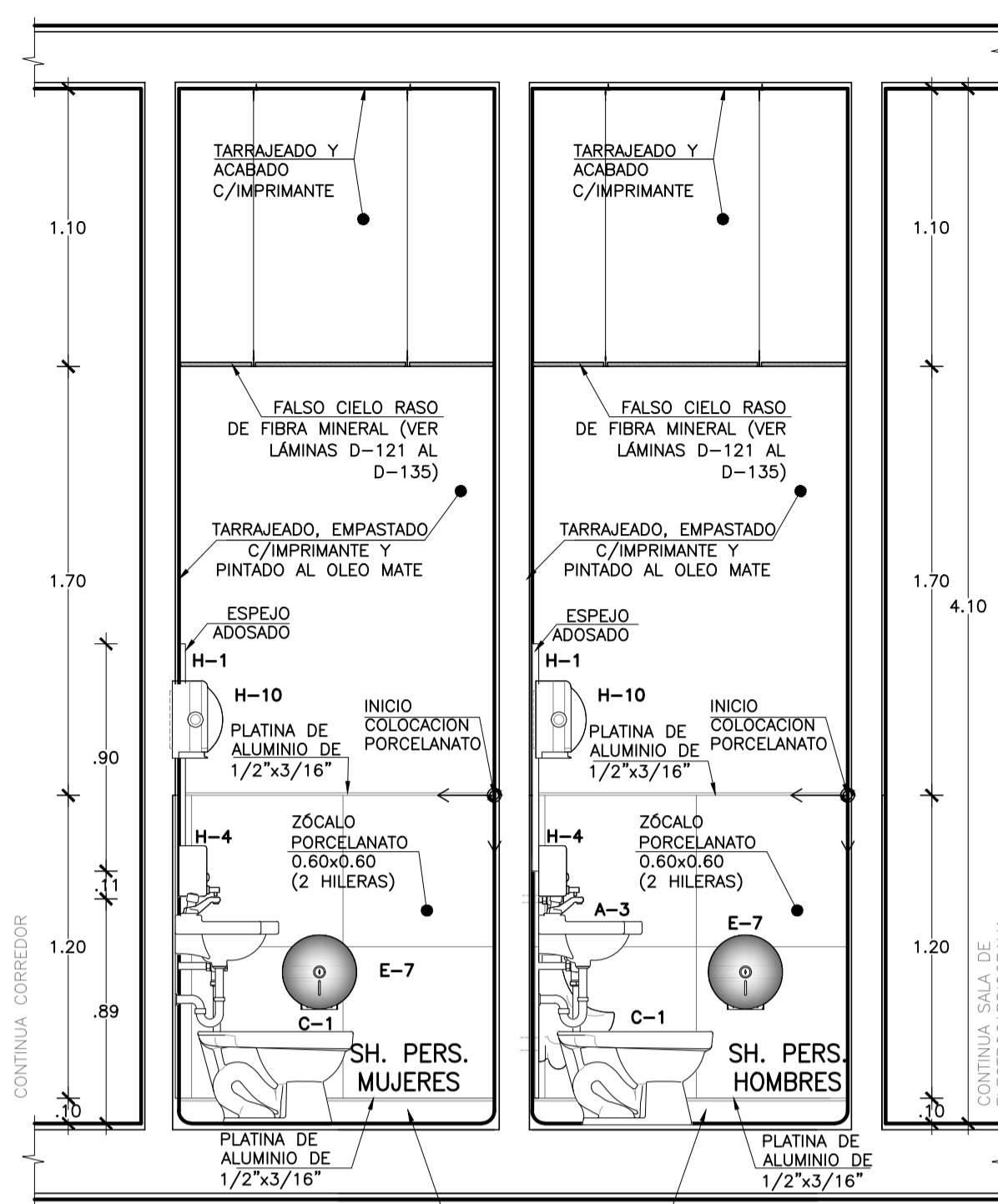
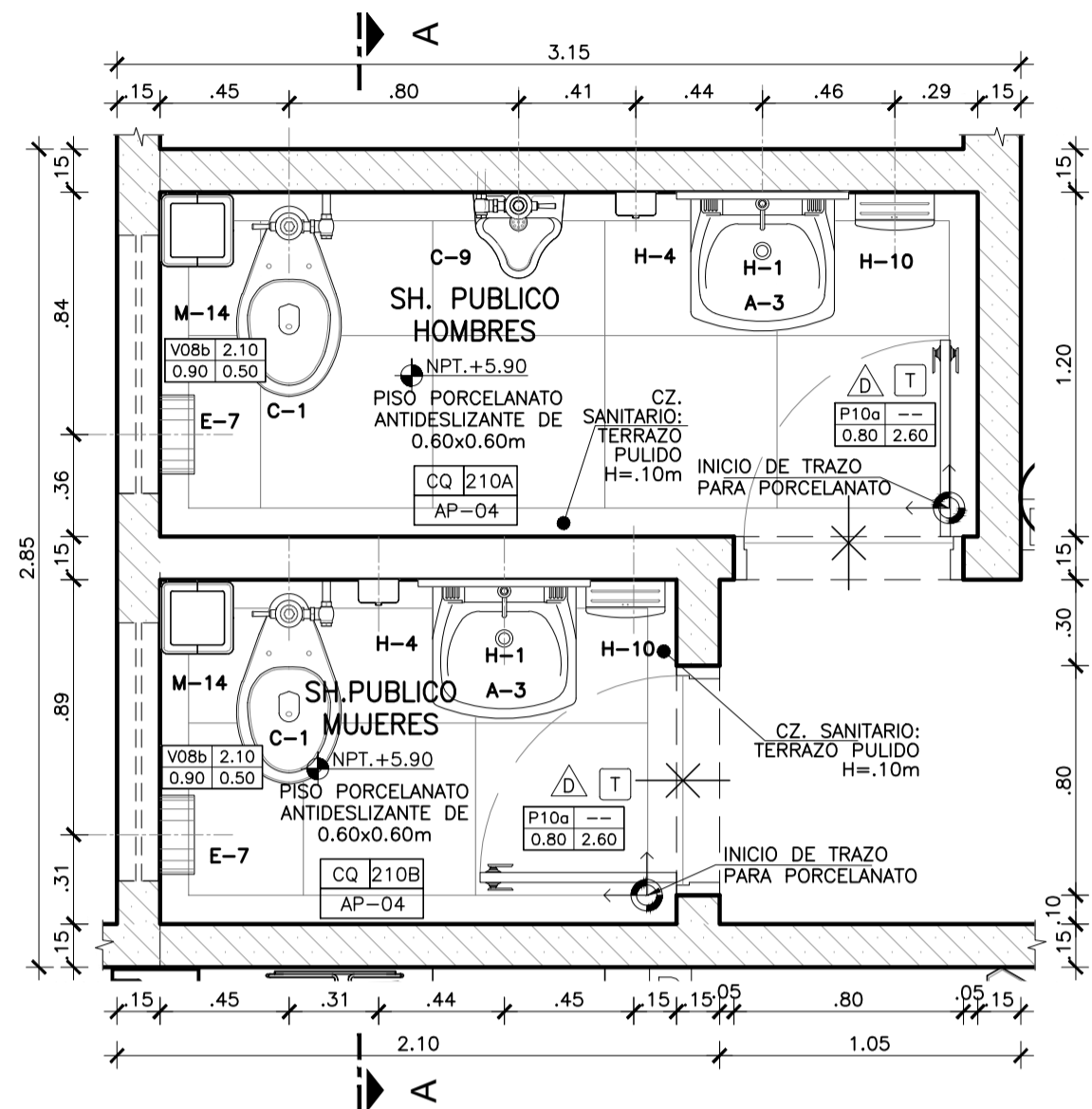


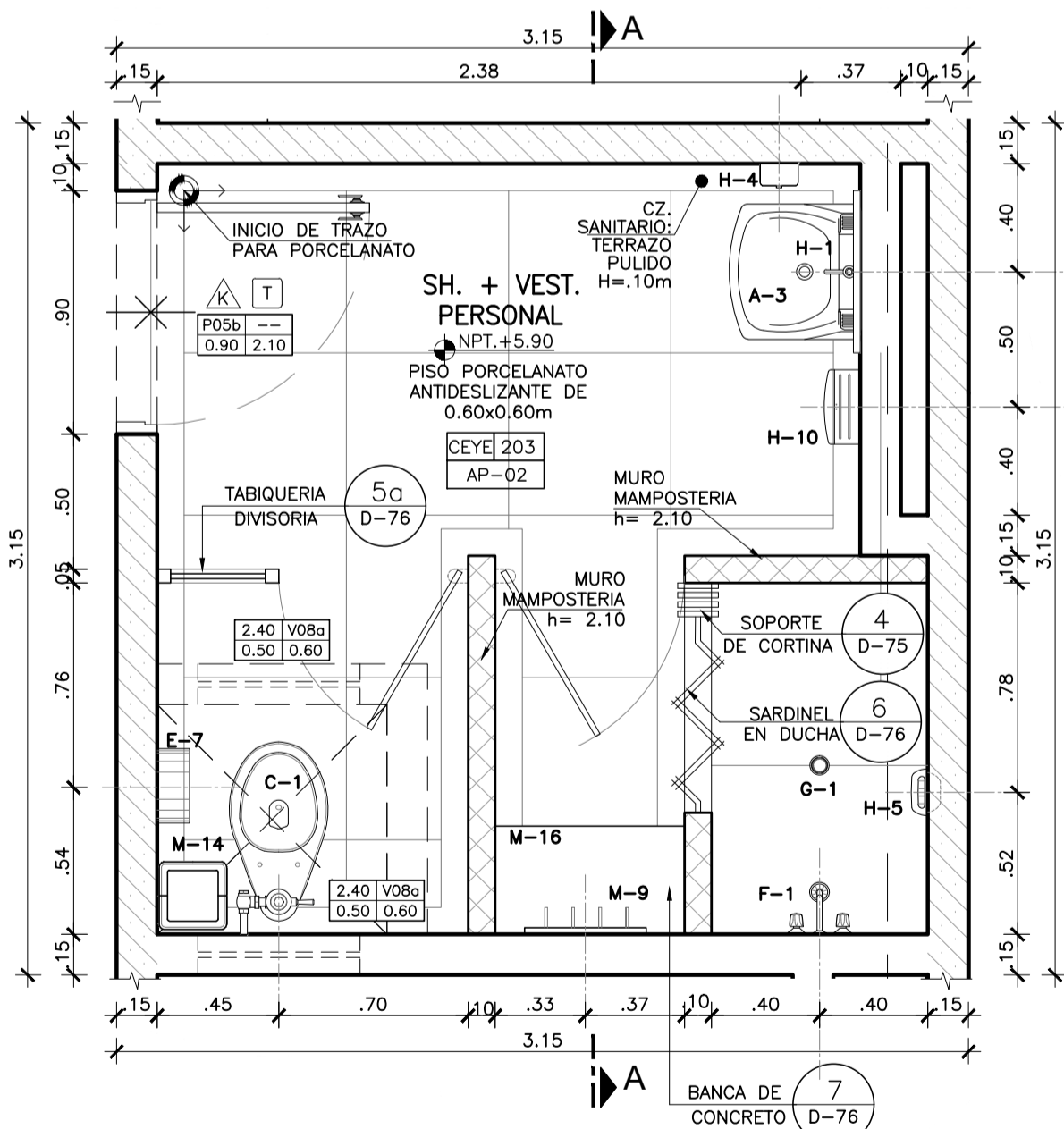
SERVICIOS HIGIENICOS CE 236 - 237
PLANTA
Esc. 1:25



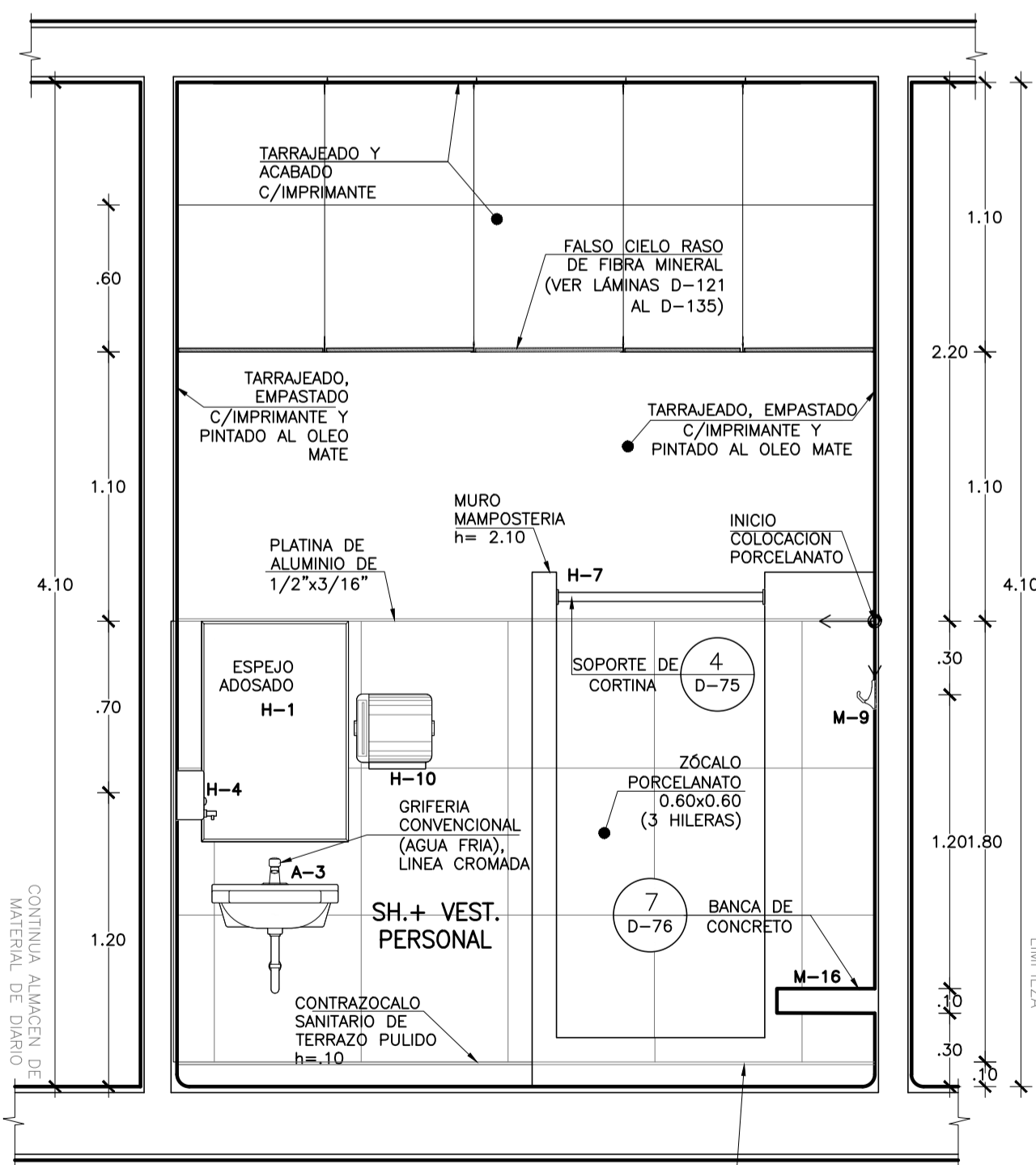
CORTE A-A
SERVICIOS HIGIENICOS
UPSS DIAGNOSTICO POR IMAGENES
Esc. 1:25



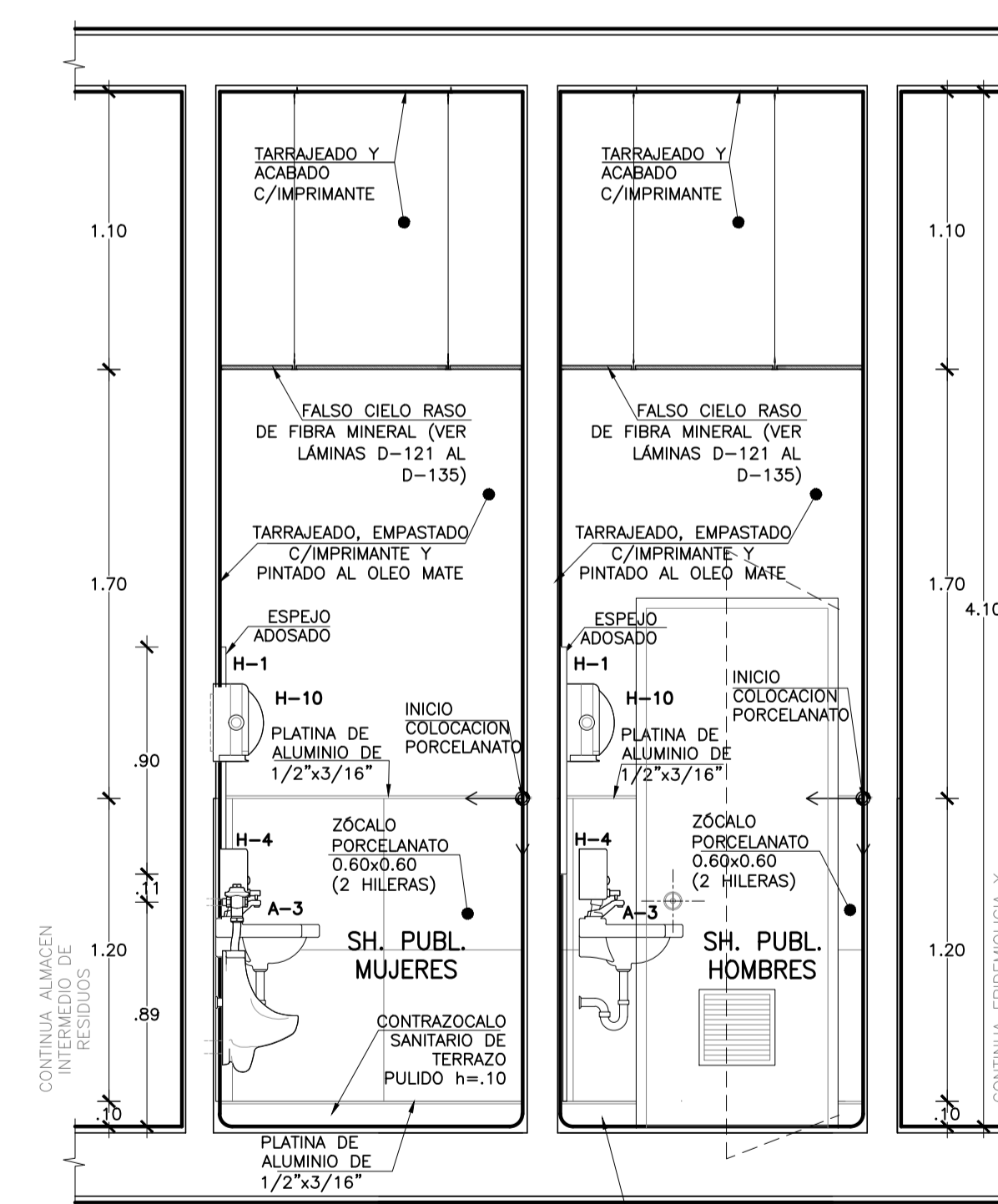
SERVICIOS HIGIENICOS CQ 210A - 210B
PLANTA
Esc. 1:25



SERVICIOS HIGIENICOS CEYE 203
PLANTA
Esc. 1:25



CORTE A-A
SERVICIOS HIGIENICOS
UPSS REHABILITACION
Esc. 1:25



CORTE A-A
SERVICIOS HIGIENICOS
UPSS DIAGNOSTICO POR IMAGENES
Esc. 1:25

LEYENDA

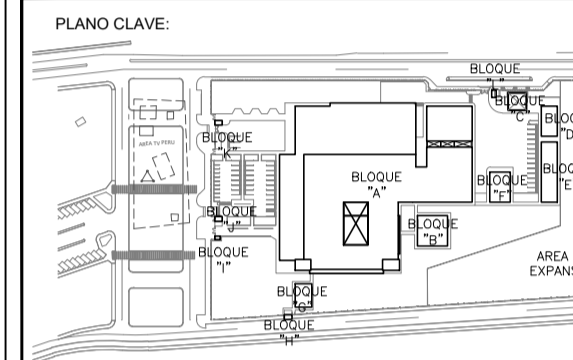
| DESCRIPCION APARATE Y ACCESORIOS SANITARIOS Y AGUA DE INSTALACION | QUANTIDAD | UNIDAD |
|--|---------------|--------|
| A-2 LAVATORIO DE CERAMICA O LOZA VITRIFICADA DE 23 X 18" GRIFERIA CONVENCIONAL, AGUA FRIA Y CALIENTE | 02.00m | |
| A-3 LAVATORIO DE CERAMICA O LOZA VITRIFICADA DE 23 X 18" GRIFERIA CONVENCIONAL, SOLO AGUA FRIA | 02.00m | |
| A-4 LAVATORIO DE CERAMICA VITRIFICADA PARA MANUSALDOS, GRIFERIA TIPO ALETA CONTROL DE CODO MUEVE AGUA FRIA | 02.00m | |
| A-5 LAVAMANOS DE CERAMICA VITRIFICADA TIPO DUALIN SOBRE PLANCHAS DE CONCRETO CONTROL DE MANO, SOLO AGUA FRIA | 02.00m | |
| C-1 INODORO DE LOZA VITRIFICADA CON VALVULA FLOWMETRICA | N.P.T. | |
| C-10 INODORO DE LOZA VITRIFICADA CON VALVULA FLOWMETRICA PARA DESGAPACITADO | N.P.T. | |
| C-10b INODORO BABY FRESH | N.P.T. | |
| C-9 URNARIO DE CERAMICA O LOZA VITRIFICADA BLANCA, DE PARED, CON ORIFICACION VALVULA FLOWMETRICA | 02.00m | |
| E-7 DISPENSADOR DE PAPEL HIGIENICO CON LLAVE | 02.00m-02.00m | |
| E-7b BARRA DE PROTECCION PARA DUCHA | 1.00m | |
| F-1 DUCHA DE DOS LLAVES PARA AGUA FRIA Y CALIENTE CON ORIFENIA MEZCLADORA CROMADA | 02.00m | |
| G-1 SUMIDERO DE BRONCE CROMADO PARA DUCHA | N.P.T. | |
| H-1 ESPEJO ADOSADO DE MARCO METALICO H=0.90m, A=0.60m | 1.00m | |
| H-1b ESPEJO ADOSADO DE MARCO METALICO, H=0.70m ANCHURAS INCLINADO PARA DESGAPACITADO | 1.00m | |
| H-10 DISPENSADOR DE PAPEL TOALLA | 1.00m/1.00m | |
| H-12 AGARRADERA DE TUBO PARA DESGAPACITADOS EN INODORO | 0.30m | |
| H-4 JABONERA CROMADA CON DISPENSADOR PARA JABON LIQUIDO | 1.00m | |
| H-5 JABONERA DE LOZA PARA DUCHA | 1.15m | |
| H-7 BARRA CROMADA PARA CONTINUA | 2.00m | |
| M-14 PARELLERA DE PLASTICO CON TAPA Y VENTANA BATIBLE | N.P.T. | |
| M-16 BANCO DE CONCRETO PARA VESTUARIO | 0.40m | |
| M-3 CASILLERO METALICO GUARDARROPA, DE UN CUERPO Y DOS COMPARTIMENTOS | 0.40m | |
| M-9 PERCHA METALICA DE PARED CON 4 GANCHOS | 1.00m | |
| M-9b CAMBIADOR DE PAÑALES HORIZONTAL 85.4 X 58.5 CM | 0.85m | |
| AR-1 ASIENTO REBATIBLE ACERO INOX. 45X50 CM | 0.50m | |

OBSERVACIONES:

FIRMA JEFE DE PROYECTO:

FIRMA DE PROYECTISTA:

FIRMA DE SUPERVISOR:



| BLOQUE / NIVEL | UP.S.S. / U.P.S. |
|--------------------|--|
| BLOQUE A/ 1ER PISO | -CONSULTA EXTERNA -PRONOSTICO GINECO -DIAGNOSTICO POR IMAGENES -GINECOLOGIA -GINECOLOGIA PATOLOGICA -LABORATORIO -CASA METEOROLOGICA -HORARIO DE SERVICIO -TRANSPORTE |
| BLOQUE A/ 2DO PISO | -CONSULTA EXTERNA -ADMINISTRACION -CENTRO DE LA INFORMACION -CENTRO DE ESTUDIOS -CENTRO DE INVESTIGACION -CENTRO DE MANEJO Y BANCO DE DATOS -SALA DE USOS MULTIPLES -HOSPITALIZACION -RESIDENCIA DE PERSONAL |
| BLOQUE A/ 3ER PISO | -LABORATORIO -PETIOLÓGICO/USP -SALA DE AMBULANCIA -TALLERES -LABORATORIOS -MÓDULO DEPENDIENDO TIC -GUARDARROPA -GUARDARROPA -COTO INGRESO SERVIDOR DE TELECOM |
| BLOQUE B | -LABORATORIO |
| BLOQUE C | -SALA DE AMBULANCIA |
| BLOQUE D | -TALLERES |
| BLOQUE E | -LABORATORIOS |
| BLOQUE F | -MÓDULO DEPENDIENDO TIC |
| BLOQUE G | -LABORATORIO |
| BLOQUE H | -GUARDARROPA |
| BLOQUE I | -COTO INGRESO SERVIDOR DE TELECOM |
| BLOQUE J | -LABORATORIO |
| BLOQUE K | -LABORATORIO |
| BLOQUE L | -LABORATORIO |

PROYECTO:

ELABORACION DEL EXPEDIENTE TECNICO, EQUIPAMIENTO Y CONTINGENCIA DEL PROYECTO "RECONSTRUCCION DEL HOSPITAL SAUL GARRIDO ROSILLO II-1, DISTRITO DE TUMBES, PROVINCIA DE TUMBES, DEPARTAMENTO DE TUMBES"

UBICACION:

Districto: TUMBES Provincia: TUMBES Departamento: TUMBES

ESPECIALIDAD:

ARQUITECTURA

PLANO:

DETALLES DE BAÑOS SEGUNDO PISO

ELABORADO POR:

CONSORCIO CONSULTOR SAUL GARRIDO RUC 20607759538

PROFESIONAL RESPONSABLE:

ARQ. PATRICIA M. BARRIENTOS MELENDEZ CAP 3596
ARQ. NEYMER A. SANCHEZ RODRIGUEZ CAP 14752

CAD:

ARCHIVO: ARCHIVO

FECHA:

ABRIL 2022 ESCALA: 1/25

LAMINA:

D- 61