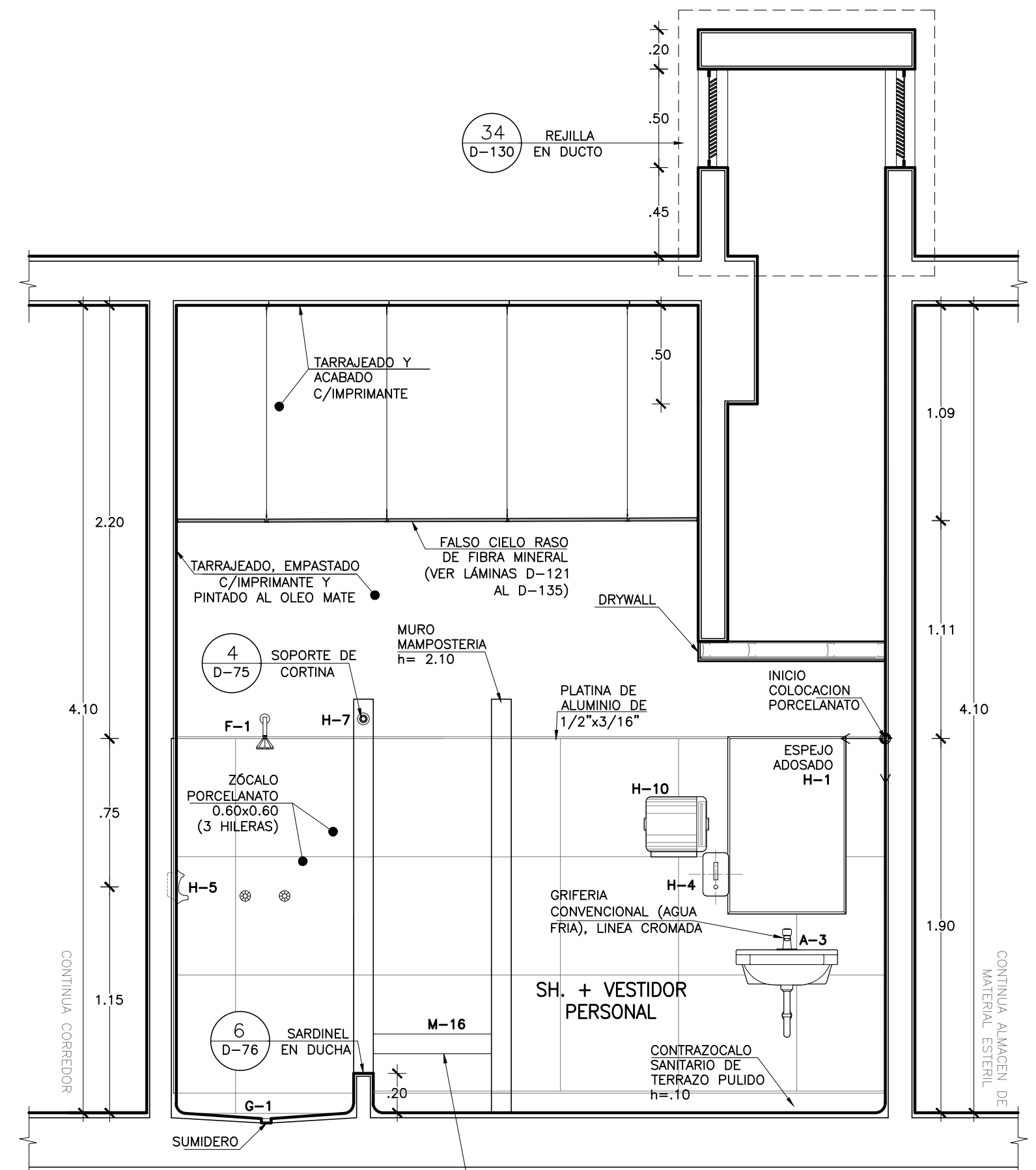


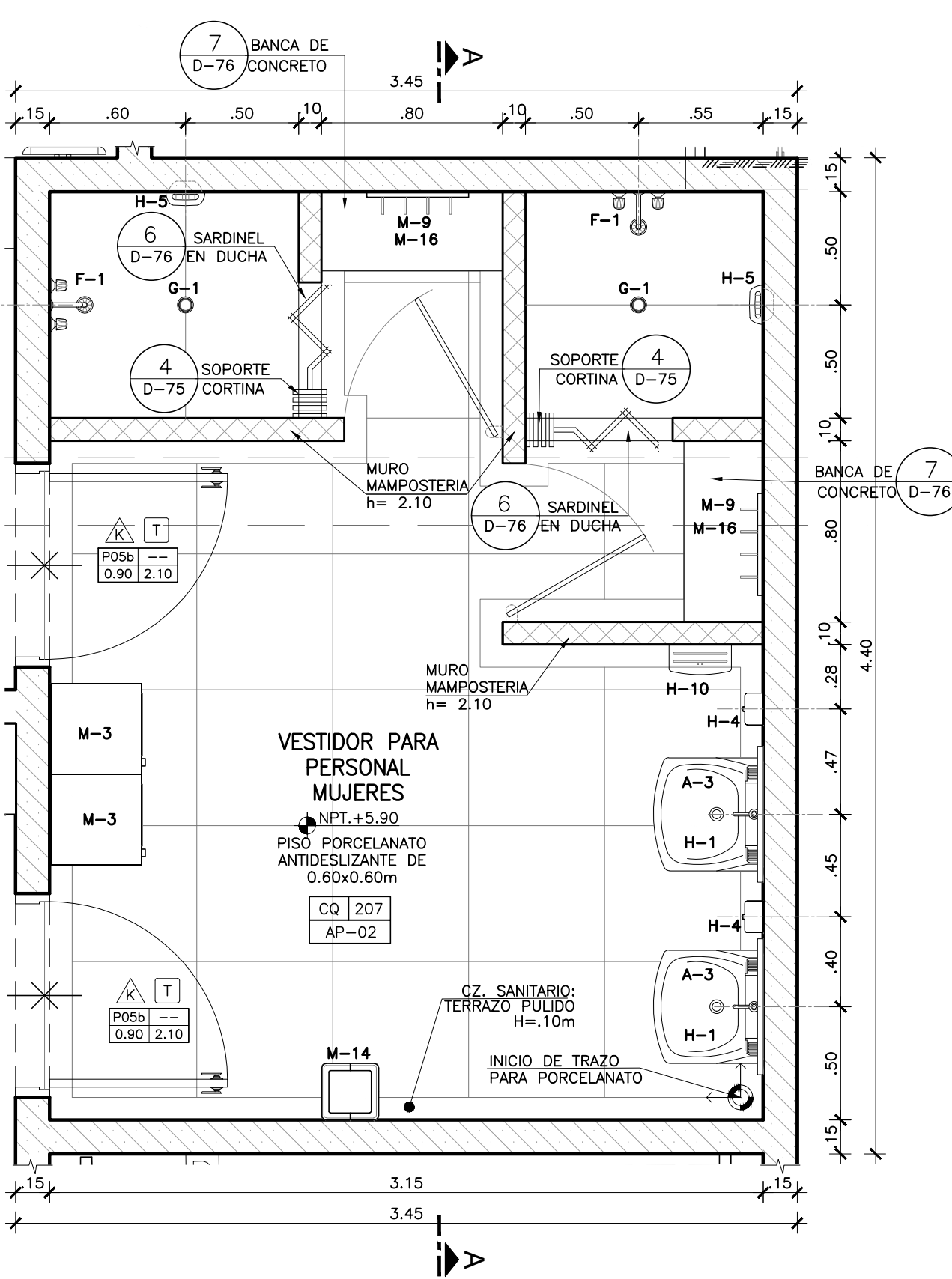
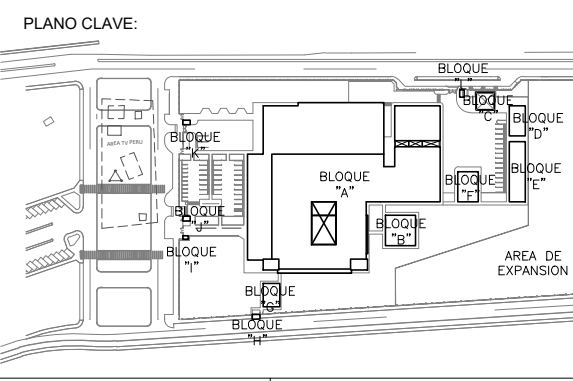
SERVICIOS HIGIENICOS CEYE 207  
PLANTA  
Esc. 1:25



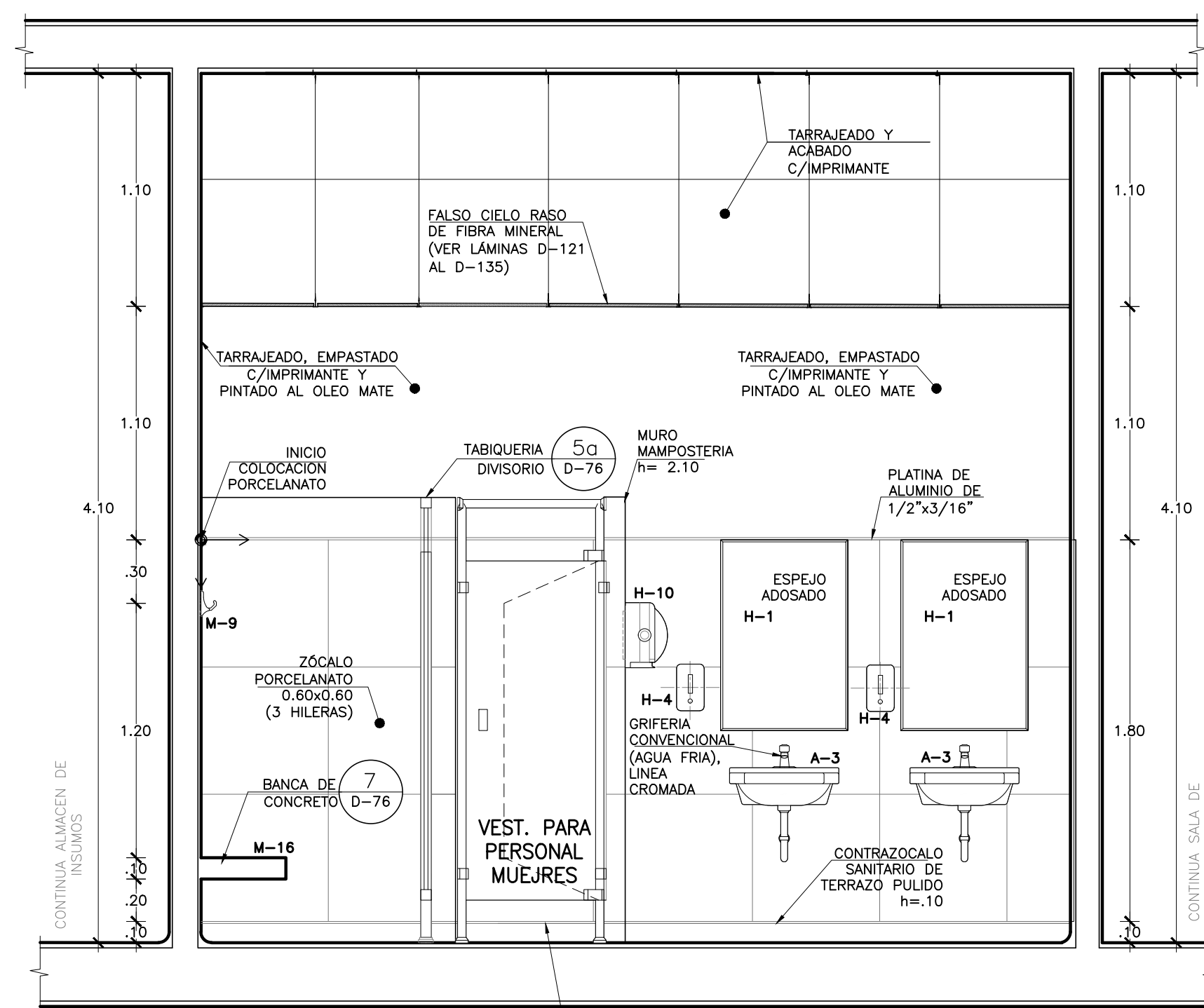
CORTE A-A  
SERVICIOS HIGIENICOS  
UPSS EMERGENCIA  
Esc. 1:25

LEYENDA

DESCRIPCION APARATOS Y ACCESORIOS SANITARIOS Y ALTURA DE INSTALACION	
A-2 LAVATORIO DE CERAMICA O LOZA VITRIFICADA DE 23 X 18", GRIFERIA CONVENCIONAL, AGUA FRIA Y CALIENTE	0.80m
A-3 LAVATORIO DE CERAMICA O LOZA VITRIFICADA DE 23 X 18", GRIFERIA CONVENCIONAL, SOLO AGUA FRIA	0.80m
A-4 LAVATORIO DE CERAMICA VITRIFICADA PARA MANUALES, GRIFERIA TIPO ALTA CONTROL DE CODO MUECA AGUA FRIA	0.80m
A-5 LAVANOS DE CERAMICA VITRIFICADA TIPO OVALIN SOBRE PLANCHA DE CONCRETO, CONTROL DE MANO, SOLO AGUA FRIA	0.80m
C-1 INODORO DE LOZA VITRIFICADA CON VALVULA FLOWMETRICA	N.P.T.
C-1a INODORO DE LOZA VITRIFICADA CON VALVULA FLOWMETRICA PARA DISCAPACITADO	N.P.T.
C-4b INODORO BABY FRESH	N.P.T.
C-9 URNARIO DE CERAMICA O LOZA VITRIFICADA BLANCA DE PARED, CON GRIFERIA VALVULA FLOWMETRICA	USUB. 1.10m
E-7 DISPENSADOR DE PAPEL HIGIENO CON LLAVE	0.80m-0.90m-0.95m
E-7b BARRA DE PROTECCION PARA DUCHA	1.00m
F-1 DUCHA DE DOS LLAVES PARA AGUA FRIA Y CALIENTE CON GRIFERIA MECANICA CROMADA	0.20m 1.10m
G-1 SUMIDERO DE BRONCE CROMADO PARA DUCHA	N.P.T.
H-1 ESPEJO ADOSADO DE MARCO METALICO H=0.80m, A=0.60m	1.00m
H-1b ESPEJO ADOSADO DE MARCO METALICO, H=0.70m A=0.60m INCLINADO PARA DISCAPACITADO	1.00m
H-10 DISPENSADOR DE PAPEL TOALLA	1.80m/1.20m
H-12 AGARRADERA DE TUBO PARA DISCAPACITADOS EN INODORO	0.90m
H-4 JABONERA CROMADA CON DISPENSADOR PARA JABON LIQUIDO	1.00m
H-5 JABONERA DE LOZA PARA DUCHA	1.10m
H-7 BARRA CROMADA PARA CORTINAS	2.00m
M-14 PAPELETA DE PLASTICO CON TAPA Y VENTANA BATIBLE	N.P.T.
M-16 BANCO DE CONCRETO PARA VESTUARIO	0.40m
M-3 CASILLERO METALICO GUARDARROPA DE UN CUERPO Y DOS COMPARTIMENTOS	0.40m
M-9 PERCHA METALICA DE PARED CON 4 GANCHOS	1.60m
M-97a CAMBIADOR DE PAÑALES HORIZONTAL 89.4 X 58.9 CM	0.85m
AR-1 ASIENTO REBATIBLE ACERO INOX. 45X50 CM	0.50m



SERVICIOS HIGIENICOS CQ 207  
PLANTA  
Esc. 1:25



CORTE A-A  
SERVICIOS HIGIENICOS  
UPSS REHABILITACION  
Esc. 1:25

PROYECTO:

ELABORACION DEL EXPEDIENTE TECNICO, EQUIPAMIENTO Y CONTINGENCIA DEL PROYECTO "RECONSTRUCCION DEL HOSPITAL SAUL GARRIDO ROSILLO II-1, DISTRITO DE TUMBES, PROVINCIA DE TUMBES, DEPARTAMENTO DE TUMBES"

UBICACION:

DISTrito: TUMBES Provincia: TUMBES Departamento: TUMBES

ESPECIALIDAD:

ARQUITECTURA

PLANO:

DETALLES DE BAÑOS SEGUNDO PISO

ELABORADO POR:

CONSORCIO CONSULTOR SAUL GARRIDO  
RUC 20607759538

PROFESIONAL RESPONSABLE:

ARQ. PATRICIA M. BARRIENTOS MELENDEZ CAP 3596  
ARQ. NEYMER A. SANCHEZ RODRIGUEZ CAP 14752

CAD: ARCHIVO: ARCHIVO

FECHA: ESCALA: 1/25

ABRIL 2022

LAMINA: