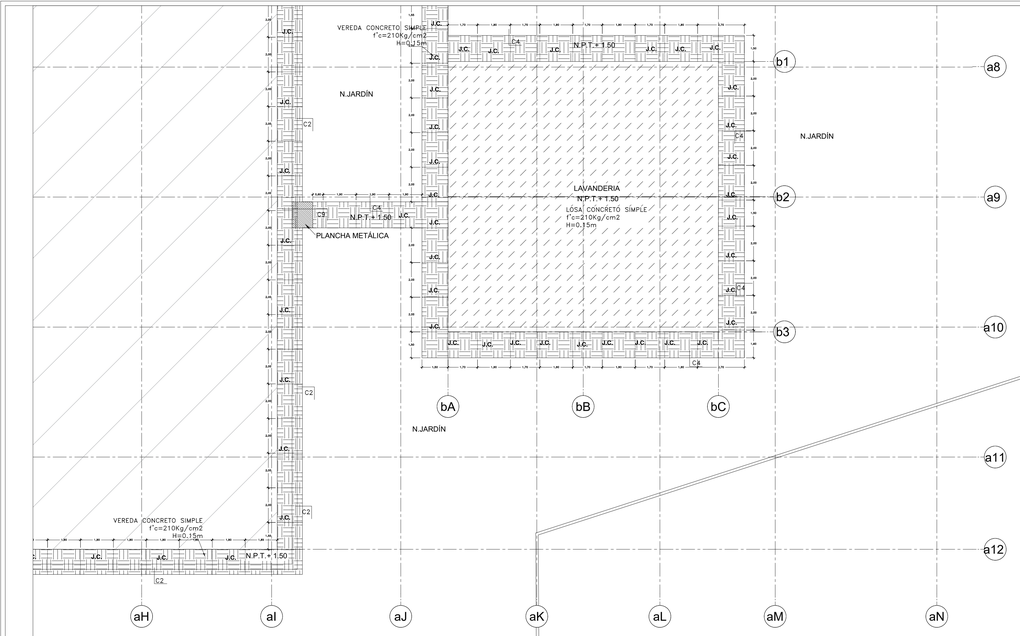

PLANTA DE PAVIMENTOS Y DETALLES
ESC 1/125

ESPECIFICACIONES TECNICAS PAVIMENTOS RÍGIDOS

1.– RESISTENCIA DEL CONCRETO :

- Losa de concreto pavimento vehicular — f'c=245 kgf/cm²
- Losa de concreto (sobre terreno) y gradas — f'c=210 kgf/cm²

3.– CARACTERÍSTICAS DE CAPAS DE PAVIMENTOS RÍGIDOS:

- Losa de concreto H=0.20m — f'c=245 kg/cm2
- Base Granular CBR 80% compactada al 100% de la MDS H=0.20m
- Subrasante: Escarificada y compactada al 95% de su MDS del ensayo del Proctor Modificado H=0.20m–0.50m

3.– CARACTERÍSTICAS DE CAPAS DE PISOS INTERIORES Y VEREDAS:

- Losa de concreto H=0.15m — f'c=210 kg/cm2
- Base Granular CBR 80% compactada al 100% de la MDS H=0.15m
- Subrasante: Escarificada y compactada al 95% de su MDS según Ensayo del Proctor Modificado H=0.20m–0.50m

4.– ACERO DE AMARRE Y PASAJUNTAS:

- Barras corrugadas de amarre: ASTM A–615 (Grado 60) — f'y = 4200 Kg/cm2 (428 MPa)
- Barras lisas pasajuntas: ASTM A–36 — f'y = 2500 Kg/cm2 (428 MPa)

5.– SELLADOR DE JUNTAS:

- Sellador de juntas en pavimento — Sellador de silicona de curado neutro para pavimentos,autonivelante y de ultra bajo modulo .
- Sellador de juntas tipo aislamiento — Sellante elastomerico de poliuretano bicomponente autonivelante.
- Cordon de respaldo — Respaldo de juntas preformada ,polietileno celular expandido.

ACABADOS EXTERIORES

- AREA DEL EDIFICIO PRINCIPAL
- PAVIMENTOS VEHICULARES LOSA H=0.20m (CONCRETO ARMADO f'c=245kg/cm2)
- LOSA DE PISO DE CONCRETO SIMPLE H=0.15m (f'c=210kg/cm2)
- VEREDA DE CONCRETO SIMPLE H=0.15m (f'c=210kg/cm2)
- ZAPATA DE MURO DE CONTENCIÓN
- JUNTA DE CONTRACCIÓN (J.C. ó J.C.1) y/o CONSTRUCCIÓN (J.C.N.), VER PLANTA Y DETALLES.

PLANTA DE PAVIMENTOS RÍGIDOS DE CONCRETO
ESC 1:125

NOTA: LOS CORTES SE MUESTRAN EN EL PLANO E–113,115,117 Y E–131

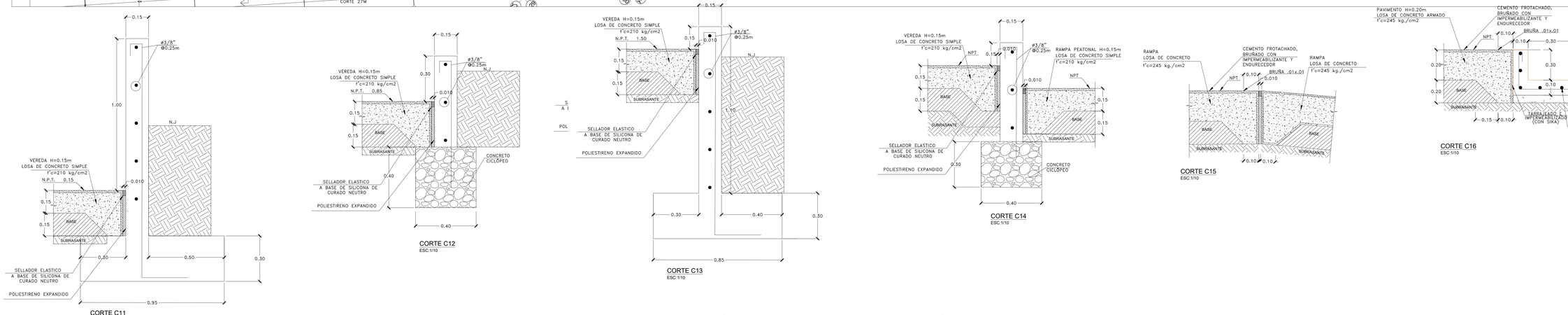

CORTE C11
ESC:1/10

CORTE C12
ESC:1/10

CORTE C13
ESC:1/10

CORTE C14
ESC:1/10

CORTE C15
ESC:1/10

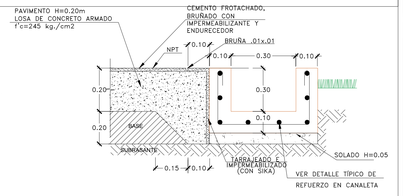

CORTE C16
ESC:1/10

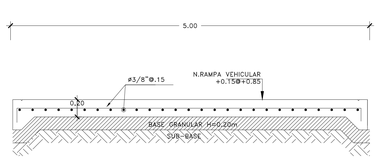

RAMPA VEHICULAR N°1
CORTE A1
ESC:1/25

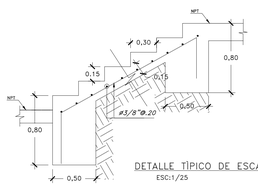

DETALLE TÍPICO DE ESCALERA EXTERIOR
ESC:1/25

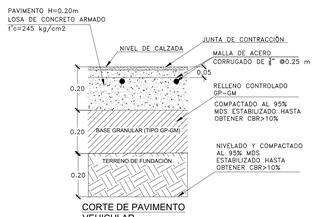

CORTE DE PAVIMENTO VEHICULAR
ESC:1/10

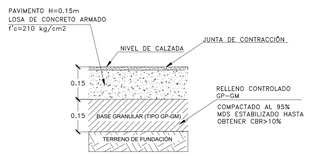

CORTE DE PAVIMENTO VEREDAS
ESC:1/10

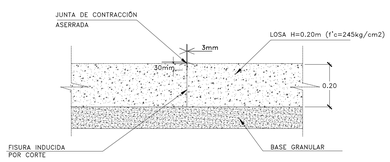

J.C.1.: DETALLE DE JUNTA DE CONTRACCIÓN EN LOSA DE PAVIMENTO VEHICULAR
ESC:1/10

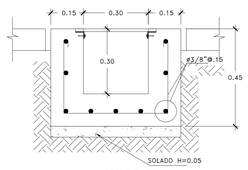

CORTE B–B
DETALLE TÍPICO DE CANALETA
PARA TUBERÍAS DE TANQUES GLP Y DIESEL
Esc:1/10

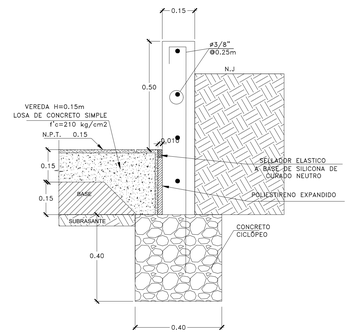

GOBIERNO REGIONAL DE TUMBES

PERÚ Ministerio de Salud

OBSERVACIONES:

FIRMA JEFE DE PROYECTO:

FIRMA DE PROYECTISTA:

FIRMA DE SUPERVISOR:

PLANO CLAVE:

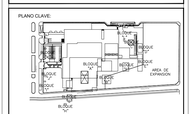

BLOQUE / NIVEL	U.P.S.S. / U.F.S.
BLOQUE A/ 1ER PISO	• CONSULTA EXTERNA • ADMISIÓN CLÍNICA • ATENCIÓN DE EMERGENCIA • DIAGNÓSTICO POR IMÁGENES • CENTRO QUIRÚRGICO • CENTRO OBSTÉTRICO • ANATOMÍA PATOLÓGICA • HOSPITALIZACIÓN • CENTRO OPTÁMICO • CENTRO DE ESTERILIZACIÓN • CENTRO TRANSFUSIONAL • TANATOPATIO
BLOQUE A/ 2DO PISO	• ADMISIÓN CLÍNICA • FARMACIA CLÍNICA • HOSPITALIZACIÓN • CENTRO DE LA INFORMACIÓN • CENTRO DE DOCENCIA • CENTRO CULTURAL • CENTRO DE INVESTIGACIÓN • CENTRO DE VIGILANCIA Y BANCO DE SANGRE • SALA DE USOS MÚLTIPLES
BLOQUE A/ 3ER PISO	• HOSPITALIZACIÓN • RESIDENCIA DE PERSONAL
BLOQUES B	• LAVANDERÍA
BLOQUES C	• ALMACÉN/CALÓF
BLOQUES D	• CALIDAD AMBIENTAL
BLOQUES E	• TALLERES
BLOQUES F	• ALMACÉNES
BLOQUES G	• MÓDULO OFERTADO TBC
BLOQUES H	• CUARDIANIA
BLOQUES I	• CTO. INGRESO SERVICIO DE TELECOM.
BLOQUES J	• CUARDIANIA
BLOQUES K	• CUARDIANIA
BLOQUES L	• CUARDIANIA

PROYECTO:

ELABORACION DEL EXPEDIENTE TECNICO, EQUIPAMIENTO Y CONTINGENCIA DEL PROYECTO "RECONSTRUCCION DEL HOSPITAL SAUL GARRIDO ROSILLO I-1, DISTRITO DE TUMBES, PROVINCIA DE TUMBES, DEPARTAMENTO DE TUMBES"

UBICACIÓN:

Distrito:	Provincia:	Departamento:
TUMBES	TUMBES	TUMBES

ESPECIALIDAD:

ESTRUCTURAS

PLANO:

PAVIMENTOS

ELABORADO POR:

CONSORCIO CONSULTOR SAUL GARRIDO
RUC 20607759538

PROFESIONAL RESPONSABLE:

ING. GUIDO GUSTAVO ROJAS SALAS — CIP 30692
ING. JUAN JOSE CONTRERAS BALBARO — CIP 148591

CAD:	ARCHIVO:
FECHA: JUNIO 2022	ESCALA: INDICADA

LAMINA:

E-96