

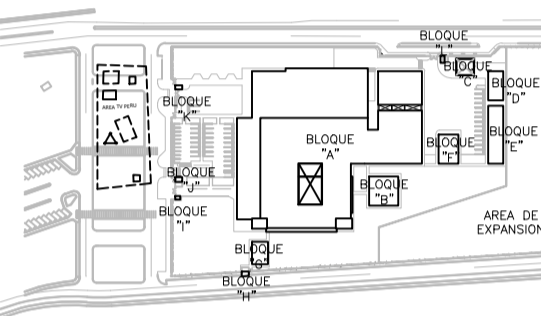
OBSERVACIONES:

FIRMA JEFE DE PROYECTO:

FIRMA DE PROYECTISTA:

FIRMA DE SUPERVISOR:

PLANO CLAVE:



BLOQUE / NIVEL	USOS / U.P.S.
BLOQUE A / 1ER PISO	-CONSULTA EXTERNA -FARMACIA -LABORATORIO DE ANALISIS -LABORATORIO DE HISTOLOGIA -LABORATORIO DE MICROSCOPIA -LABORATORIO DE QUIMICA CLINICA -LABORATORIO DE SEROLOGIA -LABORATORIO DE VIROLOGIA -LABORATORIO DE PARASITOLOGIA -LABORATORIO DE PATOLOGIA CLINICA -LABORATORIO DE PATOLOGIA ANATOMICA -LABORATORIO DE PATOLOGIA VEGETAL -LABORATORIO DE PATOLOGIA BACTERIOLÓGICA -LABORATORIO DE PATOLOGIA MICOLOGICA -LABORATORIO DE PATOLOGIA PARASITARIA -LABORATORIO DE PATOLOGIA INMUNOLOGICA -LABORATORIO DE PATOLOGIA NEFROLOGICA -LABORATORIO DE PATOLOGIA RESPIRATORIA -LABORATORIO DE PATOLOGIA GASTROENTEROLOGICA -LABORATORIO DE PATOLOGIA NEUMOLOGICA -LABORATORIO DE PATOLOGIA CARDIOLOGICA -LABORATORIO DE PATOLOGIA NEUROLOGICA -LABORATORIO DE PATOLOGIA PSICHIATRIA -LABORATORIO DE PATOLOGIA ODONTOLOGICA -LABORATORIO DE PATOLOGIA OTOLOGICA -LABORATORIO DE PATOLOGIA ORL -LABORATORIO DE PATOLOGIA EYE -LABORATORIO DE PATOLOGIA DERMATOLOGICA -LABORATORIO DE PATOLOGIA GINECOLOGICA -LABORATORIO DE PATOLOGIA OBSTETRICIA -LABORATORIO DE PATOLOGIA PEDIATRIA -LABORATORIO DE PATOLOGIA GERIATRIA -LABORATORIO DE PATOLOGIA ONCOLOGICA -LABORATORIO DE PATOLOGIA RADIOLOGICA -LABORATORIO DE PATOLOGIA NEFROLOGIA -LABORATORIO DE PATOLOGIA ENDOCRINOLOGICA -LABORATORIO DE PATOLOGIA REUMATOLOGICA -LABORATORIO DE PATOLOGIA NEFROLOGICA -LABORATORIO DE PATOLOGIA NEUMOLOGICA -LABORATORIO DE PATOLOGIA CARDIOLOGICA -LABORATORIO DE PATOLOGIA NEUROLOGICA -LABORATORIO DE PATOLOGIA PSICHIATRIA -LABORATORIO DE PATOLOGIA ODONTOLOGICA -LABORATORIO DE PATOLOGIA OTOLOGICA -LABORATORIO DE PATOLOGIA ORL -LABORATORIO DE PATOLOGIA EYE -LABORATORIO DE PATOLOGIA DERMATOLOGICA -LABORATORIO DE PATOLOGIA GINECOLOGICA -LABORATORIO DE PATOLOGIA OBSTETRICIA -LABORATORIO DE PATOLOGIA PEDIATRIA -LABORATORIO DE PATOLOGIA GERIATRIA -LABORATORIO DE PATOLOGIA ONCOLOGICA -LABORATORIO DE PATOLOGIA RADIOLOGICA -LABORATORIO DE PATOLOGIA NEFROLOGIA -LABORATORIO DE PATOLOGIA ENDOCRINOLOGICA -LABORATORIO DE PATOLOGIA REUMATOLOGICA
BLOQUE A / 2DO PISO	-CONSULTA EXTERNA -LABORATORIO DE ANALISIS -LABORATORIO DE HISTOLOGIA -LABORATORIO DE MICROSCOPIA -LABORATORIO DE QUIMICA CLINICA -LABORATORIO DE SEROLOGIA -LABORATORIO DE VIROLOGIA -LABORATORIO DE PARASITOLOGIA -LABORATORIO DE PATOLOGIA CLINICA -LABORATORIO DE PATOLOGIA ANATOMICA -LABORATORIO DE PATOLOGIA VEGETAL -LABORATORIO DE PATOLOGIA BACTERIOLÓGICA -LABORATORIO DE PATOLOGIA MICOLOGICA -LABORATORIO DE PATOLOGIA PARASITARIA -LABORATORIO DE PATOLOGIA INMUNOLOGICA -LABORATORIO DE PATOLOGIA NEFROLOGICA -LABORATORIO DE PATOLOGIA RESPIRATORIA -LABORATORIO DE PATOLOGIA GASTROENTEROLOGICA -LABORATORIO DE PATOLOGIA NEUMOLOGICA -LABORATORIO DE PATOLOGIA CARDIOLOGICA -LABORATORIO DE PATOLOGIA NEUROLOGICA -LABORATORIO DE PATOLOGIA PSICHIATRIA -LABORATORIO DE PATOLOGIA ODONTOLOGICA -LABORATORIO DE PATOLOGIA OTOLOGICA -LABORATORIO DE PATOLOGIA ORL -LABORATORIO DE PATOLOGIA EYE -LABORATORIO DE PATOLOGIA DERMATOLOGICA -LABORATORIO DE PATOLOGIA GINECOLOGICA -LABORATORIO DE PATOLOGIA OBSTETRICIA -LABORATORIO DE PATOLOGIA PEDIATRIA -LABORATORIO DE PATOLOGIA GERIATRIA -LABORATORIO DE PATOLOGIA ONCOLOGICA -LABORATORIO DE PATOLOGIA RADIOLOGICA -LABORATORIO DE PATOLOGIA NEFROLOGIA -LABORATORIO DE PATOLOGIA ENDOCRINOLOGICA -LABORATORIO DE PATOLOGIA REUMATOLOGICA
BLOQUE A / 3ER PISO	-CONSULTA EXTERNA -LABORATORIO DE ANALISIS -LABORATORIO DE HISTOLOGIA -LABORATORIO DE MICROSCOPIA -LABORATORIO DE QUIMICA CLINICA -LABORATORIO DE SEROLOGIA -LABORATORIO DE VIROLOGIA -LABORATORIO DE PARASITOLOGIA -LABORATORIO DE PATOLOGIA CLINICA -LABORATORIO DE PATOLOGIA ANATOMICA -LABORATORIO DE PATOLOGIA VEGETAL -LABORATORIO DE PATOLOGIA BACTERIOLÓGICA -LABORATORIO DE PATOLOGIA MICOLOGICA -LABORATORIO DE PATOLOGIA PARASITARIA -LABORATORIO DE PATOLOGIA INMUNOLOGICA -LABORATORIO DE PATOLOGIA NEFROLOGICA -LABORATORIO DE PATOLOGIA RESPIRATORIA -LABORATORIO DE PATOLOGIA GASTROENTEROLOGICA -LABORATORIO DE PATOLOGIA NEUMOLOGICA -LABORATORIO DE PATOLOGIA CARDIOLOGICA -LABORATORIO DE PATOLOGIA NEUROLOGICA -LABORATORIO DE PATOLOGIA PSICHIATRIA -LABORATORIO DE PATOLOGIA ODONTOLOGICA -LABORATORIO DE PATOLOGIA OTOLOGICA -LABORATORIO DE PATOLOGIA ORL -LABORATORIO DE PATOLOGIA EYE -LABORATORIO DE PATOLOGIA DERMATOLOGICA -LABORATORIO DE PATOLOGIA GINECOLOGICA -LABORATORIO DE PATOLOGIA OBSTETRICIA -LABORATORIO DE PATOLOGIA PEDIATRIA -LABORATORIO DE PATOLOGIA GERIATRIA -LABORATORIO DE PATOLOGIA ONCOLOGICA -LABORATORIO DE PATOLOGIA RADIOLOGICA -LABORATORIO DE PATOLOGIA NEFROLOGIA -LABORATORIO DE PATOLOGIA ENDOCRINOLOGICA -LABORATORIO DE PATOLOGIA REUMATOLOGICA
BLOQUE B	-LABORATORIO
BLOQUE C	-LABORATORIO
BLOQUE D	-LABORATORIO
BLOQUE E	-LABORATORIO
BLOQUE F	-LABORATORIO
BLOQUE G	-LABORATORIO
BLOQUE H	-LABORATORIO
BLOQUE I	-LABORATORIO
BLOQUE J	-LABORATORIO
BLOQUE K	-LABORATORIO
BLOQUE L	-LABORATORIO

PROYECTO:

ELABORACION DEL EXPEDIENTE TECNICO, EQUIPAMIENTO Y CONTINGENCIA DEL PROYECTO "RECONSTRUCCION DEL HOSPITAL SAUL GARRIDO ROSILLO II-1, DISTRITO DE TUMBES, PROVINCIA DE TUMBES, DEPARTAMENTO DE TUMBES"

UBICACION:
 Distrito: TUMBES Provincia: TUMBES Departamento: TUMBES

ESPECIALIDAD:
INSTALACIONES ELECTRICAS

PLANO:
ILUMINACION EXTERIOR

ELABORADO POR:
CONSORCIO CONSULTOR SAUL GARRIDO
 RUC 20607759538

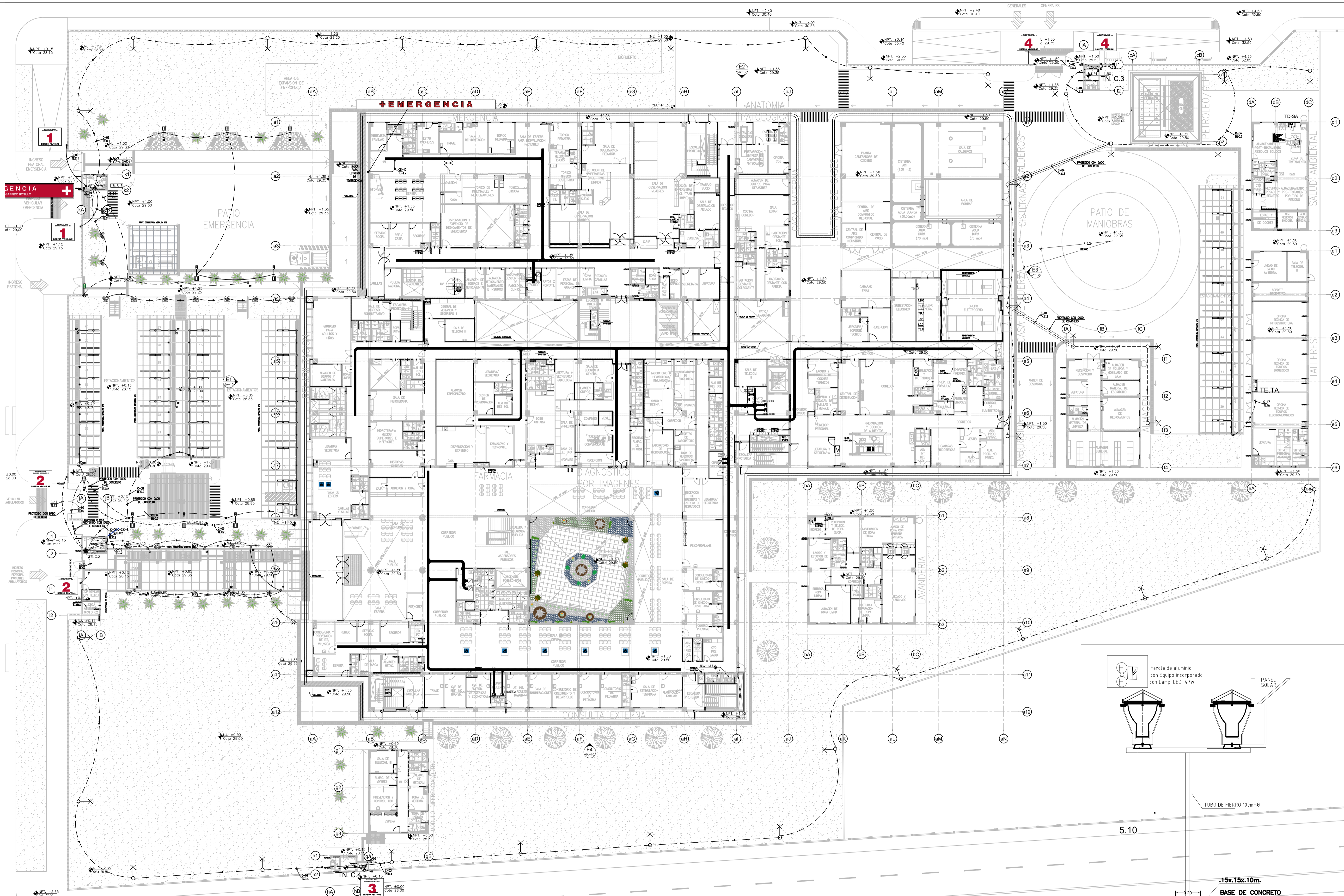
PROFESIONAL RESPONSABLE:
 ING. JAIME TRUJILLO VIDAL CIP 33024

CAD: ARCHIVO:

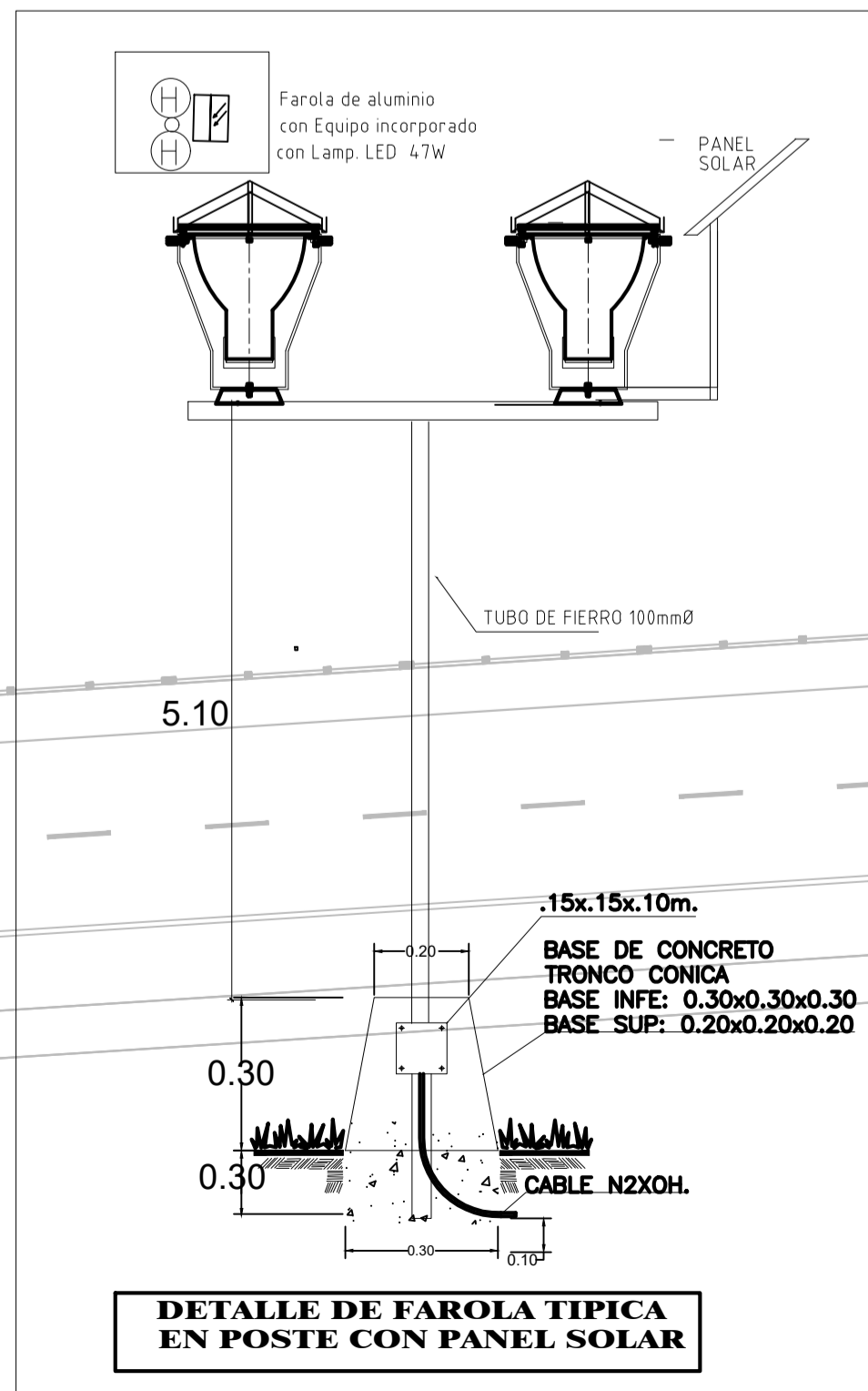
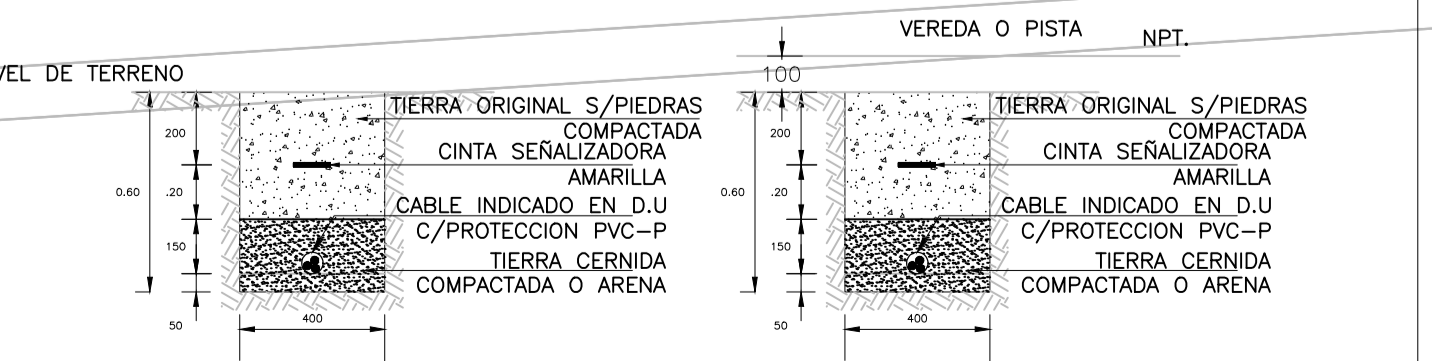
FECHA: ABRIL 2022 ESCALA: 1/250

LAMINA:

IE-117



LEYENDA			
SIMB.	DESCRIPCION	CAJAS(mm)	ALTURA(mm)
	LUMINARIA TIPO FAROLA DE LED DE 70W ALIMENTADA POR MEDIO DE UN PANEL FOTOVOLTAICO, CON ESTRUCTURA PORTANTE DE ACERO INOXIDABLE, PANEL FOTOVOLTAICO INCLUYE SENSOR DE MOVIMIENTO.	EMPOSITADA EN PUNTO DE CEMENTO 1300x1300x1000mm.	PARA EMBONAR EN POSTE METALICO 8m.
	POSTE DE FIERRO NEGRO DE 100ø x 5.57m DE ALTURA, CON 2 LUMINARIAS ESFERICAS CON LAMPARA LED DE 47Wc/u, SUMINISTRO ELECTRICICO CON PANEL SOLAR. 110Lumenes, 3000°K		EN PISO



DETALLE DE FAROLA TIPICA EN POSTE CON PANEL SOLAR