

**DATOS DEL CLIENTE**

Número: 22OFE/487  
 Proyecto: HOSPITAL DE APOYO SAUL GARRIDO ROSILLO II-1  
 Cliente: CONSORCIO CONSULTOR SAUL GARRIDO

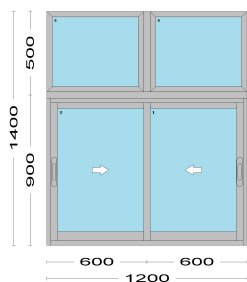
**DATOS DEL PROYECTO**

Contacto: María Magdalena  
 Correo: <hospital.gestionbambamarca@gmail.com>  
 Teléfono: 913388493  
 Dirección: TUMBES -

Nos es grato poner a su consideración nuestra oferta, por lo siguiente:

<b>V01a</b>	<b>Unds 1</b>	<b>Importe</b>	<b>\$275.96 x 1</b>	<b>Total</b>	<b>\$275.96</b>
-------------	---------------	----------------	---------------------	--------------	-----------------

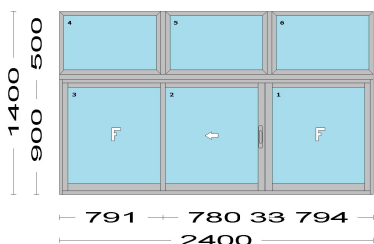
Ventana corredera de dos hojas, 2 unidades fijo y 4 unidades cristal incoloro 8 mm templado.



Módulo	Cantidad	Ancho x Alto	M2/Cant	M2 Total
V01a	1	1200 x 1400	1.68 m2	1.68 m2
<b>Serie:</b>	25 CORREDERA		PROYECTANTE S42	
<b>Acabado Interior:</b>	Anod. Mate			
<b>Acabado Exterior:</b>	Anod. Mate			

<b>V01b</b>	<b>Unds 2</b>	<b>Importe</b>	<b>\$478.13 x 2</b>	<b>Total</b>	<b>\$956.26</b>
-------------	---------------	----------------	---------------------	--------------	-----------------

Ventana corredera de tres hojas, 3 unidades fijo y 6 unidades cristal incoloro 8 mm templado.

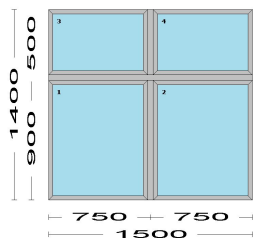


Módulo	Cantidad	Ancho x Alto	M2/Cant	M2 Total
V01b	2	2400 x 1400	3.36 m2	6.72 m2
<b>Serie:</b>	25 CORREDERA		PROYECTANTE S42	
<b>Acabado Interior:</b>	Anod. Mate			
<b>Acabado Exterior:</b>	Anod. Mate			

# OFERTA

**V02a Unds 1** **Importe \$296.88 x 1 Total \$296.88**

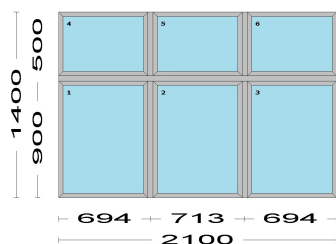
4 unidades fijo y 4 unidades cristal incoloro 8 mm templado.



Módulo	Cantidad	Ancho x Alto	M2/Cant	M2 Total
V02a	1	1500 x 1400	2.10 m2	2.10 m2
<b>Serie:</b>		PROYECTANTE S42		
<b>Acabado Interior:</b>		Anod. Mate		
<b>Acabado Exterior:</b>		Anod. Mate		

**V02b Unds 1** **Importe \$431.86 x 1 Total \$431.86**

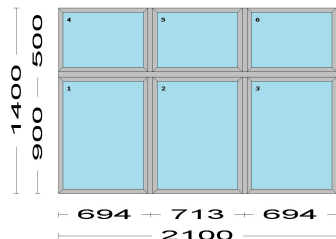
6 unidades fijo y 6 unidades cristal incoloro 8 mm templado.



Módulo	Cantidad	Ancho x Alto	M2/Cant	M2 Total
V02b	1	2100 x 1400	2.94 m2	2.94 m2
<b>Serie:</b>		PROYECTANTE S42		
<b>Acabado Interior:</b>		Anod. Mate		
<b>Acabado Exterior:</b>		Anod. Mate		

**V02b1 Unds 1** **Importe \$431.86 x 1 Total \$431.86**

6 unidades fijo y 6 unidades cristal incoloro 8 mm templado.



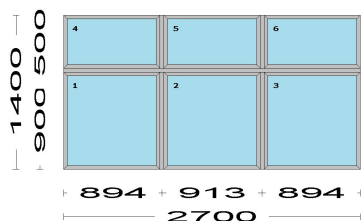
Módulo	Cantidad	Ancho x Alto	M2/Cant	M2 Total
V02b1	1	2100 x 1400	2.94 m2	2.94 m2
<b>Serie:</b>		PROYECTANTE S42		
<b>Acabado Interior:</b>		Anod. Mate		
<b>Acabado Exterior:</b>		Anod. Mate		

**Observaciones:**  
NO VENTANA CORTAHUMO CON SELLO INTUMESCENTE.

# OFERTA

**V02c Unds 1** **Importe \$508.42 x 1 Total \$508.42**

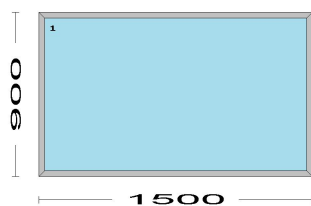
6 unidades fijo y 6 unidades cristal incoloro 8 mm templado.



Módulo	Cantidad	Ancho x Alto	M2/Cant	M2 Total
V02c	1	2700 x 1400	3.78 m2	3.78 m2
<b>Serie:</b>	PROYECTANTE S42			
<b>Acabado Interior:</b>	Anod. Mate			
<b>Acabado Exterior:</b>	Anod. Mate			

**V02d Unds 1** **Importe \$135.18 x 1 Total \$135.18**

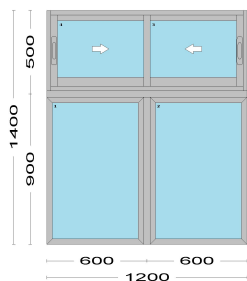
Fijo y cristal incoloro 8 mm templado.



Módulo	Cantidad	Ancho x Alto	M2/Cant	M2 Total
V02d	1	1500 x 900	1.35 m2	1.35 m2
<b>Serie:</b>	PROYECTANTE S42			
<b>Acabado Interior:</b>	Anod. Mate			
<b>Acabado Exterior:</b>	Anod. Mate			

**V03a Unds 1** **Importe \$276.68 x 1 Total \$276.68**

Ventana corredera de dos hojas, 2 unidades fijo y 4 unidades cristal incoloro 8 mm templado.

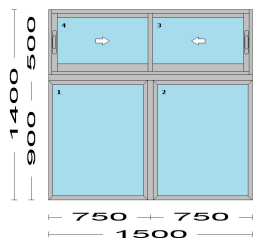


Módulo	Cantidad	Ancho x Alto	M2/Cant	M2 Total
V03a	1	1200 x 1400	1.68 m2	1.68 m2
<b>Serie:</b>	25 CORREDERA	PROYECTANTE S42		
<b>Acabado Interior:</b>	Anod. Mate			
<b>Acabado Exterior:</b>	Anod. Mate			

# OFERTA

**V03b Unds 3** **Importe** \$317.50 x 3 **Total** \$952.50

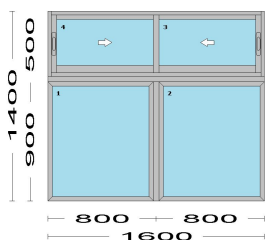
Ventana corredera de dos hojas, 2 unidades fijo y 4 unidades cristal incoloro 8 mm templado.



Módulo	Cantidad	Ancho x Alto	M2/Cant	M2 Total
V03b	3	1500 x 1400	2.10 m2	6.30 m2
<b>Serie:</b>	25 CORREDERA		PROYECTANTE S42	
<b>Acabado Interior:</b>	Anod. Mate			
<b>Acabado Exterior:</b>	Anod. Mate			

**V03c Unds 8** **Importe** \$331.28 x 8 **Total** \$2,650.24

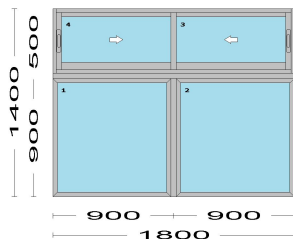
Ventana corredera de dos hojas, 2 unidades fijo y 4 unidades cristal incoloro 8 mm templado.



Módulo	Cantidad	Ancho x Alto	M2/Cant	M2 Total
V03c	8	1600 x 1400	2.24 m2	17.92 m2
<b>Serie:</b>	25 CORREDERA		PROYECTANTE S42	
<b>Acabado Interior:</b>	Anod. Mate			
<b>Acabado Exterior:</b>	Anod. Mate			

**V03d Unds 2** **Importe** \$358.69 x 2 **Total** \$717.38

Ventana corredera de dos hojas, 2 unidades fijo y 4 unidades cristal incoloro 8 mm templado.



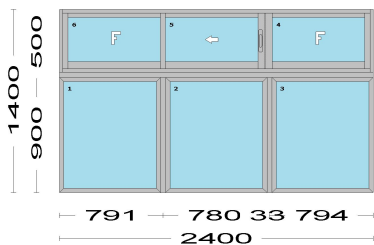
Módulo	Cantidad	Ancho x Alto	M2/Cant	M2 Total
V03d	2	1800 x 1400	2.52 m2	5.04 m2
<b>Serie:</b>	25 CORREDERA		PROYECTANTE S42	
<b>Acabado Interior:</b>	Anod. Mate			
<b>Acabado Exterior:</b>	Anod. Mate			



# OFERTA

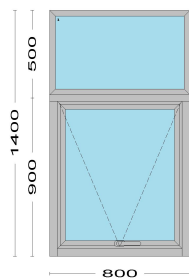
**V03e Unds 1** **Importe \$481.75 x 1** **Total \$481.75**

Ventana corredera de tres hojas, 3 unidades fijo y 6 unidades cristal incoloro 8 mm templado.



Módulo	Cantidad	Ancho x Alto	M2/Cant	M2 Total
V03e	1	2400 x 1400	3.36 m2	3.36 m2
<b>Serie:</b>	25 CORREDERA		PROYECTANTE S42	
<b>Acabado Interior:</b>	Anod. Mate			
<b>Acabado Exterior:</b>	Anod. Mate			

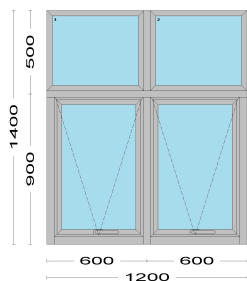
**V04a1 Unds 1** **Importe \$269.23 x 1** **Total \$269.23**



Módulo	Cantidad	Ancho x Alto	M2/Cant	M2 Total
V04a1	1	800 x 1400	1.12 m2	1.12 m2
<b>Serie:</b>	PROYECTANTE S42		MC S4510	
<b>Acabado Interior:</b>	Anod. Mate			
<b>Acabado Exterior:</b>	Anod. Mate			

**Observaciones:**  
NO VENTANA CORTAHUMO CON SELLO INTUMESCENTE.

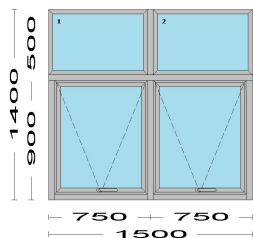
**V04b Unds 2** **Importe \$468.26 x 2** **Total \$936.52**



Módulo	Cantidad	Ancho x Alto	M2/Cant	M2 Total
V04b	2	1200 x 1400	1.68 m2	3.36 m2
<b>Serie:</b>	PROYECTANTE S42		MC S4510	
<b>Acabado Interior:</b>	Anod. Mate			
<b>Acabado Exterior:</b>	Anod. Mate			

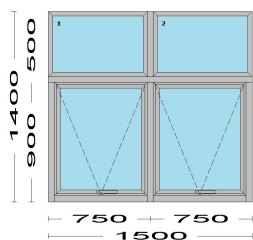
## OFERTA

**V04c Unds 4** **Importe** \$519.22 x 4 **Total** \$2,076.88



Módulo	Cantidad	Ancho x Alto	M2/Cant	M2 Total
V04c	4	1500 x 1400	2.10 m2	8.40 m2
<b>Serie:</b>	PROYECTANTE S42		MC S4510	
<b>Acabado Interior:</b>	Anod. Mate			
<b>Acabado Exterior:</b>	Anod. Mate			

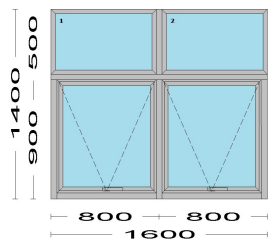
**V04c1 Unds 3** **Importe** \$519.22 x 3 **Total** \$1,557.66



Módulo	Cantidad	Ancho x Alto	M2/Cant	M2 Total
V04c1	3	1500 x 1400	2.10 m2	6.30 m2
<b>Serie:</b>	PROYECTANTE S42		MC S4510	
<b>Acabado Interior:</b>	Anod. Mate			
<b>Acabado Exterior:</b>	Anod. Mate			

**Observaciones:**  
NO VENTANA CORTAHUMO CON SELLO INTUMESCENTE.

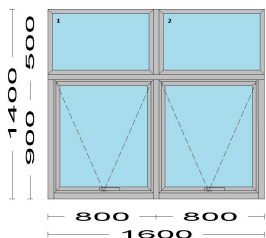
**V04d Unds 3** **Importe** \$536.23 x 3 **Total** \$1,608.69



Módulo	Cantidad	Ancho x Alto	M2/Cant	M2 Total
V04d	3	1600 x 1400	2.24 m2	6.72 m2
<b>Serie:</b>	PROYECTANTE S42		MC S4510	
<b>Acabado Interior:</b>	Anod. Mate			
<b>Acabado Exterior:</b>	Anod. Mate			

## OFERTA

**V04d1 Unds 13** **Importe \$536.23 x 13 Total \$6,970.99**



Módulo	Cantidad	Ancho x Alto	M2/Cant	M2 Total
V04d1	13	1600 x 1400	2.24 m2	29.12 m2

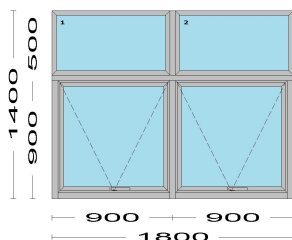
**Serie:** PROYECTANTE S42 MC S4510

**Acabado Interior:** Anod. Mate

**Acabado Exterior:** Anod. Mate

**Observaciones:**  
NO VENTANA CORTAHUMO CON SELLO INTUMESCENTE.

**V04e Unds 18** **Importe \$570.82 x 18 Total \$10,274.76**



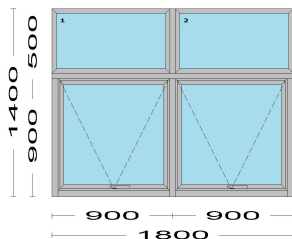
Módulo	Cantidad	Ancho x Alto	M2/Cant	M2 Total
V04e	18	1800 x 1400	2.52 m2	45.36 m2

**Serie:** PROYECTANTE S42 MC S4510

**Acabado Interior:** Anod. Mate

**Acabado Exterior:** Anod. Mate

**V04e1 Unds 14** **Importe \$570.82 x 14 Total \$7,991.48**



Módulo	Cantidad	Ancho x Alto	M2/Cant	M2 Total
V04e1	14	1800 x 1400	2.52 m2	35.28 m2

**Serie:** PROYECTANTE S42 MC S4510

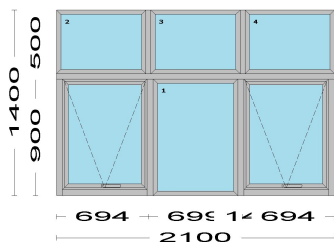
**Acabado Interior:** Anod. Mate

**Acabado Exterior:** Anod. Mate

**Observaciones:**  
NO VENTANA CORTAHUMO CON SELLO INTUMESCENTE.

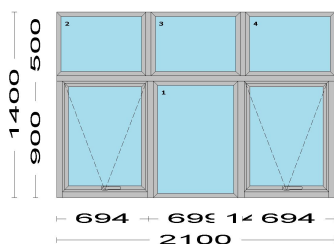
# OFERTA

**V04f Unds 3** **Importe \$691.14 x 3** **Total \$2,073.42**



Módulo	Cantidad	Ancho x Alto	M2/Cant	M2 Total
V04f	3	2100 x 1400	2.94 m2	8.82 m2
<b>Serie:</b>	PROYECTANTE S42		MC S4510	
<b>Acabado Interior:</b>	Anod. Mate			
<b>Acabado Exterior:</b>	Anod. Mate			

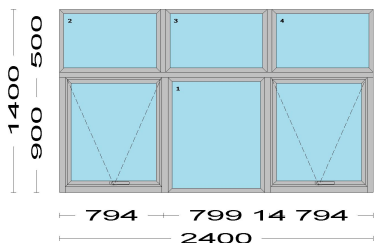
**V04f1 Unds 2** **Importe \$691.14 x 2** **Total \$1,382.28**



Módulo	Cantidad	Ancho x Alto	M2/Cant	M2 Total
V04f1	2	2100 x 1400	2.94 m2	5.88 m2
<b>Serie:</b>	PROYECTANTE S42		MC S4510	
<b>Acabado Interior:</b>	Anod. Mate			
<b>Acabado Exterior:</b>	Anod. Mate			

**Observaciones:**  
NO VENTANA CORTAHUMO CON SELLO INTUMESCENTE.

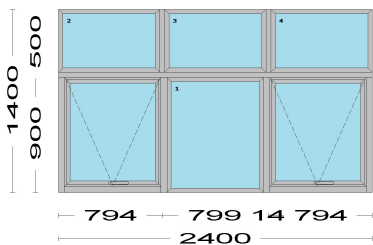
**V04g Unds 5** **Importe \$739.08 x 5** **Total \$3,695.40**



Módulo	Cantidad	Ancho x Alto	M2/Cant	M2 Total
V04g	5	2400 x 1400	3.36 m2	16.80 m2
<b>Serie:</b>	PROYECTANTE S42		MC S4510	
<b>Acabado Interior:</b>	Anod. Mate			
<b>Acabado Exterior:</b>	Anod. Mate			

# OFERTA

**V04g1 Unds 16** **Importe \$739.08 x 16 Total \$11,825.28**



Módulo	Cantidad	Ancho x Alto	M2/Cant	M2 Total
V04g1	16	2400 x 1400	3.36 m2	53.76 m2

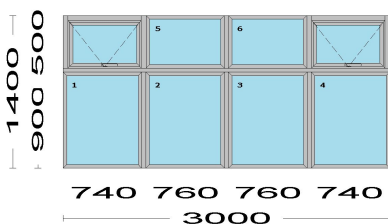
**Serie:** PROYECTANTE S42 MC S4510

**Acabado Interior:** Anod. Mate

**Acabado Exterior:** Anod. Mate

**Observaciones:**  
NO VENTANA CORTAHUMO CON SELLO INTUMESCENTE.

**V04h Unds 4** **Importe \$879.49 x 4 Total \$3,517.96**



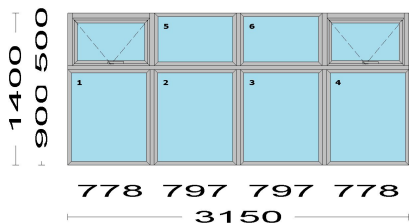
Módulo	Cantidad	Ancho x Alto	M2/Cant	M2 Total
V04h	4	3000 x 1400	4.20 m2	16.80 m2

**Serie:** PROYECTANTE S42 MC S4510

**Acabado Interior:** Anod. Mate

**Acabado Exterior:** Anod. Mate

**V04i Unds 9** **Importe \$902.65 x 9 Total \$8,123.85**



Módulo	Cantidad	Ancho x Alto	M2/Cant	M2 Total
V04i	9	3150 x 1400	4.41 m2	39.69 m2

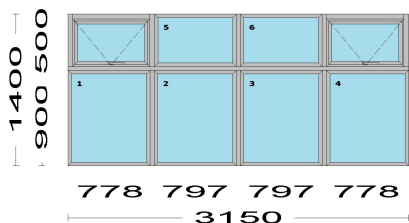
**Serie:** PROYECTANTE S42 MC S4510

**Acabado Interior:** Anod. Mate

**Acabado Exterior:** Anod. Mate

# OFERTA

<b>V04i1</b>	<b>Unds 6</b>	<b>Importe</b>	<b>\$902.65 x 6</b>	<b>Total</b>	<b>\$5,415.90</b>
--------------	---------------	----------------	---------------------	--------------	-------------------



Módulo	Cantidad	Ancho x Alto	M2/Cant	M2 Total
V04i1	6	3150 x 1400	4.41 m2	26.46 m2

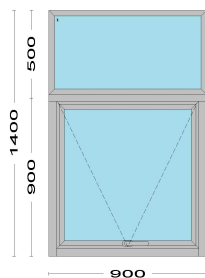
**Serie:** PROYECTANTE S42 MC S4510

**Acabado Interior:** Anod. Mate

**Acabado Exterior:** Anod. Mate

**Observaciones:**  
NO VENTANA CORTAHUMO CON SELLO INTUMESCENTE.

<b>V04j</b>	<b>Unds 2</b>	<b>Importe</b>	<b>\$286.50 x 2</b>	<b>Total</b>	<b>\$573.00</b>
-------------	---------------	----------------	---------------------	--------------	-----------------



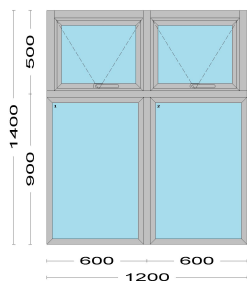
Módulo	Cantidad	Ancho x Alto	M2/Cant	M2 Total
V04j	2	900 x 1400	1.26 m2	2.52 m2

**Serie:** PROYECTANTE S42 MC S4510

**Acabado Interior:** Anod. Mate

**Acabado Exterior:** Anod. Mate

<b>V05a</b>	<b>Unds 7</b>	<b>Importe</b>	<b>\$439.08 x 7</b>	<b>Total</b>	<b>\$3,073.56</b>
-------------	---------------	----------------	---------------------	--------------	-------------------



Módulo	Cantidad	Ancho x Alto	M2/Cant	M2 Total
V05a	7	1200 x 1400	1.68 m2	11.76 m2

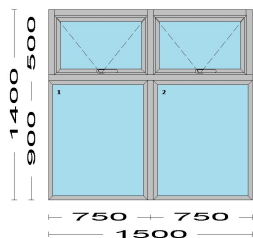
**Serie:** PROYECTANTE S42 MC S4510

**Acabado Interior:** Anod. Mate

**Acabado Exterior:** Anod. Mate

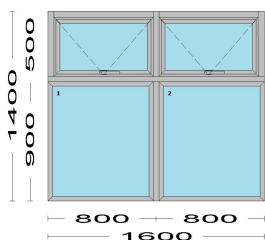
# OFERTA

**V05b Unds 4** **Importe \$490.44 x 4 Total \$1,961.76**



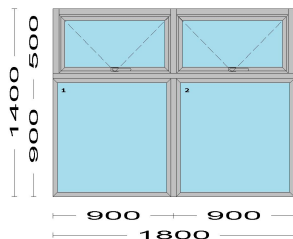
Módulo	Cantidad	Ancho x Alto	M2/Cant	M2 Total
V05b	4	1500 x 1400	2.10 m2	8.40 m2
<b>Serie:</b>	PROYECTANTE S42		MC S4510	
<b>Acabado Interior:</b>	Anod. Mate			
<b>Acabado Exterior:</b>	Anod. Mate			

**V05c Unds 2** **Importe \$507.69 x 2 Total \$1,015.38**



Módulo	Cantidad	Ancho x Alto	M2/Cant	M2 Total
V05c	2	1600 x 1400	2.24 m2	4.48 m2
<b>Serie:</b>	PROYECTANTE S42		MC S4510	
<b>Acabado Interior:</b>	Anod. Mate			
<b>Acabado Exterior:</b>	Anod. Mate			

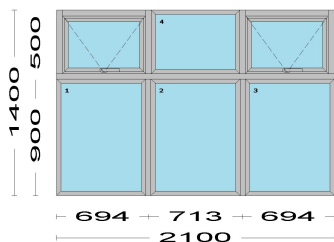
**V05d Unds 14** **Importe \$542.76 x 14 Total \$7,598.64**



Módulo	Cantidad	Ancho x Alto	M2/Cant	M2 Total
V05d	14	1800 x 1400	2.52 m2	35.28 m2
<b>Serie:</b>	PROYECTANTE S42		MC S4510	
<b>Acabado Interior:</b>	Anod. Mate			
<b>Acabado Exterior:</b>	Anod. Mate			

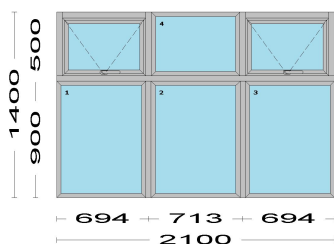
# OFERTA

**V05e Unds 2** **Importe \$658.83 x 2** **Total \$1,317.66**



Módulo	Cantidad	Ancho x Alto	M2/Cant	M2 Total
V05e	2	2100 x 1400	2.94 m2	5.88 m2
<b>Serie:</b>	PROYECTANTE S42		MC S4510	
<b>Acabado Interior:</b>	Anod. Mate			
<b>Acabado Exterior:</b>	Anod. Mate			

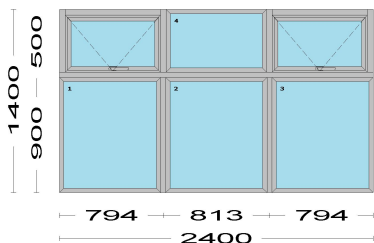
**V05e1 Unds 2** **Importe \$658.83 x 2** **Total \$1,317.66**



Módulo	Cantidad	Ancho x Alto	M2/Cant	M2 Total
V05e1	2	2100 x 1400	2.94 m2	5.88 m2
<b>Serie:</b>	PROYECTANTE S42		MC S4510	
<b>Acabado Interior:</b>	Anod. Mate			
<b>Acabado Exterior:</b>	Anod. Mate			

**Observaciones:**  
NO VENTANA CORTAHUMO CON SELLO INTUMESCENTE.

**V05f Unds 5** **Importe \$707.15 x 5** **Total \$3,535.75**

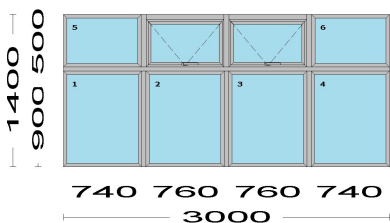


Módulo	Cantidad	Ancho x Alto	M2/Cant	M2 Total
V05f	5	2400 x 1400	3.36 m2	16.80 m2
<b>Serie:</b>	PROYECTANTE S42		MC S4510	
<b>Acabado Interior:</b>	Anod. Mate			
<b>Acabado Exterior:</b>	Anod. Mate			



# OFERTA

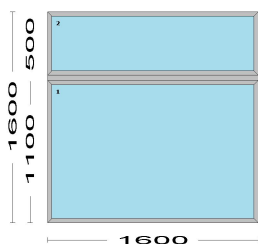
<b>V05g</b>	<b>Unds 1</b>	<b>Importe</b>	<b>\$841.51 x 1</b>	<b>Total</b>	<b>\$841.51</b>
-------------	---------------	----------------	---------------------	--------------	-----------------



Módulo	Cantidad	Ancho x Alto	M2/Cant	M2 Total
V05g	1	3000 x 1400	4.20 m2	4.20 m2
<b>Serie:</b>	PROYECTANTE S42		MC S4510	
<b>Acabado Interior:</b>	Anod. Mate			
<b>Acabado Exterior:</b>	Anod. Mate			

<b>V06a</b>	<b>Unds 4</b>	<b>Importe</b>	<b>\$275.59 x 4</b>	<b>Total</b>	<b>\$1,102.36</b>
-------------	---------------	----------------	---------------------	--------------	-------------------

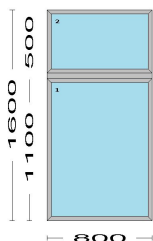
2 unidades fijo y 2 unidades cristal incoloro 8 mm templado.



Módulo	Cantidad	Ancho x Alto	M2/Cant	M2 Total
V06a	4	1600 x 1600	2.56 m2	10.24 m2
<b>Serie:</b>	PROYECTANTE S42			
<b>Acabado Interior:</b>	Anod. Mate			
<b>Acabado Exterior:</b>	Anod. Mate			
<b>Observaciones:</b>	INCLUYE 01 ENTALLE Y PERFORACIONES AL CRISTAL. NO CRISTAL BLINDADO FIJO.			

<b>V06b</b>	<b>Unds 2</b>	<b>Importe</b>	<b>\$162.35 x 2</b>	<b>Total</b>	<b>\$324.70</b>
-------------	---------------	----------------	---------------------	--------------	-----------------

2 unidades fijo y 2 unidades cristal incoloro 8 mm templado.

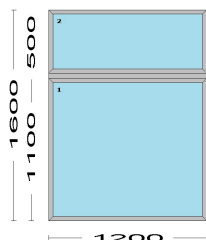


Módulo	Cantidad	Ancho x Alto	M2/Cant	M2 Total
V06b	2	800 x 1600	1.28 m2	2.56 m2
<b>Serie:</b>	PROYECTANTE S42			
<b>Acabado Interior:</b>	Anod. Mate			
<b>Acabado Exterior:</b>	Anod. Mate			
<b>Observaciones:</b>	NO CRISTAL BLINDADO FIJO.			

# OFERTA

**V06c Unds 2** **Importe \$218.66 x 2** **Total \$437.32**

2 unidades fijo y 2 unidades cristal incoloro 8 mm templado.



Módulo	Cantidad	Ancho x Alto	M2/Cant	M2 Total
V06c	2	1200 x 1600	1.92 m2	3.84 m2

**Serie:** PROYECTANTE S42

**Acabado Interior:** Anod. Mate

**Acabado Exterior:** Anod. Mate

**Observaciones:**  
NO CRISTAL BLINDADO FIJO.

**V07a Unds 1** **Importe \$9,537.16 x 1** **Total \$9,537.16**



Módulo	Cantidad	Ancho x Alto	M2/Cant	M2 Total
V07a	1	800 x 550	0.44 m2	0.44 m2

**Serie:** SISTEMA CONVENCIONAL

**Acabado Interior:** Anod. Mate

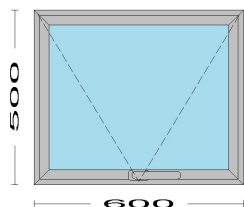
**Acabado Exterior:** Anod. Mate

**Observaciones:**  
SUMINISTRO DE CRISTAL PRIMARIO EMPLOMADO 9 MM, EQUIVALENTE A MAYOR O IGUAL E=2 MM DE PLOMO. LOS VALORES DE KILOVOLTAJE DE EQUIPOS SON DE 150 KV A MÁS, EL CRISTAL SERA INSTALADO CON DOBLE ANGULO METALICO.

PROPUESTA CANOVAS.

**V08a Unds 29** **Importe \$131.16 x 29** **Total \$3,803.64**

Hoja apertura proyectante con cristal incoloro 8 mm templado.



Módulo	Cantidad	Ancho x Alto	M2/Cant	M2 Total
V08a	29	600 x 500	0.30 m2	8.70 m2

**Serie:** PROYECTANTE S42

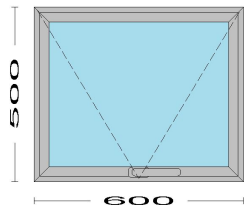
**Acabado Interior:** Anod. Mate

**Acabado Exterior:** Anod. Mate

# OFERTA

**V08a1 Unds 2** **Importe \$131.16 x 2** **Total \$262.32**

Hoja apertura proyectante con cristal incoloro 8 mm templado.



Módulo	Cantidad	Ancho x Alto	M2/Cant	M2 Total
V08a1	2	600 x 500	0.30 m2	0.60 m2

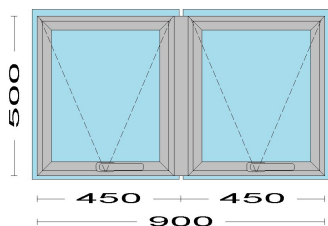
**Serie:** PROYECTANTE S42

**Acabado Interior:** Anod. Mate

**Acabado Exterior:** Anod. Mate

**Observaciones:**  
NO VENTANA CORTAHUMO CON SELLO INTUMESCENTE.

**V08b Unds 28** **Importe \$259.40 x 28** **Total \$7,263.20**



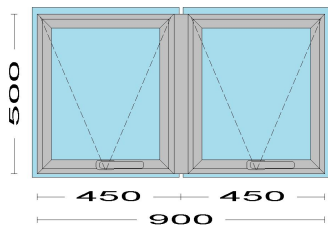
Módulo	Cantidad	Ancho x Alto	M2/Cant	M2 Total
V08b	28	900 x 500	0.45 m2	12.60 m2

**Serie:** PROYECTANTE S42 MC S4510

**Acabado Interior:** Anod. Mate

**Acabado Exterior:** Anod. Mate

**V08b1 Unds 22** **Importe \$259.40 x 22** **Total \$5,706.80**



Módulo	Cantidad	Ancho x Alto	M2/Cant	M2 Total
V08b1	22	900 x 500	0.45 m2	9.90 m2

**Serie:** PROYECTANTE S42 MC S4510

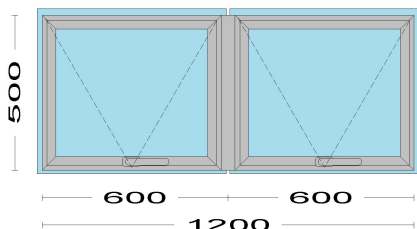
**Acabado Interior:** Anod. Mate

**Acabado Exterior:** Anod. Mate

**Observaciones:**  
NO VENTANA CORTAHUMO CON SELLO INTUMESCENTE.

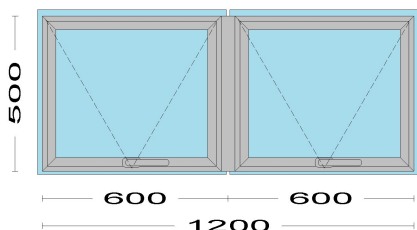
# OFERTA

**V08c Unds 30** **Importe \$289.32 x 30 Total \$8,679.60**



Módulo	Cantidad	Ancho x Alto	M2/Cant	M2 Total
V08c	30	1200 x 500	0.60 m2	18.00 m2
<b>Serie:</b>	PROYECTANTE S42		MC S4510	
<b>Acabado Interior:</b>	Anod. Mate			
<b>Acabado Exterior:</b>	Anod. Mate			

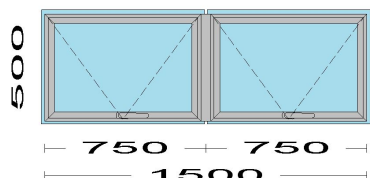
**V08c1 Unds 8** **Importe \$289.32 x 8 Total \$2,314.56**



Módulo	Cantidad	Ancho x Alto	M2/Cant	M2 Total
V08c1	8	1200 x 500	0.60 m2	4.80 m2
<b>Serie:</b>	PROYECTANTE S42		MC S4510	
<b>Acabado Interior:</b>	Anod. Mate			
<b>Acabado Exterior:</b>	Anod. Mate			

**Observaciones:**  
NO VENTANA CORTAHUMO CON SELLO INTUMESCENTE.

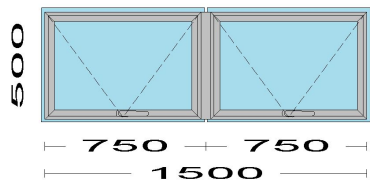
**V08d Unds 3** **Importe \$319.28 x 3 Total \$957.84**



Módulo	Cantidad	Ancho x Alto	M2/Cant	M2 Total
V08d	3	1500 x 500	0.75 m2	2.25 m2
<b>Serie:</b>	PROYECTANTE S42		MC S4510	
<b>Acabado Interior:</b>	Anod. Mate			
<b>Acabado Exterior:</b>	Anod. Mate			

# OFERTA

<b>V08d1</b>	<b>Unds 11</b>	<b>Importe</b>	<b>\$319.28 x 11</b>	<b>Total</b>	<b>\$3,512.08</b>
--------------	----------------	----------------	----------------------	--------------	-------------------



Módulo	Cantidad	Ancho x Alto	M2/Cant	M2 Total
V08d1	11	1500 x 500	0.75 m2	8.25 m2

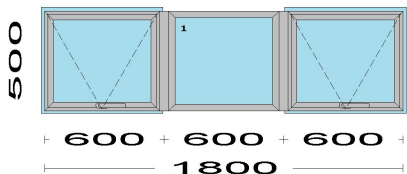
**Serie:** PROYECTANTE S42 MC S4510

**Acabado Interior:** Anod. Mate

**Acabado Exterior:** Anod. Mate

**Observaciones:**  
NO VENTANA CORTAHUMO CON SELLO INTUMESCENTE.

<b>V08e</b>	<b>Unds 11</b>	<b>Importe</b>	<b>\$392.59 x 11</b>	<b>Total</b>	<b>\$4,318.49</b>
-------------	----------------	----------------	----------------------	--------------	-------------------



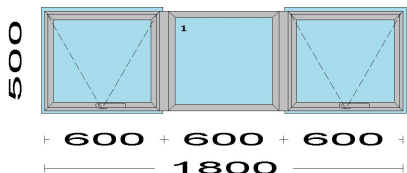
Módulo	Cantidad	Ancho x Alto	M2/Cant	M2 Total
V08e	11	1800 x 500	0.90 m2	9.90 m2

**Serie:** PROYECTANTE S42 MC S4510

**Acabado Interior:** Anod. Mate

**Acabado Exterior:** Anod. Mate

<b>V08e1</b>	<b>Unds 9</b>	<b>Importe</b>	<b>\$392.59 x 9</b>	<b>Total</b>	<b>\$3,533.31</b>
--------------	---------------	----------------	---------------------	--------------	-------------------



Módulo	Cantidad	Ancho x Alto	M2/Cant	M2 Total
V08e1	9	1800 x 500	0.90 m2	8.10 m2

**Serie:** PROYECTANTE S42 MC S4510

**Acabado Interior:** Anod. Mate

**Acabado Exterior:** Anod. Mate

**Observaciones:**  
NO VENTANA CORTAHUMO CON SELLO INTUMESCENTE.

# OFERTA

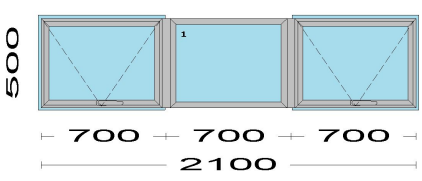
<b>V08f</b>	<b>Unds 1</b>	<b>Importe</b>	<b>\$420.59 x 1</b>	<b>Total</b>	<b>\$420.59</b>
-------------	---------------	----------------	---------------------	--------------	-----------------

Módulo	Cantidad	Ancho x Alto	M2/Cant	M2 Total
V08f	1	2100 x 500	1.05 m2	1.05 m2
<b>Serie:</b>		PROYECTANTE S42	MC S4510	
<b>Acabado Interior:</b>		Anod. Mate		
<b>Acabado Exterior:</b>		Anod. Mate		



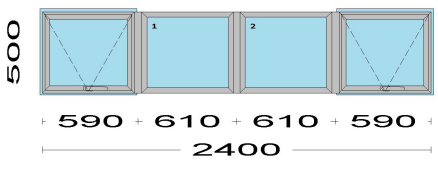
<b>V08f1</b>	<b>Unds 11</b>	<b>Importe</b>	<b>\$420.59 x 11</b>	<b>Total</b>	<b>\$4,626.49</b>
--------------	----------------	----------------	----------------------	--------------	-------------------

Módulo	Cantidad	Ancho x Alto	M2/Cant	M2 Total
V08f1	11	2100 x 500	1.05 m2	11.55 m2
<b>Serie:</b>		PROYECTANTE S42	MC S4510	
<b>Acabado Interior:</b>		Anod. Mate		
<b>Acabado Exterior:</b>		Anod. Mate		
<b>Observaciones:</b> NO VENTANA CORTAHUMO CON SELLO INTUMESCENTE.				



<b>V08g1</b>	<b>Unds 9</b>	<b>Importe</b>	<b>\$467.10 x 9</b>	<b>Total</b>	<b>\$4,203.90</b>
--------------	---------------	----------------	---------------------	--------------	-------------------

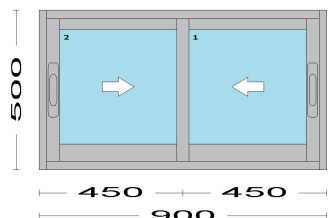
Módulo	Cantidad	Ancho x Alto	M2/Cant	M2 Total
V08g1	9	2400 x 500	1.20 m2	10.80 m2
<b>Serie:</b>		PROYECTANTE S42	MC S4510	
<b>Acabado Interior:</b>		Anod. Mate		
<b>Acabado Exterior:</b>		Anod. Mate		
<b>Observaciones:</b> NO VENTANA CORTAHUMO CON SELLO INTUMESCENTE.				



## OFERTA

**V09a Unds 2** **Importe \$103.19 x 2** **Total \$206.38**

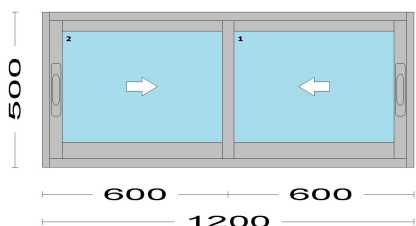
Ventana corredera de dos hojas y 2 unidades cristal incoloro 8 mm templado.



Módulo	Cantidad	Ancho x Alto	M2/Cant	M2 Total
V09a	2	900 x 500	0.45 m2	0.90 m2
<b>Serie:</b>	25 CORREDERA			
<b>Acabado Interior:</b>	Anod. Mate			
<b>Acabado Exterior:</b>	Anod. Mate			

**V09b Unds 4** **Importe \$119.95 x 4** **Total \$479.80**

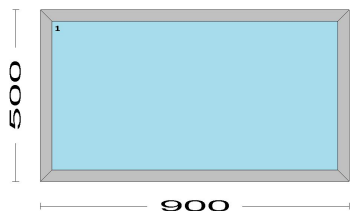
Ventana corredera de dos hojas y 2 unidades cristal incoloro 8 mm templado.



Módulo	Cantidad	Ancho x Alto	M2/Cant	M2 Total
V09b	4	1200 x 500	0.60 m2	2.40 m2
<b>Serie:</b>	25 CORREDERA			
<b>Acabado Interior:</b>	Anod. Mate			
<b>Acabado Exterior:</b>	Anod. Mate			

**V10a Unds 4** **Importe \$61.53 x 4** **Total \$246.12**

Fijo y cristal incoloro 8 mm templado.

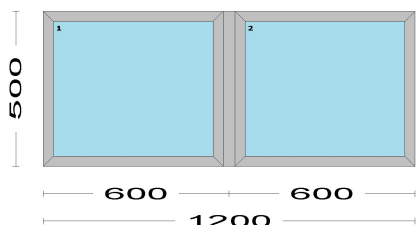


Módulo	Cantidad	Ancho x Alto	M2/Cant	M2 Total
V10a	4	900 x 500	0.45 m2	1.80 m2
<b>Serie:</b>	PROYECTANTE S42			
<b>Acabado Interior:</b>	Anod. Mate			
<b>Acabado Exterior:</b>	Anod. Mate			

# OFERTA

**V10b Unds 3** **Importe \$101.59 x 3** **Total \$304.77**

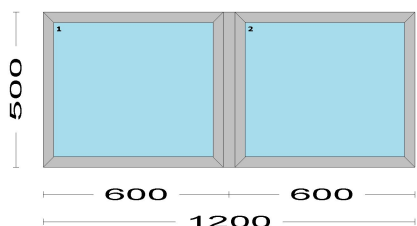
2 unidades fijo y 2 unidades cristal incoloro 8 mm templado.



Módulo	Cantidad	Ancho x Alto	M2/Cant	M2 Total
V10b	3	1200 x 500	0.60 m2	1.80 m2
<b>Serie:</b>		PROYECTANTE S42		
<b>Acabado Interior:</b>		Anod. Mate		
<b>Acabado Exterior:</b>		Anod. Mate		

**V10b1 Unds 1** **Importe \$101.59 x 1** **Total \$101.59**

2 unidades fijo y 2 unidades cristal incoloro 8 mm templado.

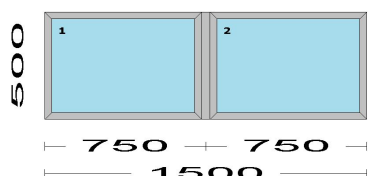


Módulo	Cantidad	Ancho x Alto	M2/Cant	M2 Total
V10b1	1	1200 x 500	0.60 m2	0.60 m2
<b>Serie:</b>		PROYECTANTE S42		
<b>Acabado Interior:</b>		Anod. Mate		
<b>Acabado Exterior:</b>		Anod. Mate		

**Observaciones:**  
NO VENTANA CORTAHUMO CON SELLO INTUMESCENTE.

**V10c Unds 4** **Importe \$115.30 x 4** **Total \$461.20**

2 unidades fijo y 2 unidades cristal incoloro 8 mm templado.



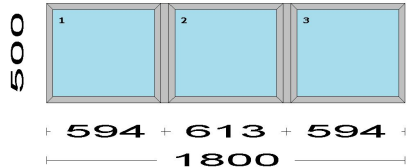
Módulo	Cantidad	Ancho x Alto	M2/Cant	M2 Total
V10c	4	1500 x 500	0.75 m2	3.00 m2
<b>Serie:</b>		PROYECTANTE S42		
<b>Acabado Interior:</b>		Anod. Mate		
<b>Acabado Exterior:</b>		Anod. Mate		



# OFERTA

**V10d Unds 1** **Importe \$155.43 x 1** **Total \$155.43**

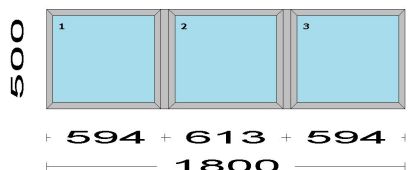
3 unidades fijo y 3 unidades cristal incoloro 8 mm templado.



Módulo	Cantidad	Ancho x Alto	M2/Cant	M2 Total
V10d	1	1800 x 500	0.90 m2	0.90 m2
<b>Serie:</b>		PROYECTANTE S42		
<b>Acabado Interior:</b>		Anod. Mate		
<b>Acabado Exterior:</b>		Anod. Mate		

**V10d1 Unds 2** **Importe \$155.43 x 2** **Total \$310.86**

3 unidades fijo y 3 unidades cristal incoloro 8 mm templado.

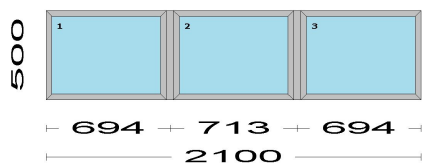


Módulo	Cantidad	Ancho x Alto	M2/Cant	M2 Total
V10d1	2	1800 x 500	0.90 m2	1.80 m2
<b>Serie:</b>		PROYECTANTE S42		
<b>Acabado Interior:</b>		Anod. Mate		
<b>Acabado Exterior:</b>		Anod. Mate		

**Observaciones:**  
NO VENTANA CORTAHUMO CON SELLO INTUMESCENTE.

**V10e Unds 1** **Importe \$169.14 x 1** **Total \$169.14**

3 unidades fijo y 3 unidades cristal incoloro 8 mm templado.

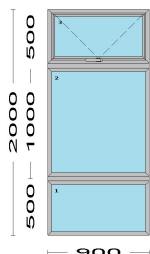


Módulo	Cantidad	Ancho x Alto	M2/Cant	M2 Total
V10e	1	2100 x 500	1.05 m2	1.05 m2
<b>Serie:</b>		PROYECTANTE S42		
<b>Acabado Interior:</b>		Anod. Mate		
<b>Acabado Exterior:</b>		Anod. Mate		

# OFERTA

**V11a Unds 1** **Importe \$303.90 x 1 Total \$303.90**

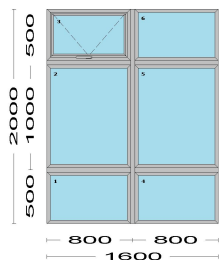
Ventana de una hoja, apertura proyectante, 2 unidades fijo y 3 unidades cristal incoloro 8 mm templado.



Módulo	Cantidad	Ancho x Alto	M2/Cant	M2 Total
V11a	1	900 x 2000	1.80 m2	1.80 m2
<b>Serie:</b>	PROYECTANTE S42			
<b>Acabado Interior:</b>	Anod. Mate			
<b>Acabado Exterior:</b>	Anod. Mate			

**V11b Unds 1** **Importe \$519.45 x 1 Total \$519.45**

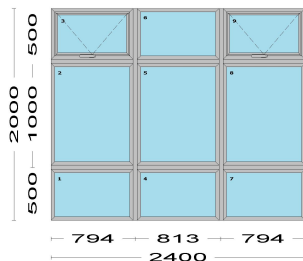
Ventana de una hoja, apertura proyectante, 5 unidades fijo y 6 unidades cristal incoloro 8 mm templado.



Módulo	Cantidad	Ancho x Alto	M2/Cant	M2 Total
V11b	1	1600 x 2000	3.20 m2	3.20 m2
<b>Serie:</b>	PROYECTANTE S42			
<b>Acabado Interior:</b>	Anod. Mate			
<b>Acabado Exterior:</b>	Anod. Mate			

**V11c Unds 1** **Importe \$817.92 x 1 Total \$817.92**

2 unidades ventana de una hoja, apertura proyectante, 7 unidades fijo y 9 unidades cristal incoloro 8 mm templado.



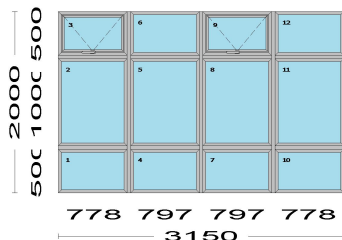
Módulo	Cantidad	Ancho x Alto	M2/Cant	M2 Total
V11c	1	2400 x 2000	4.80 m2	4.80 m2
<b>Serie:</b>	PROYECTANTE S42			
<b>Acabado Interior:</b>	Anod. Mate			
<b>Acabado Exterior:</b>	Anod. Mate			

# OFERTA



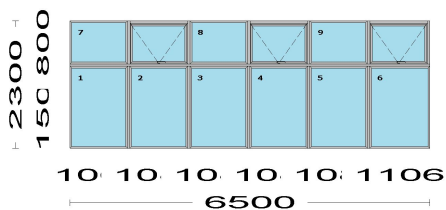
**V11d Unds 5** **Importe \$1,043.63 x 5** **Total \$5,218.15**

2 unidades ventana de una hoja, apertura proyectante, 10 unidades fijo y 12 unidades cristal incoloro 8 mm templado.



Módulo	Cantidad	Ancho x Alto	M2/Cant	M2 Total
V11d	5	3150 x 2000	6.30 m2	31.50 m2
<b>Serie:</b>	PROYECTANTE S42			
<b>Acabado Interior:</b>	Anod. Mate			
<b>Acabado Exterior:</b>	Anod. Mate			

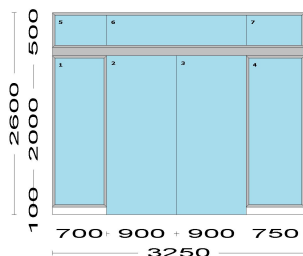
**V12a Unds 8** **Importe \$2,237.78 x 8** **Total \$17,902.24**



Módulo	Cantidad	Ancho x Alto	M2/Cant	M2 Total
V12a	8	6500 x 2300	14.95 m2	119.60 m2
<b>Serie:</b>	PROYECTANTE S42	MC S4510		
<b>Acabado Interior:</b>	Anod. Mate			
<b>Acabado Exterior:</b>	Anod. Mate			

# OFERTA

<b>M01a</b>	<b>Unds 1</b>	<b>Importe</b>	<b>\$1,229.63 x 1</b>	<b>Total</b>	<b>\$1,229.63</b>
-------------	---------------	----------------	-----------------------	--------------	-------------------



Módulo	Cantidad	Ancho x Alto	M2/Cant	M2 Total
M01a	1	3250 x 2600	8.31 m2	8.31 m2

**Serie:** SISTEMA CONVENCIONAL PROYECTANTE S42

**Acabado Interior:** Anod. Mate

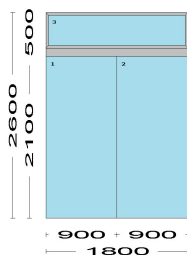
**Acabado Exterior:** Anod. Mate

**Ubicación:** HALL EMERGENCIA 1ER PISO

**Observaciones:**  
MAMPARA COMPUESTO DE 02 BATIENTES Y 05 FIJOS EN SISTEMA TEMPLADO DIRECTO CON CRISTAL TEMPLADO INCOLORO DE 10 MM, INCLUYE BISAGRA DE ROTACION ALTA, ZOCALO DE ALUMINIO CON CERRADURA AL PISO, FRENO HIDRAULICO, TIRADORES DE ACERO INOXIDABLE (h= 0.70 m), HERMETICIDAD (PERFIL+FELPA). LOS PAÑOS FIJOS LATERALES SERAN INSTALADOS CON MARCO DE ALUMINIO EN 04 LADOS, SELLADOS CON SILICONA.

NO INCLUYE FRANJA LAMINA PAVONADA 3M O SIMILAR (h= 0.10 m), SERA COTIZADO EN ITEM APARTE.

<b>M01b</b>	<b>Unds 1</b>	<b>Importe</b>	<b>\$782.75 x 1</b>	<b>Total</b>	<b>\$782.75</b>
-------------	---------------	----------------	---------------------	--------------	-----------------



Módulo	Cantidad	Ancho x Alto	M2/Cant	M2 Total
M01b	1	1800 x 2600	4.68 m2	4.68 m2

**Serie:** SISTEMA CONVENCIONAL PROYECTANTE S42

**Acabado Interior:** Anod. Mate

**Acabado Exterior:** Anod. Mate

**Ubicación:** HALL EMERGENCIA 1ER PISO

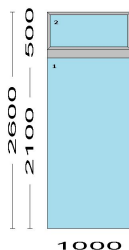
**Observaciones:**  
MAMPARA COMPUESTO DE 02 BATIENTES Y 01 FIJO EN SISTEMA TEMPLADO DIRECTO CON CRISTAL TEMPLADO INCOLORO DE 10 MM, INCLUYE BISAGRA DE ROTACION ALTA, ZOCALO DE ALUMINIO CON CERRADURA AL PISO, FRENO HIDRAULICO, TIRADORES DE ACERO INOXIDABLE (h= 0.70 m), HERMETICIDAD (PERFIL+FELPA). SOBRELUZ FIJO SERA INSTALADO CON MARCOS DE ALUMINIO EN 04 LADOS, SELLADOS CON SILICONA.

NO INCLUYE FRANJA LAMINA PAVONADA 3M O SIMILAR (h= 0.10 m), SERA COTIZADO EN ITEM APARTE.

# OFERTA



<b>M02a</b>	<b>Unds 8</b>	<b>Importe</b>	<b>\$338.58 x 8</b>	<b>Total</b>	<b>\$2,708.64</b>
-------------	---------------	----------------	---------------------	--------------	-------------------



Módulo	Cantidad	Ancho x Alto	M2/Cant	M2 Total
M02a	8	1000 x 2600	2.60 m2	20.80 m2

**Serie:** SISTEMA CONVENCIONAL PROYECTANTE S42

**Acabado Interior:** Anod. Mate

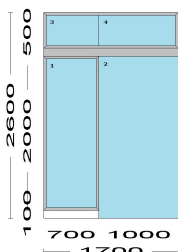
**Acabado Exterior:** Anod. Mate

**Ubicación:** SALA DE REUNIONES

**Observaciones:**  
MAMPARA COMPUESTO DE 01 BATIENTE Y 01 FIJO EN SISTEMA TEMPLADO DIRECTO CON CRISTAL TEMPLADO INCOLORO DE 10 MM, INCLUYE ZOCALO DE ALUMINIO EN BORDES HORIZONTALES, CERRADURA AL PISO, FRENO HIDRAULICO, TIRADOR DE ACERO INOXIDABLE (h= 0.30 m), HERMETICIDAD (PERFIL+FELPA). SOBRELUZ FIJO SERA INSTALADO CON MARCOS DE ALUMINIO EN 04 LADOS, SELLADOS CON SILICONA.

NO INCLUYE FRANJA LAMINA PAVONADA 3M O SIMILAR (h= 0.10 m), SERA COTIZADO EN ITEM APARTE.

<b>M02b</b>	<b>Unds 2</b>	<b>Importe</b>	<b>\$556.68 x 2</b>	<b>Total</b>	<b>\$1,113.36</b>
-------------	---------------	----------------	---------------------	--------------	-------------------



Módulo	Cantidad	Ancho x Alto	M2/Cant	M2 Total
M02b	2	1700 x 2600	4.35 m2	8.70 m2

**Serie:** SISTEMA CONVENCIONAL PROYECTANTE S42

**Acabado Interior:** Anod. Mate

**Acabado Exterior:** Anod. Mate

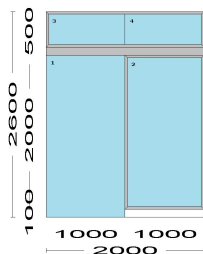
**Observaciones:**  
MAMPARA COMPUESTO DE 01 BATIENTE Y 03 FIJOS EN SISTEMA TEMPLADO DIRECTO CON CRISTAL TEMPLADO INCOLORO DE 10 MM, INCLUYE ZOCALO DE ALUMINIO EN BORDES HORIZONTALES, CERRADURA AL PISO, FRENO HIDRAULICO, TIRADOR DE ACERO INOXIDABLE (h= 0.30 m), HERMETICIDAD (PERFIL+FELPA). EL PAÑO FIJO LATERAL Y SOBRELUZ FIJO SERAN INSTALADOS CON MARCOS DE ALUMINIO EN 04 LADOS, SELLADOS CON SILICONA.

NO INCLUYE FRANJA LAMINA PAVONADA 3M O SIMILAR (h= 0.10 m), SERA COTIZADO EN ITEM APARTE.

# OFERTA



<b>M02c</b>	<b>Unds 5</b>	<b>Importe</b>	<b>\$620.67 x 5</b>	<b>Total</b>	<b>\$3,103.35</b>
-------------	---------------	----------------	---------------------	--------------	-------------------



Módulo	Cantidad	Ancho x Alto	M2/Cant	M2 Total
M02c	5	2000 x 2600	5.10 m2	25.50 m2

**Serie:** SISTEMA CONVENCIONAL PROYECTANTE S42

**Acabado Interior:** Anod. Mate

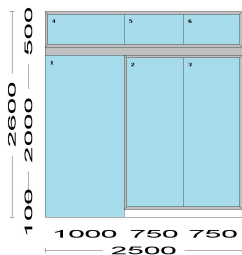
**Acabado Exterior:** Anod. Mate

**Observaciones:**

MAMPARA COMPUESTO DE 01 BATIENTE Y 03 FIJOS EN SISTEMA TEMPLADO DIRECTO CON CRISTAL TEMPLADO INCOLORO DE 10 MM, INCLUYE ZOCALO DE ALUMINIO EN BORDES HORIZONTALES, CERRADURA AL PISO, FRENO HIDRAULICO, TIRADOR DE ACERO INOXIDABLE (h= 0.30 m), HERMETICIDAD (PERFIL+FELPA). EL PAÑO FIJO LATERAL Y SOBRELUZ FIJO SERAN INSTALADOS CON MARCOS DE ALUMINIO EN 04 LADOS, SELLADOS CON SILICONA.

NO INCLUYE FRANJA LAMINA PAVONADA 3M O SIMILAR (h= 0.10 m), SERA COTIZADO EN ITEM APARTE.

<b>M02d</b>	<b>Unds 4</b>	<b>Importe</b>	<b>\$747.75 x 4</b>	<b>Total</b>	<b>\$2,991.00</b>
-------------	---------------	----------------	---------------------	--------------	-------------------



Módulo	Cantidad	Ancho x Alto	M2/Cant	M2 Total
M02d	4	2500 x 2600	6.35 m2	25.40 m2

**Serie:** SISTEMA CONVENCIONAL PROYECTANTE S42

**Acabado Interior:** Anod. Mate

**Acabado Exterior:** Anod. Mate

**Observaciones:**

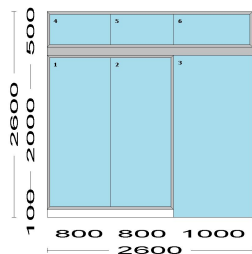
MAMPARA COMPUESTO DE 01 BATIENTE Y 05 FIJOS EN SISTEMA TEMPLADO DIRECTO CON CRISTAL TEMPLADO INCOLORO DE 10 MM, INCLUYE ZOCALO DE ALUMINIO EN BORDES HORIZONTALES, CERRADURA AL PISO, FRENO HIDRAULICO, TIRADOR DE ACERO INOXIDABLE (h= 0.30 m), HERMETICIDAD (PERFIL+FELPA). LOS PAÑOS FIJOS LATERALES Y SOBRELUZ FIJO SERAN INSTALADOS CON MARCOS DE ALUMINIO EN 04 LADOS, SELLADOS CON SILICONA.

NO INCLUYE FRANJA LAMINA PAVONADA 3M O SIMILAR (h= 0.10 m), SERA COTIZADO EN ITEM APARTE.

## OFERTA



<b>M02e</b>	<b>Unds 1</b>	<b>Importe</b>	<b>\$769.09 x 1</b>	<b>Total</b>	<b>\$769.09</b>
-------------	---------------	----------------	---------------------	--------------	-----------------



Módulo	Cantidad	Ancho x Alto	M2/Cant	M2 Total
M02e	1	2600 x 2600	6.60 m2	6.60 m2

**Serie:** SISTEMA CONVENCIONAL PROYECTANTE S42

**Acabado Interior:** Anod. Mate

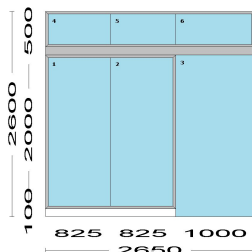
**Acabado Exterior:** Anod. Mate

**Observaciones:**

MAMPARA COMPUESTO DE 01 BATIENTE Y 05 FIJOS EN SISTEMA TEMPLADO DIRECTO CON CRISTAL TEMPLADO INCOLORO DE 10 MM, INCLUYE ZOCALO DE ALUMINIO EN BORDES HORIZONTALES, CERRADURA AL PISO, FRENO HIDRAULICO, TIRADOR DE ACERO INOXIDABLE (h= 0.30 m), HERMETICIDAD (PERFIL+FELPA). LOS PAÑOS FIJOS LATERALES Y SOBRELUZ FIJO SERAN INSTALADOS CON MARCOS DE ALUMINIO EN 04 LADOS, SELLADOS CON SILICONA.

NO INCLUYE FRANJA LAMINA PAVONADA 3M O SIMILAR (h= 0.10 m), SERA COTIZADO EN ITEM APARTE.

<b>M02f</b>	<b>Unds 1</b>	<b>Importe</b>	<b>\$779.67 x 1</b>	<b>Total</b>	<b>\$779.67</b>
-------------	---------------	----------------	---------------------	--------------	-----------------



Módulo	Cantidad	Ancho x Alto	M2/Cant	M2 Total
M02f	1	2650 x 2600	6.73 m2	6.73 m2

**Serie:** SISTEMA CONVENCIONAL PROYECTANTE S42

**Acabado Interior:** Anod. Mate

**Acabado Exterior:** Anod. Mate

**Observaciones:**

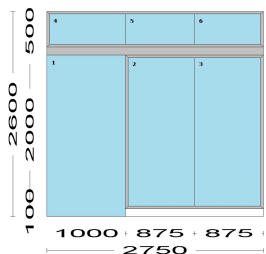
MAMPARA COMPUESTO DE 01 BATIENTE Y 05 FIJOS EN SISTEMA TEMPLADO DIRECTO CON CRISTAL TEMPLADO INCOLORO DE 10 MM, INCLUYE ZOCALO DE ALUMINIO EN BORDES HORIZONTALES, CERRADURA AL PISO, FRENO HIDRAULICO, TIRADOR DE ACERO INOXIDABLE (h= 0.30 m), HERMETICIDAD (PERFIL+FELPA). LOS PAÑOS FIJOS LATERALES Y SOBRELUZ FIJO SERAN INSTALADOS CON MARCOS DE ALUMINIO EN 04 LADOS, SELLADOS CON SILICONA.

NO INCLUYE FRANJA LAMINA PAVONADA 3M O SIMILAR (h= 0.10 m), SERA COTIZADO EN ITEM APARTE.

# OFERTA



<b>M02g</b>	<b>Unds 1</b>	<b>Importe</b>	<b>\$800.98 x 1</b>	<b>Total</b>	<b>\$800.98</b>
-------------	---------------	----------------	---------------------	--------------	-----------------

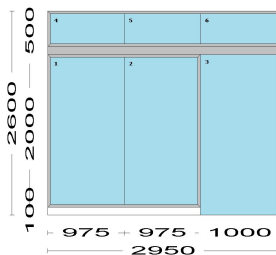


Módulo	Cantidad	Ancho x Alto	M2/Cant	M2 Total
M02g	1	2750 x 2600	6.98 m2	6.98 m2
<b>Serie:</b>	SISTEMA CONVENCIONAL		PROYECTANTE S42	
<b>Acabado Interior:</b>	Anod. Mate			
<b>Acabado Exterior:</b>	Anod. Mate			

**Observaciones:**  
MAMPARA COMPUESTO DE 01 BATIENTE Y 05 FIJOS EN SISTEMA TEMPLADO DIRECTO CON CRISTAL TEMPLADO INCOLORO DE 10 MM, INCLUYE ZOCALO DE ALUMINIO EN BORDES HORIZONTALES, CERRADURA AL PISO, FRENO HIDRAULICO, TIRADOR DE ACERO INOXIDABLE (h= 0.30 m), HERMETICIDAD (PERFIL+FELPA). LOS PAÑOS FIJOS LATERALES Y SOBRELUZ FIJO SERAN INSTALADOS CON MARCOS DE ALUMINIO EN 04 LADOS, SELLADOS CON SILICONA.

NO INCLUYE FRANJA LAMINA PAVONADA 3M O SIMILAR (h= 0.10 m), SERA COTIZADO EN ITEM APARTE.

<b>M02h</b>	<b>Unds 1</b>	<b>Importe</b>	<b>\$843.66 x 1</b>	<b>Total</b>	<b>\$843.66</b>
-------------	---------------	----------------	---------------------	--------------	-----------------



Módulo	Cantidad	Ancho x Alto	M2/Cant	M2 Total
M02h	1	2950 x 2600	7.48 m2	7.48 m2
<b>Serie:</b>	SISTEMA CONVENCIONAL		PROYECTANTE S42	
<b>Acabado Interior:</b>	Anod. Mate			
<b>Acabado Exterior:</b>	Anod. Mate			

**Observaciones:**  
MAMPARA COMPUESTO DE 01 BATIENTE Y 05 FIJOS EN SISTEMA TEMPLADO DIRECTO CON CRISTAL TEMPLADO INCOLORO DE 10 MM, INCLUYE ZOCALO DE ALUMINIO EN BORDES HORIZONTALES, CERRADURA AL PISO, FRENO HIDRAULICO, TIRADOR DE ACERO INOXIDABLE (h= 0.30 m), HERMETICIDAD (PERFIL+FELPA). LOS PAÑOS FIJOS LATERALES Y SOBRELUZ FIJO SERAN INSTALADOS CON MARCOS DE ALUMINIO EN 04 LADOS, SELLADOS CON SILICONA.

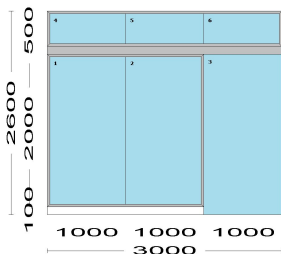
NO INCLUYE FRANJA LAMINA PAVONADA 3M O SIMILAR (h= 0.10 m), SERA COTIZADO EN ITEM APARTE.



# OFERTA



<b>M02i</b>	<b>Unds 3</b>	<b>Importe</b>	<b>\$854.34 x 3</b>	<b>Total</b>	<b>\$2,563.02</b>
-------------	---------------	----------------	---------------------	--------------	-------------------



Módulo	Cantidad	Ancho x Alto	M2/Cant	M2 Total
M02i	3	3000 x 2600	7.60 m2	22.80 m2

**Serie:** SISTEMA CONVENCIONAL PROYECTANTE S42

**Acabado Interior:** Anod. Mate

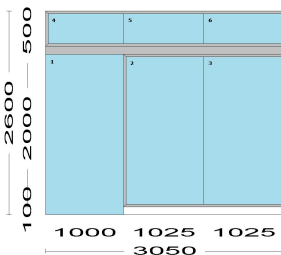
**Acabado Exterior:** Anod. Mate

**Observaciones:**

MAMPARA COMPUESTO DE 01 BATIENTE Y 05 FIJOS EN SISTEMA TEMPLADO DIRECTO CON CRISTAL TEMPLADO INCOLORO DE 10 MM, INCLUYE ZOCALO DE ALUMINIO EN BORDES HORIZONTALES, CERRADURA AL PISO, FRENO HIDRAULICO, TIRADOR DE ACERO INOXIDABLE (h= 0.30 m), HERMETICIDAD (PERFIL+FELPA). LOS PAÑOS FIJOS LATERALES Y SOBRELUZ FIJO SERAN INSTALADOS CON MARCOS DE ALUMINIO EN 04 LADOS, SELLADOS CON SILICONA.

NO INCLUYE FRANJA LAMINA PAVONADA 3M O SIMILAR (h= 0.10 m), SERA COTIZADO EN ITEM APARTE.

<b>M02j</b>	<b>Unds 1</b>	<b>Importe</b>	<b>\$864.99 x 1</b>	<b>Total</b>	<b>\$864.99</b>
-------------	---------------	----------------	---------------------	--------------	-----------------



Módulo	Cantidad	Ancho x Alto	M2/Cant	M2 Total
M02j	1	3050 x 2600	7.73 m2	7.73 m2

**Serie:** SISTEMA CONVENCIONAL PROYECTANTE S42

**Acabado Interior:** Anod. Mate

**Acabado Exterior:** Anod. Mate

**Observaciones:**

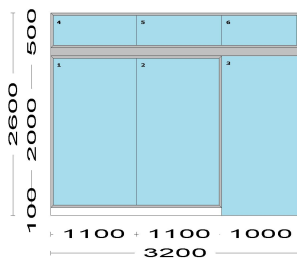
MAMPARA COMPUESTO DE 01 BATIENTE Y 05 FIJOS EN SISTEMA TEMPLADO DIRECTO CON CRISTAL TEMPLADO INCOLORO DE 10 MM, INCLUYE ZOCALO DE ALUMINIO EN BORDES HORIZONTALES, CERRADURA AL PISO, FRENO HIDRAULICO, TIRADOR DE ACERO INOXIDABLE (h= 0.30 m), HERMETICIDAD (PERFIL+FELPA). LOS PAÑOS FIJOS LATERALES Y SOBRELUZ FIJO SERAN INSTALADOS CON MARCOS DE ALUMINIO EN 04 LADOS, SELLADOS CON SILICONA.

NO INCLUYE FRANJA LAMINA PAVONADA 3M O SIMILAR (h= 0.10 m), SERA COTIZADO EN ITEM APARTE.

# OFERTA



<b>M02k</b>	<b>Unds 1</b>	<b>Importe</b>	<b>\$896.95 x 1</b>	<b>Total</b>	<b>\$896.95</b>
-------------	---------------	----------------	---------------------	--------------	-----------------



Módulo	Cantidad	Ancho x Alto	M2/Cant	M2 Total
M02k	1	3200 x 2600	8.10 m2	8.10 m2

**Serie:** SISTEMA CONVENCIONAL PROYECTANTE S42

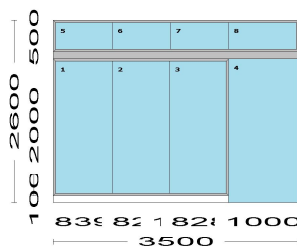
**Acabado Interior:** Anod. Mate

**Acabado Exterior:** Anod. Mate

**Observaciones:**  
MAMPARA COMPUESTO DE 01 BATIENTE Y 05 FIJOS EN SISTEMA TEMPLADO DIRECTO CON CRISTAL TEMPLADO INCOLORO DE 10 MM, INCLUYE ZOCALO DE ALUMINIO EN BORDES HORIZONTALES, CERRADURA AL PISO, FRENO HIDRAULICO, TIRADOR DE ACERO INOXIDABLE (h= 0.30 m), HERMETICIDAD (PERFIL+FELPA). LOS PAÑOS FIJOS LATERALES Y SOBRELUZ FIJO SERAN INSTALADOS CON MARCOS DE ALUMINIO EN 04 LADOS, SELLADOS CON SILICONA.

NO INCLUYE FRANJA LAMINA PAVONADA 3M O SIMILAR (h= 0.10 m), SERA COTIZADO EN ITEM APARTE.

<b>M02l</b>	<b>Unds 3</b>	<b>Importe</b>	<b>\$981.25 x 3</b>	<b>Total</b>	<b>\$2,943.75</b>
-------------	---------------	----------------	---------------------	--------------	-------------------



Módulo	Cantidad	Ancho x Alto	M2/Cant	M2 Total
M02l	3	3500 x 2600	8.85 m2	26.55 m2

**Serie:** SISTEMA CONVENCIONAL PROYECTANTE S42

**Acabado Interior:** Anod. Mate

**Acabado Exterior:** Anod. Mate

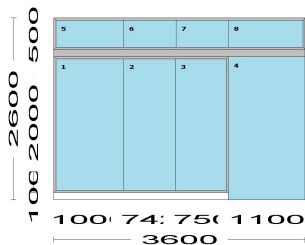
**Observaciones:**  
MAMPARA COMPUESTO DE 01 BATIENTE Y 07 FIJOS EN SISTEMA TEMPLADO DIRECTO CON CRISTAL TEMPLADO INCOLORO DE 10 MM, INCLUYE ZOCALO DE ALUMINIO EN BORDES HORIZONTALES, CERRADURA AL PISO, FRENO HIDRAULICO, TIRADOR DE ACERO INOXIDABLE (h= 0.30 m), HERMETICIDAD (PERFIL+FELPA). LOS PAÑOS FIJOS LATERALES Y SOBRELUZ FIJO SERAN INSTALADOS CON MARCOS DE ALUMINIO EN 04 LADOS, SELLADOS CON SILICONA.

NO INCLUYE FRANJA LAMINA PAVONADA 3M O SIMILAR (h= 0.10 m), SERA COTIZADO EN ITEM APARTE.

# OFERTA



<b>M02m</b>	<b>Unds 1</b>	<b>Importe</b>	<b>\$1,001.13 x 1</b>	<b>Total</b>	<b>\$1,001.13</b>
-------------	---------------	----------------	-----------------------	--------------	-------------------



Módulo	Cantidad	Ancho x Alto	M2/Cant	M2 Total
M02m	1	3600 x 2600	9.11 m2	9.11 m2

**Serie:** SISTEMA CONVENCIONAL PROYECTANTE S42

**Acabado Interior:** Anod. Mate

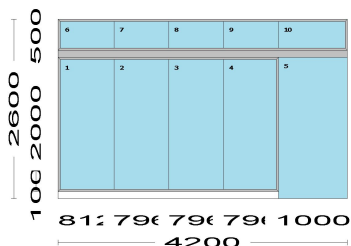
**Acabado Exterior:** Anod. Mate

**Observaciones:**

MAMPARA COMPUESTO DE 01 BATIENTE Y 07 FIJOS EN SISTEMA TEMPLADO DIRECTO CON CRISTAL TEMPLADO INCOLORO DE 10 MM, INCLUYE ZOCALO DE ALUMINIO EN BORDES HORIZONTALES, CERRADURA AL PISO, FRENO HIDRAULICO, TIRADOR DE ACERO INOXIDABLE (h= 0.30 m), HERMETICIDAD (PERFIL+FELPA). LOS PAÑOS FIJOS LATERALES Y SOBRELUZ FIJO SERAN INSTALADOS CON MARCOS DE ALUMINIO EN 04 LADOS, SELLADOS CON SILICONA.

NO INCLUYE FRANJA LAMINA PAVONADA 3M O SIMILAR (h= 0.10 m), SERA COTIZADO EN ITEM APARTE.

<b>M02n</b>	<b>Unds 2</b>	<b>Importe</b>	<b>\$1,150.88 x 2</b>	<b>Total</b>	<b>\$2,301.76</b>
-------------	---------------	----------------	-----------------------	--------------	-------------------



Módulo	Cantidad	Ancho x Alto	M2/Cant	M2 Total
M02n	2	4200 x 2600	10.60 m2	21.20 m2

**Serie:** SISTEMA CONVENCIONAL PROYECTANTE S42

**Acabado Interior:** Anod. Mate

**Acabado Exterior:** Anod. Mate

**Observaciones:**

MAMPARA COMPUESTO DE 01 BATIENTE Y 09 FIJOS EN SISTEMA TEMPLADO DIRECTO CON CRISTAL TEMPLADO INCOLORO DE 10 MM, INCLUYE ZOCALO DE ALUMINIO EN BORDES HORIZONTALES, CERRADURA AL PISO, FRENO HIDRAULICO, TIRADOR DE ACERO INOXIDABLE (h= 0.30 m), HERMETICIDAD (PERFIL+FELPA). LOS PAÑOS FIJOS LATERALES Y SOBRELUZ FIJO SERAN INSTALADOS CON MARCOS DE ALUMINIO EN 04 LADOS, SELLADOS CON SILICONA.

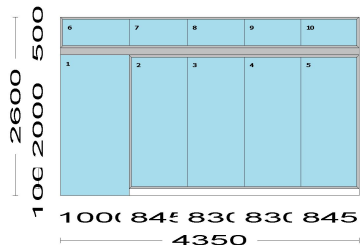
NO INCLUYE FRANJA LAMINA PAVONADA 3M O SIMILAR (h= 0.10 m), SERA COTIZADO EN ITEM APARTE.



OFERTA



<b>M02ñ</b>	<b>Unds 1</b>	<b>Importe</b>	<b>\$1,180.39 x 1</b>	<b>Total</b>	<b>\$1,180.39</b>
-------------	---------------	----------------	-----------------------	--------------	-------------------



Módulo	Cantidad	Ancho x Alto	M2/Cant	M2 Total
M02ñ	1	4350 x 2600	10.98 m2	10.98 m2

**Serie:** SISTEMA CONVENCIONAL PROYECTANTE S42

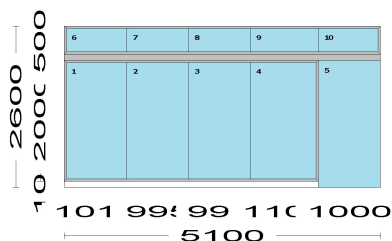
**Acabado Interior:** Anod. Mate

**Acabado Exterior:** Anod. Mate

**Observaciones:**  
MAMPARA COMPUESTO DE 01 BATIENTE Y 09 FIJOS EN SISTEMA TEMPLADO DIRECTO CON CRISTAL TEMPLADO INCOLORO DE 10 MM, INCLUYE ZOCALO DE ALUMINIO EN BORDES HORIZONTALES, CERRADURA AL PISO, FRENO HIDRAULICO, TIRADOR DE ACERO INOXIDABLE (h= 0.30 m), HERMETICIDAD (PERFIL+FELPA). LOS PAÑOS FIJOS LATERALES Y SOBRELUZ FIJO SERAN INSTALADOS CON MARCOS DE ALUMINIO EN 04 LADOS, SELLADOS CON SILICONA.

NO INCLUYE FRANJA LAMINA PAVONADA 3M O SIMILAR (h= 0.10 m), SERA COTIZADO EN ITEM APARTE.

<b>M02o</b>	<b>Unds 1</b>	<b>Importe</b>	<b>\$1,340.28 x 1</b>	<b>Total</b>	<b>\$1,340.28</b>
-------------	---------------	----------------	-----------------------	--------------	-------------------



Módulo	Cantidad	Ancho x Alto	M2/Cant	M2 Total
M02o	1	5100 x 2600	12.85 m2	12.85 m2

**Serie:** SISTEMA CONVENCIONAL PROYECTANTE S42

**Acabado Interior:** Anod. Mate

**Acabado Exterior:** Anod. Mate

**Observaciones:**  
MAMPARA COMPUESTO DE 01 BATIENTE Y 09 FIJOS EN SISTEMA TEMPLADO DIRECTO CON CRISTAL TEMPLADO INCOLORO DE 10 MM, INCLUYE ZOCALO DE ALUMINIO EN BORDES HORIZONTALES, CERRADURA AL PISO, FRENO HIDRAULICO, TIRADOR DE ACERO INOXIDABLE (h= 0.30 m), HERMETICIDAD (PERFIL+FELPA). LOS PAÑOS FIJOS LATERALES Y SOBRELUZ FIJO SERAN INSTALADOS CON MARCOS DE ALUMINIO EN 04 LADOS, SELLADOS CON SILICONA.

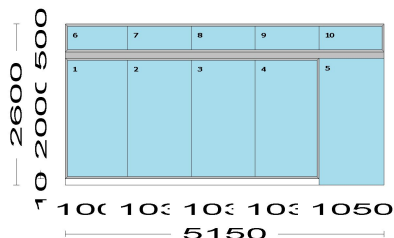
NO INCLUYE FRANJA LAMINA PAVONADA 3M O SIMILAR (h= 0.10 m), SERA COTIZADO EN ITEM APARTE.



# OFERTA



<b>M02p</b>	<b>Unds 1</b>	<b>Importe</b>	<b>\$1,349.44 x 1</b>	<b>Total</b>	<b>\$1,349.44</b>
-------------	---------------	----------------	-----------------------	--------------	-------------------



Módulo	Cantidad	Ancho x Alto	M2/Cant	M2 Total
M02p	1	5150 x 2600	12.98 m2	12.98 m2

**Serie:** SISTEMA CONVENCIONAL PROYECTANTE S42

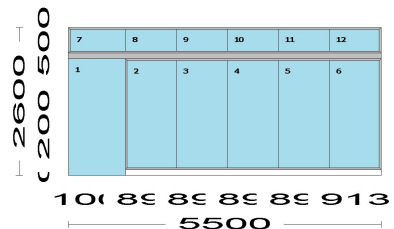
**Acabado Interior:** Anod. Mate

**Acabado Exterior:** Anod. Mate

**Observaciones:**  
MAMPARA COMPUESTO DE 01 BATIENTE Y 09 FIJOS EN SISTEMA TEMPLADO DIRECTO CON CRISTAL TEMPLADO INCOLORO DE 10 MM, INCLUYE ZOCALO DE ALUMINIO EN BORDES HORIZONTALES, CERRADURA AL PISO, FRENO HIDRAULICO, TIRADOR DE ACERO INOXIDABLE (h= 0.30 m), HERMETICIDAD (PERFIL+FELPA). LOS PAÑOS FIJOS LATERALES Y SOBRELUZ FIJO SERAN INSTALADOS CON MARCOS DE ALUMINIO EN 04 LADOS, SELLADOS CON SILICONA.

NO INCLUYE FRANJA LAMINA PAVONADA 3M O SIMILAR (h= 0.10 m), SERA COTIZADO EN ITEM APARTE.

<b>M02q</b>	<b>Unds 1</b>	<b>Importe</b>	<b>\$1,448.47 x 1</b>	<b>Total</b>	<b>\$1,448.47</b>
-------------	---------------	----------------	-----------------------	--------------	-------------------



Módulo	Cantidad	Ancho x Alto	M2/Cant	M2 Total
M02q	1	5500 x 2600	13.85 m2	13.85 m2

**Serie:** SISTEMA CONVENCIONAL PROYECTANTE S42

**Acabado Interior:** Anod. Mate

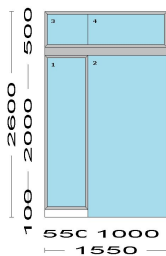
**Acabado Exterior:** Anod. Mate

**Observaciones:**  
MAMPARA COMPUESTO DE 01 BATIENTE Y 11 FIJOS EN SISTEMA TEMPLADO DIRECTO CON CRISTAL TEMPLADO INCOLORO DE 10 MM, INCLUYE ZOCALO DE ALUMINIO EN BORDES HORIZONTALES, CERRADURA AL PISO, FRENO HIDRAULICO, TIRADOR DE ACERO INOXIDABLE (h= 0.30 m), HERMETICIDAD (PERFIL+FELPA). LOS PAÑOS FIJOS LATERALES Y SOBRELUZ FIJO SERAN INSTALADOS CON MARCOS DE ALUMINIO EN 04 LADOS, SELLADOS CON SILICONA.

NO INCLUYE FRANJA LAMINA PAVONADA 3M O SIMILAR (h= 0.10 m), SERA COTIZADO EN ITEM APARTE.

# OFERTA

<b>M02r</b>	<b>Unds 1</b>	<b>Importe</b>	<b>\$522.19 x 1</b>	<b>Total</b>	<b>\$522.19</b>
-------------	---------------	----------------	---------------------	--------------	-----------------



Módulo	Cantidad	Ancho x Alto	M2/Cant	M2 Total
M02r	1	1550 x 2600	3.98 m2	3.98 m2

**Serie:** SISTEMA CONVENCIONAL PROYECTANTE S42

**Acabado Interior:** Anod. Mate

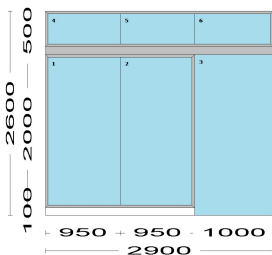
**Acabado Exterior:** Anod. Mate

**Observaciones:**

MAMPARA COMPUESTO DE 01 BATIENTE Y 03 FIJOS EN SISTEMA TEMPLADO DIRECTO CON CRISTAL TEMPLADO INCOLORO DE 10 MM, INCLUYE ZOCALO DE ALUMINIO EN BORDES HORIZONTALES, CERRADURA AL PISO, FRENO HIDRAULICO, TIRADOR DE ACERO INOXIDABLE (h= 0.30 m), HERMETICIDAD (PERFIL+FELPA). EL PAÑO FIJO LATERAL Y SOBRELUZ FIJO SERAN INSTALADOS CON MARCOS DE ALUMINIO EN 04 LADOS, SELLADOS CON SILICONA.

NO INCLUYE FRANJA LAMINA PAVONADA 3M O SIMILAR (h= 0.10 m), SERA COTIZADO EN ITEM APARTE.

<b>M02s</b>	<b>Unds 1</b>	<b>Importe</b>	<b>\$832.95 x 1</b>	<b>Total</b>	<b>\$832.95</b>
-------------	---------------	----------------	---------------------	--------------	-----------------



Módulo	Cantidad	Ancho x Alto	M2/Cant	M2 Total
M02s	1	2900 x 2600	7.35 m2	7.35 m2

**Serie:** SISTEMA CONVENCIONAL PROYECTANTE S42

**Acabado Interior:** Anod. Mate

**Acabado Exterior:** Anod. Mate

**Observaciones:**

MAMPARA COMPUESTO DE 01 BATIENTE Y 05 FIJOS EN SISTEMA TEMPLADO DIRECTO CON CRISTAL TEMPLADO INCOLORO DE 10 MM, INCLUYE ZOCALO DE ALUMINIO EN BORDES HORIZONTALES, CERRADURA AL PISO, FRENO HIDRAULICO, TIRADOR DE ACERO INOXIDABLE (h= 0.30 m), HERMETICIDAD (PERFIL+FELPA). LOS PAÑOS FIJOS LATERALES Y SOBRELUZ FIJO SERAN INSTALADOS CON MARCOS DE ALUMINIO EN 04 LADOS, SELLADOS CON SILICONA.

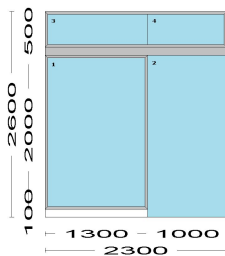
NO INCLUYE FRANJA LAMINA PAVONADA 3M O SIMILAR (h= 0.10 m), SERA COTIZADO EN ITEM APARTE.



# OFERTA



<b>M02t</b>	<b>Unds 1</b>	<b>Importe</b>	<b>\$684.66 x 1</b>	<b>Total</b>	<b>\$684.66</b>
-------------	---------------	----------------	---------------------	--------------	-----------------



Módulo	Cantidad	Ancho x Alto	M2/Cant	M2 Total
M02t	1	2300 x 2600	5.85 m2	5.85 m2

**Serie:** SISTEMA CONVENCIONAL PROYECTANTE S42

**Acabado Interior:** Anod. Mate

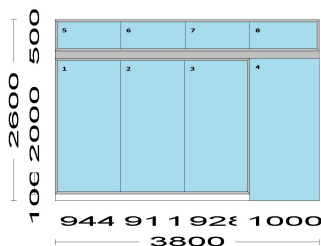
**Acabado Exterior:** Anod. Mate

**Observaciones:**

MAMPARA COMPUESTO DE 01 BATIENTE Y 03 FIJOS EN SISTEMA TEMPLADO DIRECTO CON CRISTAL TEMPLADO INCOLORO DE 10 MM, INCLUYE ZOCALO DE ALUMINIO EN BORDES HORIZONTALES, CERRADURA AL PISO, FRENO HIDRAULICO, TIRADOR DE ACERO INOXIDABLE (h= 0.30 m), HERMETICIDAD (PERFIL+FELPA). LOS PAÑOS FIJOS LATERALES Y SOBRELUZ FIJO SERAN INSTALADOS CON MARCOS DE ALUMINIO EN 04 LADOS, SELLADOS CON SILICONA.

NO INCLUYE FRANJA LAMINA PAVONADA 3M O SIMILAR (h= 0.10 m), SERA COTIZADO EN ITEM APARTE.

<b>M02u</b>	<b>Unds 1</b>	<b>Importe</b>	<b>\$1,045.19 x 1</b>	<b>Total</b>	<b>\$1,045.19</b>
-------------	---------------	----------------	-----------------------	--------------	-------------------



Módulo	Cantidad	Ancho x Alto	M2/Cant	M2 Total
M02u	1	3800 x 2600	9.60 m2	9.60 m2

**Serie:** SISTEMA CONVENCIONAL PROYECTANTE S42

**Acabado Interior:** Anod. Mate

**Acabado Exterior:** Anod. Mate

**Observaciones:**

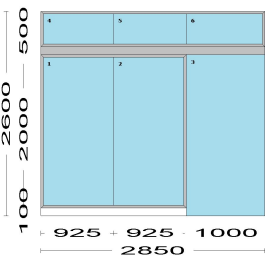
MAMPARA COMPUESTO DE 01 BATIENTE Y 07 FIJOS EN SISTEMA TEMPLADO DIRECTO CON CRISTAL TEMPLADO INCOLORO DE 10 MM, INCLUYE ZOCALO DE ALUMINIO EN BORDES HORIZONTALES, CERRADURA AL PISO, FRENO HIDRAULICO, TIRADOR DE ACERO INOXIDABLE (h= 0.30 m), HERMETICIDAD (PERFIL+FELPA). LOS PAÑOS FIJOS LATERALES Y SOBRELUZ FIJO SERAN INSTALADOS CON MARCOS DE ALUMINIO EN 04 LADOS, SELLADOS CON SILICONA.

NO INCLUYE FRANJA LAMINA PAVONADA 3M O SIMILAR (h= 0.10 m), SERA COTIZADO EN ITEM APARTE.

# OFERTA



<b>M02v</b>	<b>Unds 1</b>	<b>Importe</b>	<b>\$822.32 x 1</b>	<b>Total</b>	<b>\$822.32</b>
-------------	---------------	----------------	---------------------	--------------	-----------------



Módulo	Cantidad	Ancho x Alto	M2/Cant	M2 Total
M02v	1	2850 x 2600	7.23 m2	7.23 m2

**Serie:** SISTEMA CONVENCIONAL PROYECTANTE S42

**Acabado Interior:** Anod. Mate

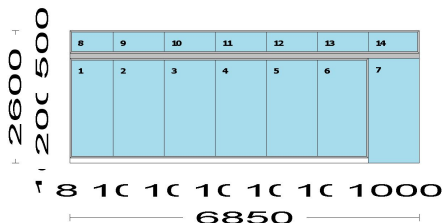
**Acabado Exterior:** Anod. Mate

**Observaciones:**

MAMPARA COMPUESTO DE 01 BATIENTE Y 05 FIJOS EN SISTEMA TEMPLADO DIRECTO CON CRISTAL TEMPLADO INCOLORO DE 10 MM, INCLUYE ZOCALO DE ALUMINIO EN BORDES HORIZONTALES, CERRADURA AL PISO, FRENO HIDRAULICO, TIRADOR DE ACERO INOXIDABLE (h= 0.30 m), HERMETICIDAD (PERFIL+FELPA). LOS PAÑOS FIJOS LATERALES Y SOBRELUZ FIJO SERAN INSTALADOS CON MARCOS DE ALUMINIO EN 04 LADOS, SELLADOS CON SILICONA.

NO INCLUYE FRANJA LAMINA PAVONADA 3M O SIMILAR (h= 0.10 m), SERA COTIZADO EN ITEM APARTE.

<b>M02w</b>	<b>Unds 3</b>	<b>Importe</b>	<b>\$1,750.48 x 3</b>	<b>Total</b>	<b>\$5,251.44</b>
-------------	---------------	----------------	-----------------------	--------------	-------------------



Módulo	Cantidad	Ancho x Alto	M2/Cant	M2 Total
M02w	3	6850 x 2600	17.23 m2	51.68 m2

**Serie:** SISTEMA CONVENCIONAL PROYECTANTE S42

**Acabado Interior:** Anod. Mate

**Acabado Exterior:** Anod. Mate

**Observaciones:**

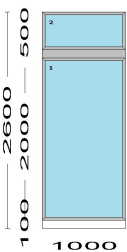
MAMPARA COMPUESTO DE 01 BATIENTE Y 13 FIJOS EN SISTEMA TEMPLADO DIRECTO CON CRISTAL TEMPLADO INCOLORO DE 10 MM, INCLUYE ZOCALO DE ALUMINIO EN BORDES HORIZONTALES, CERRADURA AL PISO, FRENO HIDRAULICO, TIRADOR DE ACERO INOXIDABLE (h= 0.30 m), HERMETICIDAD (PERFIL+FELPA). LOS PAÑOS FIJOS LATERALES Y SOBRELUZ FIJO SERAN INSTALADOS CON MARCOS DE ALUMINIO EN 04 LADOS, SELLADOS CON SILICONA.

NO INCLUYE FRANJA LAMINA PAVONADA 3M O SIMILAR (h= 0.10 m), SERA COTIZADO EN ITEM APARTE.



# OFERTA

<b>M03a</b>	<b>Unds 2</b>	<b>Importe</b>	<b>\$273.62 x 2</b>	<b>Total</b>	<b>\$547.24</b>
-------------	---------------	----------------	---------------------	--------------	-----------------



Módulo	Cantidad	Ancho x Alto	M2/Cant	M2 Total
M03a	2	1000 x 2600	2.50 m2	5.00 m2

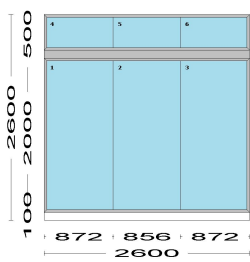
**Serie:** SISTEMA CONVENCIONAL PROYECTANTE S42

**Acabado Interior:** Anod. Mate  
**Acabado Exterior:** Anod. Mate

**Observaciones:**  
 MAMPARA COMPUESTO DE 02 FIJOS EN SISTEMA TEMPLADO DIRECTO CON CRISTAL TEMPLADO INCOLORO DE 10 MM, LOS PAÑOS FIJOS SERAN INSTALADOS CON MARCOS DE ALUMINIO EN 04 LADOS, SELLADOS CON SILICONA.

NO INCLUYE FRANJA LAMINA PAVONADA 3M O SIMILAR (h= 0.10 m), SERA COTIZADO EN ITEM APARTE.

<b>M03b</b>	<b>Unds 3</b>	<b>Importe</b>	<b>\$649.20 x 3</b>	<b>Total</b>	<b>\$1,947.60</b>
-------------	---------------	----------------	---------------------	--------------	-------------------



Módulo	Cantidad	Ancho x Alto	M2/Cant	M2 Total
M03b	3	2600 x 2600	6.50 m2	19.50 m2

**Serie:** SISTEMA CONVENCIONAL PROYECTANTE S42

**Acabado Interior:** Anod. Mate  
**Acabado Exterior:** Anod. Mate

**Observaciones:**  
 MAMPARA COMPUESTO DE 06 FIJOS EN SISTEMA TEMPLADO DIRECTO CON CRISTAL TEMPLADO INCOLORO DE 10 MM, LOS PAÑOS FIJOS SERAN INSTALADOS CON MARCOS DE ALUMINIO EN 04 LADOS, SELLADOS CON SILICONA.

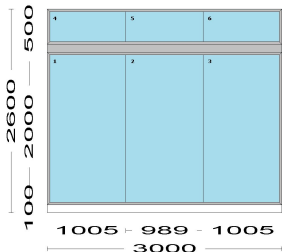
NO INCLUYE FRANJA LAMINA PAVONADA 3M O SIMILAR (h= 0.10 m), SERA COTIZADO EN ITEM APARTE.



# OFERTA



<b>M03c</b>	<b>Unds 1</b>	<b>Importe</b>	<b>\$734.47 x 1</b>	<b>Total</b>	<b>\$734.47</b>
-------------	---------------	----------------	---------------------	--------------	-----------------



Módulo	Cantidad	Ancho x Alto	M2/Cant	M2 Total
M03c	1	3000 x 2600	7.50 m2	7.50 m2

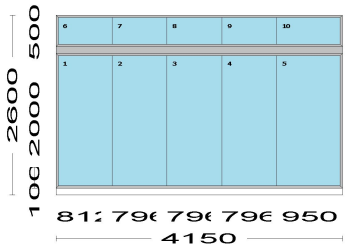
**Serie:** SISTEMA CONVENCIONAL PROYECTANTE S42

**Acabado Interior:** Anod. Mate  
**Acabado Exterior:** Anod. Mate

**Observaciones:**  
 MAMPARA COMPUESTO DE 06 FIJOS EN SISTEMA TEMPLADO DIRECTO CON CRISTAL TEMPLADO INCOLORO DE 10 MM, LOS PAÑOS FIJOS SERAN INSTALADOS CON MARCOS DE ALUMINIO EN 04 LADOS, SELLADOS CON SILICONA.

NO INCLUYE FRANJA LAMINA PAVONADA 3M O SIMILAR (h= 0.10 m), SERA COTIZADO EN ITEM APARTE.

<b>M03d</b>	<b>Unds 1</b>	<b>Importe</b>	<b>\$1,020.42 x 1</b>	<b>Total</b>	<b>\$1,020.42</b>
-------------	---------------	----------------	-----------------------	--------------	-------------------



Módulo	Cantidad	Ancho x Alto	M2/Cant	M2 Total
M03d	1	4150 x 2600	10.38 m2	10.38 m2

**Serie:** SISTEMA CONVENCIONAL PROYECTANTE S42

**Acabado Interior:** Anod. Mate  
**Acabado Exterior:** Anod. Mate

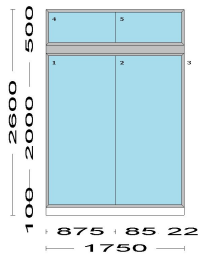
**Observaciones:**  
 MAMPARA COMPUESTO DE 10 FIJOS EN SISTEMA TEMPLADO DIRECTO CON CRISTAL TEMPLADO INCOLORO DE 10 MM, LOS PAÑOS FIJOS SERAN INSTALADOS CON MARCOS DE ALUMINIO EN 04 LADOS, SELLADOS CON SILICONA.

NO INCLUYE FRANJA LAMINA PAVONADA 3M O SIMILAR (h= 0.10 m), SERA COTIZADO EN ITEM APARTE.

# OFERTA



<b>M03e</b>	<b>Unds 2</b>	<b>Importe</b>	<b>\$458.38 x 2</b>	<b>Total</b>	<b>\$916.76</b>
-------------	---------------	----------------	---------------------	--------------	-----------------



Módulo	Cantidad	Ancho x Alto	M2/Cant	M2 Total
M03e	2	1750 x 2600	4.38 m2	8.75 m2

**Serie:** SISTEMA CONVENCIONAL PROYECTANTE S42

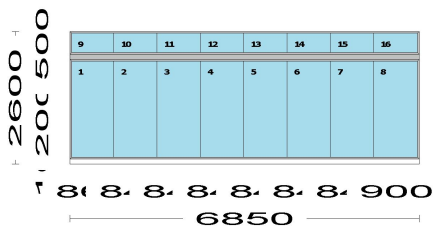
**Acabado Interior:** Anod. Mate

**Acabado Exterior:** Anod. Mate

**Observaciones:**  
MAMPARA COMPUESTO DE 04 FIJOS EN SISTEMA TEMPLADO DIRECTO CON CRISTAL TEMPLADO INCOLORO DE 10 MM, LOS PAÑOS FIJOS SERAN INSTALADOS CON MARCOS DE ALUMINIO EN 04 LADOS, SELLADOS CON SILICONA.

NO INCLUYE FRANJA LAMINA PAVONADA 3M O SIMILAR (h= 0.10 m), SERA COTIZADO EN ITEM APARTE.

<b>M03f</b>	<b>Unds 7</b>	<b>Importe</b>	<b>\$1,643.37 x 7</b>	<b>Total</b>	<b>\$11,503.59</b>
-------------	---------------	----------------	-----------------------	--------------	--------------------



Módulo	Cantidad	Ancho x Alto	M2/Cant	M2 Total
M03f	7	6850 x 2600	17.13 m2	119.88 m2

**Serie:** SISTEMA CONVENCIONAL PROYECTANTE S42

**Acabado Interior:** Anod. Mate

**Acabado Exterior:** Anod. Mate

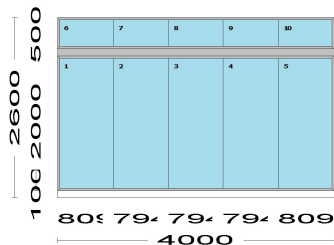
**Observaciones:**  
MAMPARA COMPUESTO DE 16 FIJOS EN SISTEMA TEMPLADO DIRECTO CON CRISTAL TEMPLADO INCOLORO DE 10 MM, LOS PAÑOS FIJOS SERAN INSTALADOS CON MARCOS DE ALUMINIO EN 04 LADOS, SELLADOS CON SILICONA.

NO INCLUYE FRANJA LAMINA PAVONADA 3M O SIMILAR (h= 0.10 m), SERA COTIZADO EN ITEM APARTE.

# OFERTA



<b>M03g</b>	<b>Unds 1</b>	<b>Importe</b>	<b>\$974.75 x 1</b>	<b>Total</b>	<b>\$974.75</b>
-------------	---------------	----------------	---------------------	--------------	-----------------



Módulo	Cantidad	Ancho x Alto	M2/Cant	M2 Total
M03g	1	4000 x 2600	10.00 m2	10.00 m2

**Serie:** SISTEMA CONVENCIONAL PROYECTANTE S42

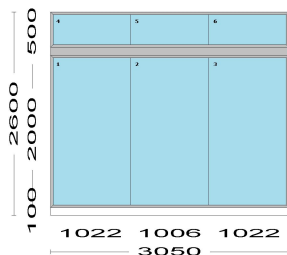
**Acabado Interior:** Anod. Mate

**Acabado Exterior:** Anod. Mate

**Observaciones:**  
MAMPARA COMPUESTO DE 10 FIJOS EN SISTEMA TEMPLADO DIRECTO CON CRISTAL TEMPLADO INCOLORO DE 10 MM, LOS PAÑOS FIJOS SERAN INSTALADOS CON MARCOS DE ALUMINIO EN 04 LADOS, SELLADOS CON SILICONA.

NO INCLUYE FRANJA LAMINA PAVONADA 3M O SIMILAR (h= 0.10 m), SERA COTIZADO EN ITEM APARTE.

<b>M03h</b>	<b>Unds 1</b>	<b>Importe</b>	<b>\$745.19 x 1</b>	<b>Total</b>	<b>\$745.19</b>
-------------	---------------	----------------	---------------------	--------------	-----------------



Módulo	Cantidad	Ancho x Alto	M2/Cant	M2 Total
M03h	1	3050 x 2600	7.63 m2	7.63 m2

**Serie:** SISTEMA CONVENCIONAL PROYECTANTE S42

**Acabado Interior:** Anod. Mate

**Acabado Exterior:** Anod. Mate

**Observaciones:**  
MAMPARA COMPUESTO DE 06 FIJOS EN SISTEMA TEMPLADO DIRECTO CON CRISTAL TEMPLADO INCOLORO DE 10 MM, LOS PAÑOS FIJOS SERAN INSTALADOS CON MARCOS DE ALUMINIO EN 04 LADOS, SELLADOS CON SILICONA.

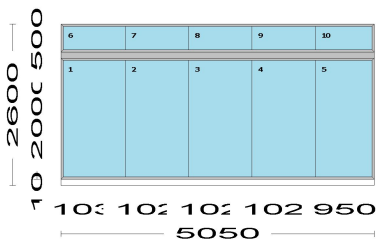
NO INCLUYE FRANJA LAMINA PAVONADA 3M O SIMILAR (h= 0.10 m), SERA COTIZADO EN ITEM APARTE.



# OFERTA



<b>M03i</b>	<b>Unds 1</b>	<b>Importe</b>	<b>\$1,212.41 x 1</b>	<b>Total</b>	<b>\$1,212.41</b>
-------------	---------------	----------------	-----------------------	--------------	-------------------



Módulo	Cantidad	Ancho x Alto	M2/Cant	M2 Total
M03i	1	5050 x 2600	12.63 m2	12.63 m2

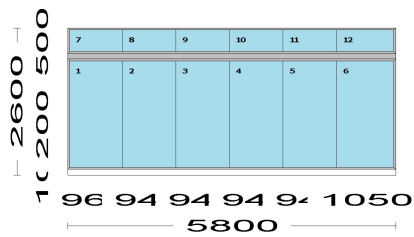
**Serie:** SISTEMA CONVENCIONAL PROYECTANTE S42

**Acabado Interior:** Anod. Mate  
**Acabado Exterior:** Anod. Mate

**Observaciones:**  
 MAMPARA COMPUESTO DE 10 FIJOS EN SISTEMA TEMPLADO DIRECTO CON CRISTAL TEMPLADO INCOLORO DE 10 MM, LOS PAÑOS FIJOS SERAN INSTALADOS CON MARCOS DE ALUMINIO EN 04 LADOS, SELLADOS CON SILICONA.

NO INCLUYE FRANJA LAMINA PAVONADA 3M O SIMILAR (h= 0.10 m), SERA COTIZADO EN ITEM APARTE.

<b>M03j</b>	<b>Unds 4</b>	<b>Importe</b>	<b>\$1,392.80 x 4</b>	<b>Total</b>	<b>\$5,571.20</b>
-------------	---------------	----------------	-----------------------	--------------	-------------------



Módulo	Cantidad	Ancho x Alto	M2/Cant	M2 Total
M03j	4	5800 x 2600	14.50 m2	58.00 m2

**Serie:** SISTEMA CONVENCIONAL PROYECTANTE S42

**Acabado Interior:** Anod. Mate  
**Acabado Exterior:** Anod. Mate

**Observaciones:**  
 MAMPARA COMPUESTO DE 12 FIJOS EN SISTEMA TEMPLADO DIRECTO CON CRISTAL TEMPLADO INCOLORO DE 10 MM, LOS PAÑOS FIJOS SERAN INSTALADOS CON MARCOS DE ALUMINIO EN 04 LADOS, SELLADOS CON SILICONA.

NO INCLUYE FRANJA LAMINA PAVONADA 3M O SIMILAR (h= 0.10 m), SERA COTIZADO EN ITEM APARTE.



OFERTA



<b>M03k</b>	<b>Unds 2</b>	<b>Importe</b>	<b>\$3,454.32 x 2</b>	<b>Total</b>	<b>\$6,908.64</b>
-------------	---------------	----------------	-----------------------	--------------	-------------------

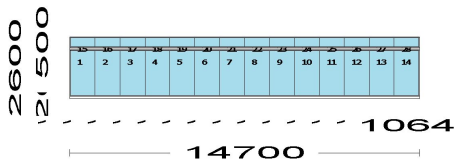
Módulo	Cantidad	Ancho x Alto	M2/Cant	M2 Total
M03k	2	14700 x 2600	36.75 m2	73.50 m2

**Serie:** SISTEMA CONVENCIONAL PROYECTANTE S42

**Acabado Interior:** Anod. Mate  
**Acabado Exterior:** Anod. Mate

**Observaciones:**  
MAMPARA COMPUESTO DE 28 FIJOS EN SISTEMA TEMPLADO DIRECTO CON CRISTAL TEMPLADO INCOLORO DE 10 MM, LOS PAÑOS FIJOS SERAN INSTALADOS CON MARCOS DE ALUMINIO EN 04 LADOS, SELLADOS CON SILICONA.

NO INCLUYE FRANJA LAMINA PAVONADA 3M O SIMILAR (h= 0.10 m), SERA COTIZADO EN ITEM APARTE.



<b>M03I</b>	<b>Unds 1</b>	<b>Importe</b>	<b>\$3,473.65 x 1</b>	<b>Total</b>	<b>\$3,473.65</b>
-------------	---------------	----------------	-----------------------	--------------	-------------------

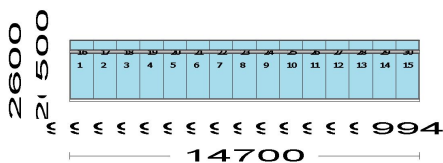
Módulo	Cantidad	Ancho x Alto	M2/Cant	M2 Total
M03I	1	14700 x 2600	36.75 m2	36.75 m2

**Serie:** SISTEMA CONVENCIONAL PROYECTANTE S42

**Acabado Interior:** Anod. Mate  
**Acabado Exterior:** Anod. Mate

**Observaciones:**  
MAMPARA COMPUESTO DE 30 FIJOS EN SISTEMA TEMPLADO DIRECTO CON CRISTAL TEMPLADO INCOLORO DE 10 MM, LOS PAÑOS FIJOS SERAN INSTALADOS CON MARCOS DE ALUMINIO EN 04 LADOS, SELLADOS CON SILICONA.

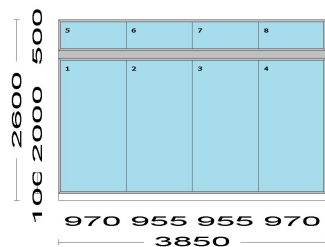
NO INCLUYE FRANJA LAMINA PAVONADA 3M O SIMILAR (h= 0.10 m), SERA COTIZADO EN ITEM APARTE.



# OFERTA



<b>M03m</b>	<b>Unds 1</b>	<b>Importe</b>	<b>\$936.42 x 1</b>	<b>Total</b>	<b>\$936.42</b>
-------------	---------------	----------------	---------------------	--------------	-----------------



Módulo	Cantidad	Ancho x Alto	M2/Cant	M2 Total
M03m	1	3850 x 2600	9.63 m2	9.63 m2

**Serie:** SISTEMA CONVENCIONAL PROYECTANTE S42

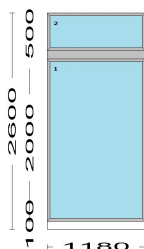
**Acabado Interior:** Anod. Mate

**Acabado Exterior:** Anod. Mate

**Observaciones:**  
MAMPARA COMPUESTO DE 08 FIJOS EN SISTEMA TEMPLADO DIRECTO CON CRISTAL TEMPLADO INCOLORO DE 10 MM, LOS PAÑOS FIJOS SERAN INSTALADOS CON MARCOS DE ALUMINIO EN 04 LADOS, SELLADOS CON SILICONA.

NO INCLUYE FRANJA LAMINA PAVONADA 3M O SIMILAR (h= 0.10 m), SERA COTIZADO EN ITEM APARTE.

<b>M03n</b>	<b>Unds 1</b>	<b>Importe</b>	<b>\$312.00 x 1</b>	<b>Total</b>	<b>\$312.00</b>
-------------	---------------	----------------	---------------------	--------------	-----------------



Módulo	Cantidad	Ancho x Alto	M2/Cant	M2 Total
M03n	1	1180 x 2600	2.95 m2	2.95 m2

**Serie:** SISTEMA CONVENCIONAL PROYECTANTE S42

**Acabado Interior:** Anod. Mate

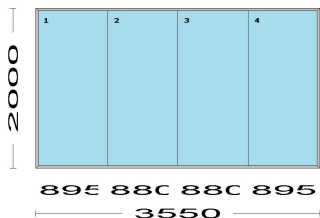
**Acabado Exterior:** Anod. Mate

**Observaciones:**  
MAMPARA COMPUESTO DE 02 FIJOS EN SISTEMA TEMPLADO DIRECTO CON CRISTAL TEMPLADO INCOLORO DE 10 MM, LOS PAÑOS FIJOS SERAN INSTALADOS CON MARCOS DE ALUMINIO EN 04 LADOS, SELLADOS CON SILICONA.

NO INCLUYE FRANJA LAMINA PAVONADA 3M O SIMILAR (h= 0.10 m), SERA COTIZADO EN ITEM APARTE.

# OFERTA

<b>M03o</b>	<b>Unds 1</b>	<b>Importe</b>	<b>\$619.87 x 1</b>	<b>Total</b>	<b>\$619.87</b>
-------------	---------------	----------------	---------------------	--------------	-----------------

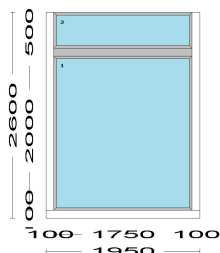


Módulo	Cantidad	Ancho x Alto	M2/Cant	M2 Total
M03o	1	3550 x 2000	7.10 m2	7.10 m2
<b>Serie:</b>	SISTEMA CONVENCIONAL		PROYECTANTE S42	
<b>Acabado Interior:</b>	Anod. Mate			
<b>Acabado Exterior:</b>	Anod. Mate			

**Observaciones:**  
MAMPARA COMPUESTO DE 04 FIJOS EN SISTEMA TEMPLADO DIRECTO CON CRISTAL TEMPLADO INCOLORO DE 10 MM, LOS PAÑOS FIJOS SERAN INSTALADOS CON MARCOS DE ALUMINIO EN 04 LADOS, SELLADOS CON SILICONA.

NO INCLUYE FRANJA LAMINA PAVONADA 3M O SIMILAR (h= 0.10 m), SERA COTIZADO EN ITEM APARTE.

<b>M04a</b>	<b>Unds 1</b>	<b>Importe</b>	<b>\$448.94 x 1</b>	<b>Total</b>	<b>\$448.94</b>
-------------	---------------	----------------	---------------------	--------------	-----------------



Módulo	Cantidad	Ancho x Alto	M2/Cant	M2 Total
M04a	1	1950 x 2600	4.38 m2	4.38 m2
<b>Serie:</b>	SISTEMA CONVENCIONAL		PROYECTANTE S42	
<b>Acabado Interior:</b>	Anod. Mate			
<b>Acabado Exterior:</b>	Anod. Mate			

**Observaciones:**  
MAMPARA COMPUESTO DE 02 FIJOS EN SISTEMA TEMPLADO DIRECTO CON CRISTAL TEMPLADO INCOLORO DE 10 MM, LOS PAÑOS FIJOS SERAN INSTALADOS CON MARCOS DE ALUMINIO EN 04 LADOS, SELLADOS CON SILICONA.

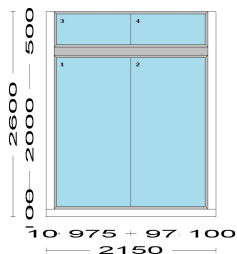
NO INCLUYE FRANJA LAMINA PAVONADA 3M O SIMILAR (h= 0.10 m), SERA COTIZADO EN ITEM APARTE.

NO INCLUYE COLUMNAS DE ACERO INOXIDABLE 4" x 4" x 2 mm, SERA POR CUENTA DE LA OBRA.



# OFERTA

<b>M04b</b>	<b>Unds 1</b>	<b>Importe</b>	<b>\$505.12 x 1</b>	<b>Total</b>	<b>\$505.12</b>
-------------	---------------	----------------	---------------------	--------------	-----------------



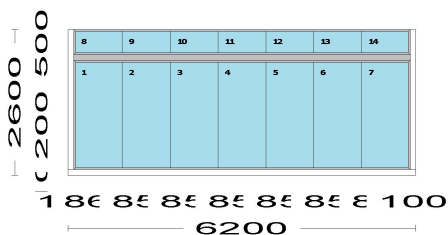
Módulo	Cantidad	Ancho x Alto	M2/Cant	M2 Total
M04b	1	2150 x 2600	4.88 m2	4.88 m2
<b>Serie:</b>	SISTEMA CONVENCIONAL		PROYECTANTE S42	
<b>Acabado Interior:</b>	Anod. Mate			
<b>Acabado Exterior:</b>	Anod. Mate			

**Observaciones:**  
MAMPARA COMPUESTO DE 04 FIJOS EN SISTEMA TEMPLADO DIRECTO CON CRISTAL TEMPLADO INCOLORO DE 10 MM, LOS PAÑOS FIJOS SERAN INSTALADOS CON MARCOS DE ALUMINIO EN 04 LADOS, SELLADOS CON SILICONA.

NO INCLUYE FRANJA LAMINA PAVONADA 3M O SIMILAR (h= 0.10 m), SERA COTIZADO EN ITEM APARTE.

NO INCLUYE COLUMNAS DE ACERO INOXIDABLE 4" x 4" x 2 mm, SERA POR CUENTA DE LA OBRA.

<b>M04c</b>	<b>Unds 1</b>	<b>Importe</b>	<b>\$1,470.81 x 1</b>	<b>Total</b>	<b>\$1,470.81</b>
-------------	---------------	----------------	-----------------------	--------------	-------------------



Módulo	Cantidad	Ancho x Alto	M2/Cant	M2 Total
M04c	1	6200 x 2600	15.00 m2	15.00 m2
<b>Serie:</b>	SISTEMA CONVENCIONAL		PROYECTANTE S42	
<b>Acabado Interior:</b>	Anod. Mate			
<b>Acabado Exterior:</b>	Anod. Mate			

**Observaciones:**  
MAMPARA COMPUESTO DE 14 FIJOS EN SISTEMA TEMPLADO DIRECTO CON CRISTAL TEMPLADO INCOLORO DE 10 MM, LOS PAÑOS FIJOS SERAN INSTALADOS CON MARCOS DE ALUMINIO EN 04 LADOS, SELLADOS CON SILICONA.

NO INCLUYE FRANJA LAMINA PAVONADA 3M O SIMILAR (h= 0.10 m), SERA COTIZADO EN ITEM APARTE.

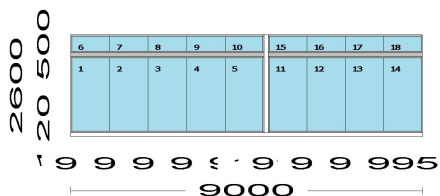
NO INCLUYE COLUMNAS DE ACERO INOXIDABLE 4" x 4" x 2 mm, SERA POR CUENTA DE LA OBRA.



OFERTA



<b>M04d, M04e</b>	<b>Unds 1</b>	<b>Importe</b>	<b>\$2,156.30 x 1</b>	<b>Total</b>	<b>\$2,156.30</b>
-------------------	---------------	----------------	-----------------------	--------------	-------------------



Módulo	Cantidad	Ancho x Alto	M2/Cant	M2 Total
M04d, M04e	1	9000 x 2600	22.25 m2	22.25 m2

**Serie:** SISTEMA CONVENCIONAL PROYECTANTE S42

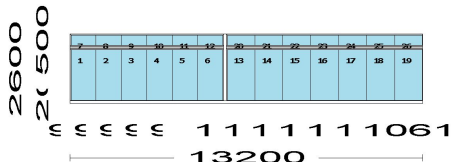
**Acabado Interior:** Anod. Mate  
**Acabado Exterior:** Anod. Mate

**Observaciones:**  
 MAMPARA COMPUESTO DE 18 FIJOS EN SISTEMA TEMPLADO DIRECTO CON CRISTAL TEMPLADO INCOLORO DE 10 MM, LOS PAÑOS FIJOS SERAN INSTALADOS CON MARCOS DE ALUMINIO EN 04 LADOS, SELLADOS CON SILICONA.

NO INCLUYE FRANJA LAMINA PAVONADA 3M O SIMILAR (h= 0.10 m), SERA COTIZADO EN ITEM APARTE.

NO INCLUYE COLUMNA DE ACERO INOXIDABLE 4" x 4" x 2 mm, SERA POR CUENTA DE LA OBRA.

<b>M04f, M04g</b>	<b>Unds 1</b>	<b>Importe</b>	<b>\$3,132.95 x 1</b>	<b>Total</b>	<b>\$3,132.95</b>
-------------------	---------------	----------------	-----------------------	--------------	-------------------



Módulo	Cantidad	Ancho x Alto	M2/Cant	M2 Total
M04f, M04g	1	13200 x 2600	32.75 m2	32.75 m2

**Serie:** SISTEMA CONVENCIONAL PROYECTANTE S42

**Acabado Interior:** Anod. Mate  
**Acabado Exterior:** Anod. Mate

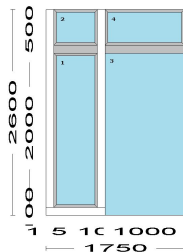
**Observaciones:**  
 MAMPARA COMPUESTO DE 26 FIJOS EN SISTEMA TEMPLADO DIRECTO CON CRISTAL TEMPLADO INCOLORO DE 10 MM, LOS PAÑOS FIJOS SERAN INSTALADOS CON MARCOS DE ALUMINIO EN 04 LADOS, SELLADOS CON SILICONA.

NO INCLUYE FRANJA LAMINA PAVONADA 3M O SIMILAR (h= 0.10 m), SERA COTIZADO EN ITEM APARTE.

NO INCLUYE COLUMNA DE ACERO INOXIDABLE 4" x 4" x 2 mm, SERA POR CUENTA DE LA OBRA.

# OFERTA

<b>M05a</b>	<b>Unds 1</b>	<b>Importe</b>	<b>\$531.16 x 1</b>	<b>Total</b>	<b>\$531.16</b>
-------------	---------------	----------------	---------------------	--------------	-----------------



Módulo	Cantidad	Ancho x Alto	M2/Cant	M2 Total
M05a	1	1750 x 2600	3.98 m2	3.98 m2

**Serie:** SISTEMA CONVENCIONAL PROYECTANTE S42

**Acabado Interior:** Anod. Mate

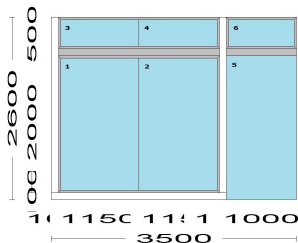
**Acabado Exterior:** Anod. Mate

**Observaciones:**  
MAMPARA COMPUESTO DE 01 BATIENTE Y 03 FIJOS EN SISTEMA TEMPLADO DIRECTO CON CRISTAL TEMPLADO INCOLORO DE 10 MM, INCLUYE ZOCALO DE ALUMINIO EN BORDES HORIZONTALES, CERRADURA AL PISO, FRENO HIDRAULICO, TIRADOR DE ACERO INOXIDABLE (h= 0.30 m), HERMETICIDAD (PERFIL+FELPA). LOS PAÑOS FIJOS LATERALES Y SOBRELUZ FIJO SERAN INSTALADOS CON MARCOS DE ALUMINIO EN 04 LADOS, SELLADOS CON SILICONA.

NO INCLUYE FRANJA LAMINA PAVONADA 3M O SIMILAR (h= 0.10 m), SERA COTIZADO EN ITEM APARTE.

NO INCLUYE COLUMNAS DE ACERO INOXIDABLE 4" x 4" x 2 mm, SERA POR CUENTA DE LA OBRA.

<b>M05b</b>	<b>Unds 1</b>	<b>Importe</b>	<b>\$918.46 x 1</b>	<b>Total</b>	<b>\$918.46</b>
-------------	---------------	----------------	---------------------	--------------	-----------------



Módulo	Cantidad	Ancho x Alto	M2/Cant	M2 Total
M05b	1	3500 x 2600	8.35 m2	8.35 m2

**Serie:** SISTEMA CONVENCIONAL PROYECTANTE S42

**Acabado Interior:** Anod. Mate

**Acabado Exterior:** Anod. Mate

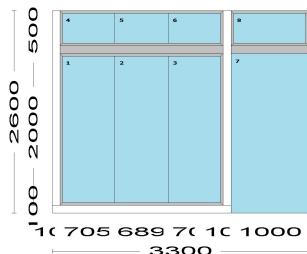
**Observaciones:**  
MAMPARA COMPUESTO DE 01 BATIENTE Y 05 FIJOS EN SISTEMA TEMPLADO DIRECTO CON CRISTAL TEMPLADO INCOLORO DE 10 MM, INCLUYE ZOCALO DE ALUMINIO EN BORDES HORIZONTALES, CERRADURA AL PISO, FRENO HIDRAULICO, TIRADOR DE ACERO INOXIDABLE (h= 0.30 m), HERMETICIDAD (PERFIL+FELPA). LOS PAÑOS FIJOS LATERALES Y SOBRELUZ FIJO SERAN INSTALADOS CON MARCOS DE ALUMINIO EN 04 LADOS, SELLADOS CON SILICONA.

NO INCLUYE FRANJA LAMINA PAVONADA 3M O SIMILAR (h= 0.10 m), SERA COTIZADO EN ITEM APARTE.

NO INCLUYE COLUMNA DE ACERO INOXIDABLE 4" x 4" x 2 mm, SERA POR CUENTA DE LA OBRA.

# OFERTA

<b>M05c</b>	<b>Unds 2</b>	<b>Importe</b>	<b>\$896.17 x 2</b>	<b>Total</b>	<b>\$1,792.34</b>
-------------	---------------	----------------	---------------------	--------------	-------------------



Módulo	Cantidad	Ancho x Alto	M2/Cant	M2 Total
M05c	2	3300 x 2600	7.85 m2	15.70 m2

**Serie:** SISTEMA CONVENCIONAL PROYECTANTE S42

**Acabado Interior:** Anod. Mate

**Acabado Exterior:** Anod. Mate

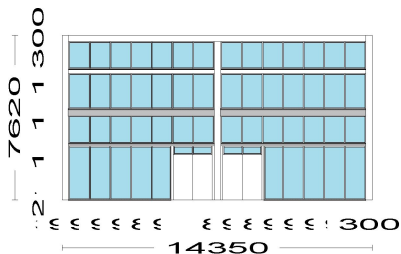
**Observaciones:**

MAMPARA COMPUESTO DE 01 BATIENTE Y 07 FIJOS EN SISTEMA TEMPLADO DIRECTO CON CRISTAL TEMPLADO INCOLORO DE 10 MM, INCLUYE ZOCALO DE ALUMINIO EN BORDES HORIZONTALES, CERRADURA AL PISO, FRENO HIDRAULICO, TIRADOR DE ACERO INOXIDABLE (h= 0.30 m), HERMETICIDAD (PERFIL+FELPA). LOS PAÑOS FIJOS LATERALES Y SOBRELUZ FIJO SERAN INSTALADOS CON MARCOS DE ALUMINIO EN 04 LADOS, SELLADOS CON SILICONA.

NO INCLUYE FRANJA LAMINA PAVONADA 3M O SIMILAR (h= 0.10 m), SERA COTIZADO EN ITEM APARTE.

NO INCLUYE COLUMNA DE ACERO INOXIDABLE 4" x 4" x 2 mm, SERA POR CUENTA DE LA OBRA.

<b>MC-01</b>	<b>Unds 1</b>	<b>Importe</b>	<b>\$18,998.90 x 1</b>	<b>Total</b>	<b>\$18,998.90</b>
--------------	---------------	----------------	------------------------	--------------	--------------------



Módulo	Cantidad	Ancho x Alto	M2/Cant	M2 Total
MC-01	1	14350 x 7620	85.99 m2	85.99 m2

**Serie:** MC S4510

**Acabado Interior:** Anod. Mate

**Acabado Exterior:** Anod. Mate

**Observaciones:**

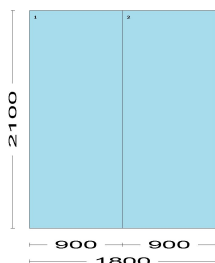
MURO CORTINA SISTEMA STICK, CRISTAL TEMPLADO REFLEJANTE INCOLORO DE 8 MM, PEGADOS CON SILICONA ESTRUCTURA.

NO INCLUYE MAMPARAS DE INGRESO, FRANJA LAMINA PAVONADA 3M O SIMILAR (h= 0.10 m), SERAN COTIZADOS EN ITEM APARTE.

NO INCLUYE COBERTURA DE CRISTAL, COLUMNA Y VIGAS METALICAS, SERAN POR CUENTA DE LA OBRA.

## OFERTA

**MAMPARA MC-01**    Unds 2    **Importe**    \$663.78 x 2    **Total**    \$1,327.56



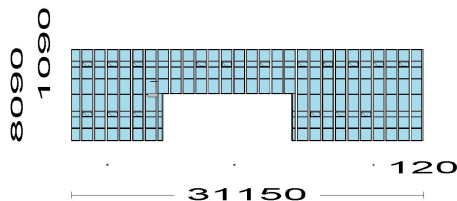
Módulo	Cantidad	Ancho x Alto	M2/Cant	M2 Total
MAMPAR A MC-01	2	1800 x 2100	3.78 m2	7.56 m2
<b>Serie:</b>		SISTEMA CONVENCIONAL		
<b>Acabado Interior:</b>		Anod. Mate		
<b>Acabado Exterior:</b>		Anod. Mate		

**Observaciones:**  
MAMPARA COMPUESTO DE 02 HOJAS BATIENTES EN SISTEMA TEMPLADO DIRECTO CON CRISTAL TEMPLADO INCOLORO DE 10 MM, INCLUYE BISAGRA DE ROTACION ALTA, ZOCALO DE ALUMINIO CERRADURA AL PISO, FRENO HIDRAULICO, TIRADOR DE ACERO INOXIDABLE (h= 0.70 m), HERMETICIDAD (PERFIL+FELPA).

NO INCLUYE FRANJA LAMINA PAVONADA 3M O SIMILAR (h= 0.10 m), SERA COTIZADO EN ITEM APARTE.

NO INCLUYE PORTICO METALICO, SERA POR CUENTA DE LA OBRA.

**MC-02**    Unds 1    **Importe**    \$43,541.99 x 1    **Total**    \$43,541.99



Módulo	Cantidad	Ancho x Alto	M2/Cant	M2 Total
MC-02	1	31150 x 8090	182.49 m2	182.49 m2
<b>Serie:</b>		MC S4510		
<b>Acabado Interior:</b>		Anod. Mate		
<b>Acabado Exterior:</b>		Anod. Mate		

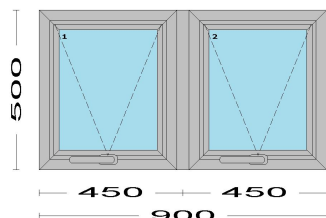
**Observaciones:**  
MURO CORTINA SISTEMA STICK, CRISTAL TEMPLADO REFLEJANTE INCOLORO DE 8 MM, PEGADOS CON SILICONA ESTRUCTURA. INCLUYE VENTANAS PROYECTANTES.

NO INCLUYE VENTANAS VA, SELLO CORTAFUEGO, SERAN COTIZADOS EN ITEM APARTE.

# OFERTA



<b>VA-1</b>	<b>Unds 4</b>	<b>Importe</b>	<b>\$217.44 x 4</b>	<b>Total</b>	<b>\$869.76</b>
-------------	---------------	----------------	---------------------	--------------	-----------------



Módulo	Cantidad	Ancho x Alto	M2/Cant	M2 Total
VA-1	4	900 x 500	0.45 m2	1.80 m2

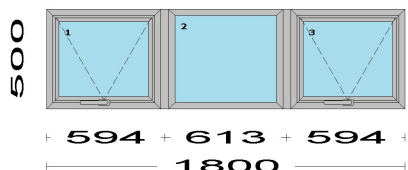
**Serie:** PROYECTANTE S42

**Acabado Interior:** Anod. Mate

**Acabado Exterior:** Anod. Mate

**Observaciones:**  
VENTANA COMPUESTO POR 02 PROYECTANTES CON CARPINTERIA DE ALUMINIO, CRISTAL TEMPLADO REFLEJANTE INCOLORO DE 8 MM.

<b>VA-2</b>	<b>Unds 1</b>	<b>Importe</b>	<b>\$304.70 x 1</b>	<b>Total</b>	<b>\$304.70</b>
-------------	---------------	----------------	---------------------	--------------	-----------------



Módulo	Cantidad	Ancho x Alto	M2/Cant	M2 Total
VA-2	1	1800 x 500	0.90 m2	0.90 m2

**Serie:** PROYECTANTE S42

**Acabado Interior:** Anod. Mate

**Acabado Exterior:** Anod. Mate

**Observaciones:**  
VENTANA COMPUESTO POR 02 PROYECTANTES Y 01 FIJO CON CARPINTERIA DE ALUMINIO, CRISTAL TEMPLADO REFLEJANTE INCOLORO DE 8 MM.

<b>SELLO CORTAFUEGO</b>	<b>Importe</b>	<b>\$1,592.00 x 1</b>	<b>Total</b>	<b>\$1,592.00</b>
-------------------------	----------------	-----------------------	--------------	-------------------

SUMINISTRO E INSTALACION DE SELLO CORTA FUEGO EN LOSA INTERMEDIA DE MURO CORTINA MC-02.

TOTAL: 31.20 ML

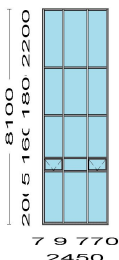


**OFERTA**



<b>MC-03</b>	<b>Unds 1</b>	<b>Importe</b>	<b>\$4,189.09 x 1</b>	<b>Total</b>	<b>\$4,189.09</b>
--------------	---------------	----------------	-----------------------	--------------	-------------------

Módulo	Cantidad	Ancho x Alto	M2/Cant	M2 Total
MC-03	1	2450 x 8100	19.85 m2	19.85 m2
<b>Serie:</b>		MC S4510		
<b>Acabado Interior:</b>		Anod. Mate		
<b>Acabado Exterior:</b>		Anod. Mate		
<b>Observaciones:</b>				
MURO CORTINA SISTEMA STICK, CRISTAL TEMPLADO REFLEJANTE INCOLORO DE 8 MM, PEGADOS CON SILICONA ESTRUCTURA. INCLUYE 02 VENTANAS PROYECTANTES.				
NO INCLUYE COLUMNAS METALICAS, SERAN POR CUENTA DE LA OBRA.				



<b>FRANJA PAVONADA</b>	<b>Importe</b>	<b>\$3,461.25 x 1</b>	<b>Total</b>	<b>\$3,461.25</b>
SUMINISTRO E INSTALACION DE FRANJA CON LAMINA PAVONADA 3M O SIMILAR (h= 0.10 m) EN MAMPARAS Y MC-01.				
AREA TOTAL: 35.50 M2.				

<b>VIÁTICOS</b>	<b>Unds 1</b>	<b>Importe</b>	<b>\$21,891.89 x 1</b>	<b>Total</b>	<b>\$21,891.89</b>
-----------------	---------------	----------------	------------------------	--------------	--------------------

<b>TRANSPORTE</b>	<b>Unds 1</b>	<b>Importe</b>	<b>\$10,985.00 x 1</b>	<b>Total</b>	<b>\$10,985.00</b>
-------------------	---------------	----------------	------------------------	--------------	--------------------

<b>GASTOS GENERALES</b>	<b>Importe</b>	<b>\$32,534.62 x 1</b>	<b>Total</b>	<b>\$32,534.62</b>
-------------------------	----------------	------------------------	--------------	--------------------

<b>ANDAMIOS MULTIDIRECC</b>	<b>Importe</b>	<b>\$9,960.00 x 1</b>	<b>Total</b>	<b>\$9,960.00</b>
-----------------------------	----------------	-----------------------	--------------	-------------------

**Total de vanos presupuestados: 482** **Total m2 de la oferta: 1901.62 m2**

<b>IMPORTE</b>	<b>\$423,479.61</b>	<b>I.G.V (18 %)</b>	<b>\$76,226.33</b>	<b>TOTAL</b>	<b>\$499,705.94</b>
----------------	---------------------	---------------------	--------------------	--------------	---------------------

**NOTAS:**  
 La propuesta CANOVAS fue elaborada en base a información enviado por e-mail con fecha: 06 de abril 2022.  
 D-139 AL D-141 DETALLES DE VENTANAS-dwg  
 D-142 AL D-144 DETALLE DE MAMPARAS-dwg  
 D-145 AL D-147 DETALLE DE MURO CORTINA-dwg  
 3.-COT\_VENTANAS Y MAMPARAS-excel.  
 Correo enviado el 29 de abril 2022.  
 3.-MET\_VENTANAS Y MAMPARAS-excel

La oferta está desarrollada en función a la información del cliente e itemizado con cantidades (3.-MET\_VENTANAS Y MAMPARAS-excel), estamos a la espera de nuevos planos para la elaboración de la oferta final.

Todos los perfiles serán en color natural, es importante indicar que debido al proceso de fabricación del aluminio y del anodizado, que es realizado por lotes y agrupados por formas y secciones, el acabado final puede presentar variaciones en la tonalidad entre ellos.  
 La propuesta considera ventana corredera bicaril con carpintería de aluminio SERIE 25 en vanos V01a, 01b, 03a, 03b, 03c, 03d, 03e, 09a, 09b, con cristal templado incoloro de 8 mm, aplicación de cierre embutido en perfil de aluminio. Sobreluz y/o paño fijo inferior con marco de aluminio SERIE 42.  
 La propuesta considera ventana FIJA con carpintería de aluminio SERIE 42 en vanos V02a, 02b, 02b1, 02c, 02d, 06b, 06c, 09c, 10b, 10b1, 10c, 10d, 10d1, 10e, con cristal templado incoloro de 8 mm.  
 No ventana cortahumo con sello intumescente, por falta de información. Cánovas lo cotizara cuando se proporcione, EETT, diseños y detalles para



proponer la mejor solución al proyecto en vanos V-02b1, 04a1, 04c1, 04d1, 04e1, 04f1, 04g1, 04i1, 05e1, 06a1, 08b1, 08c1, 08d1, 08e1, 08f1, 08g1, 10b1, 10e1.

La propuesta considera ventanas proyectantes con carpintería de aluminio NO EXPUESTO SERIE 42 en vanos V04a1, 04b, 04c, 04c1, 04d, 04d1, 04e, 04e1, 04f, 04f1, 04g, 04g1, 04h, 04i, 04i1, 04j, 05a, 05b, 05c, 05d, 05e, 05e1, 05f, 05g, 08b, 08b1, 08c, 08c1, 08d, 08d1, 08e, 08e1, 08f, 08f1, 08g1, 12a, con cristal templado incoloro de 8 mm, cierre manija, brazo de extensión en perfil de aluminio. Sobreluz fijo y/o fijo inferior con marco de aluminio expuesto SERIE 42.

La propuesta considera ventana FIJA con carpintería de aluminio SERIE 42 en vanos V06a, con cristal templado incoloro de 8 mm. Incluye 01 entalle y perforaciones al cristal.

No cristal blindado fijo por falta de información. Cánovas lo cotizara cuando se proporcione, EETT, diseños y detalles para proponer la mejor solución al proyecto en vanos V-06a, 06b, 06c.

La propuesta considera en vano V07 cristal primario emplomado 9 mm, equivalente a mayor o igual e=2 mm de plomo. Los valores de kilovoltaje de equipos son de 150 kv a más, el cristal sera instalado con doble angulo metálico.

La propuesta considera ventanas proyectantes con carpintería de aluminio SERIE 42 en vanos V08a, 08a1, 11a, 11b, 11c, 11d, con cristal templado incoloro de 8 mm, cierre manija, brazo de extensión en perfil de aluminio. Sobreluz fijo y/o fijo inferior con marco de aluminio expuesto SERIE 42.

La propuesta considera todas las mamparas compuesto de batientes y fijos en sistema templado directo con cristal templado incoloro de 10 mm, incluye bisagra de rotación alta, zócalo de aluminio con cerradura al piso, freno hidráulico, tiradores de acero inoxidable (h= 0.30/0.70 m), hermeticidad (perfil+felpa). Los paños fijos laterales serán instalados con marco de aluminio en 04 lados, sellados con silicona. No incluye columnas de acero inoxidable 4" x 4" x 2 mm en vanos M-05a, 05b, 05c, serán por cuenta de la obra.

La propuesta considera todas las mamparas fijas en sistema templado directo en vanos M03a, 03b, 03c, 03d, 03e, 03f, 03g, 03h, 03i, 03j, 03k, 03l, 03m, 03n, 03o, 04a, 04b, 04c, 04d, 04e, 04f, 04g, con cristal templado incoloro de 10 mm, los paños fijos y sobreluz serán instalados con marcos de aluminio en 04 lados, sellados con silicona. No incluye columnas de acero inoxidable 4" x 4" x 2 mm en vanos M-04a, 04b, 04c, 04d, 04e, 04f, 04g, serán por cuenta de la obra.

Todos los paños fijos laterales y sobreluces en mamparas serán instalados con marcos de aluminio en 04 lados con la SERIE 42 que reciben el cristal templado incoloro de 10 mm sellados con silicona.

Los perfiles de aluminio que componen el muro cortina, son perfiles estructurales y arquitectónicos fabricado bajo la norma ASTM 6063 con una aleación +5/+6 certificada con el sello de calidad ICONTEC y que da cumplimiento a normas estándar internacional como lo son AMMA611-981-2603 (impacto, adherencia, curado), ASTM D3363 (dureza), ASTM D 1400 (micraje) ASTM D523 (brillo), ASTM D244 (color), para el anodizado, que es el acabado externo.

La propuesta considera muro cortina SISTEMA STICK en vano MC-01 con cristal templado REFLEJANTE incoloro de 8 mm, pegados con silicona estructura. Incluye 02 mampara compuesto de 02 hojas batientes en sistema templado directo con cristal templado incoloro de 10 mm, incluye bisagra de rotación alta, zócalo de aluminio cerradura al piso, freno hidráulico, tirador de acero inoxidable (h= 0.70 m), hermeticidad (perfil+felpa). No incluye pórtico metálico, cobertura de cristal, columna y vigas metálicas, serán por cuenta de la obra.

La propuesta considera muro cortina sistema stick en vanos MC-02, 03 con cristal templado reflejante incoloro de 8 mm, pegados con silicona estructura. Incluye ventanas proyectantes. No incluye columnas metálicas en MC-03, serán por cuenta de la obra.

La propuesta considera ventanas proyectantes con carpintería de aluminio SERIE 42 en vanos VA-1, 2 con cristal templado incoloro de 8 mm, cierre manija, brazo de extensión en perfil de aluminio.

El refuerzo de drywall, trípodes y/o muros que reciben los andajes de ventanas, mamparas y muro cortina, serán reforzados por cuenta de la obra.

No se incluye andamios nomados multidireccionales en vanos interiores.

No incluye lámina de seguridad en ventanas, mamparas y muro cortina, serán por cuenta de la obra.

Incluye sello de hermeticidad de la carpintería de aluminio y el derrame, solo sera por el lado interior.

No incluye lámina de protección tipo bluemax en ventanas, mamparas y muro cortina, durante la ejecución de la obra.

La cajuela para el empotramiento de frenos hidráulicos, será hecha por el cliente, en coordinación con nuestro técnico en obra quien se encargara del trazado.

No incluye tapa luces o perfiles adicionales para corregir imperfecciones del vano.

No incluye sellos de silicona donde la junta sea superior a los 4mm entre la ventana y el vano.

El cliente deberá entregar los vanos completamente listos, acabados, nivelados a plomo y escuadra para proceder con nuestra instalación.

En caso la medida no sea respetada, el cliente deberá arreglar el vano.

No se incluyen trabajos de albañilería, picados resanes, electricidad, pinturas, carpintería u otros acabados no ofertados en nuestra propuesta.

No se incluye estructuras metálicas auxiliares o principales no consideradas en la oferta.

## INCLUSIONES:

- Todos los perfiles serán en color aluminio Natural, es importante indicar que debido al proceso de FABRICACION DEL ALUMINIO y del anodizado, que es realizado por lotes y agrupados por formas y secciones, el acabado final puede presentar variaciones en la tonalidad entre ellos.

Los precios considerados en horarios de trabajo de 8am. A 5.20 pm de Lunes a Viernes, sábados de 8am. A 1 pm. Cualquier trabajo solicitado por el cliente fuera de estos horarios tendrá un costo adicional.

## EXCLUSIONES:





## OFERTA



No incluye gastos por nuevas normas o protocolos sanitarios referentes al Covid-19.

En caso de tener paños empotrados, la bruña será por cuenta del cliente.

En caso de tener marco de cajón o trabajos en madera, ello será proporcionado por el cliente.

La energía eléctrica para el uso de herramientas, será proporcionada por cuenta del cliente.

- En el presupuesto no se considera ninguna cuota sindical ya que nuestra partida no es parte del gremio de construcción civil. En caso lo requieran será un adicional

- No incluye baños portátiles estos serán proporcionados por la obra

En caso que existan demoras por problemas de obra y afecte los plazos, se le cobrará al cliente gastos generales y se ampliará el plazo de entrega de la obra.

No incluye ningún tipo de trámite ni licencias

### CONSIDERACIONES:

Diseño y/o modulación, solicitado y discutido con el cliente.

- No es responsabilidad de Cánovas el daño que pueda sufrir la mercadería por el extenso periodo de almacenamiento a solicitud del cliente o debido a la no cancelación del saldo del presupuesto.

- De no producirse el despacho de la mercadería por razones de pago pendiente de cancelación, pasado los 7 días útiles de efectuada la cobranza se emitirá una cotización adicional por concepto de almacenamiento.

El presupuesto está elaborado en base a información de planos proporcionados por el cliente, en caso de variación significativa en las medidas se elaborará un nuevo presupuesto.

Los vanos para las ventanas, mamparas y muro cortina, serán de concreto y/o reforzados, para recibir los anclajes.

Tener en consideración que las contrapesas del andamio colgante se instalarán en el techo (peso aprox: 770 Kg), peso total aproximado del andamio: 1,400 Kg

El suministro de la energía eléctrica trifásica para el funcionamiento de los equipos del andamio colgante, será proporcionado por el cliente.

El cliente proporcionará un área especial libre de trabajo para la descarga de los materiales contratados, y un espacio adecuado y seguro, para el almacenamiento en obra.

El personal de CANOVAS SAC. Cuenta con SCTR y está en planilla.

Nuestro presupuesto respeta la norma E-40 del Reglamento Nacional de Edificaciones, referente al uso de cristales y vidrios en viviendas, norma obligatoria según Defensa Civil.



## OFERTA



Cotización sujeto a inventario disponible al momento de confirmar su orden.

Cánovas trabaja sus procesos y productos según las normas internacionales con sus respectivas tolerancias: ASTM C1036, ASTM C1048, C1172-ASTM C1464, IRAM 12598-1, IRAM 12598-2.

El cliente deberá entregar los vanos completamente listos, acabados, nivelados a plomo y escuadra para proceder con nuestra instalación.

En caso la medida no sea respetada, el cliente deberá arreglar el vano.

La obra se encargara de preservar los elementos de aluminio y vidrio que forma parte de este presupuesto contra los maltratos que pueda causarle el personal ajeno a nuestra empresa y deberá de proteger la superficie de mezclas alcalinas y/o ácidos.

Cualquier solicitud de modificación del diseño durante la etapa del remetrado está sujeta a valorización y aprobación del cliente, generando además un desfase en el plazo de ejecución de la obra.

El cliente dará las facilidades para el remetrado (deberán estar todos los vanos listos para el remetrado de lo contrario se pactaran medidas las cuales serán firmadas por el cliente).

El precio de venta corresponde a la totalidad de vanos presupuestados, de producirse la aceptación por vanos individuales, se hará la evaluación correspondiente al prorrateo de los servicios.

El cliente deberá dar las facilidades para el izamiento de materiales.

El dossier de Calidad/Seguridad y sus certificados serán entregados una vez el cliente nos firme el acta de entrega sin observaciones.

En caso de paralizaciones ajenas a la voluntad de Cánovas, el ingreso de los recursos estará sujeto a disponibilidad sin que eso signifique responsabilidad nuestra.

En caso las condiciones de trabajo pongan en riesgo la salud y el bienestar de nuestros trabajadores, Cánovas tendrá la potestad de paralizar los trabajos, este tipo de atrasos será atribuible al cliente según ley de seguridad y salud ocupacional 29783 y norma G-050 seguridad durante la construcción.

Las valorizaciones presentadas tendrán un plazo de respuesta por parte del cliente de 5 días como máximo. En caso las firmas de la hoja de ruta exceda dicho plazo, Cánovas entenderá como aprobadas dicha valorización, y se procederá a emitir la factura, debiendo ser esta recepcionada por el cliente obligatoriamente, para proceder a su pago tal lo acordado con el cliente

En caso existan demoras por problemas de obra y/o incumplimiento de pagos que afecten los plazos, se les cobrara al cliente gastos generales y se ampliará el plazo en la misma cantidad de días del atraso del pago.

La Garantía otorgada por Cánovas S.A.C. tiene un plazo de 12 meses contados a partir de la firma de conformidad de Obra (post- Venta).

### CONDICIONES COMERCIALES



## OFERTA



La fabricación se inicia después de la aprobación de detalles firmados por el cliente y abono respectivo.

La programación para el despacho se realizará entre 2 a 3 días después que el cliente haya realizado el abono respectivo según la forma de pago indicada líneas abajo.

FORMA DE PAGO: 50% adelanto y el saldo con valorizaciones quincenales.

Los precios del presupuesto están en dólares americanos.

Los precios incluyen I.G.V

VALIDEZ DE LA OFERTA: 15 DIAS

Plazo de entrega: A convenir siempre y cuando se den todas las condiciones antes mencionadas.