



"Año del Bicentenario del Perú: 200 años de Independencia"

RESOLUCION GERENCIAL GENERAL REGIONAL N°000272 -2021/GOB. REG. TUMBES-GGR

Tumbes, 29 OCT 2021

VISTO:

El INFORME N° 189-2021/GOBIERNO REGIONAL TUMBES GGR-GRPPAT-SGPE, de fecha 25 de octubre de 2021, y;

CONSIDERANDO:

Que, conforme al Art. 191° de la Constitución Política del Perú, que prescribe "Los Gobiernos Regionales tienen autonomía política, económica y administrativa en los asuntos de su competencia";

Que, la Ley N° 27658 - Ley Marco de Modernización de la Gestión del Estado, declara al Estado Peruano en proceso de modernización en sus diferentes instancias, dependencias, entidades, organizaciones y procedimientos, con la finalidad de mejorar la gestión pública y contribuir en el fortalecimiento de un Estado moderno, descentralizado y con mayor participación de la ciudadanía. Conforme lo establece el artículo 4°, señalando como finalidad fundamental la obtención de mayores niveles de eficiencia del aparato estatal, de manera que se logre una mejor atención a la ciudadanía. Priorizando y optimizando el uso de los recursos públicos;

Que, con la Ley de Bases de la Descentralización - Ley N° 27783, se crean los Gobiernos Regionales, en cada uno de los departamentos del país, como personas jurídicas de derecho público con autonomía política económica y administrativa en asuntos de su competencia, constituyendo para su administración económica y financiera un pliego presupuestal;

Que, de conformidad con el Principio de Legalidad a que se refiere el numeral 1.1 del Artículo IV de la Ley 27444-Ley de Procedimiento Administrativo General (en adelante Ley), impone a las autoridades administrativas a actuar con respeto a la Constitución, la Ley y al derecho, dentro de las facultades que le estén atribuidas y de acuerdo con los fines para los que les fueron conferidas, en concordancia con el Principio del Debido Procedimiento, regulado en el numeral 1.2 del Artículo IV de la ley antes acotada, el cual establece que: "Los administrados gozan de todos los derechos y garantías inherentes al debido procedimiento administrativo, que comprende el derecho a exponer sus argumentos, a ofrecer y producir pruebas y a obtener una decisión motivada y fundada en derecho", en este orden de ideas la institución del debido procedimiento está sujeta hacer prevalecer el cumplimiento de la Ley, con imparcialidad;

Que, el Plan Operativo Institucional (POI), es un instrumento de Gestión que contiene la programación de actividades de los Distintos órganos del Gobierno Regional de Tumbes, a ser ejecutadas en el Periodo anual, orientadas a alcanzar los objetivos y metas institucionales, así como a contribuir con el cumplimiento de los objetivos, lineamientos de política y actividades estratégicas del Plan Estratégico Institucional, y permite la ejecución de los recursos presupuestarios asignados en el Presupuesto Inicial de Apertura con criterios de eficiencia, calidad de gasto y transparencia. Es un Instrumento de Gestión del Estado para el logro de





RESOLUCION GERENCIAL GENERAL REGIONAL
Nº 000272 -2021/GOB. REG. TUMBES-GGR

Tumbes, 29 OCT 2021

resultados a favor de la población, a través de la prestación de servicios y logro de metas de cobertura con equidad, eficacia y eficiencia por las entidades públicas.

Que, el artículo 2º, del Decreto Supremo Nº 1088, señala: Numeral 2.1. Créase el Sistema Nacional de Planeamiento Estratégico como conjunto articulado e integrado de órganos, subsistemas y relaciones funcionales...

Que, en el Decreto Legislativo Nº 1088, artículo 10, Numeral 3 dispone: que es función del Centro Nacional de Planeamiento Estratégico (CEPLAN) Asesorar a las Entidades del Estado y a los gobiernos regionales...

Que, mediante Resolución Gerencial General Regional Nº 00000015-2020/GOB. REG. TUMBES-GGR, de fecha 12 de enero de 2020, se aprobó la Directiva Nº 009- 2019/GOB.REG.TUMBES-GRPPAT-SGDI-SG, denominada: "Procedimientos para la presentación, Supervisión, Evaluación y Monitoreo de los Planes Operativos Institucionales (POI) en el Pliego del Gobierno Regional de Tumbes"...

Que, mediante INFORME Nº 189-2021/GOBIERNO REGIONAL TUMBES-GGR- GRPPAT-SGPE, de fecha 25 de octubre del 2021, el Sub Gerente de Planeamiento Estratégico, informa al Gerente de Planeamiento Presupuesto y Acondicionamiento Territorial, que se ha elaborado el Informe de Evaluación de Implementación del Plan Operativo Institucional I Semestre 2021 del Gobierno Regional de Tumbes;

Que, con Resolución de Presidencia del Consejo Directivo Nº 00013-2020/CEPLAN/PCD, de fecha 30 de abril de 2020, RESUELVE, Artículo Nº.- Prorrogar el plazo de la sección 6 de la Guía para el Planeamiento Institucional, aprobada por la Resolución de Presidencia de Consejo Directivo Nº 033-2017/CEPLAN/PCD y sus modificatorias, estableciendo el 30 de junio de 2020 como plazo máximo para la aprobación del Plan Operativo Institucional (POI) Multianual 2021-2023 por parte de



"Año del Bicentenario del Perú: 200 años de Independencia"

RESOLUCION GERENCIAL GENERAL REGIONAL
Nº000272 -2021/GOB. REG. TUMBES-GGR

Tumbes, 29 OCT 2021

los Titulares de las entidades de los tres niveles de gobierno.

Que, estando a lo actuado y contando con la visación de la Sub Gerencia de Planeamiento Estratégico, Gerencia de Planeamiento Presupuesto y Acondicionamiento Territorial, Oficina Regional de Secretaria General y Oficina Regional de Asesoría Jurídica del Gobierno Regional de Tumbes y en uso de las facultades otorgadas por la Directiva N° 006-2017/GOB.REG.TUMBES-GGR-GRPPAT-SGDI-SG, denominada "DESCONCENTRACION DE FACULTADES y ATRIBUCIONES DE LAS DEPENDENCIAS DEL GOBIERNO REGIONAL TUMBES"; aprobada por Resolución Ejecutiva Regional N° 107-2017/GOB.REG.TUMBES-GR, de fecha 26 de Abril del 2017.

SE RESUELVE:

ARTÍCULO PRIMERO. - APROBAR, el Informe de Evaluación e Implementación del Plan Operativo Institucional -1 Semestre 2021 del Gobierno Regional de Tumbes, el mismo que contiene: Resumen Ejecutivo; Análisis del Cumplimiento de Metas Físicas y Financieras de las Actividades Operativas; Conclusiones; y Anexos, y que forma parte de la presente resolución.

ARTICULO SEGUNDO - NOTIFICAR, la presente Resolución a la Gerencia Regional de Planeamiento Presupuesto y Acondicionamiento Territorial, Sub Gerencia de Planeamiento Estratégico, a la Oficina de Tecnología de la Información para la publicación en el Portal de Transparencia del Gobierno Regional.

REGISTRESE, COMUNIQUESE, CUMPLASE y ARCHIVESE



GOBIERNO REGIONAL TUMBES
Abog. Edmundo A. Sipián/Riojas
GERENTE GENERAL REGIONAL (e)







000272

29 OCT 2021

# INFORME DE IMPLEMENTACIÓN DEL POI 2021 PRIMER SEMESTRE





000272

29 OCT 2021

**PRESENTACION**

El Sistema Nacional de Planeamiento Estratégico SINAPLAN de acuerdo con lo señalado en el Artículo 3 del Decreto Legislativo N°1088 es aplicable para entidades de los tres niveles de gobierno: Nacional, Regional y Local. Según lo establecido en su artículo 4, se transforma en un espacio institucionalizado para la estrategia concertada de una visión de futuro compartida y de los objetivos y planes estratégicos para el desarrollo nacional armónico, sustentable, sostenido y descentralizado del país. Teniendo en cuenta lo anteriormente señalado, resulta importante mencionar que como parte del ciclo de planeamiento estratégico se realiza el seguimiento y evaluación de planes, procesos importantes para aplicar la mejora continua en base a la retroalimentación.

En el presente informe de evaluación de implementación del POI al I semestre del 2021 se presenta también el reporte de seguimiento extraído del aplicativo Ceplan Vol.01. El Seguimiento es un proceso continuo, oportuno y sistemático donde se analiza el avance en el cumplimiento del POI que se ha realizado mediante la recopilación de información, es importante también porque se podrá identificar las intervenciones que no se ejecutan según lo esperado para realizar medidas de corrección. En el caso de la evaluación, ésta busca determinar la pertinencia, la verificación del cumplimiento de los logros esperados y, la identificación e incorporación de las lecciones aprendidas además retroalimenta los planes porque formula recomendaciones para que se logre una mejora de las intervenciones, fortaleciendo la gestión pública.

Por ello, el Gobierno Regional Tumbes considera importante que, como parte del proceso de mejora continua, los resultados que se visualizan en el presente informe sirvan para la toma de decisiones en pro de buscar la mejora de las intervenciones realizadas por las diferentes Unidades Orgánicas y/o Ejecutoras que ofrecen un servicio a nuestra Región.

**RESUMEN EJECUTIVO**

El Pliego 461 Gobierno Regional del Departamento de Tumbes, está conformado por 09 unidades ejecutoras que son, la *Sede Central, Dirección Regional de Salud, Dirección Regional de Educación, Dirección Regional de Agricultura, Dirección Regional de Transportes y Comunicaciones, Unidad de Gestión Educativa Local -Tumbes, Unidad de Gestión Educativa Local-Zarumilla, Unidad de Gestión Educativa Local-Contralmirante Villar y el Hospital Regional José Alfredo Mendoza Olavarría Jamo II-2*

El Plan Operativo Institucional correspondiente al año 2021 contiene la programación de las actividades operativas e inversiones que deben ejecutar las 09 unidades ejecutoras en mención, en el marco de las Acciones Estratégicas Institucionales establecidas en el Plan Estratégico Institucional 2022-2024, para el logro de los Objetivos Estratégicos Institucionales que en éste se plantean

El Gobierno Regional Tumbes como pliego ha registrado en el POI aprobado 2,093 AO e inversiones, sin embargo, en la etapa de consistencia PIA-POI se redujeron a 2260 AO e inversiones, por último, en la etapa de POI modificado se redujo aún más, llegando a contar a la fecha con 1990 AO e inversiones.



282

000272

29 OCT 2021

El avance físico promedio del POI 2021 con respecto a lo programado al I Semestre supera al 100%, sin embargo, es importante revisar que actividades e inversiones se han registrado para corroborar si son relevantes al logro de objetivos, si los montos físicos guardan relación con la actividad operativa y con la unidad de medida registrada, por último, revisar las evidencias que justifiquen los porcentajes de avance obtenidos hasta el semestre en estudio.

El avance financiero promedio del POI 2021 con respecto a lo programado en el I-Semestre es de 79.32%, del mismo modo que en el avance físico, se debe revisar las programaciones y reprogramaciones financieras. Se debe tomar en cuenta que gran parte de usuarios operadores de los centros de costo que conforman el Pliego 461 del Gobierno Regional Tumbes al realizar el seguimiento mensual de las actividades no registran montos financieros, alegando que no cuentan con asignación presupuestal para realizar sus funciones.

**Con relación al Plan Operativo Institucional, CEPLAN en la Guía Para el Planeamiento Institucional establece que,** el POI comprende la programación multianual de las Actividades Operativas e Inversiones necesarias para ejecutar las AEl definidas en el PEI, por un período no menor de tres años, respetando el período de vigencia del PEI, además, establece los recursos financieros y las metas físicas mensuales para cada periodo anual (programación física, de costeo y financiera), en relación con los logros esperados de los objetivos del PEI.

El POI permite implementar la estrategia del PEI y responde básicamente a dos (2) preguntas: "¿Qué voy a hacer?" y "¿Cómo lo voy a hacer?". Para responder a la primera, la Alta Dirección de la entidad debe actualizar su conocimiento integral de la realidad (población y territorio) en la cual actúa y del futuro deseado para identificar posibles cambios (p. ej. gestión logística, productividad laboral, uso de TIC, etc.) para mejorar su oferta de bienes o servicios. Para responder a la segunda, la entidad debe definir si lo anterior será a través de la adquisición de bienes, de contratación de servicios (estudio, consultoría), de actividades de capacitación-acompañamiento, del desarrollo de sistemas informáticos o de mejoras en infraestructura (equipamiento, obras, mantenimiento de los activos), entre otros.



281

000272

29 OCT 2021

Segun lo que se presenta en la Tabla 1a. Modificaciones del plan operativo según elementos del PEI podemos deducir lo siguiente:

- o El mismo monto financiero del POI consistenciado que asciende a S/.535,104,739 se refleja en el POI modificado, esto indica que no ha sufrido modificaciones ni reprogramaciones financieras desde la etapa de consistencia. Sin embargo, si ha sufrido una disminución de actividades operativas e inversiones de 270. Esto debido a que las actividades operativas que no registraban montos financieros mayores a "0" o que no han sido relevantes para el logro de objetivos han sido inactivadas, disminuyendo de esa manera la cantidad de actividades operativas, incluyendo el monto financiero (de las actividades inactivadas) en las actividades priorizadas por el centro de costo.
- o Existen 583 actividades operativas que no han sido financiadas en la fase de consistencia del PIA-POI. Es por ello que los usuarios operadores de los centros de costo del Pliego deben aplicar un criterio de evaluación a fin de priorizar las actividades operativas que necesitan ser financiadas teniendo en cuenta el alcance hacia la brecha que se busca cerrar. Aunque esta consistencia que se realiza en el aplicativo busca financiar las actividades operativas e inversiones registradas, dista mucho de lo que en realidad se aplica, ya que, los centros de costo del Pliego manifiestan que si bien es cierto aparece en el sistema como un POI con monto financiero aprobado y consistenciado con el PIA, éstos no pueden hacer uso de esa asignación presupuestal.

Tabla 1a. Modificaciones del plan operativo según elementos del PEI

OEI / AEI	Nombre	POI Aprobado 1/		POI Consistenciado 2/		POI Modificado 3/	
		N° AO	Financiamiento	N° AO	Financiamiento	N° AO	Financiamiento
OEI.01	PROMOVER LA GESTIÓN DE RIESGO DE DESASTRES EN EL DEPARTAMENTO						
AEI.01.01	SENSIBILIZACIÓN DE LA CULTURA DE PREVENCIÓN DE RIESGOS Y DESASTRES EN LA POBLACIÓN EN EL DEPARTAMENTO.	22	1,826,280	33	9,750,778	13	9,750,778
AEI.01.02	PLAN DE CONTINGENCIA EN GESTIÓN INTERNA DE RIESGOS DE DESASTRES IMPLEMENTADO EN EL DEPARTAMENTO	2	10,319	2	50,000	2	50,000
AEI.01.03	CENTRO DE OPERACIONES DE EMERGENCIA PARA EL MONITOREO DE PELIGROS; EMERGENCIAS Y DESASTRES DEL DEPARTAMENTO.	9	889,603	9	806,264	9	806,264

**Nota:** El Monto financiero total es la suma de las metas financieras anuales de las AO.

1/ Las cifras corresponden al POI aprobado

2/ Las cifras corresponden al grupo de AO financiadas, al cierre de la fase de consistencia con el PIA

3/ Se consideran parte del POI Modificado al grupo de AO e inversión que cuentan con meta física anual mayor a cero.

Fuente: Información del aplicativo CEPLAN V.01.



230



000272

29 OCT 2021

OEI / AEI	Nombre	POI Aprobado 1/		POI Consistenciado 2/		POI Modificado 3/	
		N° AO	Financiamiento	N° AO	Financiamiento	N° AO	Financiamiento
AEI.01.04	ASISTENCIA TÉCNICA EN RESPUESTA INMEDIATA ANTE LA OCURRENCIA DE UN DESASTRE DE MANERA INTEGRAL A LA POBLACIÓN DEL DEPARTAMENTO.	2	224,490	2	30,179	2	30,179
OEI.02	PROMOVER LA IGUALDAD DE GÉNERO Y EL CIERRE DE LAS BRECHAS DE GÉNERO EN EL DEPARTAMENTO						
AEI.02.01	SISTEMA DE ARTICULACIÓN EN LA ATENCIÓN CON CALIDAD Y SIN DISCRIMINACIÓN A LAS PERSONAS CON DISCAPACIDAD.	9	200,000	9	523,983	9	523,983
AEI.02.02	ASISTENCIA TÉCNICA INTEGRAL A LAS ASOCIACIONES JUVENILES PARA EL FORTALECIMIENTO DEL CONSEJO REGIONAL DE JUVENTUDES DEL DEPARTAMENTO	13	236,800	13	292,430	14	292,430
AEI.02.03	APOYO SOCIAL DE MANERA INTEGRAL A LAS PERSONAS EN SITUACIÓN DE RIESGO Y VULNERABILIDAD.	47	3,235,067	61	2,515,943	59	2,515,943
AEI.02.04	ACCIONES DE PREVENCIÓN DE LA VIOLENCIA CONTRA LA MUJER E INTEGRANTES DEL GRUPO FAMILIAR.	0	S.P.	7	126,467	7	126,467
AEI.02.05	ASISTENCIA TÉCNICA PARA INCORPORAR EL ENFOQUE DE GÉNERO COMO EJE TRANSVERSAL EN LOS INSTRUMENTOS DE PLANIFICACIÓN DEL GOBIERNO REGIONAL.	S.P.	S.P.	S.P.	S.P.	S.P.	S.P.
OEI.03	GARANTIZAR EL APROVECHAMIENTO SOSTENIBLE DE LOS RECURSOS NATURALES EN EL DEPARTAMENTO DE TUMBES						

Nota: El Monto financiero total es la suma de las metas financieras anuales de las AO.

1/ Las cifras corresponden al POI aprobado

2/ Las cifras corresponden al grupo de AO financiadas, al cierre de la fase de consistencia con el PIA

3/ Se consideran parte del POI Modificado al grupo de AO e inversión que cuentan con meta física anual mayor a cero.

Fuente: Información del aplicativo CEPLAN V.01.



279

000272

29 OCT 2021

OEI / AEI	Nombre	POI Aprobado 1/		POI Consistenciado 2/		POI Modificado 3/	
		Nº AO	Financiamiento	Nº AO	Financiamiento	Nº AO	Financiamiento
AEI.03.01	ZONIFICACIÓN PARA LA OPTIMIZACIÓN DE LOS RECURSOS NATURALES ACTUALIZADA AL SERVICIO DEL CIUDADANO.	S.P.	S.P.	S.P.	S.P.	S.P.	S.P.
AEI.03.02	ÁREAS NATURALES PROTEGIDAS EN EL DEPARTAMENTO DE TUMBES	6	262,600	7	417,351	7	417,351
AEI.03.03	CONTROL Y VIGILANCIA DE LOS RECURSOS NATURALES DE FORMA INTEGRAL EN BENEFICIO DE LA POBLACIÓN.	11	111,800	11	3,636	1	3,636
AEI.03.04	MONITOREO Y EVALUACIÓN DE LA CALIDAD AMBIENTAL DE MANERA OPORTUNA EN BENEFICIO DE LA POBLACIÓN.	7	200,000	8	209,898	8	209,898
AEI.03.05	CUENCAS CON GESTIÓN INTEGRAL DE RECURSOS HÍDRICOS FORTALECIDAS E IMPLEMENTADAS PARA LA POBLACIÓN.	S.P.	S.P.	S.P.	S.P.	S.P.	S.P.
AEI.03.06	ASISTENCIA TÉCNICA EN CONSERVACIONES DE LA BIODIVERSIDAD Y EL AMBIENTE FORTALECIDAS EN EL DEPARTAMENTO.	12	171,800	13	169,001	9	169,001
AEI.03.07	INSTRUMENTOS DE GESTIÓN EN MATERIA AMBIENTAL ACTUALIZADOS E IMPLEMENTADOS AL SERVICIO DEL CIUDADANO.	1	20,000	1	42,000	1	42,000
AEI.03.08	SISTEMA DE INFORMACIÓN AMBIENTAL REGIONAL ACTUALIZADO E IMPLEMENTADO EN SERVICIO DEL CIUDADANO.	1	10,000	1	66,000	1	66,000
AEI.03.09	SERVICIO DE ATENCIÓN DE DENUNCIAS AMBIENTALES DE MANERA OPORTUNA EN EL DEPARTAMENTO.	S.P.	S.P.	S.P.	S.P.	S.P.	S.P.
OEI.04	FORTALECER LOS SISTEMAS DE SEGURIDAD CIUDADANA EN EL DEPARTAMENTO						

Nota: El Monto financiero total es la suma de las metas financieras anuales de las AO.

1/ Las cifras corresponden al POI aprobado

2/ Las cifras corresponden al grupo de AO financiadas, al cierre de la fase de consistencia con el PIA

3/ Se consideran parte del POI Modificado al grupo de AO e inversión que cuentan con meta física anual mayor a cero.

Fuente: Información del aplicativo CEPLAN V.01.



228

000272

29 OCT 2021

OEI / AEI	Nombre	POI Aprobado 1/		POI Consistenciado 2/		POI Modificado 3/	
		Nº AO	Financiamiento	Nº AO	Financiamiento	Nº AO	Financiamiento
AEI.04.01	ASISTENCIA TÉCNICA EN SEGURIDAD CIUDADANA DE MANERA OPORTUNA A ORGANIZACIONES VECINALES	1	60,000	1	64,842	1	64,842
AEI.04.02	CONVENIOS INTERINSTITUCIONALES EN SEGURIDAD CIUDADANA IMPLEMENTADO EN BIEN DE LA POBLACIÓN	1	5,000	1	5,000	1	5,000
OEI.05	GARANTIZAR LA CALIDAD DE LOS SERVICIOS EDUCATIVOS DE LOS ESTUDIANTES DEL DEPARTAMENTO DE TUMBES						
AEI.05.01	ACOMPañAMIENTO PEDAGÓGICO Y DOTACIÓN DE RECURSOS EDUCATIVOS DE MANERA OPORTUNA A LOS ESTUDIANTES DE EDUCACIÓN BÁSICA REGULAR DE INSTITUCIONES EDUCATIVAS PÚBLICAS.	49	890,638	56	6,288,893	58	6,288,893
AEI.05.02	ACCESO Y SERVICIO EN EDUCACIÓN BÁSICA REGULAR Y TÉCNICA PRODUCTIVA DE MANERA INTEGRAL; A LAS PERSONAS CON DISCAPACIDAD.	43	3,043,447	46	3,296,252	47	3,296,252
AEI.05.03	CONDICIONES PARA EL CUMPLIMIENTO DE HORAS LECTIVAS NORMADAS EN LAS INSTITUCIONES.	93	61,013,269	95	71,026,863	95	71,026,863
AEI.05.04	CURRÍCULO IMPLEMENTADO POR DOCENTES PREPARADOS.	11	165,126	12	125,826	10	125,826
AEI.05.05	MATERIALES NECESARIOS PARA EL LOGRO DE LOS ESTÁNDARES DE APRENDIZAJE DE MANERA OPORTUNA PARA ESTUDIANTES DE EDUCACIÓN BÁSICA REGULAR.	45	86,631,971	47	97,407,212	47	97,407,212
AEI.05.06	INSTITUCIONES EDUCATIVAS CON INFRAESTRUCTURA Y EQUIPAMIENTO ADECUADO EN EL DEPARTAMENTO.	9	9,874,712	17	35,427,627	18	35,427,627

Nota: El Monto financiero total es la suma de las metas financieras anuales de las AO.

1/ Las cifras corresponden al POI aprobado

2/ Las cifras corresponden al grupo de AO financiadas, al cierre de la fase de consistencia con el PIA

3/ Se consideran parte del POI Modificado al grupo de AO e inversión que cuentan con meta física anual mayor a cero.

Fuente: Información del aplicativo CEPLAN V.01.





000272

29 OCT 2021

OEI / AEI	Nombre	POI Aprobado 1/		POI Consistenciado 2/		POI Modificado 3/	
		Nº AO	Financiamiento	Nº AO	Financiamiento	Nº AO	Financiamiento
AEI.05.07	CALIDAD DEL APRENDIZAJE DE LOS ESTUDIANTES DE II A VII CICLO DE EDUCACIÓN BÁSICA REGULAR.	102	843,961	103	401,019	103	401,019
AEI.05.08	FORMACIÓN INTEGRAL EN CARRERAS DOCENTES EN INSTITUTOS DE EDUCACIÓN SUPERIOR NO UNIVERSITARIA.	13	8,615,782	19	9,280,643	19	9,280,643
OEI.06	MEJORAR LA CALIDAD INTEGRAL DE LOS SERVICIOS DE SALUD PARA LA POBLACIÓN DE TUMBES						
AEI.06.01	ATENCIÓN INTEGRAL PARA REDUCIR LA ANEMIA Y DESNUTRICIÓN CRÓNICA DE NIÑOS Y NIÑAS MENORES DE CINCO AÑOS.	91	29,595,751	92	20,919,033	61	20,919,033
AEI.06.02	ATENCIÓN INTEGRAL EN MATERNO NEONATAL.	108	26,546,179	114	33,210,280	90	33,210,280
AEI.06.03	ATENCIÓN EN TBC Y VIH/SIDA DE MANERA INTEGRAL A LA POBLACIÓN.	57	5,725,028	58	5,734,135	38	5,734,135
AEI.06.04	ATENCIÓN EN LAS ENFERMEDADES METAXÉNICAS Y ZOONÓTICAS DE MANERA PREVENTIVA E INTEGRAL A LA POBLACIÓN CON RIESGO.	41	8,884,839	43	4,133,728	21	4,133,728
AEI.06.05	ATENCIÓN DE RIESGOS Y DAÑOS PARA LA SALUD PRODUCIDOS POR ENFERMEDADES NO TRANSMISIBLES DE MANERA PREVENTIVA EN BENEFICIO DE LA POBLACIÓN.	74	5,503,241	85	11,117,929	54	11,117,929
AEI.06.06	ATENCIÓN PREVENTIVA Y PROMOCIONAL PARA LA DISMINUCIÓN DE LA MORBIMORTALIDAD POR CÁNCER EN LA POBLACIÓN.	29	4,530,511	31	3,473,854	22	3,473,854
AEI.06.07	ATENCIÓN OPORTUNA PARA LA DISMINUCIÓN DE LA MORTALIDAD POR EMERGENCIAS Y URGENCIAS MÉDICAS.	20	7,043,838	24	15,540,536	33	15,540,536

Nota: El Monto financiero total es la suma de las metas financieras anuales de las AO.

1/ Las cifras corresponden al POI aprobado

2/ Las cifras corresponden al grupo de AO financiadas, al cierre de la fase de consistencia con el PIA

3/ Se consideran parte del POI Modificado al grupo de AO e inversión que cuentan con meta física anual mayor a cero.

Fuente: Información del aplicativo CEPLAN V.01.



000272

29 OCT 2021

OEI / AEI	Nombre	POI Aprobado 1/		POI Consistenciado 2/		POI Modificado 3/	
		N° AO	Financiamiento	N° AO	Financiamiento	N° AO	Financiamiento
AEI.06.08	ATENCIÓN INTEGRAL PARA LAS PERSONAS CON DISCAPACIDAD.	45	2,101,235	51	1,197,649	47	1,197,649
AEI.06.09	ATENCIÓN EN SALUD MENTAL CON ENFOQUE COMUNITARIO A LA POBLACIÓN.	30	816,704	47	1,441,727	21	1,441,727
AEI.06.10	ATENCIÓN EN SALUD INTEGRAL A LA POBLACIÓN ASEGURADA AL SIS.	1	75,483	15	6,393,083	19	6,393,083
OEI.07	DESARROLLAR LOS NIVELES DE COMPETITIVIDAD DE LOS AGENTES ECONÓMICOS						
AEI.07.01	ASISTENCIA TÉCNICA INTEGRAL A LOS PRODUCTORES AGRARIOS.	54	285,488	73	201,036	38	201,036
AEI.07.02	SERVICIO DE INFORMACIÓN AGRARIA ACTUALIZADA; ÚTIL Y OPORTUNA A LOS AGENTES ECONÓMICOS.	34	132,287	34	69,732	29	69,732
AEI.07.03	PROMOCIÓN DE LAS ACTIVIDADES ECONÓMICAS DE MANERA INTEGRAL EN EL DEPARTAMENTO.	20	29,305,460	20	30,900,048	32	30,900,048
AEI.07.04	INFRAESTRUCTURA DE RIEGO CONSTRUIDA; REHABILITADA Y/O MEJORADA PARA PRODUCTORES AGRARIOS.	3	20,659,170	3	21,071,390	4	21,071,390
AEI.07.05	ASISTENCIA TÉCNICA INTEGRAL A LOS AGENTES MINEROS ENERGÉTICOS.	32	375,644	32	515,171	31	515,171
AEI.07.06	INFRAESTRUCTURA ENERGÉTICA EFICIENTE PARA LOS ACTORES ECONÓMICOS.	S.P.	S.P.	S.P.	S.P.	S.P.	S.P.
AEI.07.07	DESARROLLO SOSTENIBLE DE LA ACTIVIDAD MINERA EN EL DEPARTAMENTO.	S.P.	S.P.	S.P.	S.P.	S.P.	S.P.
AEI.07.08	ASISTENCIA TÉCNICA INTEGRAL EN BENEFICIO DE LOS PRODUCTORES ARTESANALES FORMALIZADOS.	0	S.P.	1	39,501	17	39,501

Nota: El Monto financiero total es la suma de las metas financieras anuales de las AO.

1/ Las cifras corresponden al POI aprobado

2/ Las cifras corresponden al grupo de AO financiadas, al cierre de la fase de consistencia con el PIA

3/ Se consideran parte del POI Modificado al grupo de AO e inversión que cuentan con meta física anual mayor a cero.

Fuente: Información del aplicativo CEPLAN V.01.



000272

29 OCT 2021

OEI / AEI	Nombre	POI Aprobado 1/		POI Consistenciado 2/		POI Modificado 3/	
		N° AO	Financiamiento	N° AO	Financiamiento	N° AO	Financiamiento
AEI.07.09	DESARROLLO EN LA COMPETITIVIDAD DE LOS PRODUCTOS Y DESTINOS TURÍSTICOS PRIORIZADOS DE MANERA INTEGRAL EN EL DEPARTAMENTO.	0	S.P.	1	59,000	18	59,000
AEI.07.10	CAPACITACIÓN EN FORMALIZACIÓN Y ASISTENCIA TÉCNICA INTEGRAL PARA LA COMERCIALIZACIÓN DE LOS PRODUCTOS HIDROBIOLÓGICOS EN BENEFICIO DE LOS AGENTES DE LA PESCA ARTESANAL.	21	1,495,512	21	1,103,725	21	1,103,725
AEI.07.11	SUPERVISIÓN; CONTROL; VIGILANCIA Y FISCALIZACIÓN INTEGRAL Y EFECTIVA A LAS ACTIVIDADES PESQUERAS Y ACUÍCOLAS.	2	31,526	2	30,550	2	30,550
AEI.07.12	ASOCIATIVIDAD INTEGRAL DE LOS AGENTES DE PESCA; ACUICULTURA Y MYPES.	3	277,534	3	275,103	3	275,103
AEI.07.13	FORMALIZACIÓN DEL EMPLEO DIGNO Y PRODUCTIVO CON IGUALDAD DE OPORTUNIDADES PARA TODOS.	9	246,000	11	250,447	19	250,447
OEI.08	MEJORAR LOS SERVICIOS DE TRANSPORTE MULTIMODAL EN EL DEPARTAMENTO						
AEI.08.01	ACCESO A LA RED VIAL ASFALTADA Y A LOS SISTEMAS DE TRANSPORTES CON UNA ADECUADA ARTICULACIÓN EN BENEFICIO DE AGENTES ECONÓMICOS.	6	3,139,184	8	23,002,742	13	23,002,742
AEI.08.02	ACCESO A LOS SERVICIOS DE TELECOMUNICACIONES CON AMPLIA COBERTURA EN LA ZONA RURAL.	3	355,887	3	79,594	3	79,594
AEI.08.03	APOYO INTEGRAL A LA REDUCCIÓN DEL COSTO; TIEMPO E INSEGURIDAD VIAL EN EL SISTEMA DE TRANSPORTE.	18	1,310,856	20	1,580,336	20	1,580,336

Nota: El Monto financiero total es la suma de las metas financieras anuales de las AO.

1/ Las cifras corresponden al POI aprobado

2/ Las cifras corresponden al grupo de AO financiadas, al cierre de la fase de consistencia con el PIA

3/ Se consideran parte del POI Modificado al grupo de AO e inversión que cuentan con meta física anual mayor a cero.

Fuente: Información del aplicativo CEPLAN V.01.





000272

29 OCT 2021

OEI / AEI	Nombre	POI Aprobado 1/		POI Consistenciado 2/		POI Modificado 3/	
		N° AO	Financiamiento	N° AO	Financiamiento	N° AO	Financiamiento
AEI.08.04	FISCALIZACIÓN A LOS SERVICIOS DE TRANSPORTE TERRESTRE Y COMPLEMENTARIOS DE MANERA PERIÓDICA EN EL DEPARTAMENTO	2	36,000	2	83,201	2	83,201
OEI.09	AMPLIAR LA COBERTURA DE LOS SERVICIOS BÁSICOS DE LA POBLACIÓN DEL DEPARTAMENTO						
AEI.09.01	ASISTENCIA TÉCNICA Y VIGILANCIA FOCALIZADA INTEGRAL EN AGUA Y SANEAMIENTO A GOBIERNOS LOCALES Y JUNTAS ADMINISTRADORAS DE AGUA Y SANEAMIENTO.	17	123,810	19	2,557,643	19	2,557,643
AEI.09.02	PROMOCIÓN DE AGUA SEGURA CON ACCESO PERMANENTE A LOS HOGARES.	8	200,883	8	200,883	8	200,883
OEI.10	MODERNIZAR LA GESTIÓN INSTITUCIONAL						
AEI.10.01	SISTEMA DE GESTIÓN INSTITUCIONAL CON ENFOQUE DE PROCESOS EN EL GOBIERNO REGIONAL.	256	3,690,640	262	5,873,182	172	5,873,182
AEI.10.02	PROCESOS Y PROCEDIMIENTOS ADMINISTRATIVOS SIMPLIFICADOS EN EL GOBIERNO REGIONAL.	443	95,205,444	446	96,669,238	451	96,669,238
AEI.10.03	INSTRUMENTOS NORMATIVOS Y DE GESTIÓN ACTUALIZADOS EN BENEFICIO DE LA ADMINISTRACIÓN REGIONAL.	83	762,710	83	474,843	67	474,843
AEI.10.04	HERRAMIENTAS DE GESTIÓN DE MANERA INTEGRAL EN MATERIA DE ANTICORRUPCIÓN EN BENEFICIO DE LA POBLACIÓN.	19	297,293	19	250,691	19	250,691
AEI.10.05	CAPACIDADES FORTALECIDAS DEL PERSONAL EN LA GOBIERNO REGIONAL.	42	12,893,908	42	8,072,972	42	8,072,972

**Nota:** El Monto financiero total es la suma de las metas financieras anuales de las AO.

1/ Las cifras corresponden al POI aprobado

2/ Las cifras corresponden al grupo de AO financiadas, al cierre de la fase de consistencia con el PIA

3/ Se consideran parte del POI Modificado al grupo de AO e inversión que cuentan con meta física anual mayor a cero.

Fuente: Información del aplicativo CEPLAN V.01.



000272

29 OCT 2021

OEI / AEI	Nombre	POI Aprobado 1/		POI Consistenciado 2/		POI Modificado 3/	
		N° AO	Financiamiento	N° AO	Financiamiento	N° AO	Financiamiento
AEI.10.06	ESPACIOS Y MECANISMO DE PARTICIPACIÓN CIUDADANA FORTALECIDOS EN GOBIERNO REGIONAL.	13	875,789	13	253,650	13	253,650
AEI.10.07	GESTIÓN DE LAS INVERSIONES PRIVADAS QUE GARANTICE LA MEJORA DE LOS SERVICIOS DE MANERA EFICIENTE DEL GOBIERNO REGIONAL.	S.P.	S.P.	S.P.	S.P.	S.P.	S.P.
TOTAL							

**Nota:** El Monto financiero total es la suma de las metas financieras anuales de las AO.

1/ Las cifras corresponden al POI aprobado

2/ Las cifras corresponden al grupo de AO financiadas, al cierre de la fase de consistencia con el PIA

3/ Se consideran parte del POI Modificado al grupo de AO e inversión que cuentan con meta física anual mayor a cero.

Fuente: Información del aplicativo CEPLAN V.01.

Tabla 1b. AO/inversiones no financiadas en la fase de consistencia PIA

OEI / AEI	Nombre	N° AO
OEI.06	MEJORAR LA CALIDAD INTEGRAL DE LOS SERVICIOS DE SALUD PARA LA POBLACIÓN DE TUMBES	
AEI.06.06	ATENCIÓN PREVENTIVA Y PROMOCIONAL PARA LA DISMINUCIÓN DE LA MORBIMORTALIDAD POR CÁNCER EN LA POBLACIÓN.	6
AEI.06.07	ATENCIÓN OPORTUNA PARA LA DISMINUCIÓN DE LA MORTALIDAD POR EMERGENCIAS Y URGENCIAS MÉDICAS.	8
AEI.06.08	ATENCIÓN INTEGRAL PARA LAS PERSONAS CON DISCAPACIDAD.	0
AEI.06.09	ATENCIÓN EN SALUD MENTAL CON ENFOQUE COMUNITARIO A LA POBLACIÓN.	5
AEI.06.10	ATENCIÓN EN SALUD INTEGRAL A LA POBLACIÓN ASEGURADA AL SIS.	3
AEI.06.01	ATENCIÓN INTEGRAL PARA REDUCIR LA ANEMIA Y DESNUTRICIÓN CRÓNICA DE NIÑOS Y NIÑAS MENORES DE CINCO AÑOS.	19
AEI.06.02	ATENCIÓN INTEGRAL EN MATERNO NEONATAL.	21
AEI.06.03	ATENCIÓN EN TBC Y VIH/SIDA DE MANERA INTEGRAL A LA POBLACIÓN.	9
AEI.06.04	ATENCIÓN EN LAS ENFERMEDADES METAXÉNICAS Y ZONÓTICAS DE MANERA PREVENTIVA E INTEGRAL A LA POBLACIÓN CON RIESGO.	5
AEI.06.05	ATENCIÓN DE RIESGOS Y DAÑOS PARA LA SALUD PRODUCIDOS POR ENFERMEDADES NO TRANSMISIBLES DE MANERA PREVENTIVA EN BENEFICIO DE LA POBLACIÓN.	14
OEI.07	DESARROLLAR LOS NIVELES DE COMPETITIVIDAD DE LOS AGENTES ECONÓMICOS	
AEI.07.01	ASISTENCIA TÉCNICA INTEGRAL A LOS PRODUCTORES AGRARIOS.	15
AEI.07.02	SERVICIO DE INFORMACIÓN AGRARIA ACTUALIZADA; ÚTIL Y OPORTUNA A LOS AGENTES ECONÓMICOS.	5

1/ Se consideran parte del POI Modificado al grupo de AO e inversión que al inicio del módulo de evaluación, cuentan con meta física anual mayor a cero.

Fuente: Información del aplicativo CEPLAN V.01.





000272

29 OCT 2021

OEI / AEI	Nombre	Nº AO
AEI.07.03	PROMOCIÓN DE LAS ACTIVIDADES ECONÓMICAS DE MANERA INTEGRAL EN EL DEPARTAMENTO.	12
AEI.07.04	INFRAESTRUCTURA DE RIEGO CONSTRUIDA; REHABILITADA Y/O MEJORADA PARA PRODUCTORES AGRARIOS.	3
AEI.07.05	ASISTENCIA TÉCNICA INTEGRAL A LOS AGENTES MINEROS ENERGÉTICOS.	0
AEI.07.06	INFRAESTRUCTURA ENERGÉTICA EFICIENTE PARA LOS ACTORES ECONÓMICOS.	
AEI.07.07	DESARROLLO SOSTENIBLE DE LA ACTIVIDAD MINERA EN EL DEPARTAMENTO.	
AEI.07.08	ASISTENCIA TÉCNICA INTEGRAL EN BENEFICIO DE LOS PRODUCTORES ARTESANALES FORMALIZADOS.	0
AEI.07.09	DESARROLLO EN LA COMPETITIVIDAD DE LOS PRODUCTOS Y DESTINOS TURÍSTICOS PRIORIZADOS DE MANERA INTEGRAL EN EL DEPARTAMENTO.	1
AEI.07.10	CAPACITACIÓN EN FORMALIZACIÓN Y ASISTENCIA TÉCNICA INTEGRAL PARA LA COMERCIALIZACIÓN DE LOS PRODUCTOS HIDROBIOLÓGICOS EN BENEFICIO DE LOS AGENTES DE LA PESCA ARTESANAL.	4
AEI.07.11	SUPERVISIÓN; CONTROL: VIGILANCIA Y FISCALIZACIÓN INTEGRAL Y EFECTIVA A LAS ACTIVIDADES PESQUERAS Y ACUÍCOLAS.	0
AEI.07.12	ASOCIATIVIDAD INTEGRAL DE LOS AGENTES DE PESCA: ACUICULTURA Y MYPES.	0
AEI.07.13	FORMALIZACIÓN DEL EMPLEO DIGNO Y PRODUCTIVO CON IGUALDAD DE OPORTUNIDADES PARA TODOS.	0
OEI.08	MEJORAR LOS SERVICIOS DE TRANSPORTE MULTIMODAL EN EL DEPARTAMENTO	
AEI.08.01	ACCESO A LA RED VIAL ASFALTADA Y A LOS SISTEMAS DE TRANSPORTES CON UNA ADECUADA ARTICULACIÓN EN BENEFICIO DE AGENTES ECONÓMICOS.	6
AEI.08.02	ACCESO A LOS SERVICIOS DE TELECOMUNICACIONES CON AMPLIA COBERTURA EN LA ZONA RURAL.	0
AEI.08.03	APOYO INTEGRAL A LA REDUCCIÓN DEL COSTO; TIEMPO E INSEGURIDAD VIAL EN EL SISTEMA DE TRANSPORTE.	18
AEI.08.04	FISCALIZACIÓN A LOS SERVICIOS DE TRANSPORTE TERRESTRE Y COMPLEMENTARIOS DE MANERA PERIÓDICA EN EL DEPARTAMENTO	1
OEI.09	AMPLIAR LA COBERTURA DE LOS SERVICIOS BÁSICOS DE LA POBLACIÓN DEL DEPARTAMENTO	
AEI.09.01	ASISTENCIA TÉCNICA Y VIGILANCIA FOCALIZADA INTEGRAL EN AGUA Y SANEAMIENTO A GOBIERNOS LOCALES Y JUNTAS ADMINISTRADORAS DE AGUA Y SANEAMIENTO.	0
AEI.09.02	PROMOCIÓN DE AGUA SEGURA CON ACCESO PERMANENTE A LOS HOGARES.	8
OEI.10	MODERNIZAR LA GESTIÓN INSTITUCIONAL	
AEI.10.01	SISTEMA DE GESTIÓN INSTITUCIONAL CON ENFOQUE DE PROCESOS EN EL GOBIERNO REGIONAL.	78
AEI.10.02	PROCESOS Y PROCEDIMIENTOS ADMINISTRATIVOS SIMPLIFICADOS EN EL GOBIERNO REGIONAL.	71
AEI.10.03	INSTRUMENTOS NORMATIVOS Y DE GESTIÓN ACTUALIZADOS EN BENEFICIO DE LA ADMINISTRACIÓN REGIONAL.	7
AEI.10.04	HERRAMIENTAS DE GESTIÓN DE MANERA INTEGRAL EN MATERIA DE ANTICORRUPCIÓN EN BENEFICIO DE LA POBLACIÓN.	0
AEI.10.05	CAPACIDADES FORTALECIDAS DEL PERSONAL EN LA GOBIERNO REGIONAL.	8
AEI.10.06	ESPACIOS Y MECANISMO DE PARTICIPACIÓN CIUDADANA FORTALECIDOS EN GOBIERNO REGIONAL.	2

1/ Se consideran parte del POI Modificado al grupo de AO e inversión que al inicio del módulo de evaluación, cuentan con meta física anual mayor a cero.

Fuente: Información del aplicativo CEPLAN V.01.





000272

OEI / AEI	Nombre	N° AO
AEI.10.07	GESTIÓN DE LAS INVERSIONES PRIVADAS QUE GARANTICE LA MEJORA DE LOS SERVICIOS DE MANERA EFICIENTE DEL GOBIERNO REGIONAL.	
OEI.01	PROMOVER LA GESTIÓN DE RIESGO DE DESASTRES EN EL DEPARTAMENTO	
AEI.01.01	SENSIBILIZACIÓN DE LA CULTURA DE PREVENCIÓN DE RIESGOS Y DESASTRES EN LA POBLACIÓN EN EL DEPARTAMENTO.	0
AEI.01.02	PLAN DE CONTINGENCIA EN GESTIÓN INTERNA DE RIESGOS DE DESASTRES IMPLEMENTADO EN EL DEPARTAMENTO	1
AEI.01.03	CENTRO DE OPERACIONES DE EMERGENCIA PARA EL MONITOREO DE PELIGROS; EMERGENCIAS Y DESASTRES DEL DEPARTAMENTO.	1
AEI.01.04	ASISTENCIA TÉCNICA EN RESPUESTA INMEDIATA ANTE LA OCURRENCIA DE UN DESASTRE DE MANERA INTEGRAL A LA POBLACIÓN DEL DEPARTAMENTO.	0
OEI.02	PROMOVER LA IGUALDAD DE GÉNERO Y EL CIERRE DE LAS BRECHAS DE GÉNERO EN EL DEPARTAMENTO	
AEI.02.01	SISTEMA DE ARTICULACIÓN EN LA ATENCIÓN CON CALIDAD Y SIN DISCRIMINACIÓN A LAS PERSONAS CON DISCAPACIDAD.	0
AEI.02.02	ASISTENCIA TÉCNICA INTEGRAL A LAS ASOCIACIONES JUVENILES PARA EL FORTALECIMIENTO DEL CONSEJO REGIONAL DE JUVENTUDES DEL DEPARTAMENTO	6
AEI.02.03	APOYO SOCIAL DE MANERA INTEGRAL A LAS PERSONAS EN SITUACIÓN DE RIESGO Y VULNERABILIDAD.	11
AEI.02.04	ACCIONES DE PREVENCIÓN DE LA VIOLENCIA CONTRA LA MUJER E INTEGRANTES DEL GRUPO FAMILIAR.	0
AEI.02.05	ASISTENCIA TÉCNICA PARA INCORPORAR EL ENFOQUE DE GÉNERO COMO EJE TRANSVERSAL EN LOS INSTRUMENTOS DE PLANIFICACIÓN DEL GOBIERNO REGIONAL.	
OEI.03	GARANTIZAR EL APROVECHAMIENTO SOSTENIBLE DE LOS RECURSOS NATURALES EN EL DEPARTAMENTO DE TUMBES	
AEI.03.01	ZONIFICACIÓN PARA LA OPTIMIZACIÓN DE LOS RECURSOS NATURALES ACTUALIZADA AL SERVICIO DEL CIUDADANO.	
AEI.03.02	ÁREAS NATURALES PROTEGIDAS EN EL DEPARTAMENTO DE TUMBES	7
AEI.03.03	CONTROL Y VIGILANCIA DE LOS RECURSOS NATURALES DE FORMA INTEGRAL EN BENEFICIO DE LA POBLACIÓN.	0
AEI.03.04	MONITOREO Y EVALUACIÓN DE LA CALIDAD AMBIENTAL DE MANERA OPORTUNA EN BENEFICIO DE LA POBLACIÓN.	8
AEI.03.05	CUENCAS CON GESTIÓN INTEGRAL DE RECURSOS HÍDRICOS FORTALECIDAS E IMPLEMENTADAS PARA LA POBLACIÓN.	
AEI.03.06	ASISTENCIA TÉCNICA EN CONSERVACIONES DE LA BIODIVERSIDAD Y EL AMBIENTE FORTALECIDAS EN EL DEPARTAMENTO.	8
AEI.03.07	INSTRUMENTOS DE GESTIÓN EN MATERIA AMBIENTAL ACTUALIZADOS E IMPLEMENTADOS AL SERVICIO DEL CIUDADANO.	1
AEI.03.08	SISTEMA DE INFORMACIÓN AMBIENTAL REGIONAL ACTUALIZADO E IMPLEMENTADO EN SERVICIO DEL CIUDADANO.	1
AEI.03.09	SERVICIO DE ATENCIÓN DE DENUNCIAS AMBIENTALES DE MANERA OPORTUNA EN EL DEPARTAMENTO.	
OEI.04	FORTALECER LOS SISTEMAS DE SEGURIDAD CIUDADANA EN EL DEPARTAMENTO	
AEI.04.01	ASISTENCIA TÉCNICA EN SEGURIDAD CIUDADANA DE MANERA OPORTUNA A ORGANIZACIONES VECINALES	0

1/ Se consideran parte del POI Modificado al grupo de AO e inversión que al inicio del módulo de evaluación, cuentan con meta física anual mayor a cero.

Fuente: Información del aplicativo CEPLAN V.01.



000272

OEI / AEI	Nombre	N° AO
AEI.04.02	CONVENIOS INTERINSTITUCIONALES EN SEGURIDAD CIUDADANA IMPLEMENTADO EN BIEN DE LA POBLACIÓN	0
OEI.05	GARANTIZAR LA CALIDAD DE LOS SERVICIOS EDUCATIVOS DE LOS ESTUDIANTES DEL DEPARTAMENTO DE TUMBES	
AEI.05.01	ACOMPañAMIENTO PEDAGÓGICO Y DOTACIÓN DE RECURSOS EDUCATIVOS DE MANERA OPORTUNA A LOS ESTUDIANTES DE EDUCACIÓN BÁSICA REGULAR DE INSTITUCIONES EDUCATIVAS PÚBLICAS.	7
AEI.05.02	ACCESO Y SERVICIO EN EDUCACIÓN BÁSICA REGULAR Y TÉCNICA PRODUCTIVA DE MANERA INTEGRAL; A LAS PERSONAS CON DISCAPACIDAD.	4
AEI.05.03	CONDICIONES PARA EL CUMPLIMIENTO DE HORAS LECTIVAS NORMADAS EN LAS INSTITUCIONES.	25
AEI.05.04	CURRÍCULO IMPLEMENTADO POR DOCENTES PREPARADOS.	5
AEI.05.05	MATERIALES NECESARIOS PARA EL LOGRO DE LOS ESTÁNDARES DE APRENDIZAJE DE MANERA OPORTUNA PARA ESTUDIANTES DE EDUCACIÓN BÁSICA REGULAR.	34
AEI.05.06	INSTITUCIONES EDUCATIVAS CON INFRAESTRUCTURA Y EQUIPAMIENTO ADECUADO EN EL DEPARTAMENTO.	1
AEI.05.07	CALIDAD DEL APRENDIZAJE DE LOS ESTUDIANTES DE II A VII CICLO DE EDUCACIÓN BÁSICA REGULAR.	5
AEI.05.08	FORMACIÓN INTEGRAL EN CARRERAS DOCENTES EN INSTITUTOS DE EDUCACIÓN SUPERIOR NO UNIVERSITARIA.	4
<p>1/ Se consideran parte del POI Modificado al grupo de AO e inversión que al inicio del módulo de evaluación, cuentan con meta física anual mayor a cero.</p> <p>Fuente: Información del aplicativo CEPLAN V.01.</p>		



000272

29 OCT 2021

El Índice de Gestión Institucional es un indicador que nos permite analizar el desempeño de la institución respecto a los objetivos establecidos en el Plan Estratégico Institucional con el fin de poder medir el avance de los objetivos y acciones estratégicas, articulado con las actividades operativas. Dicho análisis permite implementar estrategias necesarias para la toma de decisiones que ayuden a fortalecer la gestión institucional.

Según la Tabla N°2 Índice de Gestión Institucional (IEI) y la ejecución del POI Modificado, por elementos del PEI, el Pliego del Gobierno Regional Tumbes refleja un avance porcentual de seguimiento de 192.49 %.

En el siguiente cuadro se presentan los objetivos que han obtenido porcentajes de avance superiores al 100%, sin embargo, se deben revisar las programaciones físicas y financiera de cada actividad operativa que este vinculada a estos Objetivos Estratégicos Institucionales

Código	OEI	AO E INVERSIONES	PORCENTAJE DE AVANCE
OEI.01	PROMOVER LA GESTIÓN DE RIESGO DE DESASTRES EN EL DEPARTAMENTO	26	167437 %
OEI.09	AMPLIAR LA COBERTURA DE LOS SERVICIOS BÁSICOS DE LA POBLACIÓN DEL DEPARTAMENTO	27	5378%
OEI.07	DESARROLLAR LOS NIVELES DE COMPETITIVIDAD DE LOS AGENTES ECONÓMICOS	214	388 %
OEI.06	MEJORAR LA CALIDAD INTEGRAL DE LOS SERVICIOS DE SALUD PARA LA POBLACIÓN DE TUMBES	89	328 %

por otra lado es preocupante que exista un porcentaje de avance de 0% como se visualiza en el OEI.07. FORTALECER LOS SISTEMAS DE SEGURIDAD CIUDADANA EN EL DEPARTAMENTO.

Tabla N°2 Índice de Gestión Institucional (IEI) y el ejecución del POI Modificado, por elementos del PEI

Código	Descripción	Prioridad	N° de AO/Inversión	Seguimiento financiero	Ejecución física		
					1° Semestre	2° Semestre	Anual 4/
1/ Total de AO/inversiones con meta física anual mayor a cero.							
2/ Sumatoria del seguimiento financiero de AO/inversiones, durante los meses comprendidos en el periodo en evaluación.							
3/ i) Para las AEI, se calcula como el promedio simple de la ejecución física de las AO/Inversión respecto a su meta semestral, agrupadas por AEI; ii) Para los OEI, se calcula como el promedio de los avances por AEI, ponderado por sus grados de prioridad; iii) Todos los cálculos consideran sólo a las AO que cuentan con meta física en el semestre.							
4/ i) Para las AEI, se calcula como el promedio simple de la ejecución física de las AO/Inversión respecto a su meta anual, agrupadas por AEI; ii) Para los OEI, se calcula como el promedio de los avances por AEI, ponderado por sus grados de prioridad; iii) Todos los cálculos consideran sólo a las AO que cuentan con meta física anual distinta de cero.							
5/ El IGI se calcula como el promedio de avance de los OEI, ponderado por el grado de prioridad de cada Objetivo.							
Fuente: Información del aplicativo CEPLAN V.01.							





000272

29 OCT 2021

Código	Descripción	Prioridad	N° de AO/Inversión	Seguimiento financiero	Ejecución física		
					1° Semestre	2° Semestre	Anual
			1/ 2/	2/ 3/	3/ 3/	4/ 4/	
OEI.01	PROMOVER LA GESTIÓN DE RIESGO DE DESASTRES EN EL DEPARTAMENTO	5			167437 %	37 %	28315 %
AEI.01.01	SENSIBILIZACIÓN DE LA CULTURA DE PREVENCIÓN DE RIESGOS Y DESASTRES EN LA POBLACIÓN EN EL DEPARTAMENTO.	1	13	98,205	414109 %	47 %	66805 %
AEI.01.02	PLAN DE CONTINGENCIA EN GESTIÓN INTERNA DE RIESGOS DE DESASTRES IMPLEMENTADO EN EL DEPARTAMENTO	2	2	27,505	25 %		32 %
AEI.01.03	CENTRO DE OPERACIONES DE EMERGENCIA PARA EL MONITOREO DE PELIGROS; EMERGENCIAS Y DESASTRES DEL DEPARTAMENTO.	3	9	192,485	8881 %	35 %	7892 %
AEI.01.04	ASISTENCIA TÉCNICA EN RESPUESTA INMEDIATA ANTE LA OCURRENCIA DE UN DESASTRE DE MANERA INTEGRAL A LA POBLACIÓN DEL DEPARTAMENTO.	4	2	18,861	100 %	0 %	50 %

1/ Total de AO/inversiones con meta física anual mayor a cero.

2/ Sumatoria del seguimiento financiero de AO/inversiones, durante los meses comprendidos en el periodo en evaluación.

3/ i) Para las AEI, se calcula como el promedio simple de la ejecución física de las AO/Inversión respecto a su meta semestral, agrupadas por AEI; ii) Para los OEI, se calcula como el promedio de los avances por AEI, ponderado por sus grados de prioridad; iii) Todos los cálculos consideran sólo a las AO que cuentan con meta física en el semestre.

4/ i) Para las AEI, se calcula como el promedio simple de la ejecución física de las AO/Inversión respecto a su meta anual, agrupadas por AEI; ii) Para los OEI, se calcula como el promedio de los avances por AEI, ponderado por sus grados de prioridad; iii) Todos los cálculos consideran sólo a las AO que cuentan con meta física anual distinta de cero.

5/ El IGI se calcula como el promedio de avance de los OEI, ponderado por el grado de prioridad de cada Objetivo.

Fuente: Información del aplicativo CEPLAN V.01.



000272

29 OCT 2021

Código	Descripción	Prioridad	N° de AO/Inversión 1/	Seguimiento financiero 2/	Ejecución física		
					1° Semestre 3/	2° Semestre 3/	Anual 4/
OEI.02	PROMOVER LA IGUALDAD DE GÉNERO Y EL CIERRE DE LAS BRECHAS DE GÉNERO EN EL DEPARTAMENTO	4			45 %	18 %	42 %
AEI.02.01	SISTEMA DE ARTICULACIÓN EN LA ATENCIÓN CON CALIDAD Y SIN DISCRIMINACIÓN A LAS PERSONAS CON DISCAPACIDAD.	1	9	0	0 %	0 %	0 %
AEI.02.02	ASISTENCIA TÉCNICA INTEGRAL A LAS ASOCIACIONES JUVENILES PARA EL FORTALECIMIENTO DEL CONSEJO REGIONAL DE JUVENTUDES DEL DEPARTAMENTO	2	14	56.441	42 %	41 %	42 %
AEI.02.03	APOYO SOCIAL DE MANERA INTEGRAL A LAS PERSONAS EN SITUACIÓN DE RIESGO Y VULNERABILIDAD.	3	59	1.000	82 %	20 %	60 %
AEI.02.04	ACCIONES DE PREVENCIÓN DE LA VIOLENCIA CONTRA LA MUJER E INTEGRANTES DEL GRUPO FAMILIAR.	4	7	28.233	157 %		171 %

1/ Total de AO/inversiones con meta física anual mayor a cero.

2/ Sumatoria del seguimiento financiero de AO/inversiones, durante los meses comprendidos en el periodo en evaluación.

3/ i) Para las AEI, se calcula como el promedio simple de la ejecución física de las AO/Inversión respecto a su meta semestral, agrupadas por AEI; ii) Para los OEI, se calcula como el promedio de los avances por AEI, ponderado por sus grados de prioridad; iii) Todos los cálculos consideran sólo a las AO que cuentan con meta física en el semestre.

4/ i) Para las AEI, se calcula como el promedio simple de la ejecución física de las AO/Inversión respecto a su meta anual, agrupadas por AEI; ii) Para los OEI, se calcula como el promedio de los avances por AEI, ponderado por sus grados de prioridad; iii) Todos los cálculos consideran sólo a las AO que cuentan con meta física anual distinta de cero.

5/ El IGI se calcula como el promedio de avance de los OEI, ponderado por el grado de prioridad de cada Objetivo.

Fuente: Información del aplicativo CEPLAN V.01.



000272

29 OCT 2021

Código	Descripción	Prioridad	N° de AO/Inversión 1/	Seguimiento financiero 2/	Ejecución física		
					1° Semestre 3/	2° Semestre 3/	Anual 4/
OEI.03	GARANTIZAR EL APROVECHAMIENTO SOSTENIBLE DE LOS RECURSOS NATURALES EN EL DEPARTAMENTO DE TUMBES	9			73 %	92 %	3695 %
AEI.03.02	ÁREAS NATURALES PROTEGIDAS EN EL DEPARTAMENTO DE TUMBES	2	7	0	0 %	8 %	4 %
AEI.03.03	CONTROL Y VIGILANCIA DE LOS RECURSOS NATURALES DE FORMA INTEGRAL EN BENEFICIO DE LA POBLACIÓN.	3	1	0	200 %	200 %	200 %
AEI.03.04	MONITOREO Y EVALUACIÓN DE LA CALIDAD AMBIENTAL DE MANERA OPORTUNA EN BENEFICIO DE LA POBLACIÓN.	4	8	22,001	31 %	13 %	32 %
AEI.03.06	ASISTENCIA TÉCNICA EN CONSERVACIONES DE LA BIODIVERSIDAD Y EL AMBIENTE FORTALECIDAS EN EL DEPARTAMENTO.	6	9	0	133 %	198 %	29044 %
AEI.03.07	INSTRUMENTOS DE GESTIÓN EN MATERIA AMBIENTAL ACTUALIZADOS E IMPLEMENTADOS AL SERVICIO DEL CIUDADANO.	7	1	0	0 %	150 %	75 %

1/ Total de AO/inversiones con meta física anual mayor a cero.

2/ Sumatoria del seguimiento financiero de AO/inversiones, durante los meses comprendidos en el periodo en evaluación.

3/ i) Para las AEI, se calcula como el promedio simple de la ejecución física de las AO/Inversión respecto a su meta semestral, agrupadas por AEI; ii) Para los OEI, se calcula como el promedio de los avances por AEI, ponderado por sus grados de prioridad; iii) Todos los cálculos consideran sólo a las AO que cuentan con meta física en el semestre.

4/ i) Para las AEI, se calcula como el promedio simple de la ejecución física de las AO/Inversión respecto a su meta anual, agrupadas por AEI; ii) Para los OEI, se calcula como el promedio de los avances por AEI, ponderado por sus grados de prioridad; iii) Todos los cálculos consideran sólo a las AO que cuentan con meta física anual distinta de cero.

5/ El IGI se calcula como el promedio de avance de los OEI, ponderado por el grado de prioridad de cada Objetivo.

Fuente: Información del aplicativo CEPLAN V.01.





000272

29 OCT 2021

Código	Descripción	Prioridad	N° de AO/Inversión 1/	Seguimiento financiero 2/	Ejecución física		
					1° Semestre 3/	2° Semestre 3/	Anual 4/
AEI.03.08	SISTEMA DE INFORMACIÓN AMBIENTAL REGIONAL ACTUALIZADO E IMPLEMENTADO EN SERVICIO DEL CIUDADANO.	8	1	0	0 %	0 %	0 %
OEI.04	FORTALECER LOS SISTEMAS DE SEGURIDAD CIUDADANA EN EL DEPARTAMENTO	6			0 %	0 %	0 %
AEI.04.01	ASISTENCIA TÉCNICA EN SEGURIDAD CIUDADANA DE MANERA OPORTUNA A ORGANIZACIONES VECINALES	1	1	0	0 %	0 %	0 %
AEI.04.02	CONVENIOS INTERINSTITUCIONALES EN SEGURIDAD CIUDADANA IMPLEMENTADO EN BIEN DE LA POBLACIÓN	2	1	0		0 %	0 %
OEI.05	GARANTIZAR LA CALIDAD DE LOS SERVICIOS EDUCATIVOS DE LOS ESTUDIANTES DEL DEPARTAMENTO DE TUMBES	1			102 %	41 %	90 %

1/ Total de AO/inversiones con meta física anual mayor a cero.

2/ Sumatoria del seguimiento financiero de AO/inversiones, durante los meses comprendidos en el periodo en evaluación.

3/ i) Para las AEI, se calcula como el promedio simple de la ejecución física de las AO/Inversión respecto a su meta semestral, agrupadas por AEI; ii) Para los OEI, se calcula como el promedio de los avances por AEI, ponderado por sus grados de prioridad; iii) Todos los cálculos consideran sólo a las AO que cuentan con meta física en el semestre.

4/ i) Para las AEI, se calcula como el promedio simple de la ejecución física de las AO/Inversión respecto a su meta anual, agrupadas por AEI; ii) Para los OEI, se calcula como el promedio de los avances por AEI, ponderado por sus grados de prioridad; iii) Todos los cálculos consideran sólo a las AO que cuentan con meta física anual distinta de cero.

5/ El IGI se calcula como el promedio de avance de los OEI, ponderado por el grado de prioridad de cada Objetivo.

Fuente: Información del aplicativo CEPLAN V.01.



29 OCT 2021

000272

Código	Descripción	Prioridad	N° de AO/Inversión 1/	Seguimiento financiero 2/	Ejecución física		
					1° Semestre 3/	2° Semestre 3/	Anual 4/
AEI.05.01	ACOMPANAMIENTO PEDAGÓGICO Y DOTACIÓN DE RECURSOS EDUCATIVOS DE MANERA OPORTUNA A LOS ESTUDIANTES DE EDUCACIÓN BÁSICA REGULAR DE INSTITUCIONES EDUCATIVAS PÚBLICAS.	1	58	2,773.570	110 %	46 %	82 %
AEI.05.02	ACCESO Y SERVICIO EN EDUCACIÓN BÁSICA REGULAR Y TÉCNICA PRODUCTIVA DE MANERA INTEGRAL; A LAS PERSONAS CON DISCAPACIDAD.	2	47	1,498,988	124 %	47 %	100 %
AEI.05.03	CONDICIONES PARA EL CUMPLIMIENTO DE HORAS LECTIVAS NORMADAS EN LAS INSTITUCIONES.	3	95	40,284.022	174 %	60 %	209 %
AEI.05.04	CURRÍCULO IMPLEMENTADO POR DOCENTES PREPARADOS.	4	10	0	60 %	14 %	31 %



1/ Total de AO/inversiones con meta física anual mayor a cero.

2/ Sumatoria del seguimiento financiero de AO/inversiones, durante los meses comprendidos en el periodo en evaluación.

3/ i) Para las AEI, se calcula como el promedio simple de la ejecución física de las AO/Inversión respecto a su meta semestral, agrupadas por AEI; ii) Para los OEI, se calcula como el promedio de los avances por AEI, ponderado por sus grados de prioridad; iii) Todos los cálculos consideran sólo a las AO que cuentan con meta física en el semestre.

4/ i) Para las AEI, se calcula como el promedio simple de la ejecución física de las AO/Inversión respecto a su meta anual, agrupadas por AEI; ii) Para los OEI, se calcula como el promedio de los avances por AEI, ponderado por sus grados de prioridad; iii) Todos los cálculos consideran sólo a las AO que cuentan con meta física anual distinta de cero.

5/ El IGI se calcula como el promedio de avance de los OEI, ponderado por el grado de prioridad de cada Objetivo.

Fuente: Información del aplicativo CEPLAN V.01.

000272

29 OCT 2021

Código	Descripción	Prioridad	N° de AO/Inversión 1/	Seguimiento financiero 2/	Ejecución física		
					1° Semestre 3/	2° Semestre 3/	Anual 4/
AEI.05.05	MATERIALES NECESARIOS PARA EL LOGRO DE LOS ESTÁNDARES DE APRENDIZAJE DE MANERA OPORTUNA PARA ESTUDIANTES DE EDUCACIÓN BÁSICA REGULAR.	5	47	51,152,030	38 %	6 %	29 %
AEI.05.06	INSTITUCIONES EDUCATIVAS CON INFRAESTRUCTURA Y EQUIPAMIENTO ADECUADO EN EL DEPARTAMENTO.	6	18	3,872,431	50 %	75 %	56 %
AEI.05.07	CALIDAD DEL APRENDIZAJE DE LOS ESTUDIANTES DE II A VII CICLO DE EDUCACIÓN BÁSICA REGULAR.	7	103	100,265	100 %	34 %	70 %
AEI.05.08	FORMACIÓN INTEGRAL EN CARRERAS DOCENTES EN INSTITUTOS DE EDUCACIÓN SUPERIOR NO UNIVERSITARIA.	8	19	4,486,951	77 %	30 %	68 %
OEI.06	MEJORAR LA CALIDAD INTEGRAL DE LOS SERVICIOS DE SALUD PARA LA POBLACIÓN DE TUMBES	3			328 %	59 %	356 %



1/ Total de AO/inversiones con meta física anual mayor a cero.

2/ Sumatoria del seguimiento financiero de AO/inversiones, durante los meses comprendidos en el periodo en evaluación.

3/ i) Para las AEI, se calcula como el promedio simple de la ejecución física de las AO/Inversión respecto a su meta semestral, agrupadas por AEI; ii) Para los OEI, se calcula como el promedio de los avances por AEI, ponderado por sus grados de prioridad; iii) Todos los cálculos consideran sólo a las AO que cuentan con meta física en el semestre.

4/ i) Para las AEI, se calcula como el promedio simple de la ejecución física de las AO/Inversión respecto a su meta anual, agrupadas por AEI; ii) Para los OEI, se calcula como el promedio de los avances por AEI, ponderado por sus grados de prioridad; iii) Todos los cálculos consideran sólo a las AO que cuentan con meta física anual distinta de cero.

5/ El IGI se calcula como el promedio de avance de los OEI, ponderado por el grado de prioridad de cada Objetivo.

Fuente: Información del aplicativo CEPLAN V.01.





000272

29 OCT 2021

Código	Descripción	Prioridad	N° de AO/Inversión 1/	Seguimiento financiero 2/	Ejecución física		
					1° Semestre 3/	2° Semestre 3/	Anual 4/
AEI.06.01	ATENCIÓN INTEGRAL PARA REDUCIR LA ANEMIA Y DESNUTRICIÓN CRÓNICA DE NIÑOS Y NIÑAS MENORES DE CINCO AÑOS.	1	61	3,241,131	47 %	60 %	85 %
AEI.06.02	ATENCIÓN INTEGRAL EN MATERNO NEONATAL.	2	90	35,699,742	151 %	46 %	352 %
AEI.06.03	ATENCIÓN EN TBC Y VIH/SIDA DE MANERA INTEGRAL A LA POBLACIÓN.	3	38	2,786,013	517 %	66 %	286 %
AEI.06.04	ATENCIÓN EN LAS ENFERMEDADES METAXÉNICAS Y ZONÓTICAS DE MANERA PREVENTIVA E INTEGRAL A LA POBLACIÓN CON RIESGO.	4	21	162,248,155	519 %	44 %	271 %
AEI.06.05	ATENCIÓN DE RIESGOS Y DAÑOS PARA LA SALUD PRODUCIDOS POR ENFERMEDADES NO TRANSMISIBLES DE MANERA PREVENTIVA EN BENEFICIO DE LA POBLACIÓN.	5	54	257,109	258 %	26 %	235 %

1/ Total de AO/inversiones con meta física anual mayor a cero.

2/ Sumatoria del seguimiento financiero de AO/inversiones, durante los meses comprendidos en el periodo en evaluación.

3/ i) Para las AEI, se calcula como el promedio simple de la ejecución física de las AO/Inversión respecto a su meta semestral, agrupadas por AEI; ii) Para los OEI, se calcula como el promedio de los avances por AEI, ponderado por sus grados de prioridad; iii) Todos los cálculos consideran sólo a las AO que cuentan con meta física en el semestre.

4/ i) Para las AEI, se calcula como el promedio simple de la ejecución física de las AO/Inversión respecto a su meta anual, agrupadas por AEI; ii) Para los OEI, se calcula como el promedio de los avances por AEI, ponderado por sus grados de prioridad; iii) Todos los cálculos consideran sólo a las AO que cuentan con meta física anual distinta de cero.

5/ El IGI se calcula como el promedio de avance de los OEI, ponderado por el grado de prioridad de cada Objetivo.

Fuente: Información del aplicativo CEPLAN V.01.



000272

29 OCT 2021

Código	Descripción	Prioridad	N° de AO/Inversión 1/	Seguimiento financiero 2/	Ejecución física		
					1° Semestre 3/	2° Semestre 3/	Anual 4/
AEI.06.06	ATENCIÓN PREVENTIVA Y PROMOCIONAL PARA LA DISMINUCIÓN DE LA MORBIMORTALIDAD POR CÁNCER EN LA POBLACIÓN.	6	22	109,912	37 %	6 %	83 %
AEI.06.07	ATENCIÓN OPORTUNA PARA LA DISMINUCIÓN DE LA MORTALIDAD POR EMERGENCIAS Y URGENCIAS MÉDICAS.	7	33	2,914,133	199 %	131 %	185 %
AEI.06.08	ATENCIÓN INTEGRAL PARA LAS PERSONAS CON DISCAPACIDAD.	8	47	413,786	216 %	169 %	178 %
AEI.06.09	ATENCIÓN EN SALUD MENTAL CON ENFOQUE COMUNITARIO A LA POBLACIÓN.	9	21	45,590,140	711 %	54 %	946 %
AEI.06.10	ATENCIÓN EN SALUD INTEGRAL A LA POBLACIÓN ASEGURADA AL SIS.	10	19	2,637,005	3868 %	57 %	6376 %
OEI.07	DESARROLLAR LOS NIVELES DE COMPETITIVIDAD DE LOS AGENTES ECONÓMICOS	8			388 %	51 %	382 %
AEI.07.01	ASISTENCIA TÉCNICA INTEGRAL A LOS PRODUCTORES AGRARIOS.	1	38	864	67 %	41 %	53 %

1/ Total de AO/inversiones con meta física anual mayor a cero.

2/ Sumatoria del seguimiento financiero de AO/inversiones, durante los meses comprendidos en el periodo en evaluación.

3/ i) Para las AEI, se calcula como el promedio simple de la ejecución física de las AO/Inversión respecto a su meta semestral, agrupadas por AEI; ii) Para los OEI, se calcula como el promedio de los avances por AEI, ponderado por sus grados de prioridad; iii) Todos los cálculos consideran sólo a las AO que cuentan con meta física en el semestre.

4/ i) Para las AEI, se calcula como el promedio simple de la ejecución física de las AO/Inversión respecto a su meta anual, agrupadas por AEI; ii) Para los OEI, se calcula como el promedio de los avances por AEI, ponderado por sus grados de prioridad; iii) Todos los cálculos consideran sólo a las AO que cuentan con meta física anual distinta de cero.

5/ El IGI se calcula como el promedio de avance de los OEI, ponderado por el grado de prioridad de cada Objetivo.

Fuente: Información del aplicativo CEPLAN V.01.



000272

29 OCT 2021

Código	Descripción	Prioridad	N° de AO/Inversión 1/	Seguimiento financiero 2/	Ejecución física		
					1° Semestre 3/	2° Semestre 3/	Anual 4/
AEI.07.02	SERVICIO DE INFORMACIÓN AGRARIA ACTUALIZADA; ÚTIL Y OPORTUNA A LOS AGENTES ECONÓMICOS.	2	29	0	83 %	22 %	53 %
AEI.07.03	PROMOCIÓN DE LAS ACTIVIDADES ECONÓMICAS DE MANERA INTEGRAL EN EL DEPARTAMENTO.	3	32	946,882	25 %	33 %	31 %
AEI.07.04	INFRAESTRUCTURA DE RIEGO CONSTRUIDA; REHABILITADA Y/O MEJORADA PARA PRODUCTORES AGRARIOS.	4	4	412,220	2500 %		2500 %
AEI.07.05	ASISTENCIA TÉCNICA INTEGRAL A LOS AGENTES MINEROS ENERGÉTICOS.	5	31	286,182	109 %	56 %	83 %
AEI.07.08	ASISTENCIA TÉCNICA INTEGRAL EN BENEFICIO DE LOS PRODUCTORES ARTESANALES FORMALIZADOS.	8	17	0	18 %	155 %	100 %
AEI.07.09	DESARROLLO EN LA COMPETITIVIDAD DE LOS PRODUCTOS Y DESTINOS TURÍSTICOS PRIORIZADOS DE MANERA INTEGRAL EN EL DEPARTAMENTO.	9	18	0	116 %	85 %	107 %

1/ Total de AO/inversiones con meta física anual mayor a cero.

2/ Sumatoria del seguimiento financiero de AO/inversiones, durante los meses comprendidos en el periodo en evaluación.

3/ i) Para las AEI, se calcula como el promedio simple de la ejecución física de las AO/Inversión respecto a su meta semestral, agrupadas por AEI; ii) Para los OEI, se calcula como el promedio de los avances por AEI, ponderado por sus grados de prioridad; iii) Todos los cálculos consideran sólo a las AO que cuentan con meta física en el semestre.

4/ i) Para las AEI, se calcula como el promedio simple de la ejecución física de las AO/Inversión respecto a su meta anual, agrupadas por AEI; ii) Para los OEI, se calcula como el promedio de los avances por AEI, ponderado por sus grados de prioridad; iii) Todos los cálculos consideran sólo a las AO que cuentan con meta física anual distinta de cero.

5/ El IGI se calcula como el promedio de avance de los OEI, ponderado por el grado de prioridad de cada Objetivo.

Fuente: Información del aplicativo CEPLAN V.01.



259

24/35



29 OCT 2021

000272

Código	Descripción	Prioridad	N° de AO/Inversión	Seguimiento financiero	Ejecución física		
					1° Semestre	2° Semestre	Anual
			1/ 2/	2/ 3/	3/ 4/	4/ 5/	5/ 6/
AEI.07.10	CAPACITACIÓN EN FORMALIZACIÓN Y ASISTENCIA TÉCNICA INTEGRAL PARA LA COMERCIALIZACIÓN DE LOS PRODUCTOS HIDROBIOLÓGICOS EN BENEFICIO DE LOS AGENTES DE LA PESCA ARTESANAL.	10	21	578,218	58 %	29 %	43 %
AEI.07.11	SUPERVISIÓN; CONTROL; VIGILANCIA Y FISCALIZACIÓN INTEGRAL Y EFECTIVA A LAS ACTIVIDADES PESQUERAS Y ACUÍCOLAS.	11	2	7,200	46 %	16 %	31 %
AEI.07.12	ASOCIATIVIDAD INTEGRAL DE LOS AGENTES DE PESCA; ACUICULTURA Y MYPES.	12	3	135,153	112 %	86 %	94 %
AEI.07.13	FORMALIZACIÓN DEL EMPLEO DIGNO Y PRODUCTIVO CON IGUALDAD DE OPORTUNIDADES PARA TODOS.	13	19	49,101	76 %	1 %	22 %
OEI.08	MEJORAR LOS SERVICIOS DE TRANSPORTE MULTIMODAL EN EL DEPARTAMENTO	10			73 %	12 %	74 %

1/ Total de AO/inversiones con meta física anual mayor a cero.

2/ Sumatoria del seguimiento financiero de AO/inversiones, durante los meses comprendidos en el periodo en evaluación.

3/ i) Para las AEI, se calcula como el promedio simple de la ejecución física de las AO/Inversión respecto a su meta semestral, agrupadas por AEI; ii) Para los OEI, se calcula como el promedio de los avances por AEI, ponderado por sus grados de prioridad; iii) Todos los cálculos consideran sólo a las AO que cuentan con meta física en el semestre.

4/ i) Para las AEI, se calcula como el promedio simple de la ejecución física de las AO/Inversión respecto a su meta anual, agrupadas por AEI; ii) Para los OEI, se calcula como el promedio de los avances por AEI, ponderado por sus grados de prioridad; iii) Todos los cálculos consideran sólo a las AO que cuentan con meta física anual distinta de cero.

5/ El IGI se calcula como el promedio de avance de los OEI, ponderado por el grado de prioridad de cada Objetivo.

Fuente: Información del aplicativo CEPLAN V.01.



29 OCT 2021

000272

Código	Descripción	Prioridad	N° de AO/Inversión 1/	Seguimiento financiero 2/	Ejecución física		
					1° Semestre 3/	2° Semestre 3/	Anual 4/
AEI.08.01	ACCESO A LA RED VIAL ASFALTADA Y A LOS SISTEMAS DE TRANSPORTES CON UNA ADECUADA ARTICULACIÓN EN BENEFICIO DE AGENTES ECONÓMICOS.	1	13	11,775,198	103 %	13 %	144 %
AEI.08.02	ACCESO A LOS SERVICIOS DE TELECOMUNICACIONES CON AMPLIA COBERTURA EN LA ZONA RURAL.	2	3	21,000	67 %	6 %	32 %
AEI.08.03	APOYO INTEGRAL A LA REDUCCIÓN DEL COSTO; TIEMPO E INSEGURIDAD VIAL EN EL SISTEMA DE TRANSPORTE.	3	20	37,949	46 %	21 %	24 %
AEI.08.04	FISCALIZACIÓN A LOS SERVICIOS DE TRANSPORTE TERRESTRE Y COMPLEMENTARIOS DE MANERA PERIÓDICA EN EL DEPARTAMENTO	4	2	11,310	29 %	10 %	19 %
OEI.09	AMPLIAR LA COBERTURA DE LOS SERVICIOS BÁSICOS DE LA POBLACIÓN DEL DEPARTAMENTO	2			5378 %	0 %	4378 %

1/ Total de AO/inversiones con meta física anual mayor a cero.

2/ Sumatoria del seguimiento financiero de AO/inversiones, durante los meses comprendidos en el periodo en evaluación.

3/ i) Para las AEI, se calcula como el promedio simple de la ejecución física de las AO/Inversión respecto a su meta semestral, agrupadas por AEI; ii) Para los OEI, se calcula como el promedio de los avances por AEI, ponderado por sus grados de prioridad; iii) Todos los cálculos consideran sólo a las AO que cuentan con meta física en el semestre.

4/ i) Para las AEI, se calcula como el promedio simple de la ejecución física de las AO/Inversión respecto a su meta anual, agrupadas por AEI; ii) Para los OEI, se calcula como el promedio de los avances por AEI, ponderado por sus grados de prioridad; iii) Todos los cálculos consideran sólo a las AO que cuentan con meta física anual distinta de cero.

5/ El IGI se calcula como el promedio de avance de los OEI, ponderado por el grado de prioridad de cada Objetivo.

Fuente: Información del aplicativo CEPLAN V.01.



000272

29 OCT 2021

Código	Descripción	Prioridad	N° de AO/Inversión 1/	Seguimiento financiero 2/	Ejecución física		
					3° Semestre 3/	2° Semestre 3/	Anual 4/
AEI.09.01	ASISTENCIA TÉCNICA Y VIGILANCIA FOCALIZADA INTEGRAL EN AGUA Y SANEAMIENTO A GOBIERNOS LOCALES Y JUNTAS ADMINISTRADORAS DE AGUA Y SANEAMIENTO.	1	19	238,806	7809 %	0 %	6457 %
AEI.09.02	PROMOCIÓN DE AGUA SEGURA CON ACCESO PERMANENTE A LOS HOGARES.	2	8	57,500	518 %	0 %	221 %
OEI.10	MODERNIZAR LA GESTIÓN INSTITUCIONAL	7			85 %	36 %	74 %
AEI.10.01	SISTEMA DE GESTIÓN INSTITUCIONAL CON ENFOQUE DE PROCESOS EN EL GOBIERNO REGIONAL.	1	172	1,547,472	67 %	42 %	74 %
AEI.10.02	PROCESOS Y PROCEDIMIENTOS ADMINISTRATIVOS SIMPLIFICADOS EN EL GOBIERNO REGIONAL.	2	451	43,680,906	114 %	27 %	101 %
AEI.10.03	INSTRUMENTOS NORMATIVOS Y DE GESTIÓN ACTUALIZADOS EN BENEFICIO DE LA ADMINISTRACIÓN REGIONAL.	3	67	182,805	115 %	55 %	84 %

1/ Total de AO/inversiones con meta física anual mayor a cero.

2/ Sumatoria del seguimiento financiero de AO/inversiones, durante los meses comprendidos en el periodo en evaluación.

3/ i) Para las AEI, se calcula como el promedio simple de la ejecución física de las AO/Inversión respecto a su meta semestral, agrupadas por AEI; ii) Para los OEI, se calcula como el promedio de los avances por AEI, ponderado por sus grados de prioridad; iii) Todos los cálculos consideran sólo a las AO que cuentan con meta física en el semestre.

4/ i) Para las AEI, se calcula como el promedio simple de la ejecución física de las AO/Inversión respecto a su meta anual, agrupadas por AEI; ii) Para los OEI, se calcula como el promedio de los avances por AEI, ponderado por sus grados de prioridad; iii) Todos los cálculos consideran sólo a las AO que cuentan con meta física anual distinta de cero.

5/ El IGI se calcula como el promedio de avance de los OEI, ponderado por el grado de prioridad de cada Objetivo.

Fuente: Información del aplicativo CEPLAN V.01.





000272

29 OCT 2021

Código	Descripción	Prioridad	N° de AO/Inversión 1/	Seguimiento financiero 2/	Ejecución física		
					1° Semestre 3/	2° Semestre 3/	Anual 4/
AEI.10.04	HERRAMIENTAS DE GESTIÓN DE MANERA INTEGRAL EN MATERIA DE ANTICORRUPCIÓN EN BENEFICIO DE LA POBLACIÓN.	4	19	76,800	45 %	19 %	39 %
AEI.10.05	CAPACIDADES FORTALECIDAS DEL PERSONAL EN LA GOBIERNO REGIONAL.	5	42	3,795,868	81 %	30 %	56 %
AEI.10.06	ESPACIOS Y MECANISMO DE PARTICIPACIÓN CIUDADANA FORTALECIDOS EN GOBIERNO REGIONAL.	6	13	70,638	53 %	22 %	38 %
	Índice de Gestión Institucional (IGI) 5/				19249 %	31 %	4041 %

1/ Total de AO/inversiones con meta física anual mayor a cero.

2/ Sumatoria del seguimiento financiero de AO/inversiones, durante los meses comprendidos en el periodo en evaluación.

3/ i) Para las AEI, se calcula como el promedio simple de la ejecución física de las AO/Inversión respecto a su meta semestral, agrupadas por AEI; ii) Para los OEI, se calcula como el promedio de los avances por AEI, ponderado por sus grados de prioridad; iii) Todos los cálculos consideran sólo a las AO que cuentan con meta física en el semestre.

4/ i) Para las AEI, se calcula como el promedio simple de la ejecución física de las AO/Inversión respecto a su meta anual, agrupadas por AEI; ii) Para los OEI, se calcula como el promedio de los avances por AEI, ponderado por sus grados de prioridad; iii) Todos los cálculos consideran sólo a las AO que cuentan con meta física anual distinta de cero.

5/ El IGI se calcula como el promedio de avance de los OEI, ponderado por el grado de prioridad de cada Objetivo.

Fuente: Información del aplicativo CEPLAN V.01.



000272

29 OCT 2021

En el Informe Nacional: Perú a mayo 2020 La Protección de la Vida en la Emergencia y Después, se recoge de manera preliminar algunas de las acciones para adecuar las actividades a una situación adversa severa. A nivel regional y provincial, ya se han expresado para la identificación de acciones inmediatas al COVID-19, tanto para protección de la vida (salud, abastecimiento) como para la recuperación económica en el marco de las fases nacionales. En ese contexto se ha identificado, con autoridades regionales y municipales, la forma de orientar la acción hasta el nivel provincial. La prioridad se expresa en acciones diarias en el nivel local que protejan la vida, aseguren lo esencial (canasta, cadenas básicas, actitud ciudadana y del Estado). Siguiendo lo propuesto por varias regiones se acordó utilizar una secuencia de verificación que ponga primero lo primero: la vida. En orden de prelación de acciones interrelacionadas en lo inmediato:

1. Protección de la vida. Salud, alimentación - nutrición para todos.
2. Abastecimiento esencial. La canasta esencial, los mercados y acceso.
3. Producción. Las cadenas de productos prioritarios.
4. Actitud ciudadana.
5. Actividades adicionales de activación productiva (reactivación).

Por otro Lado es importante recalcar que, los lineamientos prioritarios de la Política General de Gobierno al 2021 orientan el desarrollo y actualización de políticas nacionales, planes e intervenciones gubernamentales; y se encuentran en concordancia con las Políticas de Estado, el Plan Estratégico de Desarrollo Nacional y la Propuesta de imagen de futuro del Perú al 2030, éstos están articulados o se desprenden a través de cinco ejes estratégicos. Por lo que es importante considerar que, las actividades que se registran en el aplicativo deben estar debidamente articuladas a cuyos ejes y lineamientos de la Política General de Gobierno, teniendo en cuenta que el POI se encuentra a nivel de insumo dentro de la cadena de articulación de Políticas y planes coordinados.

**Teniendo en cuenta lo antes mencionado analizamos la Tabla N°3: Avance de ejecución física del POI Modificado por funciones del Estado y Tabla N°4: Avance de la ejecución del POI Modificado por Eje y Lineamiento de la PGG verificamos que:**

- o En primer lugar, La función Educación registra 634 actividades operativas e inversiones, con un seguimiento financiero al I-Semestre de S/.116,786,076, que corresponden al 97% de avance con respecto a lo programado.
- o En segundo lugar, la función Salud registra 613 actividades operativas e inversiones, con un seguimiento financiero al I-Semestre de S/.274,162,95, que supera el 100% de la meta programada.
- o Por último, la función Planeamiento, Gestión y Reserva De Contingencia registra 268 actividades operativas e inversiones, con un seguimiento financiero de al I-Semestre de S/. 8,458,027, que supera el 100% de avance con respecto a lo programado.

Es importante revisar las cadenas programáticas de las actividades operativas de todo el Pliego del Gobierno Regional Tumbes para determinar y verificar si la articulación que se



000272

realiza en cuanto a las funciones programáticas del estado y a los ejes y lineamientos de la Política General de Gobierno se efectúa eficientemente. De la misma manera revisar si las actividades operativas son relevantes al logro de nuestros Objetivos Estratégicos Institucionales.

En cuando a la articulación con los lineamientos y ejes de la Política General de Gobierno, observamos que si bien es cierto concuerda con lo que se visualiza en la tabla de funciones del estado ya que en el **Lin.04.02. Brindar servicios de salud de calidad, oportunos, con capacidad resolutive y con enfoque territorial**, registra 506 actividades operativas, así como también el **Lin.02.02. Fortalecer las capacidades del Estado para atender efectivamente las necesidades ciudadanas, considerando sus condiciones de vulnerabilidad y diversidad cultural. Que registra 531 actividades.**

Se deben tomar en consideración el orden de prelación que presenta CEPLAN en el informe nacional: Perú a mayo del 2020, y reconsiderar la articulación de las actividades con las funciones del estado y la os ejes y lineamiento de la Política General de Gobierno.

Tabla N°3 Avance de ejecución física del POI Modificado por funciones del Estado

Código	Descripción	N° de AO/Inversión	Seguimiento financiero	Ejecución física		
				1° Semestre	2° Semestre	Anual
		1/	2/	3/	3/	4/
		2	12,500	133 %	8 %	59 %
10	AGROPECUARIA	147	1,359,966	143 %	23 %	113 %
17	AMBIENTE	27	22,001	63 %	93 %	9702 %
16	COMUNICACIONES	3	21,000	67 %	6 %	32 %
22	EDUCACION	634	116,786,076	97 %	40 %	86 %
12	ENERGIA	31	286,182	109 %	56 %	83 %
14	INDUSTRIA	3	135,153	112 %	86 %	94 %
05	ORDEN PUBLICO Y SEGURIDAD	16	4,836,432	307619 %	42 %	58709 %
11	PESCA	23	585,418	57 %	28 %	42 %
03	PLANEAMIENTO, GESTION Y RESERVA DE CONTINGENCIA	268	8,458,027	114 %	44 %	107 %
24	PREVISION SOCIAL	6	8,863,319	75 %	29 %	56 %
23	PROTECCION SOCIAL	67	250,277	25 %	10 %	20 %
20	SALUD	613	274,162,958	319 %	51 %	404 %
18	SANEAMIENTO	9	57,500	453 %	0 %	197 %
07	TRABAJO	19	49,101	76 %	1 %	22 %

1/ Se contabilizan AO/inversiones con meta física anual mayor a cero.

2/ Sumatoria del seguimiento financiero de AO/inversiones, durante los meses comprendidos en el periodo en evaluación.

3/ Se calcula como el promedio simple de la ejecución física de las AO/Inversión respecto a su meta semestral. Se considera sólo a las AO que cuentan con meta física en el semestre.

4/ Se calcula como el promedio simple de la ejecución de las AO/Inversión respecto a su meta anual. Se considera sólo a las AO que cuentan con meta física anual.

Fuente: Información del aplicativo CEPLAN V.01.





000272

29 OCT 2021

Código	Descripción	N° de AO/Inversión 1/	Seguimiento financiero 2/	Ejecución física		
				1° Semestre 3/	2° Semestre 3/	Anual 4/
15	TRANSPORTE	60	8,297,468	69 %	25 %	62 %
09	TURISMO	45	0	60 %	105 %	97 %
19	VIVIENDA Y DESARROLLO URBANO	17	238,806	8924 %	0 %	7217 %
		1,990	424,422.184			

1/ Se contabilizan AO/inversiones con meta física anual mayor a cero.

2/ Sumatoria del seguimiento financiero de AO/inversiones, durante los meses comprendidos en el periodo en evaluación.

3/ Se calcula como el promedio simple de la ejecución física de las AO/Inversión respecto a su meta semestral. Se considera sólo a las AO que cuentan con meta física en el semestre.

4/ Se calcula como el promedio simple de la ejecución de las AO/Inversión respecto a su meta anual. Se considera sólo a las AO que cuentan con meta física anual.

Fuente: Información del aplicativo CEPLAN V.01.



000272

29 OCT 2021

según la Tabla N°5: Avance de la ejecución del POI Modificado por UE (Unidades Ejecutoras), se evidencia cuales han sido las que han registrado mayor numero de actividades operativas e inversiones son:

- o La Unidad Ejecutora 936 - Sede Central es la que mayor actividades operativas e inversiones registra ya que cuenta con 546, sin embargo, presenta un seguimiento financiero de S/.34,917,359 que supera al 100% de la meta programada.
- o La unidad ejecutora 1402 – Hospital Regional José Alfredo Mendoza Olavarría-Jamo II-2 Tumbes cuenta con 399 actividades operativas e inversiones, presentando un avance financiero de S/.269,101,596 que supera el 100% de lo programado al I-Semestre del año 2021.
- o La unidad ejecutora 940 y la Unidad Ejecutora 939 presentan un numero de 211 y 213 actividades operativas e inversiones y un seguimiento financiero de S/.16,220,205 y 640,719, que representan el 86% y 77% respectivamente.

Tabla N°5: Avance de la ejecución del POI Modificado por UE

Cod. UE	Unidad Ejecutora	N° de AO/Inversión	Seguimiento financiero	Ejecución física		
				1° Semestre	2° Semestre	Anual
		1/	2/	3/	3/	4/
001402	GOB. REG. DE TUMBES - EDUCACION UGEL CONTRMTE. VILLAR- ZORRITOS	242	15,275,040	71 %	45 %	63 %
001401	GOB. REG. DE TUMBES - EDUCACION UGEL TUMBES	63	60,476,247	229 %	21 %	204 %
001403	GOB. REG. DE TUMBES - EDUCACION UGEL ZARUMILLA	108	26,742,973	108 %	54 %	118 %
001436	GOB.REG.TUMBES-HOSP.REGIONAL JOSE ALFREDO MENDOZA OLAVARRIA-JAMO II-2 TUMBES	399	269,101,596	425 %	67 %	567 %
000937	REGION TUMBES-AGRICULTURA	149	3,364	71 %	22 %	46 %
000939	REGION TUMBES-EDUCACION	213	16,220,205	86 %	31 %	62 %
000940	REGION TUMBES-SALUD	211	640,719	77 %	22 %	54 %
000936	REGION TUMBES-SEDE CENTRAL	546	34,917,359	7615 %	43 %	2539 %
000938	REGION TUMBES-TRANSPORTES	59	1,044,679	61 %	32 %	41 %
	TOTAL	1,990	424,422,184			

1/ Se contabilizan AO/inversiones con meta física anual mayor a cero.  
2/ Sumatoria del seguimiento financiero de AO/inversiones, durante los meses comprendidos en el periodo en evaluación.  
3/ Se calcula como el promedio simple de la ejecución de las AO/Inversión, respecto a su meta semestral, agrupadas por UE.  
4/ Se calcula como el promedio simple de la ejecución de las AO/Inversión, respecto a su meta anual, agrupadas por UE.  
Fuente: Información del aplicativo CEPLAN V.01.



000272

Copia fiel del Original  
29 OCT 2021

Según la Tabla N°6: Avance de la ejecución del POI Modificado por provincia. La provincia que concentra la mayor cantidad de actividades operativas es la Provincia de Tumbes (1616 actividades operativas e inversiones), se debe tener en cuenta que para la provincia de Zarumilla solo forman parte del Pliego la Unidad Ejecutora 9432 "Unidad de Gestión Educativa Local - Zarumilla" (132 actividades operativas e inversiones), así mismo para la Provincia de Contralmirante Villar es la Unidad Ejecutoras "Unidad de Gestión Educativa local - Contralmirante Villar (242 actividades operativas e inversiones)

Tabla N°6: Avance de la ejecución del POI Modificado por provincia

Código	Provincia	N° de AO/Inversión 1/	Seguimiento financiero 2/	Ejecución física		
				1° Semestre 3/	2° Semestre 3/	Anual 4/
2401	TUMBES	1,616	382,371,879	2564 %	42 %	1027 %
2402	CONTRALMIRANTE VILLAR	242	15,194,330	70 %	45 %	61 %
2403	ZARUMILLA	132	26,855,974	94 %	50 %	97 %
	TOTAL	1,990	424,422,184			

1/ Se contabilizan AO/inversiones con meta física anual mayor a cero.  
 2/ Sumatoria del seguimiento financiero de AO/inversiones, durante los meses comprendidos en el periodo en evaluación.  
 3/ Se calcula como el promedio simple de la ejecución de las AO/Inversión, respecto a su meta semestral, agrupadas por departamento.  
 4/ Se calcula como el promedio simple de la ejecución de las AO/Inversión, respecto a su meta anual, agrupadas por departamento.  
 Fuente: Información del aplicativo CEPLAN V.01.





000272

29 OCT 2021

Tabla de Seguimiento financiero de la actividad presupuestal 5006269: PREVENCIÓN, CONTROL, DIAGNÓSTICO Y TRATAMIENTO DE CORONAVIRUS

PIA	PIM	DEVENGADO	PORCENTAJE DE EJECUCIÓN
S/.2,958,928	S/.34,887,226	S/.29,101,679	83.4%

Medidas adoptadas frente al COVID-19

- Actividades desarrolladas para contrarrestar el COVID-19.
- Presupuesto asignado y ejecutado.
- Población beneficiada por las medidas.

#### MEDIDAS PARA EL CUMPLIMIENTO DE METAS

- o Para el cumplimiento de las actividades operativas del POI 2021 de la **Dirección Regional de Educación** al primer semestre, se identificaron algunos problemas y se aplicarán las medidas necesarias y reprogramaciones en el segundo semestre 2021 .
- o Se realiza el monitoreo periódico a los usuarios de los centros de costo para el seguimiento y reprogramación de las actividades operativas e inversiones en la **Sede Central** del Gobierno Regional Tumbes
- o Con relación a la ejecución del gasto de cada centro de costo de la **Dirección Regional de Agricultura** se ha venido implementado el SIGA a fin de que cada Responsable del Centro de Costo realice el seguimiento a la ejecución del presupuesto a fin de hacer eficiente el gasto.
- o La **Dirección Regional de Transportes y Comunicaciones** debe realizar en coordinación del Pliego Tumbes la petición ante el MEF de las transferencias para el mantenimiento de las carreteras de la Región.
- o La **Dirección Regional de salud** a través de la Oficina de Planeamiento realizara una Directiva que planteara los mecanismos para realizar el seguimiento mensual de las Actividades Operativas, a través de reuniones virtuales.
- o Suscitar el compromiso de parte de todos los involucrados en el seguimiento de la ejecución física y financiera de actividades operativas, a fin de cumplir con eficiencia y eficacia la ejecución al 100% de lo programado en el Plan Operativo Institucional de la **Unidad de Gestion Educativa Local - Tumbes**.
- o NO SE PUEDEN TOMAR MEDIDAS PARA EL CUMPLIMIENTO DE LAS METAS DEBIDO A QUE EL 70% DEL PERSONAL QUE LABORA EN LA **Unidad de Gestion Educativa Local - CONTRALMIRANTE VILLAR** REALIZA TRABAJO REMOTO.
- o Las actividades operativas programadas de manera presencial se adecuaron para su cumplimiento de manera virtual por lo que se requiere seguimiento permanente por parte del supervisor de CEPLAN de la SEDE, para un correcto registro de la ejecución de las actividades programadas así como la asistencia via telefónica y whatsapp a los encargados de los centros de costos en cuanto al seguimiento de las actividades operativas de la **Unidad de Gestion Educativa Local - Zarumilla**.
- o Socializar el plan operativo con las demas oficinas y dependencias de la unidad ejecutora **HOSPITALREGIONAL JOSE ALFREDO MENDOZA OLAVARRIA-JAMO II-2 TUMBES** , para que puedan articular de manera eficiente las AO e inversiones del POI con las funciones programáticas del estado, los programas presupuestales, objetivos y acciones estratégicas del PEI, así como de la correcta ubicación de las cadenas presupuestales.

*Teniendo en cuenta que cuando nos referimos a mejora continua es el proceso que pretende mejorar los productos, servicios y procesos de una organización, es por ello que establecemos las siguientes medidas para la mejora continua:*

- o Continuar con los trabajos de socialización del Plan Operativo Institucional para que se le tome la debida importancia a esta herramienta de gestión.



000272

29 OCT 2021

- o Realizar un proyecto piloto conjuntamente con la Sub Gerencia de Presupuesto para asignar recursos a algunos centros según el nivel de prioridad y lo programado en su Plan Operativo Institucional.
- o Realización de talleres remotos o presenciales constantes para asesorar a los usuarios operadores de los centros de costo y supervisores de las Unidades Ejecutoras en el uso del aplicativo ceplan y en el cumplimiento de lo programado, así como también en el registro de sus actividades y la articulación con los objetivos estratégicos institucionales, acciones estratégicas institucionales, funciones programáticas y programas presupuestales.
- o Revisar conjuntamente con todos los usuarios operadores los montos financieros de sus actividades y modificar si es necesario, las fuentes de financiamiento, rubro, genérica y específica de gasto.
- o Revisión continua de todos los procesos relacionados al POI.
- o Solicitar a CEPLAN las capacitaciones de manera periódica para poder actualizar al equipo técnico según la metodología de este ente rector.
- o Reorganizar el plan de trabajo, teniendo como prioridad el monitoreo y control de la ejecución de las actividades e inversiones en el cierre de brechas que se han identificado en las herramientas de gestión
- o Evitar rotar al personal encargado del seguimiento (usuario operador), puesto que de ser así se retrasa el trabajo, teniendo que capacitar más de una vez a los nuevos usuarios.

### CONCLUSIONES Y RECOMENDACIONES

- o A fin de implementar el presente informe, se deben consensuar reuniones con los especialistas de cada unidad ejecutora una vez que se haya aperturado el proceso de evaluación en el aplicativo Ceplan Vol.01. Con el fin de obtener los insumos necesarios para realizar el informe de implementación del POI a nivel de ejecutora y pliego.
- o Sincerar los montos físicos y sobre todo los financieros para que de tal forma se pueda ver reflejado la verdadera necesidad de cada centro de costo.
- o Revisar el enlace que las acciones estratégicas tienen vinculadas a cada centro de costo, así como las unidades de medida de cada actividad operativa, además es importante revisar las fuentes de financiamiento, genérica de gasto y rubro que se cargan a las programaciones financieras.
- o A fin de implementar el presente informe, se deben consensuar reuniones con los especialistas de cada unidad ejecutora una vez que se haya aperturado el proceso de evaluación en el aplicativo Ceplan Vol.01. Con el fin de obtener los insumos necesarios para realizar el informe de implementación del POI a nivel de ejecutora y pliego.
- o Sincerar los montos físicos y sobre todo los financieros para que de tal forma se pueda ver reflejado la verdadera necesidad de cada centro de costo.
- o Revisar el enlace que las acciones estratégicas tienen vinculadas a cada centro de costo, así como las unidades de medida de cada actividad operativa, además es importante revisar las fuentes de financiamiento, genérica de gasto y rubro que se cargan a las programaciones financieras.



Fecha: 17 de setiembre de 2021





El informe de evaluación de implementación del Plan Operativo Institucional I-Semestre 2021 de la Sede Central del Gobierno Regional Tumbes, se elaboró tomando en cuenta la información recaudada de los Centros de Costo que lo conforman y bajo los lineamientos, metodología y normas del Centro Nacional de Planeamiento Estratégico, el cual se rige a la Directiva N°001-2017-CEPLAN/PCD.

El presente Informe de Evaluación de implementación correspondiente al I- semestre del año 2021, es un documento que nos permite analizar las cifras obtenidas para poder tomar decisiones en pro de la mejora de los resultados, así mismo, en él podemos observar el avance de ejecución de las actividades operativas por cada centro de costo y poder saber cuáles son las causales por el cual no se llegan a realizar varias de ellas, teniendo como motivos; el presupuesto asignado, el registro de inversiones que no cuenten con resolución de ejecución o cadena programática, lo cual representa un monto elevado en la programación y si en caso no se ejecuta, el porcentaje de nivel de ejecución será el mínimo

La sede central del Gobierno Regional Tumbes presentó en enero del presente año un POI financiado (consistenciado con el PIA) de S/.72,427,041.61, a su vez para el mes de junio del presente año presentó un PIM de S/.170,706,309.00, sin embargo, según el reporte seguimiento del POI modificado, existe una ejecución al mes de junio de S/.34,879,932.48.

Identificamos que la gran parte de actividades operativas e inversiones se concentran y articulan al objetivo estratégico diez "Modernizar la Gestión Institucional" (OEI. 10), ya que cuenta con 221, representando el 2.36% del total, que es 548 AO e inversiones. Del mismo modo visualizamos que la mayor parte de AO e inversiones vinculadas a las funciones del estado se centran en la función 03 "Planeamiento, Gestión y Reserva de Contingencia". Por último, es importante recalcar que todas las actividades operativas e inversiones de la sede del Gobierno Regional, se centralizan solo en la Provincia de Tumbes.



**El Plan Operativo Institucional (POI).**- es un instrumento de gestión de corto a mediano plazo cuya finalidad es determinar cuáles serán las líneas de acción estratégica (AO e inversiones) que dentro del año, con proyección multianual, debe desarrollar una entidad para ir concretando los objetivos y acciones estratégicas institucionales trazados en el PEI, con la finalidad de alinear y organizar sus esfuerzos y recursos.

Por ello es importante realizar el seguimiento continuo de las AO e inversiones que se registran en el aplicativo CEPLAN vol.01 para tener una visión clara del cumplimiento de lo programado tanto física como financieramente dentro de este instrumento de gestión. Es por eso que a continuación se detallaran los seguimientos físicos y financieros, porcentaje de avance según objetivo estratégico institucional, funciones programáticas del estado y las medidas para mejorar paulatinamente la estrategia.



Tabla N° 1 - A: Modificaciones del plan operativo según centros de costos

12 9 OCT 2021

CC Código	Centro de Costos	POI Aprobado 1/		POI Consistenciado 2/		POI Modificado 3/	
		N° AO	Financiamiento	N° AO	Financiamiento	N° AO	Financiamiento
01	GOBIERNO REGIONAL TUMBES	0	S.P.	2	1,913,455	2	1,913,455
01.02	SECRETARIA DE CONSEJO REGIONAL	5	652,263	5	98,206	5	98,206
01.03	VICE GOBERNACION REGIONAL	4	115,860	4	0	4	115,860
01.04	OFICINA REGIONAL DE CONTROL INTERNO	4	841,069	4	580	4	841,649
01.05	PROCURADURIA PUBLICA REGIONAL	11	131,700	11	75,824	11	75,824
01.06	OFICINA REGIONAL DE GESTION DEL RIESGO DE DESASTRE	12	1,468,510	14	9,315,798	14	9,919,233
01.07	OFICINA REGIONAL DE SEGURIDAD Y DEFENSA NACIONAL	3	70,000	3	74,842	3	74,842
01.08	AGENCIA REGIONAL DE COOPERACION TECNICA INTERNACIONAL Y FOMENTO DE LAS INVERSIONES DE TUMBES	2	9,000	2	5,183	2	5,183
02.02	OFICINA REGIONAL DE ASESORIA JURIDICA	3	65,800	3	37,883	3	37,883
02.03	OFICINA REGIONAL DE COMUNICACIONES	16	481,000	16	383,580	16	383,580
02.04	ARCHIVO REGIONAL DE TUMBES	0	S.P.	0	S.P.	2	146,000
02.05	OFICINA DE SECRETARIA GENERAL REGIONAL	10	970,480	10	558,739	10	558,739
03.01	OFICINA REGIONAL DE ADMINISTRACION	8	87,000	8	50,089	8	50,089
03.02	OFICINA DE RECURSOS HUMANOS	21	19,799,333	21	16,128,414	21	16,128,414
03.03.01	OFICINA DE LOGISTICA Y SERVICIOS AUXILIARES	0	S.P.	0	S.P.	9	252,000
03.03.02	UNIDAD DE SERVICIOS GENERALES	3	335,000	3	192,871	3	335,000
03.03.03	UNIDAD DE ADQUISICIONES	5	192,000	5	0	6	107,100
03.03.04	UNIDAD DE ALMACEN CENTRAL	5	32,000	5	18,424	5	18,424
03.04	OFICINA DE TESORERIA	10	138,875	10	79,955	10	123,955
03.05	OFICINA DE CONTABILIDAD	13	125,100	13	72,024	13	72,024
03.06	OFICINA DE BIENESTAR SOCIAL Y CAPACITACION	7	387,000	7	222,809	7	489,309
03.07	OFICINA DE EQUIPO MECANICO Y TRANSPORTES	0	S.P.	0	S.P.	7	4,494,815
03.08	OFICINA DE TECNOLOGIAS DE LA INFORMACION	6	5,120,000	6	544,451	7	3,407,950
03.09	OFICINA DE CONTROL PATRIMONIAL	5	153,600	5	38,920	11	616,800
04.01	GERENCIA REGIONAL DE PLANEAMIENTO , PRESUPUESTO Y ACONDICIONAMIENTO TERRITORIAL	4	450,000	4	259,080	4	259,080
04.02	SUB GERENCIA DE PLANEAMIENTO ESTRATEGICO	6	61,683	6	22,190	6	53,000
04.03	SUB GERENCIA DE PRESUPUESTO	8	181,744	8	197,599	8	181,599
04.04	SUB GERENCIA DE ACONDICIONAMIENTO TERRITORIAL	12	1,580,000	12	0	13	1,618,000
04.05	SUB GERENCIA DE PROGRAMACION E INVERSION	3	360,000	3	2,024,888	3	2,384,888
04.06	SUB GERENCIA DE DESARROLLO INSTITUCIONAL	9	107,000	9	94,840	9	94,840

Nota: N° AO considera tanto a AO comunes como a AO que son inversiones.

1/ Cifras del reporte de POI aprobado (Menú/Reporte POI/POI aprobado/ Plan Operativo Institucional)

2/ Cifras del reporte B-5 de POI consistenciado con PIA con financiamiento total y parcial (Menú/Reporte POI/POI consistenciado / Anexo / B-5)

3/ Cifras del POI modificado al semestre en evaluación (Menú/Reporte POI/Exportar). Se considera solo a las AO/inversiones activas y con meta física distinta de cero.

Fuente: Registros del Aplicativo Ceplan V.01



CC Código	Centro de Costos	POI Aprobado 1/		POI Consistenciado 2/		POI Modificado 3/	
		N° AO	Financiamiento	N° AO	Financiamiento	N° AO	Financiamiento
04.07	UNIDAD FORMULADORA	5	2,102,416	5	0	5	2,202,416
05.01	GERENCIA REGIONAL DE INFRAESTRUCTURA	0	S.P.	8	34,563,774	21	62,771,804
05.02	SUB GERENCIA DE OBRAS	0	S.P.	0	S.P.	5	144,000
05.03	SUB GERENCIA DE ESTUDIOS Y PROYECTOS	0	S.P.	0	S.P.	1	195,000
05.04	SUB GERENCIA DE LIQUIDACION Y TRANSFERENCIA DE OBRAS	4	546,000	4	307,442	4	307,442
06.02	SUB GERENCIA DE SERVICIOS PRODUCTIVOS	3	20,659,170	3	0	4	21,290,672
06.03	SUB GERENCIA DE PROMOCION E INVERSION	12	28,919,081	12	0	13	29,922,796
06.04	DIRECCION REGIONAL DE ENERGIA Y MINAS	32	375,644	32	320,803	31	515,171
06.05	DIRECCION REGIONAL DE COMERCIO EXTERIOR Y TURISMO	0	S.P.	1	0	44	117,003
06.06	DIRECCION REGIONAL DE PRODUCCION	26	1,804,572	26	1,358,012	26	1,409,378
07.01	GERENCIA REGIONAL DE DESARROLLO SOCIAL	11	2,372,996	12	0	11	2,375,496
07.02	SUB GERENCIA DE INCLUSION SOCIAL	18	128,000	31	110,196	31	110,196
07.03	SUB GERENCIA DE DESARROLLO SOCIAL Y HUMANO	17	388,000	17	30,252	17	30,252
07.04	OFICINA REGIONAL DE ATENCION A LAS PERSONAS CON DISCAPACIDAD	17	1,165,369	22	134,344	22	134,344
07.05	OFICINA DE ATENCION INTEGRAL A LOS NIÑOS DE ESCASOS RECURSOS ECONOMICOS	9	200,000	9	523,983	9	523,983
07.06	DIRECCION REGIONAL DE TRABAJO Y PROMOCION DEL EMPLEO	9	246,000	11	125,050	19	250,447
07.07	DIRECCION REGIONAL DE VIVIENDA, CONSTRUCCION Y SANEAMIENTO	24	271,833	26	2,542,543	26	2,705,666
07.08	SUB GERENCIA DE JUVENTUDES	5	217,000	5	0	6	277,000
08.01	GERENCIA REGIONAL DE RECURSOS NATURALES Y GESTION DEL MEDIO AMBIENTE	6	262,600	7	0	7	417,351
08.02	SUB GERENCIA DE RECURSOS NATURALES	5	88,000	5	0	7	600,637
08.03	SUB GERENCIA DE POLITICAS, NORMAS, INFORMACION, EDUCACION E INSTR. DE GESTION AMBIENTAL	4	68,000	6	0	6	223,898
08.04	SUB GERENCIA DE EVALUACION Y FISCALIZACION AMBIENTAL	7	200,000	7	0	7	200,000
	<b>TOTAL</b>	<b>409</b>	<b>93,930,698</b>	<b>448</b>	<b>72,427,042</b>	<b>548</b>	<b>171,062,693</b>

Nota: N° AO considera tanto a AO comunes como a AO que son inversiones.

1/ Cifras del reporte de POI aprobado (Menú/Reporte POI/POI aprobado/ Plan Operativo Institucional)

2/ Cifras del reporte B-5 de POI consistenciado con PIA con financiamiento total y parcial (Menú/Reporte POI/POI consistenciado / Anexo / B-5)

3/ Cifras del POI modificado al semestre en evaluación (Menú/Reporte POI/Exportar). Se considera solo a las AO/inversiones activas y con meta física distinta de cero.

Fuente: Registros del Aplicativo Ceplan V.01

Tabla N° 1 - B: Resumen del POI modificado

CC Código	Centro de costos	N° AO
01	GOBIERNO REGIONAL TUMBES	0
01.02	SECRETARIA DE CONSEJO REGIONAL	0
01.03	VICE GOBERNACION REGIONAL	4
01.04	OFICINA REGIONAL DE CONTROL INTERNO	4
01.05	PROCURADURIA PUBLICA REGIONAL	0
01.06	OFICINA REGIONAL DE GESTION DEL RIESGO DE DESASTRE	1
01.07	OFICINA REGIONAL DE SEGURIDAD Y DEFENSA NACIONAL	0
01.08	AGENCIA REGIONAL DE COOPERACION TECNICA INTERNACIONAL Y FOMENTO DE LAS INVERSIONES DE TUMBES	0

CC Código	Centro de costos	
02.02	OFICINA REGIONAL DE ASESORIA JURIDICA	0
02.03	OFICINA REGIONAL DE COMUNICACIONES	5
02.04	ARCHIVO REGIONAL DE TUMBES	0
02.05	OFICINA DE SECRETARIA GENERAL REGIONAL	0
03.01	OFICINA REGIONAL DE ADMINISTRACION	0
03.02	OFICINA DE RECURSOS HUMANOS	0
03.03.01	OFICINA DE LOGISTICA Y SERVICIOS AUXILIARES	0
03.03.02	UNIDAD DE SERVICIOS GENERALES	0
03.03.03	UNIDAD DE ADQUISICIONES	5
03.03.04	UNIDAD DE ALMACEN CENTRAL	0
03.04	OFICINA DE TESORERIA	0
03.05	OFICINA DE CONTABILIDAD	0
03.06	OFICINA DE BIENESTAR SOCIAL Y CAPACITACION	0
03.07	OFICINA DE EQUIPO MECANICO Y TRANSPORTES	0
03.08	OFICINA DE TECNOLOGIAS DE LA INFORMACION	1
03.09	OFICINA DE CONTROL PATRIMONIAL	2
04.01	GERENCIA REGIONAL DE PLANEAMIENTO , PRESUPUESTO Y ACONDICIONAMIENTO TERRITORIAL	0
04.02	SUB GERENCIA DE PLANEAMIENTO ESTRATEGICO	0
04.03	SUB GERENCIA DE PRESUPUESTO	0
04.04	SUB GERENCIA DE ACONDICIONAMIENTO TERRITORIAL	12
04.05	SUB GERENCIA DE PROGRAMACION E INVERSION	3
04.06	SUB GERENCIA DE DESARROLLO INSTITUCIONAL	0
04.07	UNIDAD FORMULADORA	5
05.01	GERENCIA REGIONAL DE INFRAESTRUCTURA	0
05.02	SUB GERENCIA DE OBRAS	0
05.03	SUB GERENCIA DE ESTUDIOS Y PROYECTOS	0
05.04	SUB GERENCIA DE LIQUIDACION Y TRANSFERENCIA DE OBRAS	0
06.02	SUB GERENCIA DE SERVICIOS PRODUCTIVOS	3
06.03	SUB GERENCIA DE PROMOCION E INVERSION	12
06.04	DIRECCION REGIONAL DE ENERGIA Y MINAS	1
06.05	DIRECCION REGIONAL DE COMERCIO EXTERIOR Y TURISMO	1
06.06	DIRECCION REGIONAL DE PRODUCCION	4
07.01	GERENCIA REGIONAL DE DESARROLLO SOCIAL	11
07.02	SUB GERENCIA DE INCLUSION SOCIAL	0
07.03	SUB GERENCIA DE DESARROLLO SOCIAL Y HUMANO	0
07.04	OFICINA REGIONAL DE ATENCION A LAS PERSONAS CON DISCAPACIDAD	0
07.05	OFICINA DE ATENCION INTEGRAL A LOS NIÑOS DE ESCASOS RECURSOS ECONOMICOS	0
07.06	DIRECCION REGIONAL DE TRABAJO Y PROMOCION DEL EMPLEO	0
07.07	DIRECCION REGIONAL DE VIVIENDA, CONSTRUCCION Y SANEAMIENTO	7
07.08	SUB GERENCIA DE JUVENTUDES	5
08.01	GERENCIA REGIONAL DE RECURSOS NATURALES Y GESTION DEL MEDIO AMBIENTE	7
08.02	SUB GERENCIA DE RECURSOS NATURALES	5
08.03	SUB GERENCIA DE POLITICAS, NORMAS, INFORMACION, EDUCACION E INSTR. DE GESTION AMBIENTAL	6
08.04	SUB GERENCIA DE EVALUACION Y FISCALIZACION AMBIENTAL	7
	TOTAL	111

29 OCT 2021



- 1/ Sumatoria de las metas financieras anuales del POI Modificado
- 2/ Se consideran parte del POI Modificado al grupo de AO e inversión que cuentan con meta física anual mayor a cero.
- 3/ Son las AO e inversiones creadas en el año en ejecución.
- 4/ AO e inversiones inactivadas mediante funcionalidad del aplicativo.

5/ AO e inversiones cuya meta física anual es igual a cero.

Fuente: Registros del aplicativo CEPLAN V.01.

000272

En la Tabla N° 1 - A: **Modificaciones del plan operativo según centros de costos** observamos que las 548 actividades operativas cuentan al semestre de evaluación con un monto financiero POI modificado de **S/. 171,062,693**, mientras que el monto PIA al semestre de evaluación asciende a **S/. 170,706,309** dejando una diferencia de **S/. 356384** de POI no financiado.





Tabla N°2 Ejecución del POI Modificado por elementos del PEI

Código	Descripción	Prioridad	N° de AO/Inversión 1/	Seguimiento financiero 2/	Ejecución física		
					1° Semestre 3/	2° Semestre 3/	Anual 4/
OEI.05	GARANTIZAR LA CALIDAD DE LOS SERVICIOS EDUCATIVOS DE LOS ESTUDIANTES DEL DEPARTAMENTO DE TUMBES	1					
AEI.05.01	ACOMPAÑAMIENTO PEDAGÓGICO Y DOTACIÓN DE RECURSOS EDUCATIVOS DE MANERA OPORTUNA A LOS ESTUDIANTES DE EDUCACIÓN BÁSICA REGULAR DE INSTITUCIONES EDUCATIVAS PÚBLICAS.	1	2	2,296,167	92 %	0 %	73 %
AEI.05.06	INSTITUCIONES EDUCATIVAS CON INFRAESTRUCTURA Y EQUIPAMIENTO ADECUADO EN EL DEPARTAMENTO.	6	8	4,330,988	62 %	62 %	65 %
OEI.09	AMPLIAR LA COBERTURA DE LOS SERVICIOS BÁSICOS DE LA POBLACIÓN DEL DEPARTAMENTO	2					
AEI.09.01	ASISTENCIA TÉCNICA Y VIGILANCIA FOCALIZADA INTEGRAL EN AGUA Y SANEAMIENTO A GOBIERNOS LOCALES Y JUNTAS ADMINISTRADORAS DE AGUA Y SANEAMIENTO.	1	19	238,806	7809 %	0 %	6457 %
AEI.09.02	PROMOCIÓN DE AGUA SEGURA CON ACCESO PERMANENTE A LOS HOGARES.	2	8	57,500	518 %	0 %	221 %
OEI.06	MEJORAR LA CALIDAD INTEGRAL DE LOS SERVICIOS DE SALUD PARA LA POBLACIÓN DE TUMBES	3					
AEI.06.02	ATENCIÓN INTEGRAL EN MATERNO NEONATAL.	2	4	4,433,043	87 %	24 %	61 %
AEI.06.05	ATENCIÓN DE RIESGOS Y DAÑOS PARA LA SALUD PRODUCIDOS POR ENFERMEDADES NO TRANSMISIBLES DE MANERA PREVENTIVA EN BENEFICIO DE LA POBLACIÓN.	5	1	100	10000 %	S.P.	10000 %
AEI.06.08	ATENCIÓN INTEGRAL PARA LAS PERSONAS CON DISCAPACIDAD.	8	22	66,119	5 %	13 %	
OEI.02	PROMOVER LA IGUALDAD DE GÉNERO Y EL CIERRE DE LAS BRECHAS DE GÉNERO EN EL DEPARTAMENTO	4					
AEI.02.01	SISTEMA DE ARTICULACIÓN EN LA ATENCIÓN CON CALIDAD Y SIN DISCRIMINACIÓN A LAS PERSONAS CON DISCAPACIDAD.	1	9	0	0 %	0 %	0 %
AEI.02.02	ASISTENCIA TÉCNICA INTEGRAL A LAS ASOCIACIONES JUVENILES PARA EL FORTALECIMIENTO DEL CONSEJO REGIONAL DE JUVENTUDES DEL DEPARTAMENTO	2	6	54,091	38 %	0 %	
AEI.02.03	APOYO SOCIAL DE MANERA INTEGRAL A LAS PERSONAS EN SITUACIÓN DE RIESGO Y VULNERABILIDAD.	3	59	1,000	82 %	13 %	
OEI.01	PROMOVER LA GESTIÓN DE RIESGO DE DESASTRES EN EL DEPARTAMENTO	5					
AEI.01.01	SENSIBILIZACIÓN DE LA CULTURA DE PREVENCIÓN DE RIESGOS Y DESASTRES EN LA POBLACIÓN EN EL DEPARTAMENTO.	1	12	98,205	473267 %	3 %	72341 %
AEI.01.03	CENTRO DE OPERACIONES DE EMERGENCIA PARA EL MONITOREO DE PELIGROS; EMERGENCIAS Y DESASTRES DEL DEPARTAMENTO.	3	2	87,060	35410 %	17 %	
OEI.04	FORTALECER LOS SISTEMAS DE SEGURIDAD CIUDADANA EN EL DEPARTAMENTO	6					
AEI.04.01	ASISTENCIA TÉCNICA EN SEGURIDAD CIUDADANA DE MANERA OPORTUNA A ORGANIZACIONES VECINALES	1	1	0	0 %	0 %	

1/ Se contabilizan AO/inversiones con meta física anual mayor a cero.

2/ Sumatoria del seguimiento financiero de AO/inversiones, durante los meses comprendidos en el periodo en evaluación.

3/ Se calcula como el promedio simple de la ejecución de las AO/Inversión respecto a su meta semestral, agrupadas por AEI. Los cálculos consideran sólo a las AO que cuentan con meta física en el semestre.

4/ Se calcula como el promedio simple de la ejecución de las AO/Inversión respecto a su meta anual, agrupadas por AEI. Los cálculos consideran sólo a las AO que cuentan con meta física anual.

(\*) No se hallaron AOI con meta física en el semestre en evaluación.

Fuente: Información del aplicativo CEPLAN V.01.

Código	Descripción	Prioridad	N° de AO/Inversión 1/	Seguimiento financiero 2/	Ejecución física		
					1° Semestre 3/	2° Semestre 3/	Anual 4/
AEI.04.02	CONVENIOS INTERINSTITUCIONALES EN SEGURIDAD CIUDADANA IMPLEMENTADO EN BIEN DE LA POBLACIÓN	2	1	0	S.P.	0 %	0 %
OEI.10	MODERNIZAR LA GESTIÓN INSTITUCIONAL	7					
AEI.10.01	SISTEMA DE GESTIÓN INSTITUCIONAL CON ENFOQUE DE PROCESOS EN EL GOBIERNO REGIONAL.	1	10	46,008	101 %	100 %	373 %
AEI.10.02	PROCESOS Y PROCEDIMIENTOS ADMINISTRATIVOS SIMPLIFICADOS EN EL GOBIERNO REGIONAL.	2	169	9,447,795	116 %	20 %	90 %
AEI.10.03	INSTRUMENTOS NORMATIVOS Y DE GESTIÓN ACTUALIZADOS EN BENEFICIO DE LA ADMINISTRACIÓN REGIONAL.	3	22	58,960	186 %	23 %	100 %
AEI.10.04	HERRAMIENTAS DE GESTIÓN DE MANERA INTEGRAL EN MATERIA DE ANTICORRUPCIÓN EN BENEFICIO DE LA POBLACIÓN.	4	6	32,700	61 %	11 %	58 %
AEI.10.05	CAPACIDADES FORTALECIDAS DEL PERSONAL EN LA GOBIERNO REGIONAL.	5	7	56,000	71 %	58 %	61 %
AEI.10.06	ESPACIOS Y MECANISMO DE PARTICIPACIÓN CIUDADANA FORTALECIDOS EN GOBIERNO REGIONAL.	6	7	37,427	56 %	17 %	37 %
OEI.07	DESARROLLAR LOS NIVELES DE COMPETITIVIDAD DE LOS AGENTES ECONÓMICOS	8					
AEI.07.03	PROMOCIÓN DE LAS ACTIVIDADES ECONÓMICAS DE MANERA INTEGRAL EN EL DEPARTAMENTO.	3	24	946,882	20 %	17 %	22 %
AEI.07.04	INFRAESTRUCTURA DE RIEGO CONSTRUIDA; REHABILITADA Y/O MEJORADA PARA PRODUCTORES AGRARIOS.	4	4	412,220	2500 %	S.P.	2500 %
AEI.07.05	ASISTENCIA TÉCNICA INTEGRAL A LOS AGENTES MINEROS ENERGÉTICOS.	5	31	286,182	109 %	32 %	71 %
AEI.07.08	ASISTENCIA TÉCNICA INTEGRAL EN BENEFICIO DE LOS PRODUCTORES ARTESANALES FORMALIZADOS.	8	17	0	18 %	60 %	42 %
AEI.07.09	DESARROLLO EN LA COMPETITIVIDAD DE LOS PRODUCTOS Y DESTINOS TURÍSTICOS PRIORIZADOS DE MANERA INTEGRAL EN EL DEPARTAMENTO.	9	18	0	116 %	29 %	72 %
AEI.07.10	CAPACITACIÓN EN FORMALIZACIÓN Y ASISTENCIA TÉCNICA INTEGRAL PARA LA COMERCIALIZACIÓN DE LOS PRODUCTOS HIDROBIOLÓGICOS EN BENEFICIO DE LOS AGENTES DE LA PESCA ARTESANAL.	10	21	578,218	58 %	10 %	35 %
AEI.07.11	SUPERVISIÓN; CONTROL; VIGILANCIA Y FISCALIZACIÓN INTEGRAL Y EFECTIVA A LAS ACTIVIDADES PESQUERAS Y ACUÍCOLAS.	11	2	7,200	46 %	9 %	28 %
AEI.07.12	ASOCIATIVIDAD INTEGRAL DE LOS AGENTES DE PESCA; ACUICULTURA Y MYPES.	12	3	135,153	112 %	49 %	76 %
AEI.07.13	FORMALIZACIÓN DEL EMPLEO DIGNO Y PRODUCTIVO CON IGUALDAD DE OPORTUNIDADES PARA TODOS.	13	19	49,101	76 %	1 %	22 %
OEI.03	GARANTIZAR EL APROVECHAMIENTO SOSTENIBLE DE LOS RECURSOS NATURALES EN EL DEPARTAMENTO DE TUMBES	9					
AEI.03.02	ÁREAS NATURALES PROTEGIDAS EN EL DEPARTAMENTO DE TUMBES	2	7	0	0 %	0 %	0 %
AEI.03.03	CONTROL Y VIGILANCIA DE LOS RECURSOS NATURALES DE FORMA INTEGRAL EN BENEFICIO DE LA POBLACIÓN.	3	1	0	200 %	0 %	100 %
AEI.03.04	MONITOREO Y EVALUACIÓN DE LA CALIDAD AMBIENTAL DE MANERA OPORTUNA EN BENEFICIO DE LA POBLACIÓN.	4	8	22,001	31 %	0 %	28 %

1/ Se contabilizan AO/inversiones con meta física anual mayor a cero.

2/ Sumatoria del seguimiento financiero de AO/inversiones, durante los meses comprendidos en el periodo en evaluación.

3/ Se calcula como el promedio simple de la ejecución de las AO/Inversión respecto a su meta semestral, agrupadas por AEI. Los cálculos consideran sólo a las AO que cuentan con meta física en el semestre.

4/ Se calcula como el promedio simple de la ejecución de las AO/Inversión respecto a su meta anual, agrupadas por AEI. Los cálculos consideran sólo a las AO que cuentan con meta física anual.

(\* No se hallaron AOI con meta física en el semestre en evaluación.

Fuente: Información del aplicativo CEPLAN V.01.



Código	Descripción	Prioridad	N° de AO/Inversión 1/	Seguimiento financiero 2/	Ejecución física		
					1° Semestre 3/	2° Semestre 3/	Anual 4/
AEI.03.06	ASISTENCIA TÉCNICA EN CONSERVACIONES DE LA BIODIVERSIDAD Y EL AMBIENTE FORTALECIDAS EN EL DEPARTAMENTO.	6	9	0	133 %	4 %	69 %
AEI.03.07	INSTRUMENTOS DE GESTIÓN EN MATERIA AMBIENTAL ACTUALIZADOS E IMPLEMENTADOS AL SERVICIO DEL CIUDADANO.	7	1	0	0 %	0 %	0 %
AEI.03.08	SISTEMA DE INFORMACIÓN AMBIENTAL REGIONAL ACTUALIZADO E IMPLEMENTADO EN SERVICIO DEL CIUDADANO.	8	1	0	0 %	0 %	0 %
OEI.08	MEJORAR LOS SERVICIOS DE TRANSPORTE MULTIMODAL EN EL DEPARTAMENTO	10					
AEI.08.01	ACCESO A LA RED VIAL ASFALTADA Y A LOS SISTEMAS DE TRANSPORTES CON UNA ADECUADA ARTICULACIÓN EN BENEFICIO DE AGENTES ECONÓMICOS.	1	7	11,615,434	206 %	0 %	257 %
	TOTAL		548	35,394,359			

1/ Se contabilizan AO/inversiones con meta física anual mayor a cero.

2/ Sumatoria del seguimiento financiero de AO/inversiones, durante los meses comprendidos en el periodo en evaluación.

3/ Se calcula como el promedio simple de la ejecución de las AO/Inversión respecto a su meta semestral, agrupadas por AEI. Los cálculos consideran sólo a las AO que cuentan con meta física en el semestre.

4/ Se calcula como el promedio simple de la ejecución de las AO/Inversión respecto a su meta anual, agrupadas por AEI. Los cálculos consideran sólo a las AO que cuentan con meta física anual.

(\*) No se hallaron AOI con meta física en el semestre en evaluación.

Fuente: Información del aplicativo CEPLAN V.01.

En la Tabla N°2: Ejecución del POI Modificado por elementos del PEI muestra las AO e inversiones por objetivo y acción estratégica institucional. Realizamos el seguimiento físico y financiero de sus actividades, así como el número de AO e inversiones por Objetivo Institucional.

**OEI.05. Garantizar La Calidad de los Servicios Educativos de los Estudiantes del Departamento de Tumbes.** Cuenta en total con 10 AO e inversiones que representan el 1.82% del total de AO e inversiones y un seguimiento financiero según lo programado al primer semestre de S/. 2,296,167

**OEI.09. Ampliar la Cobertura de los Servicios Básicos de la Población del Departamento.** Cuenta en total con 27 AO e inversiones que representan el 4.93% del total de AO e inversiones y un seguimiento financiero según lo programado al segundo semestre de S/. 296,306.00

**OEI.06. Mejorar la Calidad Integral de los Servicios de Salud para la Población de Tumbes.** Cuenta en total con 27 AO e inversiones que representan el 4.93% del total de AO e inversiones y un seguimiento financiero según lo programado al segundo semestre de S/. 4,499,262

**OEI.02. Promover la igualdad de género y el cierre de las brechas de género en el departamento.** Cuenta en total con 74 AO e inversiones que representan el 13.50% del total de AO e inversiones y un seguimiento financiero según lo programado al segundo semestre de S/. 55,091

**OEI.01. Promover la gestión de riesgo de desastres en el departamento.** Cuenta en total con 14 AO e inversiones que representan el 2.55% del total de AO e inversiones y un seguimiento financiero según lo programado al segundo semestre de S/. 185,265

**OEI.04. Fortalecer los sistemas de seguridad ciudadana en el departamento.** Cuenta en total con 2 AO e inversiones que representan el 0.36% del total de AO e inversiones y un seguimiento financiero según lo programado al segundo semestre de S/. 00.00

**OEI.10. Modernizar la gestión institucional.** Cuenta en total con 221 AO e inversiones que representan el 40.38% del total de AO e inversiones y un seguimiento financiero según lo programado al segundo semestre de S/. 9,678,890

**OEI.07. Desarrollar los niveles de competitividad de los agentes económicos.** Cuenta en total con 139 AO e inversiones que representan el 25.36% del total de AO e inversiones y un seguimiento financiero según lo programado al segundo semestre de S/. 2,414,956

**OEI.03. Garantizar el aprovechamiento sostenible de los recursos naturales en el departamento de Tumbes.** Cuenta en total con 27 AO e inversiones que representan el 4.93% del total de AO e inversiones y un seguimiento financiero según lo programado al segundo semestre de S/. 22,001

**OEI.08. Mejorar los servicios de transporte multimodal en el departamento.** Cuenta en total con 7 AO e inversiones que representan el 1.27% del total de AO e inversiones y un seguimiento financiero según lo programado al segundo semestre de S/. 11,615,434





Tabla N°3 Avance de ejecución física del POI Modificado por funciones del Estado 29 OCT 2021

Código	Descripción	N° de AO/Inversión 1/	Seguimiento financiero 2/	Ejecución Física		
				1° Semestre 3/	2° Semestre 3/	Anual 4/
10	AGROPECUARIA	6	1,359,102	1681 %	18 %	1677 %
17	AMBIENTE	27	22,001	63 %	2 %	35 %
22	EDUCACION	9	6,150,156	54 %	47 %	48 %
12	ENERGIA	31	286,182	109 %	32 %	71 %
14	INDUSTRIA	3	135,153	112 %	49 %	76 %
05	ORDEN PUBLICO Y SEGURIDAD	16	4,836,432	307619 %	5 %	58684 %
11	PESCA	23	585,418	57 %	10 %	34 %
03	PLANEAMIENTO, GESTION Y RESERVA DE CONTINGENCIA	256	8,877,452	116 %	24 %	96 %
24	PREVISION SOCIAL	1	561,603	50 %	17 %	33 %
23	PROTECCION SOCIAL	68	250,277	24 %	6 %	16 %
20	SALUD	5	4,433,142	2070 %	24 %	2049 %
18	SANEAMIENTO	9	57,500	453 %	0 %	197 %
07	TRABAJO	19	49,101	76 %	1 %	22 %
15	TRANSPORTE	13	7,552,035	121 %	9 %	149 %
09	TURISMO	45	0	60 %	39 %	55 %
19	VIVIENDA Y DESARROLLO URBANO	17	238,806	8924 %	0 %	7217 %
	TOTAL	548	35,394,359			

1/ Se contabilizan AO/inversiones con meta física anual mayor a cero.

2/ Sumatoria del seguimiento financiero de AO/inversiones, durante los meses comprendidos en el periodo en evaluación.

3/ Se calcula como el promedio simple de la ejecución física de las AO/Inversión respecto a su meta semestral. Se considera sólo a las AO que cuentan con meta física en el semestre.

4/ Se calcula como el promedio simple de la ejecución de las AO/Inversión respecto a su meta anual. Se considera sólo a las AO que cuentan con meta física anual.

(\*) No se hallaron AOI con meta física en el semestre en evaluación.

Fuente: Información del aplicativo CEPLAN V.01.

En la Tabla N°3: Avance de ejecución física del POI Modificado por funciones del Estado, se muestran las funciones programáticas del estado que están registradas en las cadenas presupuestales visualizadas en los registros POI. Existe un total de 548 AO e inversiones registradas, (numero menor que en el II-Semestre del año 2020 que ascendía a 572).

De las cuales lo más resaltante es que la mayor parte de AO e Inversiones se encuentran en la función programática "Planeamiento, Gestión y Reserva de Contingencia" con 256, seguido de Protección Social con 68, Turismo con 45 y Energía con 31.

Por otro lado las funciones que registran menos actividades operativas articuladas o vinculadas a ésta, son, Prevision social con 1, Salud con 5 y Agropecuaria con 6.



000272

Copia fiel del Original

29 OCT 2021

Tabla N°4 Avance de la ejecución del POI Modificado por centros de costo

Código	Centro de Costo	N° de AO/Inversión 1/	Seguimiento Financiero 2/	Ejecución Física		
				1° Semestre 3/	2° Semestre 3/	Anual 4/
01	GOBIERNO REGIONAL TUMBES	2	0	0 %	S.P.	0 %
01.02	SECRETARIA DE CONSEJO REGIONAL	5	37,427	78 %	24 %	51 %
01.03	VICE GOBERNACION REGIONAL	4	0	0 %	0 %	0 %
01.04	OFICINA REGIONAL DE CONTROL INTERNO	4	0	0 %	0 %	0 %
01.05	PROCURADURIA PUBLICA REGIONAL	11	37,010	102 %	21 %	63 %
01.06	OFICINA REGIONAL DE GESTION DEL RIESGO DE DESASTRE	14	185,265	375966 %	5 %	67063 %
01.07	OFICINA REGIONAL DE SEGURIDAD Y DEFENSA NACIONAL	3	5,000	50 %	0 %	33 %
01.08	AGENCIA REGIONAL DE COOPERACION TECNICA INTERNACIONAL Y FOMENTO DE LAS INVERSIONES DE TUMBES	2	0	0 %	0 %	0 %
02.02	OFICINA REGIONAL DE ASESORIA JURIDICA	3	16,950	103 %	19 %	61 %
02.03	OFICINA REGIONAL DE COMUNICACIONES	16	34,251	14 %	18 %	14 %
02.04	ARCHIVO REGIONAL DE TUMBES	2	13,000	10 %	0 %	5 %
02.05	OFICINA DE SECRETARIA GENERAL REGIONAL	10	52,990	53 %	78 %	59 %
03.01	OFICINA REGIONAL DE ADMINISTRACION	8	26,300	100 %	8 %	57 %
03.02	OFICINA DE RECURSOS HUMANOS	21	7,077,492	63 %	28 %	44 %
03.03.01	OFICINA DE LOGISTICA Y SERVICIOS AUXILIARES	9	190,800	87 %	12 %	62 %
03.03.02	UNIDAD DE SERVICIOS GENERALES	3	523,903	1715 %	13 %	2010 %
03.03.03	UNIDAD DE ADQUISICIONES	6	18,100	35 %	13 %	24 %
03.03.04	UNIDAD DE ALMACEN CENTRAL	5	1,200	62 %	28 %	45 %
03.04	OFICINA DE TESORERIA	10	61,000	100 %	17 %	58 %
03.05	OFICINA DE CONTABILIDAD	13	36,429	102 %	13 %	74 %
03.06	OFICINA DE BIENESTAR SOCIAL Y CAPACITACION	7	56,000	71 %	58 %	68 %
03.07	OFICINA DE EQUIPO MECANICO Y TRANSPORTES	7	572,510	54 %	14 %	24 %
03.08	OFICINA DE TECNOLOGIAS DE LA INFORMACION	7	63,358	18 %	3 %	12 %
03.09	OFICINA DE CONTROL PATRIMONIAL	11	111,300	82 %	7 %	48 %
04.01	GERENCIA REGIONAL DE PLANEAMIENTO , PRESUPUESTO Y ACONDICIONAMIENTO TERRITORIAL	4	124,000	56 %	44 %	51 %
04.02	SUB GERENCIA DE PLANEAMIENTO ESTRATEGICO	6	32,700	61 %	11 %	58 %
04.03	SUB GERENCIA DE PRESUPUESTO	8	70,942	100 %	42 %	77 %
04.04	SUB GERENCIA DE ACONDICIONAMIENTO TERRITORIAL	13	0	3 %	0 %	1 %
04.05	SUB GERENCIA DE PROGRAMACION E INVERSION	3	11,220	1556 %	0 %	878 %
04.06	SUB GERENCIA DE DESARROLLO INSTITUCIONAL	9	0	468 %	128 %	517 %
04.07	UNIDAD FORMULADORA	5	330,000	24 %	28 %	26 %
05.01	GERENCIA REGIONAL DE INFRAESTRUCTURA	21	22,610,952	1151 %	22 %	1070 %
05.02	SUB GERENCIA DE OBRAS	5	46,008	113 %	7 %	60 %
05.03	SUB GERENCIA DE ESTUDIOS Y PROYECTOS	1	477,000	200 %	S.P.	233 %
05.04	SUB GERENCIA DE LIQUIDACION Y TRANSFERENCIA DE OBRAS	4	129,000	64 %	11 %	38 %
06.02	SUB GERENCIA DE SERVICIOS PRODUCTIVOS	4	415,659	0 %	S.P.	
06.03	SUB GERENCIA DE PROMOCION E INVERSION	13	531,223	11 %	2 %	5 %
06.04	DIRECCION REGIONAL DE ENERGIA Y MINAS	31	286,182	109 %	32 %	71 %

1/ Se contabilizan AO/inversiones con meta física anual mayor a cero.

2/ Sumatoria del seguimiento financiero de AO/inversiones, durante los meses comprendidos en el periodo en evaluación.

3/ Se calcula como el promedio simple de la ejecución de las AO/Inversión, respecto a su meta semestral, agrupadas por CC.

4/ Se calcula como el promedio simple de la ejecución de las AO/Inversión, respecto a su meta anual, agrupadas por CC.

(\*) No se hallaron AOI con meta física en el semestre en evaluación.

Fuente: Información del aplicativo CEPLAN V.01.



Código	Centro de Costo	N° de AO/Inversión 1/	Seguimiento Financiero 2/	Ejecución Física		
				1° Semestre 3/	2° Semestre 3/	Annual 4/
06.05	DIRECCION REGIONAL DE COMERCIO EXTERIOR Y TURISMO	44	0	62 %	39 %	57 %
06.06	DIRECCION REGIONAL DE PRODUCCION	26	720,570	63 %	15 %	39 %
07.01	GERENCIA REGIONAL DE DESARROLLO SOCIAL	11	0	0 %	0 %	0 %
07.02	SUB GERENCIA DE INCLUSION SOCIAL	31	1,000	115 %	23 %	80 %
07.03	SUB GERENCIA DE DESARROLLO SOCIAL Y HUMANO	17	0	82 %	9 %	47 %
07.04	OFICINA REGIONAL DE ATENCION A LAS PERSONAS CON DISCAPACIDAD	22	66,119	5 %	13 %	7 %
07.05	OFICINA DE ATENCION INTEGRAL A LOS NIÑOS DE ESCASOS RECURSOS ECONOMICOS	9	0	0 %	0 %	0 %
07.06	DIRECCION REGIONAL DE TRABAJO Y PROMOCION DEL EMPLEO	19	49,101	76 %	1 %	22 %
07.07	DIRECCION REGIONAL DE VIVIENDA, CONSTRUCCION Y SANEAMIENTO	26	296,306	5844 %	0 %	4787 %
07.08	SUB GERENCIA DE JUVENTUDES	6	54,091	38 %	0 %	22 %
08.01	GERENCIA REGIONAL DE RECURSOS NATURALES Y GESTION DEL MEDIO AMBIENTE	7	0	0 %	0 %	0 %
08.02	SUB GERENCIA DE RECURSOS NATURALES	7	0	200 %	6 %	103 %
08.03	SUB GERENCIA DE POLITICAS, NORMAS, INFORMACION, EDUCACION E INSTR. DE GESTION AMBIENTAL	6	0	0 %	0 %	0 %
08.04	SUB GERENCIA DE EVALUACION Y FISCALIZACION AMBIENTAL	7	22,001	36 %	0 %	32 %
	TOTAL	548	35,394,359			

1/ Se contabilizan AO/inversiones con meta física anual mayor a cero.

2/ Sumatoria del seguimiento financiero de AO/inversiones, durante los meses comprendidos en el periodo en evaluación.

3/ Se calcula como el promedio simple de la ejecución de las AO/Inversión, respecto a su meta semestral, agrupadas por CC.

4/ Se calcula como el promedio simple de la ejecución de las AO/Inversión, respecto a su meta anual, agrupadas por CC.

(\*) No se hallaron AOI con meta física en el semestre en evaluación.

Fuente: Información del aplicativo CEPLAN V.01.

Según como se evidencia en la *Tabla N° 4 Avance de la ejecución del POI Modificado por centros de costo*. Los centros de costo que han registrado mayor número de actividades operativas son la **Dirección Regional de Comercio exterior y Turismo**, **Sub Gerencia de Inclusion Social**, **Dirección Regional de Energía y Minas**. Con **44**, **31** y **31** AO e inversiones Respectivamente.

Podemos observar que hay varios centros de costos que han registrado un menor número de actividades como la **Sub Gerencia de estudios y proyectos** con 1, la **Agencia Regional de Cooperación Técnica Internacional y Fomento de las Inversiones de Tumbes** con 2 actividades registradas. y **Archivo Regional** con 2 actividades.





Tabla N°5 Avance de la ejecución del POI Modificado por departamento

Código	Descripción	N° de AO/Inversión 1/	Seguimiento financiero 2/	Ejecución física		
				1° Semestre 3/	2° Semestre 3/	Anual 4/
2401	TUMBES	548	35,394,359	7583 %	19 %	2042 %
	TOTAL	548	35,394,359			

1/ Se contabilizan AO/inversiones con meta física anual mayor a cero.  
2/ Sumatoria del seguimiento financiero de AO/inversiones, durante los meses comprendidos en el periodo en evaluación.  
3/ Se calcula como el promedio simple de la ejecución de las AO/Inversión, respecto a su meta semestral, agrupadas por departamento.  
4/ Se calcula como el promedio simple de la ejecución de las AO/Inversión, respecto a su meta anual, agrupadas por departamento.  
(\*) No se hallaron AOI con meta física en el semestre en evaluación.  
Fuente: Información del aplicativo CEPLAN V.01.

En la Tabla N°5 Avance de la ejecución del POI Modificado por departamento, observamos que todas acciones materializadas en AO e inversiones se concentran en la Provincia de Tumbes, con un numero de 548, con un seguimiento financiero de 35,394,359 y una ejecución física que supera el 100% al I-Semestre.



- Actividades desarrolladas para contrarrestar el COVID-19.
- Presupuesto asignado y ejecutado.
- Población beneficiada por las medidas.

A través de la actividad presupuestal 5006269: PREVENCIÓN, CONTROL, DIAGNÓSTICO Y TRATAMIENTO DE CORONAVIRUS se asignó un monto PIM de S/.431,998, del cual se devengó S/.390,373 que representa el 90.40 de ejecución. Presupuesto destinado a la adquisición de mascarillas, alcohol y demás insumos para la prevención y control del Covid-19, así como a la realización de campañas de pruebas de descarte.



000272

000272

**Copia fiel del Original**  
29 OCT 2021



932



A nivel de sede se han considerado las siguientes medidas para el cumplimiento de metas:

- Se realiza el monitoreo periódico a los usuarios de los centros de costo para el seguimiento y reprogramación de las actividades operativas e inversiones en la sede del Gobierno Regional Tumbes
- Se Coordinó con los encargados de cada centro de costo para que puedan cumplir con las fechas establecidas para el seguimiento y reprogramación de actividades de acuerdo a los lineamientos establecidos por CEPLAN.
- Suscitar el compromiso de parte de todos los involucrados en el seguimiento de la ejecución física y financiera de actividades operativas, a fin de cumplir con eficiencia y eficacia la ejecución al 100% de lo programado en el Plan Operativo Institucional de la Sede.
- Se realizan las capacitaciones periódicas a todos los usuarios de los centros de costo en el uso del aplicativo Ceplan Vol.01.



Teniendo en cuenta que cuando nos referimos a mejora continua es el proceso que pretende mejorar los productos, servicios y procesos de una organización (en este caso la sede del Gobierno Regional Tumbes), es por ello que establecemos las siguientes medidas para la mejora continua:

- Continuar con los trabajos de socialización del Plan Operativo Institucional para que se le tome la debida importancia a esta herramienta de gestión.
- Realizar un proyecto piloto conjuntamente con la Sub Gerencia de Presupuesto para asignar recursos a algunos centros según el nivel de prioridad y lo programado en su Plan Operativo Institucional.
- Realización de talleres remotos o presenciales constantes para asesorar a los usuarios operadores de los centros de costo y supervisores de las Unidades Ejecutoras en el uso del aplicativo ceplan y en el cumplimiento de lo programado. así como tambien en el registro de sus actividades y la articulacion con los objetivos estrategicos institucionales, acciones estrategicas institucionales, funciones programaticas y programas presupuestales.
- Revisar conjuntamente con todos los usuarios operadores los montos financieros de sus actividades y modificar si es necesario, las fuentes de financiamiento, rubro, generica y especifica de gasto.
- Revisión continua de todos los procesos relacionados al POI.
- Solicitar a CEPLAN las capacitaciones de manera periódica para poder actualizar al equipo técnico según la metodología de este ente rector.
- Reorganizar el plan de trabajo, teniendo como prioridad el monitoreo y control de la ejecución de las actividades e inversiones en el cierre de brechas que se han identificado en las herramientas de gestión
- Evitar rotar al personal encargado del seguimiento(usuario operador), puesto que de ser asi se retrasa el trabajo, teniendo que capacitar mas de una vez a los nuevos usuarios.



- Ha existido poco conocimiento de la articulación que debe existir entre el PEI y el POI, así como también entre el POI con los programas presupuestales y funciones programáticas del estado, así como también de las cadenas presupuestales a los que deben estar asignadas todas las AO e inversiones. Esto da como consecuencia que un gran número de Actividades Operativas no estén alineadas correctamente, y, por ende, no permitan analizar el seguimiento de lo ejecutado, de esa manera no poder divisar si estamos como sede logrando las metas propuestas para alcanzar el cierre de brecha de nuestra región. Sin embargo con los talleres virtuales dirigidos a los usuarios operadores de la sede central -Gobierno Regional Tumbes, han tenido un resultado positivo para el logro de los productos esperados, por lo que se recomienda seguir efectuándolas bajo esta modalidad por lo menos 2 veces al mes, lo cual contribuirá eficazmente en el seguimiento y evaluación de la ejecución física y financiera de las unidades ejecutoras.
- Se recomienda a la alta dirección, derivar a las oficinas encargadas de la asignación Presupuestal, se ejecute un plan piloto para asignar recursos a los centros de costo que cumplan con requisitos tales como, eficiente priorización de actividades, sinceramiento de montos físicos y financieros, por último que contemplen actividades que sean relevantes al logro de objetivos. si o solo si, de esa manera podrán ejercer sus actividades de manera eficiente y eficaz.
- Revisar y analizar todos los POI de las Gerencias Regionales, Direcciones Regionales, Unidades Ejecutoras y cada Centro de Costo de la Sede del GORE TUMBES.





000272

Dirección de Planeamiento y Presupuesto

Informe de Evaluación de Implementación  
del POI 2021

Primer Semestre

Unidad Ejecutora

**000937 - REGION TUMBES-  
AGRICULTURA**

Fecha: Tumbes, Setiembre 2021



### 1.- RESUMEN EJECUTIVO

La Oficina de Planeamiento y Presupuesto, en el marco de la implementación de los procesos de mejora continua y en cumplimiento a lo establecido por la Guía para el Planeamiento Institucional, aprobado mediante Resolución de Presidencia de Consejo Directivo N°053-2018-CEPLAN/PCD, modificada por Resolución de Presidencia de Consejo Directivo N° 0016-2019/CEPLAN/PCD, y el COMUNICADO 001-2021/CEPLAN, ha elaborado el informe de Evaluación de la Implementación del Plan Operativo Institucional (POI) 2021 correspondiente al I Semestre, el cual está basado en el análisis de las actividades operativas de los Centros de Costo conforme a la estructura orgánica establecida en el Reglamento de Organización y Funciones con la finalidad de conocer los resultados obtenidos en este periodo, de tal forma que sirva como fuente de mejoras para el proceso de planificación operativa y estratégica, reconociendo la consecución de un mejor performance futura, para el cumplimiento de los objetivos y metas estratégicas institucionales.

La Dirección Regional de Agricultura al 30 de Junio del 2021 registra un PIM por toda fuente de financiamiento y genérica de gasto de S/.8'898,093, con una ejecución semestral de S/. 4'217,315.84, que representa el 47% de ejecución financiera; recursos que permitieron desarrollar las Actividades Operativas e inversiones programadas en el I Semestre 2021.

Las intervenciones de La Dirección Regional de Agricultura se realizaron principalmente a través de sus cuatro (04) Órganos de Línea: Dirección de Competitividad Agraria, Dirección de Forestal, Fauna Silvestre y Asuntos Ambientales, Dirección de Infraestructura Hidráulica y Riego y Saneamiento de la Propiedad Rural, y de sus Organos Desconcentrados: Agencia Agraria de Corrales, Agencia Agraria Zarumilla y Agencia Agraria Contralmirante Villar.

En cuanto al avance de ejecución de las actividades operativas de acuerdo a la información de metas físicas registradas en cada centro de costo en el aplicativo CEPLAN V.01, este presentó limitaciones debido a la emergencia sanitaria por el COVID-19 y la carencia de recursos presupuestales así mismo es necesario mencionar que la ejecución de estas actividades se realizaron en las modalidades presencial y/o remota por los trabajadores debido a la pandemia del Coronavirus.

Su contenido cuenta con un Análisis de modificaciones, de cumplimiento de las metas físicas y financieras de las Actividades Operativas, Medidas adoptadas para el Cumplimiento y Medidas para la Mejora Continua, conclusiones y recomendaciones.



Copia fiel del Original

000272

29 OCT 2021

2. ANALISIS DE CUMPLIMIENTO

Las actividades programadas en el Plan operativo Institucional, se ejecutaron dando cumplimiento a las medidas dispuestas dentro del Estado de Emergencia Nacional por la pandemia ocasionada por el COVID-19 y con limitaciones presupuestales que dificultaron cumplir con algunas actividades programadas en los órganos de línea como es el fortalecimiento de capacidades y asistencia técnica a productores y organizaciones agropecuarias, visitas de campo, acciones de vigilancia y control de recursos forestales y fauna silvestre, y en mayor porcentaje las relacionadas al saneamiento de la propiedad rural, proyectos de inversión; intervenciones que se enmarcan dentro del marco normativo el Plan Estratégico Institucional (PEI) 2019-2022 del Gobierno Regional de Tumbes.

El Plan Operativo Institucional (POI) – de la Dirección Regional de Agricultura para el año 2021, fue aprobado mediante Resolución Gerencial General Regional N° 00151-2020/GOB.REG.TUMBES-GGR de fecha 17 de Agosto 2020, el cual es consensado con el Presupuesto Institucional de Apertura (PIA) por el monto de S/. 7,187,286 por toda fuente de financiamiento.





Tabla N° 1 - A: Modificaciones del plan operativo según centros de costos

CC Código	Centro de Costos	POI Aprobado 1/		POI Consistenciado 2/		POI Modificado 3/	
		N° AO	Financiamiento	N° AO	Financiamiento	N° AO	Financiamiento
01.02	OFICINA DE ESTADISTICA AGRARIA	22	36,087	22	17,875	22	17,875
01.04	DIRECCION DE INFRAESTRUCTURA HIDRAULICA Y RIEGO	0	S.P.	9	535,800	9	535,800
01.05	DIRECCION FORESTAL FAUNA SILVESTRE Y ASUNTOS AMBIENTALES AGRARIOS	11	111,800	11	15,261	11	15,261
01.06	DIRECCION SANEAMIENTO DE LA PROPIEDAD RURAL	5	335,579	5	276,548	5	276,548
01.07	DIRECCION DE COMPETITIVIDAD AGRARIA	22	205,313	41	1,789,967	41	1,975,856
02.01	OFICINA DE PLANEAMIENTO Y PRESUPUESTO	25	822,540	26	88,244	26	833,244
03.01	OFICINA DE ASESORIA JURIDICA	6	104,920	6	58,350	6	58,350
05.01	OFICINA DE ADMINISTRACION	60	4,181,408	61	4,219,528	61	4,413,066
06.01	AGENCIA AGRARIA DE CORRALES	16	99,025	16	96,197	16	96,197
06.02	AGENCIA AGRARIA ZARUMILLA	18	93,900	18	59,095	18	55,157
06.03	AGENCIA AGRARIA CONTRALMIRANTE VILLAR	13	34,250	13	30,421	13	30,421
	TOTAL	198	6,024,822	228	7,187,286	228	8,307,775

Nota: N° AO considera tanto a AO comunes como a AO que son inversiones.

1/ Cifras del reporte de POI aprobado (Menú/Reporte POI/POI aprobado/ Plan Operativo Institucional)

2/ Cifras del reporte B-5 de POI consistenciado con PIA con financiamiento total y parcial (Menú/Reporte POI/POI consistenciado / Anexo / B-5)

3/ Cifras del POI modificado al semestre en evaluación (Menú/Reporte POI/Exportar). Se considera solo a las AO/inversiones activas y con meta física distinta de cero.

Fuente: Registros del Aplicativo Ceplan V.01

Tabla N° 1 - B: Resumen del POI modificado

CC Código	Centro de costos	N° AO
01.02	OFICINA DE ESTADISTICA AGRARIA	5
01.04	DIRECCION DE INFRAESTRUCTURA HIDRAULICA Y RIEGO	0
01.05	DIRECCION FORESTAL FAUNA SILVESTRE Y ASUNTOS AMBIENTALES AGRARIOS	0
01.06	DIRECCION SANEAMIENTO DE LA PROPIEDAD RURAL	0
01.07	DIRECCION DE COMPETITIVIDAD AGRARIA	22
02.01	OFICINA DE PLANEAMIENTO Y PRESUPUESTO	7
03.01	OFICINA DE ASESORIA JURIDICA	0
05.01	OFICINA DE ADMINISTRACION	4
06.01	AGENCIA AGRARIA DE CORRALES	0
06.02	AGENCIA AGRARIA ZARUMILLA	0
06.03	AGENCIA AGRARIA CONTRALMIRANTE VILLAR	0
	TOTAL	38

1/ Sumatoria de las metas financieras anuales del POI Modificado

2/ Se consideran parte del POI Modificado al grupo de AO e inversión que cuentan con meta física anual mayor a cero.

3/ Son las AO e inversiones creadas en el año en ejecución.

4/ AO e inversiones inactivadas mediante funcionalidad del aplicativo.

5/ AO e inversiones cuya meta física anual es igual a cero.

Fuente: Registros del aplicativo CEPLAN V.01.

## 2.1 Modificaciones

Esta Unidad Ejecutora, programa 228 actividades operativas e inversiones en el POI 2021, de las cuales 222 son actividades operativas y 06 registros vinculados a inversiones.

La ejecución del Plan Operativo Institucional de las actividades programadas en el I semestre 2021, se ejecutaron en tomando en cuenta el Estado de Emergencia Nacional por la pandemia ocasionada por el COVID-19, así como la carencia de recursos presupuestales lo que ha influenciado en no cumplir con actividades programadas en el presente semestre.

Mediante Resolución Ejecutiva Regional N° 0265-2020-GRT, de fecha 30 de Diciembre de 2020, se aprueba el Presupuesto Institucional de Apertura (PIA) del Pliego 461 Gobierno Regional del Departamento de Tumbes para el año fiscal 2021, el mismo que incluye a la Unidad Ejecutora 100 Región Tumbes - Agricultura (0937), por el monto total de S/ 7,187,286.00.

Al primer semestre del año fiscal 2021, el Presupuesto Institucional Modificado (PIM) de esta Dirección Regional de Agricultura ascendió a S/ 8,898,093.00 por toda fuente de financiamiento con una variación porcentual del 23.8% respecto al PIA. Tal incremento se debe principalmente a las transferencias financieras por parte del Pliego Gobierno Regional de Tumbes para el financiamiento de diferentes inversiones de tipo IOARR priorizadas por esta Dirección Regional de Agricultura, y además por las transferencias de partidas por parte del Ministerio de Economía y Finanzas para la continuidad de las inversiones para intervenciones de emergencia del Sector Agrario priorizadas en el periodo fiscal 2020.

El Presupuesto Institucional total tuvo un avance en ejecución del 47.40% durante el primer semestre. Este avance se debe principalmente a la ejecución financiera en Gastos Corrientes de las diferentes categorías presupuestales que comprenden el Presupuesto Institucional en la fuente de financiamiento de Recursos Ordinarios. Detalle que se resume en el siguiente cuadro:

#### CUADRO N° 01

#### PROCESO PRESUPUESTARIO DEL AÑO 2021 - SEMESTRE I (S/)

PLIEGO: 461 - GOBIERNO REGIONAL DEL DEPARTAMENTO DE TUMBES

UE 100: Región Tumbes – Agricultura (937)

FUENTE DE FINANCIAMIENTO	PIA	PIM	EJECUCIÓN SEMESTRAL	POR EJECUTAR	AVANCE %
00 RECURSOS ORDINARIOS	5,097,319	5,340,400	2,679,261.08	2,661,138.92	50.17%
09 RECURSOS DIRECTAMENTE RECAUDADOS	300,000	300,000	199,513.74	100,486.26	66.50%
19 RECURSOS POR OPERACIONES OFICIALES DE CREDITO	1,789,967	3,257,693	1,338,541.02	1,919,151.98	41.09%
<b>TOTAL UE 100 AGRICULTURA (937)</b>	<b>7,187,286</b>	<b>8,898,093</b>	<b>4,217,315.84</b>	<b>4,680,777.16</b>	<b>47.40%</b>

Fuente: SIAF Operaciones en Línea – Modulo Presupuestario

El rubro de Financiamiento 00 Recursos Ordinarios representa el 60.02% del Presupuesto Institucional de la Dirección Regional de Agricultura Tumbes, cuyo objetivo es financiar gastos corrientes, como la adquisición de bienes y/o contrato servicios, y financiar gastos de capital para la continuidad de 08 inversiones para intervenciones en el sector agrícola en la Región de Tumbes.

#### A NIVEL CATEGORIA DE GASTO Y GENERICA DE GASTO

Al primer semestre del año fiscal 2021, el presupuesto institucional está determinado mayormente por Gastos Corrientes distribuidos principalmente en la Fuente de Financiamiento de Recursos Ordinarios, la cual representan un poco más del 60% del total del Presupuesto Institucional Modificado (PIM), distribuido mayoritariamente para el financiamiento de gastos en Pensiones y Otras Prestaciones Sociales.

Los Gastos Corrientes registran un avance de ejecución presupuestal del 49.07% (S/ 2,605,785.76) al primer semestre, influenciado principalmente por los gastos por el pago a pensionistas esta Dirección Regional bajo el régimen de pensiones DL. N° 20530, y por gastos por la retribución y complementos, y gastos por las transferencias financieras a fondos para el abono de incentivos laborales de los servidores administrativos nombrados bajo el régimen laboral público.

Por otro lado, los Gastos de Capital registraron un avance de ejecución presupuestal del 44.92% (S/ 1,611,530.08) al primer semestre, influenciado principalmente por gastos para la construcción de infraestructura agrícola por la ejecución de las diferentes inversiones de optimización, ampliación marginal, reposición y rehabilitación (IOÁRR) por continuidad de inversiones para intervenciones en el sector agrario.

Además se tomaron diversas acciones ante la declaratoria del estado de emergencia sanitaria COVID-19 dictadas por el DS N° 0184-2020-PCM y prorrogada mediante D.S N° 201-2020-PCM, en la cual esta Dirección Regional de Agricultura priorizó gastos para la adquisición de insumos relacionados a la atención de la emergencia en medidas de bioseguridad y prevención, como la adquisición de alcohol etílico, alcohol en gel, mascarillas quirúrgicas, protectores faciales, termómetro digital, cloro (lejía), lavamanos portátiles para las diversos pabellones de la Dirección Regional de Agricultura.

En atención a lo indicado se han priorizado gastos para atención de la emergencia sanitaria por la suma de S/ 21,877.00, financiado con cargo a la fuente de financiamiento de Recursos Ordinarios de nuestro presupuesto institucional.

### CUADRO N° 02

#### PROCESO PRESUPUESTARIO DEL AÑO 2021 - SEMESTRE I (En soles)

#### PLIEGO: 461 - GOBIERNO REGIONAL DEL DEPARTAMENTO DE TUMBES

#### UE 100: Región Tumbes – Agricultura (937)

CAT. GTO / GEN GTO / POR TODA FUENTE	PIA	PIM	EJECUCIÓN SEMESTRAL	POR EJECUTAR	AVANCE %
<b>5 GASTOS CORRIENTES</b>	<b>5,267,512</b>	<b>5,310,552</b>	<b>2,605,785.76</b>	<b>2,704,766.24</b>	<b>49.07%</b>
2.1 PERSONAL Y OBLIGACIONES SOCIALES	1,583,083	1,583,083	904,701.12	678,381.88	57.15%
2.2 PENSIONES Y OTRAS PRESTACIONES SOCIALES	2,230,639	2,253,679	957,272.26	1,296,406.74	42.48%
2.3 BIENES Y SERVICIOS	1,443,790	1,463,790	735,788.11	728,001.89	50.27%
2.5 OTROS GASTOS	10,000	10,000	8,024.27	1,975.73	80.24%
<b>6 GASTOS DE CAPITAL</b>	<b>1,919,774</b>	<b>3,587,541</b>	<b>1,611,530.08</b>	<b>1,976,010.92</b>	<b>44.92%</b>
2.6 ADQUISICION DE ACTIVOS NO FINANCIEROS	1,919,774	3,587,541	1,611,530.08	1,976,010.92	44.92%
<b>TOTAL UNIDAD EJECUTORA 100</b>	<b>7,187,286</b>	<b>8,898,093</b>	<b>4,217,315.84</b>	<b>4,680,777.16</b>	<b>47.40%</b>

Fuente: SIAF Operaciones en Línea – Modulo Presupuestario

#### A NIVEL CATEGORIA PRESUPUESTAL

Los Programas Presupuestales suman un Presupuesto Institucional Modificado (PIM) de S/ 1,853,369, de los cuales el Programa Presupuestal “072 Programa de Desarrollo Alternativo Integral y Sostenible - PIRDAIS” representa el 20.12% del total del PIM, como se detalla en el cuadro N° 03, y la cual está vinculada al Proyecto de Inversión “CREACION DE UN SISTEMA DE TRANSFERENCIA E INNOVACION TECNOLOGICA EN LA CADENA PRODUCTIVA DE LIMONERO Y OTROS CITRICOS EN LA REGION TUMBES”.



## CUADRO N° 03

## PROCESO PRESUPUESTARIO DEL AÑO 2021 (En soles)

PLIEGO: 461 - GOBIERNO REGIONAL DEL DEPARTAMENTO DE TUMBES

UE 100: Región Tumbes – Agricultura (937)

CATEGORIA PRESUPUESTAL	PIA	PIM	Ejecución Semestral	Avance %
<b>PROGRAMAS PRESUPUESTALES</b>	<b>1,853,369</b>	<b>1,853,369</b>	<b>375,290.37</b>	<b>20.25%</b>
• 068 Reducción de Vulnerabilidad y Atención de Emergencias por Desastres	30,266	30,266	26,060.00	86.10%
• 072 Programa de Desarrollo Alternativo Integral y Sostenible - PIRDAIS	1,789,967	1,789,967	338,196.70	18.89%
• 121 Mejora de la Articulación de Pequeños Productores al Mercado	17,875	17,875	5,354.00	29.95%
• 130 Competitividad y Aprovechamiento Sostenible de los Recursos Forestales y de la Fauna Silvestre	15,261	15,261	5,679.67	37.22%
<b>9001 Acciones Centrales</b>	<b>1,565,472</b>	<b>1,609,346</b>	<b>837,467.79</b>	<b>52.04%</b>
<b>9002 Asignaciones Presupuestarias Que No Resultan En Productos</b>	<b>3,768,445</b>	<b>5,435,378</b>	<b>3,004,557.68</b>	<b>55.28%</b>
<b>TOTAL</b>	<b>7,187,286</b>	<b>8,898,093</b>	<b>4,217,315.84</b>	<b>47.40%</b>

Fuente: SIAF Operaciones en Línea – Modulo Presupuestario

Programa Presupuestal 068: Reducción de Vulnerabilidad y Atención de Emergencia por desastres

Registró un avance de ejecución financiera de casi el 86.10%, cabe resaltar que este programa tiene como finalidad el “Desarrollo de Instrumentos Estratégicos para la Gestión del Riesgo de Desastres” dirigidas a impedir o reducir los riesgos de desastres, evitar la generación de nuevos riesgos y efectuar una adecuada preparación, atención, rehabilitación y reconstrucción ante situaciones de desastres.

Programa Presupuestal 072: Programa de Desarrollo Alternativo Integral y Sostenible - PIRDAIS

En este programa presupuestal se ha el PIP “CREACION DE UN SISTEMA DE TRANSFERENCIA E INNOVACION TECNOLOGICA EN LA CADENA PRODUCTIVA DE LIMONERO Y OTROS CITRICOS EN LA REGION TUMBES”, registrándose un avance de ejecución financiera del 18.89% de su presupuesto programado. El PIP sigue la ejecución de sus actividades según su programación establecida para el presente año, pero que a pesar de cumplir con su programación semanal, registran baja ejecución de gasto, ello se debe a que en el periodo 2020 el Pliego Gobierno Regional Tumbes programó presupuesto institucional por el monto de S/ 1,789,967.00 para el PIP, la cual dicho monto corresponde a la suma de la programación multianual 2021- 2022, visto como un error del sistema de programación.

Programa Presupuestal 0121: Mejora de la Articulación de Pequeños Productores al Mercado

El avance de ejecución financiera es del 29.95% de su presupuesto institucional, influenciado principalmente por los gastos en Movilidad Local para la realización de encuestas que ayudan a generar información agraria. Las acciones

ejecutadas estuvieron dirigidas principalmente a generar y administrar información agraria para su difusión y sensibilización para la toma de decisiones de los agricultores de nuestra región.

000272

29 OCT 2021

Programa Presupuestal 0130: Competitividad y Aprovechamiento Sostenible de los Recursos Forestales y de la Fauna Silvestre

Su ejecución mostro un avance de ejecución financiera del 37.22% al primer semestre del presente periodo, respecto a su presupuesto institucional, influenciado principalmente por gastos en la Gestión del Programa Presupuestal.

Acciones Centrales 9001

La categoría presupuestal 9001 registró un avance de ejecución financiera del 52.04% por toda fuente de financiamiento, respecto a su presupuesto institucional, influenciado principalmente por gastos en la adquisición y/o contratación de bienes y servicios, retribución y complementos a los servidores administrativos nombrados bajo el régimen laboral público.

Asignaciones Presupuestarias que No Resultan en Productor 9002 (APNOP)

Esta categoría presupuestal 9002 registró un avance de ejecución financiera del 55.28% al primer semestre del presente ejercicio, por toda fuente de financiamiento, respecto a su presupuesto institucional, influenciado principalmente por gastos de capital, ejecución de las diferentes inversiones de optimización, ampliación marginal, reposición y rehabilitación (IOARR) por continuidad de inversiones para intervenciones en el sector agrario.

A NIVEL PROYECTOS DE INVERSIÓN

La Dirección Regional de Agricultura Tumbes, al primer semestre del año fiscal 2021, cuenta con 01 Proyecto de Inversión Pública (PIP) con pre-inversión SNIP y 07 Inversiones de Optimización, Ampliación marginal, Reposición y Rehabilitación (IOARR) para intervenciones de emergencia en el sector agrario.

En conjunto las inversiones suman presupuesto institucional para gastos de capital por la suma total de S/ 3,587,547.00 al cierre del periodo fiscal, registrando así un avance de ejecución financiera del 44.92% respecto al PIM.



Tabla N°2 Ejecución del POI Modificado por elementos del PEI

29 OCT 2021

Código	Descripción	Prioridad	N° de AO/Inversión 1/	Seguimiento financiero 2/	Ejecución física		
					1° Semestre 3/	2° Semestre 3/	Anual 4/
OEI.01	PROMOVER LA GESTIÓN DE RIESGO DE DESASTRES EN EL DEPARTAMENTO	5					
AEI.01.01	SENSIBILIZACIÓN DE LA CULTURA DE PREVENCIÓN DE RIESGOS Y DESASTRES EN LA POBLACIÓN EN EL DEPARTAMENTO.	1	9	0	19 %	21 %	18 %
OEI.10	MODERNIZAR LA GESTIÓN INSTITUCIONAL	7					
AEI.10.01	SISTEMA DE GESTIÓN INSTITUCIONAL CON ENFOQUE DE PROCESOS EN EL GOBIERNO REGIONAL.	1	27	35,276	80 %	21 %	61 %
AEI.10.02	PROCESOS Y PROCEDIMIENTOS ADMINISTRATIVOS SIMPLIFICADOS EN EL GOBIERNO REGIONAL.	2	59	0	76 %	11 %	41 %
AEI.10.03	INSTRUMENTOS NORMATIVOS Y DE GESTIÓN ACTUALIZADOS EN BENEFICIO DE LA ADMINISTRACIÓN REGIONAL.	3	7	0	100 %	79 %	81 %
OEI.07	DESARROLLAR LOS NIVELES DE COMPETITIVIDAD DE LOS AGENTES ECONÓMICOS	8					
AEI.07.01	ASISTENCIA TÉCNICA INTEGRAL A LOS PRODUCTORES AGRARIOS.	1	73	789,045	77 %	27 %	52 %
AEI.07.02	SERVICIO DE INFORMACIÓN AGRARIA ACTUALIZADA; ÚTIL Y OPORTUNA A LOS AGENTES ECONÓMICOS.	2	34	0	86 %	25 %	56 %
AEI.07.03	PROMOCIÓN DE LAS ACTIVIDADES ECONÓMICAS DE MANERA INTEGRAL EN EL DEPARTAMENTO.	3	8	0	37 %	0 %	22 %
OEI.03	GARANTIZAR EL APROVECHAMIENTO SOSTENIBLE DE LOS RECURSOS NATURALES EN EL DEPARTAMENTO DE TUMBES	9					
AEI.03.03	CONTROL Y VIGILANCIA DE LOS RECURSOS NATURALES DE FORMA INTEGRAL EN BENEFICIO DE LA POBLACIÓN.	3	11	0	159 %	82 %	127 %
TOTAL			228	824,322			

1/ Se contabilizan AO/inversiones con meta física anual mayor a cero.

2/ Sumatoria del seguimiento financiero de AO/inversiones, durante los meses comprendidos en el periodo en evaluación.

3/ Se calcula como el promedio simple de la ejecución de las AO/Inversión respecto a su meta semestral, agrupadas por AEI. Los cálculos consideran sólo a las AO que cuentan con meta física en el semestre.

4/ Se calcula como el promedio simple de la ejecución de las AO/Inversión respecto a su meta anual, agrupadas por AEI. Los cálculos consideran sólo a las AO que cuentan con meta física anual.

(\*) No se hallaron AOI con meta física en el semestre en evaluación.

Fuente: Información del aplicativo CEPLAN V.01.

## 2.2 Evaluación de Cumplimiento

El Plan Operativo Institucional 2021 de la Dirección Regional de Agricultura, se encuentra articulado a objetivos y acciones estratégicas del Plan Estratégico Institucional 2019 -2022 del GORE TUMBES, para lo se han estableciendo actividades operativas y /o proyectos que se orientan al logro de los mismos en el corto plazo.

### CUADRO N° 05

#### OBJETIVOS Y ACCIONES ESTRATEGICAS

PEI 2019 -2022

OBJETIVOS ESTRATEGICOS		ACCIONES ESTRATEGICAS	
CODIGO DEL OEI	DESCRIPCION DEL OEI	ACCION ESTRATEGICA DEL AEI	DESCRIPCION DEL AEI



OEI.01	Promover la Gestión de Riesgo de Desastres en el Departamento	OEI.01.01	Sensibilización de la Cultura de Prevención de Riesgo y Desastre en la Población en el Departamento
OEI.03	Garantizar el Aprovechamiento Sostenible de los Recursos Naturales en el Departamento de Tumbes	OEI.03.03	Control y Vigilancia de los Recursos Naturales de Forma Integral en Beneficio de la Población
OEI.07	Desarrollar los niveles de Competitividad de los Agentes Económicos	OEI.07.01	Asistencia Técnica Integral a los Productores Agrarios
		OEI.07.02	Servicio de Información Agraria, Actualizada, Útil y Oportuna a los Agentes Económicos
		OEI.07.03	Promoción de las Actividades Económicas de Manera Integral en el Departamento
OEI.10	Modernizar la Gestión Institucional	OEI.01.01	Sistema de Gestión Institucional con Enfoque de Procesos En el Gobierno Regional
		OEI.01.02	Procesos y Procedimientos Administrativos Simplificados en el Gobierno Regional
		OEI.01.03	Instrumentos Normativos y de Gestión Actualizados en Beneficio de la Administración Regional

Fuente: PEI 2019-2022

En la **Tabla N°2: Ejecución del POI Modificado por elementos del PEI**, se puede observar el avance de las 228 actividades operativas al I Semestre POI 2021, las mismas que de acuerdo a su evaluación los objetivos y acciones estratégicas que mostraron un mayor avance fueron: **OEI.03 GARANTIZAR EL APROVECHAMIENTO SOSTENIBLE DE LOS RECURSOS NATURALES EN EL DEPARTAMENTO DE TUMBES** y la **AEI.03.03 CONTROL Y VIGILANCIA DE LOS RECURSOS NATURALES DE FORMA INTEGRAL EN BENEFICIO DE LA POBLACIÓN**, tuvo un avance del 159%.

El **OEI.10 MODERNIZAR LA GESTIÓN INSTITUCIONA**, que alcanzo un rango entre el 76% al 100%, siendo la **AEI.10.03 INSTRUMENTOS NORMATIVOS Y DE GESTIÓN ACTUALIZADOS EN BENEFICIO DE LA ADMINISTRACIÓN REGIONAL** que logro un 100% de avance.

Así mismo el **OEI.07 DESARROLLAR LOS NIVELES DE COMPETITIVIDAD DE LOS AGENTES ECONÓMICOS**, que registró un avance entre el 37% al 86%, siendo las acciones estratégicas **AEI.07.01 ASISTENCIA TÉCNICA INTEGRAL A LOS PRODUCTORES AGRARIOS** que logro el 77% y la **AEI.07.02 SERVICIO DE INFORMACIÓN AGRARIA ACTUALIZADA; ÚTIL Y OPORTUNA A LOS AGENTES ECONÓMICOS** el 88% respectivamente.

Actividades que fueron desarrolladas por los Organos de Línea de esta Dirección, como instancias operativas de carácter técnico administrativo orientadas a desarrollar estrategias alineadas a proveer de bienes y servicios públicos en el Sector Agrario Regional

Tabla N°3 Avance de ejecución física del POI Modificado por funciones del Estado 29 OCT 2021

Código	Descripción	N° de AO/Inversión 1/	Seguimiento financiero 2/	Ejecución Física		
				1° Semestre 3/	2° Semestre 3/	Anual 4/
10	AGROPECUARIA	214	821,822	82 %	26 %	55 %
05	ORDEN PUBLICO Y SEGURIDAD	6	0	8 %	23 %	15 %
03	PLANEAMIENTO, GESTION Y RESERVA DE CONTINGENCIA	6	2,500	53 %	10 %	33 %
24	PREVISION SOCIAL	2	0	50 %	17 %	29 %
	TOTAL	228	824,322			

1/ Se contabilizan AO/inversiones con meta física anual mayor a cero.

2/ Sumatoria del seguimiento financiero de AO/inversiones, durante los meses comprendidos en el periodo en evaluación.

3/ Se calcula como el promedio simple de la ejecución física de las AO/Inversión respecto a su meta semestral. Se considera sólo a las AO que cuentan con meta física en el semestre.

4/ Se calcula como el promedio simple de la ejecución de las AO/Inversión respecto a su meta anual. Se considera sólo a las AO que cuentan con meta física anual.

(\*) No se hallaron AOI con meta física en el semestre en evaluación.

Fuente: Información del aplicativo CEPLAN V.01.

En cumplimiento a las funciones principales del Sector Agrario, esta Dirección ejecuta actividades operativas e inversiones, basadas en el planeamiento estratégico y en la búsqueda del desarrollo integral al servicio de los agentes económicos.

Siendo la Función **AGROPECUARIA** la que registra 214 actividades operativas articuladas, con un avance del 82%, siguiéndole la de **PLANEAMIENTO, GESTION Y RESERVA DE CONTINGENCIA** con 06 actividades operativas con un avance del 53% y la de **PREVISION SOCIAL** que muestra un 50% de ejecución física.

Tabla N°3: Avance de ejecución física del POI Modificado por funciones del Estado

10	AGROPECUARIA	214	821,822	82 %	26 %	55 %
05	ORDEN PUBLICO Y SEGURIDAD	6	0	8 %	23 %	15 %
03	PLANEAMIENTO, GESTION Y RESERVA DE CONTINGENCIA	6	2,500	53 %	10 %	33 %
24	PREVISION SOCIAL	2	0	50 %	17 %	29 %
	TOTAL	228	824,322			

- 1/ Se contabilizan AO/inversiones con meta física anual mayor a cero.
- 2/ Sumatoria del seguimiento financiero de AO/inversiones, durante los meses comprendidos en el periodo en evaluación.
- 3/ Se calcula como el promedio simple de la ejecución física de las AO/Inversión respecto a su meta semestral. Se considera sólo a las AO que cuentan con meta física en el semestre.
- 4/ Se calcula como el promedio simple de la ejecución de las AO/Inversión respecto a su meta anual. Se considera sólo a las AO que cuentan con meta física anual.
- (\*) No se hallaron AOI con meta física en el semestre en evaluación.

Fuente: Información del aplicativo CEPLAN V.01.





Tabla N°4 Avance de la ejecución del POI Modificado por centros de costo

29 OCT 2021

Código	Centro de Costo	N° de AO/Inversión 1/	Seguimiento Financiero 2/	Ejecución Física		
				1° Semestre 3/	2° Semestre 3/	Anual 4/
01.02	OFICINA DE ESTADISTICA AGRARIA	22	0	76 %	20 %	42 %
01.04	DIRECCION DE INFRAESTRUCTURA HIDRAULICA Y RIEGO	9	0	19 %	21 %	18 %
01.05	DIRECCION FORESTAL FAUNA SILVESTRE Y ASUNTOS AMBIENTALES AGRARIOS	11	0	159 %	82 %	127 %
01.06	DIRECCION SANEAMIENTO DE LA PROPIEDAD RURAL	5	0	32 %	0 %	16 %
01.07	DIRECCION DE COMPETITIVIDAD AGRARIA	41	788,181	94 %	26 %	60 %
02.01	OFICINA DE PLANEAMIENTO Y PRESUPUESTO	26	35,276	75 %	22 %	59 %
03.01	OFICINA DE ASESORIA JURIDICA	6	0	120 %	79 %	95 %
05.01	OFICINA DE ADMINISTRACION	61	0	76 %	12 %	42 %
06.01	AGENCIA AGRARIA DE CORRALES	16	864	66 %	31 %	53 %
06.02	AGENCIA AGRARIA ZARUMILLA	18	0	72 %	36 %	55 %
06.03	AGENCIA AGRARIA CONTRALMIRANTE VILLAR	13	0	62 %	17 %	42 %
	TOTAL	228	824,322			

1/ Se contabilizan AO/inversiones con meta física anual mayor a cero.

2/ Sumatoria del seguimiento financiero de AO/inversiones, durante los meses comprendidos en el periodo en evaluación.

3/ Se calcula como el promedio simple de la ejecución de las AO/Inversión, respecto a su meta semestral, agrupadas por CC.

4/ Se calcula como el promedio simple de la ejecución de las AO/Inversión, respecto a su meta anual, agrupadas por CC.

(\*) No se hallaron AOI con meta física en el semestre en evaluación.

Fuente: Información del aplicativo CEPLAN V.01.

En el siguiente cuadro se muestra la ejecución física de las actividades operativas e inversiones que los once (11) Centros de Costo estructurados en la Dirección Regional de Agricultura en el I semestre del presente año según detalle:

Tabla N°4 Avance de la ejecución del POI Modificado por centros de costo

Código	Centro de Costo	N° de AO/Inversión 1/	Seguimiento Financiero 2/	Ejecución Física		
				1° Semestre 3/	2° Semestre 3/	Anual 4/
1.02	OFICINA DE ESTADISTICA AGRARIA	22	0	76%	20%	42%
1.04	DIRECCION DE INFRAESTRUCTURA HIDRAULICA Y RIEGO	9	0	19%	21%	18%
1.05	DIRECCION FORESTAL FAUNA SILVESTRE Y ASUNTOS AMBIENTALES AGRARIOS	11	0	159%	82%	127%
1.06	DIRECCION SANEAMIENTO DE LA PROPIEDAD RURAL	5	0	32%	0%	16%
1.07	DIRECCION DE COMPETITIVIDAD AGRARIA	41	788,181	94%	26%	60%
2.01	OFICINA DE PLANEAMIENTO Y PRESUPUESTO	26	35,276	75%	22%	59%
3.01	OFICINA DE ASESORIA JURIDICA	6	0	120%	79%	95%
5.01	OFICINA DE	61	0	76%	12%	42%



	ADMINISTRACION					
6.01	AGENCIA AGRARIA DE CORRALES	16	864	66%	31%	53%
6.02	AGENCIA AGRARIA ZARUMILLA	18	0	72%	36%	55%
6.03	AGENCIA AGRARIA CONTRALMIRANTE VILLAR	13	0	62%	17%	42%
	TOTAL	228	824,322			

1/ Se contabilizan AO/inversiones con meta física anual mayor a cero.

2/ Sumatoria del seguimiento financiero de AO/inversiones, durante los meses comprendidos en el periodo en evaluación.

3/ Se calcula como el promedio simple de la ejecución de las AO/Inversión, respecto a su meta semestral, agrupadas por CC.

4/ Se calcula como el promedio simple de la ejecución de las AO/Inversión, respecto a su meta anual, agrupadas por CC.

(\* No se hallaron AOI con meta física en el semestre en evaluación.

Fuente: Información del aplicativo CEPLAN V.01.

En la **Tabla N°4 Avance de la ejecución del POI Modificado por Centros de Costo**, se muestra el comportamiento de la ejecución de las actividades e inversiones por cada uno de los Centros de Costo durante este semestre en el cual los centros de costo que lograron una ejecución mayor al 100% fueron: **01.05 DIRECCION FORESTAL FAUNA SILVESTRE Y ASUNTOS AMBIENTALES AGRARIOS** con 159% y el **03.01 OFICINA DE ASESORIA JURIDICA** con el 120% de avance semestral, siguiéndole el Centro de Costo **01.07 DIRECCION DE COMPETITIVIDAD AGRARIA** que logro un avance del 94% actividades operativas orientadas al fortalecimiento de capacidades y asistencia técnica a los productores agrarios, que presentaron limitaciones para el cumplimiento de mestas por las medidas establecidas por el Estado de emergencia por la pandemia del COVID 19, al igual que el **05.01 OFICINA DE ADMINISTRACION** con el 76%, **01.02 OFICINA DE ESTADISTICA AGRARIA**, cuyo porcentaje de avance es del 76 % como resultado de ejecución de actividades articuladas al **Programa Presupuestal 0121: Mejora de la Articulación de Pequeños Productores al Mercado**, orientadas a la recopilación, consistencia, validación y procesamiento de Información Agraria, aplicación de encuestas y atención de consultas por parte de los agentes económico, el Centro de Costo **02.01 OFICINA DE PLANEAMIENTO Y PRESUPUESTO** mostro un avance del 75%.

Las actividades operativas programadas en cada Centro de Costo de las Agencias Agrarias tuvieron el siguiente comportamiento en la ejecución de sus metas: **06.02. AGENCIA AGRARIA ZARUMILLA** con el 66%, **06.01 AGENCIA AGRARIA DE CORRALES** con el 66% y **06.03. AGENCIA AGRARIA CONTRALMIRANTE VILLAR** con el 62% respectivamente.



Tabla N°5 Avance de la ejecución del POI Modificado por departamento

29 OCT 2021

Código	Descripción	N° de AO/Inversión 1/	Seguimiento financiero 2/	Ejecución física		
				1° Semestre 3/	2° Semestre 3/	Anual 4/
2401	TUMBES	189	824,322	80 %	25 %	53 %
2402	CONTRALMIRANTE VILLAR	14	0	79 %	16 %	48 %
2403	ZARUMILLA	25	0	75 %	38 %	54 %
	TOTAL	228	824,322			

1/ Se contabilizan AO/inversiones con meta física anual mayor a cero.  
 2/ Sumatoria del seguimiento financiero de AO/inversiones, durante los meses comprendidos en el periodo en evaluación.  
 3/ Se calcula como el promedio simple de la ejecución de las AO/Inversión, respecto a su meta semestral, agrupadas por departamento.  
 4/ Se calcula como el promedio simple de la ejecución de las AO/Inversión, respecto a su meta anual, agrupadas por departamento.  
 (\*) No se hallaron AOI con meta física en el semestre en evaluación.  
 Fuente: Información del aplicativo CEPLAN V.01.

Tabla N°5 Avance de la ejecución del POI Modificado por departamento

2401	TUMBES	189	824,322	80 %	25 %	53 %
2402	CONTRALMIRANTE VILLAR	14	0	79 %	16 %	48 %
2403	ZARUMILLA	25	0	75 %	38 %	54 %
	TOTAL	228	824,322			

1/ Se contabilizan AO/inversiones con meta física anual mayor a cero.

2/ Sumatoria del seguimiento financiero de AO/inversiones, durante los meses comprendidos en el periodo en evaluación.

3/ Se calcula como el promedio simple de la ejecución de las AO/Inversión, respecto a su meta semestral, agrupadas por departamento.

4/ Se calcula como el promedio simple de la ejecución de las AO/Inversión, respecto a su meta anual, agrupadas por departamento.

(\*) No se hallaron AOI con meta física en el semestre en evaluación.

Fuente: Información del aplicativo CEPLAN V.01.

El porcentaje de avance de ejecución de metas en las tres provincias se dio entre el 80% y el 75%, siendo la provincia de **Tumbes** la que logro el 80% de ejecución de metas de 189 actividades, la de **Contralmirante Villar** con el 79% de 14 actividades operativas y la de **Zarumilla** con el 75% con 25 actividades; comportamiento sustentado por la ejecución de eventos de fortalecimiento de capacidades, asistencia técnica, organización empresarial, mesas técnicas de los cultivos de limón, banano, arroz y Cacao así como la Comisión Ad Hoc del Cultivo de Arroz y participación en los Mercados Itinerantes implementados en forma articulada con el



Ministerio de Desarrollo Agrario y Riego, ferias, acciones de control y fiscalización de recursos forestales y de fauna silvestre, saneamiento de la propiedad rural y proyectos de inversión.

29 OCT 2021





## ANÁLISIS ADICIONAL

## CONTINUIDAD DE LAS INVERSIONES 2020 - 2021

El cuadro N° 04 registra 04 inversiones de tipo IOARR financiadas mediante el D.U 070-2020-EF. Dichos recursos fueron comprometidos y no devengados al 31 de diciembre de 2020, sin embargo las 04 inversiones tuvieron ejecución física del 100% a cierres del periodo 2020.

## CUADRO N° 04

## Certificación, Compromiso y Expediente SIAF de las Inversiones 2020

C.U.I	INVERSIÓN	F.F	PIM 2020	CERTIFICACIÓN 2020	COMPROMISO MENSUAL 2020	Expediente SIAF 2020	CONTRATO SEACE 2020
2442198	REPARACION DE CANAL DE RIEGO EN (LA) CANAL DE HIGUERON EN LA LOCALIDAD DE HIGUERON, DISTRITO DE SAN JACINTO PROVINCIA DE TUMBES, DEPARTAMENTO DE TUMBES	ROOC	86,539	83,699.52	0.00	000940	010604-00673172-02029616
2443042	REPARACION DE DRENES; EN EL(LA) CANAL ROMERO - DREN PRINCIPAL LA CONDEZA TRAMO II EN LA LOCALIDAD TUMBES, DISTRITO DE TUMBES, PROVINCIA TUMBES, DEPARTAMENTO TUMBES	ROOC	128,202	123,981.85	123,981.85	000941 y 000869	010604-00660480-02023757
2443048	REPARACION DE DRENES; EN EL(LA) CANAL LA TUNA - DREN PRINCIPAL PUERTO RICO EN LA LOCALIDAD TUMBES, DISTRITO DE TUMBES, PROVINCIA TUMBES, DEPARTAMENTO TUMBES	ROOC	339,382	339,382.00	339,382.00	000973	010604-00658446-02028372
2443055	REPARACION DE DRENES; EN EL(LA) CANAL ROMERO - DREN PRINCIPAL HUAQUILLAS EN LA LOCALIDAD TUMBES, DISTRITO DE TUMBES, PROVINCIA TUMBES,	ROOC	220,306	220,306	220,306	000949	010604-00658390-02025327





DEPARTAMENTO TUMBES					000272	29 OCT 2021
------------------------	--	--	--	--	--------	-------------

Fuente: SIAF – Modulo Administrativo

Para el presente periodo fiscal, esta Unidad Ejecutora emite al Ministerio de Economía y Finanzas la propuesta de solicitud de incorporación de los créditos presupuestarios de 03 Inversiones de tipo IOARR financiadas mediante D.U 070-2020-EF, haciéndose efectivo el pedido mediante el D.S. N° 117-2021-EF, anexo N° 05, para efectos de financiar su continuidad y garantizar la sostenibilidad de las inversiones en materia agropecuaria.

### TRANSFERENCIA DE PARTIDAS MEDIANTE DISPOSITIVO LEGAL

En el mes de enero, mediante el Decreto Supremo N° 06-2021-EF se autorizó una transferencia de partidas en el presupuesto institucional por la suma de S/ 23,040.00 en la fuente de financiamiento de Recursos Ordinarios a favor de esta Unidad Ejecutora para el reajuste de pensiones del personal pensionista bajo el Régimen del DL N° 20530.

En el mes de marzo, mediante el Decreto Supremo N° 030-2021-EF se autorizó una transferencia de partidas en el presupuesto institucional por la suma de S/ 200,041.00 en la fuente de financiamiento de Recursos Ordinarios a favor de esta Unidad Ejecutora para financiar dos (02) inversiones de tipo IOARR bajo el ámbito del Sistema Nacional de Programación Multianual y Gestión de Inversiones, en el marco de los artículos 14 y 18 de la Ley N° 31084, Ley de Presupuesto del Sector Público para el Año Fiscal 2021.

En el mes de mayo, mediante el Decreto Supremo N° 117-2021-EF se autorizó una transferencia de partidas en el presupuesto institucional por la suma de S/ 661,362.00 en la fuente de financiamiento de Recursos por Operaciones Oficiales de Crédito a favor de esta Unidad Ejecutora, para financiar la continuidad de tres (03) inversiones de tipo IOARR bajo el ámbito del Sistema Nacional de Programación Multianual y Gestión de Inversiones, financiadas el periodo 2020 mediante D.U 070-2020-EF.



### 2.3 MEDIDAS PARA EL CUMPLIMIENTO DE METAS

De acuerdo a las limitaciones presentadas en la ejecución física y financiera se tomaron medidas que ayudaron a mitigar estas dificultades, siendo estas las siguientes:

- Realización de reuniones de trabajo con los responsables y equipos técnicos de los Centros de Costos bajo la modalidad virtual, utilizando plataformas online.
- Coordinación anticipada y oportuna con los responsables de los Centros de Costo que permita la recopilación de la información de ejecución física y presupuestaria del Plan Operativo Institucional.
- Con relación a la ejecución del gasto de cada centro de costo se ha venido implementado el SIGA a fin de que cada Responsable del Centro de Costo realice el seguimiento a la ejecución del presupuesto a fin de hacer eficiente el gasto.
- Acciones de supervisión a los Centros de Costo con relación a la ejecución de actividades e implementación de medidas correctivas.
- Articulación con los Organismos Públicos Adscritos del Ministerio de Agricultura y Riego para la ejecución de actividades operativas
- Firma de Alianzas estratégicas.
- Convenios Interinstitucionales
- Generación de espacios de coordinación con los responsables de los diferentes centros de costo de la Unidad Ejecutora, a fin de identificar posibles nudos críticos para la toma de acciones correctivas y preventivas.



000272

29 OCT 2021

## 2.4 MEDIDAS PARA LA MEJORA CONTINUA

Entre las medidas importantes, que deberá adoptar esta Dirección Regional para la mejora continua, se encuentran las siguientes:

- Mejorar el proceso de articulación del Plan Operativo Institucional (POI), Cuadro de Necesidades, Presupuesto, y Proceso Anual de Contrataciones (PAC), para atender los requerimientos de los Órganos de Línea, Apoyo y Asesoramiento, en relación con el logro de una ejecución óptima de sus actividades operativas, en los plazos programados.
- La Oficina de Planeamiento y Presupuesto, en el marco de sus funciones y competencias fortalecerá a los responsables de cada Centro de Costo, en las etapas y cronograma del proceso del Plan Operativo Institucional - POI (Formulación, aprobación, variación, POI consistente con el PIA, seguimiento y modificaciones), y consecutivamente, en el Aplicativo del CEPLAN v.01.
- Construir procedimientos y protocolos de atención al usuario en concordancia con las medidas sanitarias establecidas por el Poder Ejecutivo a fin de evitar la propagación de enfermedades.
- Elaboración de protocolos respecto a los servicios de TI, en el marco de trabajo remoto y/o presencial.
- Gestionar la mejora de los equipos, materiales y servicios en los Centros de costo, que permitan el cumplimiento de sus actividades programadas.
- *Que los responsables de los centros de costo revisen las diferentes actividades operativas de la Dirección Regional, toda vez que algunas contienen tareas similares y/o que se duplican, siendo necesario definirse.*
- *Instar la asignación de responsabilidades de los profesionales y/o técnicos en función al cumplimiento de las metas por cada actividad del POI, de modo que se pueda realizar un seguimiento más personalizado del avance, y la provisión de información actualizada y expeditiva.*
- *En el marco de la mejora continua respecto al Planeamiento Institucional consolidar la estandarización de las Actividades Operativas ya que va a permitir homogenizar las labores en los centros de costo con funciones similares como son las Agencias Agrarias.*
- *Gestionar Recursos Humanos y presupuestales para los Centros de Costos que ejecutan labores de campo para el cumplimiento de las Actividades operativas.*
- *Brindar logística para el monitoreo y seguimiento de la ejecución del Plan Operativo Institucional.*
- *Identificar y corregir las restricciones ocasionados por un limitado presupuesto sustentando los requerimientos necesarios para el cumplimiento de la programación operativa.*
- *Reforzar la articulación del Plan Operativo Institucional y el presupuesto a nivel de Actividad Operativa.*
- *Asistencia técnica y capacitación a supervisor de la Unidad Ejecutora y usuarios de los Centros de Costo por parte de CEPLAN, para mejorar la programación, seguimiento y evaluación de Programación Operativa Institucional, así como en el manejo y operación del aplicativo Informático.*





## 3. CONCLUSIONES Y RECOMENDACIONES

- La Unidad Ejecutora 000937 REGION TUMBES-AGRICULTURA cuenta con un Plan Operativo Institucional 2021 con un total de 228 Actividades Operativas e Inversiones, de las cuales 222 son actividades operativas y 06 registros vinculados a inversiones.
- Durante el I Semestre 2021, los centros de costo que lograron una ejecución mayor al 100% fueron: 01.05 DIRECCION FORESTAL FAUNA SILVESTRE Y ASUNTOS AMBIENTALES AGRARIOS con 159% y el 03.01 OFICINA DE ASESORIA JURIDICA con el 120% de avance semestral, siguiéndole el Centro de Costo 01.07 DIRECCION DE COMPETITIVIDAD AGRARIA que logro un avance del 94% actividades operativas orientadas al fortalecimiento de capacidades y asistencia técnica a los productores agrarios, que presentaron limitaciones para el cumplimiento de metas por las medidas establecidas por el Estado de emergencia por la pandemia del COVID 19, al igual que el 05.01 OFICINA DE ADMINISTRACION con el 76%, 01.02 OFICINA DE ESTADISTICA AGRARIA, cuyo porcentaje de avance es del 76 % como resultado de ejecución de actividades articuladas al Programa Presupuestal 0121: Mejora de la Articulación de Pequeños Productores al Mercado, orientadas a la recopilación, consistencia, validación y procesamiento de Información Agraria, aplicación de encuestas y atención de consultas por parte de los agentes económico, el Centro de Costo 02.01 OFICINA DE PLANEAMIENTO Y PRESUPUESTO mostro un avance del 75%. actividades de fortalecimiento de capacidades y de asistencia técnica a productores se vieron limitadas por las restricciones implementadas por el Estado de emergencia establecido por el COVID 19. El más bajo nivel de avance de ejecución fue el Centro de Costo 01.06 DIRECCION SANEAMIENTO DE LA PROPIEDAD RURAL, con un avance semestral del 16% y anual del 11%. Las actividades operativas programadas en cada Centro de Costo de las Agencias Agrarias tuvieron el siguiente comportamiento en la ejecución de sus metas: **06.02. AGENCIA AGRARIA ZARUMILLA** con el 66%, **06.01 AGENCIA AGRARIA DE CORRALES** con el 66% y **06.03. AGENCIA AGRARIA CONTRALMIRANTE VILLAR** con el 62% respectivamente.
- Los Centros de Costo que presentaron un avance menor de ejecución al 50% fueron el Centro de Costo **01.06 DIRECCION SANEAMIENTO DE LA PROPIEDAD RURAL**, con un avance semestral del 32% y el Centro de Costo **01.04 DIRECCION DE INFRAESTRUCTURA HIDRAULICA Y RIEGO** con el 19%.
- Se continuo con la declaratoria de Emergencia Nacional por la presencia del COVID – 19 mediante la emisión de decretos supremos en las cuales se dispusieron medidas restrictivas para frenar el avance de esta pandemia, las cuales incidieron en la ejecución de actividades al igual que las acciones administrativas..
- Es importante el registro oportuno de actividades y/o proyectos en el aplicativo informático del POI-CEPLAN, por parte de los responsables o usuarios de los Centros de Costo a fin de contar con información oportuna para la evaluación del Plan Operativo Institucional.
- Evaluar y gestionar, de ser necesario, las demandas adicionales de recursos presupuestales para la atención de las actividades operativas e inversiones de la Unidad Ejecutora que se requieran para el cumplimiento de los Objetivos institucionales.
- Disponer que los centros de Costo remitan la información para el seguimiento y evaluación de los documentos de gestión, en los plazos que se encuentran consignados en los lineamientos metodológicos que, para el efecto se establecen, a fin de dar cumplimiento con los plazos estipulados por CEPLAN.
- Fortalecer las capacidades del personal de las unidades orgánicas a través de capacitación a fin de fortalecer el seguimiento y monitoreo en los de las actividades
- Se recomienda a los diferentes órganos estructurados realice el seguimiento y cumplimiento pertinente de las evaluaciones de metas físicas de manera articulada con su presupuesto a fin de que los informes de seguimiento y evaluación de la Unidad Ejecutora se obtengan en forma oportuna.
- Que los Responsables de los Centros de Costo articulen actividades presupuestales (APNOP) a los Programas Presupuestales (PPR), fin de obtener un Resultado Final asociado a un objetivo de la política pública.
- Brindar fortalecimiento de capacidades a los responsables de cada centro de costo en las etapas y cronograma del proceso POI (elaboración, aprobación, variación, POI consistente con el PIA, seguimiento y modificación), Sistema de Planeamiento Estratégico y aplicativo del CEPLAN V01.
- Culminación del proceso de Implementación para mejorar el proceso de articulación POI - Cuadro de Necesidades – Presupuesto - PAC, para atender los requerimientos de obras, bienes y servicios para ejecutar los planes en los plazos programados.



DIRECCION REGIONAL DE TRANSPORTES Y COMUNICACIONES  
TUMBES

INFORME DE EVALUACION

I SEMESTRE

2021



000272

29 OCT 2021

La Dirección Regional Sectorial de Transportes y comunicaciones (DRSTC), tiene personería jurídica de derecho público en asuntos de su competencia, constituyéndose para su administración económica y financiera como unidad ejecutora dependiente del Gobierno Regional Tumbes.

Es un Órgano de línea que depende Administrativamente y presupuestalmente del gobierno Regional Tumbes y Técnico, Funcional Normativo del Ministerio de Transportes y Comunicaciones

En el ejercicio fiscal 2021 el POI aprobado fue de S/. 8'233,654.92 sin embargo el Ceplan al realizar la consistencia proyecta un POI S/. 3'542,368 por lo que existe un POI no financiado por el monto de S/. 4'691,286.92, sin embargo no contamos con las transferencias del marco presupuestal para el mantenimiento de carreteras siendo una de las funciones principales de este Ente Regional, la causa fundamental según lo manifestado por el Gobierno Regional de Tumbes que no asigno el presupuesto respectivo, por que el Gobierno Central destino el presupuesto al tema de la pandemia del COVID-19, motivo por el cual la Dirección de Transportes y Comunicaciones a la fecha no realiza el mantenimiento de las carreteras programadas en el presente ejercicio.

La información que se presenta, resume la labor realizada por la gestión en el presente año 2021, su contenido constituye un testimonio de las acciones ejecutadas, con el objeto de cumplir con la misión de la DRSTC.

En resumen, no se ha cumplido en ejecutar las actividades de mantenimiento de carreteras, concluyéndose que, el Gobierno Central al tomar las medidas para afrontar la pandemia ha imposibilitado la ejecución de mantenimiento de carreteras en este I semestre, según lo determinado por el Gobierno Regional de Tumbes.





El Plan Operativo Institucional (POI) refleja las metas presupuestarias que se esperan alcanzar para cada ejercicio fiscal y constituye el Instrumento Administrativo que contiene los procesos a desarrollar a corto plazo, precisando las tareas necesarias para cumplir las metas presupuestarias establecidas para dicho periodo, así como su ejecución a nivel de cada Órgano; contribuyendo al cumplimiento de los objetivos, lineamientos de política y acciones estratégicas del PEI, además permite la ejecución de los recursos presupuestarios asignados en el presupuesto institucional de apertura(PIA) con criterios de eficiencia, calidad de gasto y transparencia.

La Dirección Regional de Transportes a previsto las siguientes actividades en 13 Centros de Costos: Dirección General, Órgano de Control Interno, Asesoría Legal, Oficina de Planificación y presupuesto, Oficina de Administración, Personal, Tesorería, Contabilidad, Abastecimiento, Dirección de Telecomunicaciones, Dirección de Caminos, Sub Dirección de Licencias y Sub Dirección de Transportes, realizando 78 actividades operativas; asumiendo la responsabilidad de la ejecución de las actividades las jefaturas respectivas de cada centro de costo.



Tabla N° 1 - A: Modificaciones del plan operativo según centros de costos

29 OCT 2021

CC Código	Centro de Costos	POI Aprobado 1/		POI Consistenciado 2/		POI Modificado 3/	
		N° AO	Financiamiento	N° AO	Financiamiento	N° AO	Financiamiento
01.01	DIRECCION REGIONAL GENERAL	2	121,600	2	120,392	2	86,506
02.01	OFICINA DE CONTROL INSTITUCIONAL	3	87,200	3	120,391	3	120,391
03.01	OFICINA DE ASESORIA LEGAL	3	72,000	3	0	3	72,000
04.01	OFICINA DE PLANEAMIENTO Y PRESUPUESTO	5	45,000	5	0	5	45,000
05.01	DIRECCION EJECUTIVA DE TELECOMUNICACIONES	3	355,887	3	79,594	3	79,594
06.01	OFICINA DE ADMINISTRACION	3	472,336	3	172,590	3	172,590
06.02	UNIDAD DE CONTABILIDAD	10	90,038	10	120,392	10	120,392
06.03	UNIDAD DE TESORERIA	7	68,600	7	120,391	7	120,391
06.04	UNIDAD DE PERSONAL	8	2,237,442	8	1,392,956	8	1,392,956
06.05	UNIDAD DE ABASTECIMIENTOS	6	197,512	6	120,392	6	120,392
07.02	UNIDAD DE LICENCIAS DE CONDUCIR	2	36,000	3	137,925	3	153,921
07.03	UNIDAD DE TRANSPORTE	10	50,040	11	198,760	11	248,800
08.01	DIRECCION EJECUTIVA DE CAMINOS	14	4,400,000	14	958,585	14	5,485,985
	TOTAL	76	8,233,655	78	3,542,368	78	8,218,918

Nota: N° AO considera tanto a AO comunes como a AO que son inversiones.

1/ Cifras del reporte de POI aprobado (Menú/Reporte POI/POI aprobado/ Plan Operativo Institucional)

2/ Cifras del reporte B-5 de POI consistenciado con PIA con financiamiento total y parcial (Menú/Reporte POI/POI consistenciado / Anexo / B-5)

3/ Cifras del POI modificado al semestre en evaluación (Menú/Reporte POI/Exportar). Se considera solo a las AO/inversiones activas y con meta física distinta de cero.

Fuente: Registros del Aplicativo Ceplan V.01

Tabla N° 1 - B: Resumen del POI modificado

CC Código	Centro de costos	N° AO
01.01	DIRECCION REGIONAL GENERAL	0
02.01	OFICINA DE CONTROL INSTITUCIONAL	0
03.01	OFICINA DE ASESORIA LEGAL	3
04.01	OFICINA DE PLANEAMIENTO Y PRESUPUESTO	5
05.01	DIRECCION EJECUTIVA DE TELECOMUNICACIONES	0
06.01	OFICINA DE ADMINISTRACION	0
06.02	UNIDAD DE CONTABILIDAD	0
06.03	UNIDAD DE TESORERIA	0
06.04	UNIDAD DE PERSONAL	0
06.05	UNIDAD DE ABASTECIMIENTOS	0
07.02	UNIDAD DE LICENCIAS DE CONDUCIR	1
07.03	UNIDAD DE TRANSPORTE	10
08.01	DIRECCION EJECUTIVA DE CAMINOS	14
	TOTAL	33

1/ Sumatoria de las metas financieras anuales del POI Modificado

2/ Se consideran parte del POI Modificado al grupo de AO e inversión que cuentan con meta física anual mayor a cero.

3/ Son las AO e inversiones creadas en el año en ejecución.

4/ AO e inversiones inactivadas mediante funcionalidad del aplicativo.

5/ AO e inversiones cuya meta física anual es igual a cero.

Fuente: Registros del aplicativo CEPLAN V.01.

#### Modificaciones del Plan Operativo según Centros de Costo

Es importante recalcar que si bien es cierto en la *Tabla 1: Modificaciones*, los montos modificados corresponden a todo el año de programación, sin embargo en el análisis solamente consideraremos los montos modificados y ejecutados al 1- semestre.

28 OCT 2021

- En el centro de costo Dirección Regional General, registro un POI modificado de S/. 46, 639.66 proyectado para el I semestre, sin embargo en el seguimiento que se realiza a las programaciones físicas y financieras según lo programado, refleja una ejecución de S/. 33,210.94 que representa el 71.2 % del monto proyectado.
- En el centro de costo del Organo de Control Interno, registro un POI modificado de S/. 86,790.48 proyectado para el I semestre, sin embargo en el seguimiento que se realiza a las programaciones físicas y financieras según lo programado, refleja una ejecución de S/. 2,100.03 que representa el 2.4% del monto proyectado.
- En el centro de costo de Asesoría Legal, registro un POI modificado aprobado de S/. 36,000 proyectado para el I semestre, sin embargo en el seguimiento que se realiza a las programaciones físicas y financieras según lo programado, refleja una ejecución de S/. 35,250 que representa el 97.9 % proyectado.
- En el centro de costo de Oficina de Planificación y Presupuesto, registro un POI modificado aprobado de S/. 25,437 proyectado para el I semestre, sin embargo en el seguimiento que se realiza a las programaciones físicas y financieras según lo programado, refleja una ejecución de S/. 19,825.17 que representa el 77.94% proyectado.
- En el centro de costo Dirección de Telecomunicaciones, registro un POI modificado aprobado de S/. 42,000 proyectado para el I semestre, sin embargo en el seguimiento que se realiza a las programaciones físicas y financieras según lo programado, refleja una ejecución de S/. 21,000 que representa el 50 % proyectado.
- En el centro de costo Administración, registro un POI modificado aprobado de S/. 112,392.96 proyectado para el I semestre, sin embargo en el seguimiento que se realiza a las programaciones físicas y financieras según lo programado, refleja una ejecución de S/. 60,192.96 que representa el 53.55 % proyectado.
- En el centro de costo Contabilidad, registro un POI modificado aprobado de S/. proyectado para el I semestre, al realizarse las actividades tiene una ejecución de S/. que representa el % proyectado.
- En el centro de costo Tesorería, registro un POI modificado aprobado de S/. 60,173.28 proyectado para el I semestre, sin embargo en el seguimiento que se realiza a las programaciones físicas y financieras según lo programado, refleja una ejecución de S/. 60,280.48 que representa el 100.17% proyectado.
- En el centro de costo Personal, registro un POI modificado aprobado de S/. 666,989.88 proyectado para el I semestre, sin embargo en el seguimiento que se realiza a las programaciones físicas y financieras según lo programado, refleja una ejecución de S/. 663,989.88 que representa el 99.55 % proyectado.
- En el centro de costo Abastecimiento, registro un POI modificado aprobado de S/. proyectado para el I semestre, sin embargo en el seguimiento que se realiza a las programaciones físicas y financieras según lo programado, refleja una ejecución de S/.
- En el centro de costo Unidad de Licencias, registro un POI modificado aprobado de S/. 69, 884.46 proyectado para el I semestre, sin embargo en el seguimiento que se realiza a las programaciones físicas y financieras según lo programado, refleja una ejecución de S/. 32,525.89 que representa el 46.54% proyectado.
- En el centro de costo Unidad de Transportes, registro un POI modificado aprobado de S/. 59,706 proyectado para el I semestre, sin embargo en el seguimiento que se realiza a las programaciones físicas y financieras según lo programado, refleja una ejecución de S/. 16,733 que representa el 28.02% proyectado.
- En el centro de costo Dirección de Caminos, registro un POI modificado aprobado de S/. 3'277,460 proyectado para el I semestre, sin embargo en el seguimiento que se realiza a las programaciones físicas y financieras según lo programado, refleja una ejecución de S/. 159764 que representa el 4.87 % proyectado.





Tabla N°2 Ejecución del POI Modificado por elementos del PEI

29 OCT 2021

Código	Descripción	Prioridad	N° de AO/Inversión 1/	Seguimiento financiero 2/	Ejecución física		
					1° Semestre 3/	2° Semestre 3/	Anual 4/
OEI.10	MODERNIZAR LA GESTIÓN INSTITUCIONAL	7					
AEI.10.02	PROCESOS Y PROCEDIMIENTOS ADMINISTRATIVOS SIMPLIFICADOS EN EL GOBIERNO REGIONAL.	2	29	267,291	97 %	16 %	54 %
AEI.10.03	INSTRUMENTOS NORMATIVOS Y DE GESTIÓN ACTUALIZADOS EN BENEFICIO DE LA ADMINISTRACIÓN REGIONAL.	3	5	19,825	69 %	68 %	67 %
AEI.10.04	HERRAMIENTAS DE GESTIÓN DE MANERA INTEGRAL EN MATERIA DE ANTICORRUPCIÓN EN BENEFICIO DE LA POBLACIÓN.	4	3	2,100	13 %	S.P.	17 %
AEI.10.05	CAPACIDADES FORTALECIDAS DEL PERSONAL EN LA GOBIERNO REGIONAL.	5	8	663,990	100 %	12 %	61 %
AEI.10.06	ESPACIOS Y MECANISMO DE PARTICIPACIÓN CIUDADANA FORTALECIDOS EN GOBIERNO REGIONAL.	6	2	33,211	62 %	17 %	41 %
OEI.08	MEJORAR LOS SERVICIOS DE TRANSPORTE MULTIMODAL EN EL DEPARTAMENTO	10					
AEI.08.01	ACCESO A LA RED VIAL ASFALTADA Y A LOS SISTEMAS DE TRANSPORTES CON UNA ADECUADA ARTICULACIÓN EN BENEFICIO DE AGENTES ECONÓMICOS.	1	6	159,764	0 %	28 %	8 %
AEI.08.02	ACCESO A LOS SERVICIOS DE TELECOMUNICACIONES CON AMPLIA COBERTURA EN LA ZONA RURAL.	2	3	21,000	67 %	0 %	28 %
AEI.08.03	APOYO INTEGRAL A LA REDUCCIÓN DEL COSTO; TIEMPO E INSEGURIDAD VIAL EN EL SISTEMA DE TRANSPORTE.	3	20	37,949	46 %	6 %	18 %
AEI.08.04	FISCALIZACIÓN A LOS SERVICIOS DE TRANSPORTE TERRESTRE Y COMPLEMENTARIOS DE MANERA PERIÓDICA EN EL DEPARTAMENTO	4	2	11,310	29 %	0 %	14 %
	TOTAL		78	1,216,440			

1/ Se contabilizan AO/inversiones con meta física anual mayor a cero.

2/ Sumatoria del seguimiento financiero de AO/inversiones, durante los meses comprendidos en el periodo en evaluación.

3/ Se calcula como el promedio simple de la ejecución de las AO/Inversión respecto a su meta semestral, agrupadas por AEI. Los cálculos consideran sólo a las AO que cuentan con meta física en el semestre.

4/ Se calcula como el promedio simple de la ejecución de las AO/Inversión respecto a su meta anual, agrupadas por AEI. Los cálculos consideran sólo a las AO que cuentan con meta física anual.

(\*) No se hallaron AOI con meta física en el semestre en evaluación.

Fuente: Información del aplicativo CEPLAN V.01.

Tabla N° 2: Ejecución del POI Modificado por elementos del PEI

- En cuanto al Objetivo Estratégico Institucional (OEI) 10, se observa que 47 actividades operativas han sido articuladas al Plan Estratégico Institucional (PEI) con una ejecución en el seguimiento financiero de S/. 986,417 mostrando una ejecución física al semestre promedio de S/. 68.20% de las Actividades Estratégicas Institucional.
- En cuanto al Objetivo Estratégico Institucional (OEI) 08, se observa que 31 actividades operativas han sido articuladas al Plan Estratégico Institucional (PEI) con una ejecución en el seguimiento financiero de S/. 230,023 mostrando una ejecución física al semestre promedio de S/. 35.50% de las Actividades Estratégicas Institucional.

Tabla N°3 Avance de ejecución física del POI Modificado por funciones del Estado

Código	Descripción	N° de AO/Inversión 1/	Seguimiento financiero 2/	Ejecución Física		
				1° Semestre 3/	2° Semestre 3/	Annual 4/
16	COMUNICACIONES	3	21,000	67 %	0 %	28 %
03	PLANEAMIENTO, GESTION Y RESERVA DE CONTINGENCIA	8	55,075	81 %	46 %	63 %
24	PREVISION SOCIAL	1	223,170	100 %	17 %	58 %
15	TRANSPORTE	66	917,195	68 %	13 %	36 %
	TOTAL	78	1,216,440			

1/ Se contabilizan AO/inversiones con meta física anual mayor a cero.

2/ Sumatoria del seguimiento financiero de AO/inversiones, durante los meses comprendidos en el periodo en evaluación.

3/ Se calcula como el promedio simple de la ejecución física de las AO/Inversión respecto a su meta semestral. Se considera sólo a las AO que cuentan con meta física en el semestre.

4/ Se calcula como el promedio simple de la ejecución de las AO/Inversión respecto a su meta anual. Se considera sólo a las AO que cuentan con meta física anual.

(\*) No se hallaron AOI con meta física en el semestre en evaluación.

Fuente: Información del aplicativo CEPLAN V.01.

Tabla N° 3 : Avance de Ejecución Física del POI Modificado por Funciones del Estado

- En cuanto a la Función 15 Transporte, se observa que 66 actividades operativas han sido articuladas a la función Transportes del Plan Operativo Institucional (POI) con una ejecución en el seguimiento financiero de S/. 917,195 mostrando una ejecución física al I semestre de S/. 68% en la función antes señalada.
- En cuanto a la Función 24 Previsión Social, se observa 1 actividad operativa ha sido articulada a la función Previsión Social del Plan Operativo Institucional (POI) con una ejecución en el seguimiento financiero de S/. 223,170 mostrando una ejecución física al I semestre de S/. 100% en la función antes señalada.
- En cuanto a la Función 16 Comunicaciones, se observa que 3 actividades operativas han sido articuladas a la función Comunicaciones del Plan Operativo Institucional (POI) con una ejecución en el seguimiento financiero de S/. 21,000 mostrando una ejecución física al I semestre de S/. 67% en la función antes señalada.



Tabla N°4 Avance de la ejecución del POI Modificado por centros de costo

Código	Centro de Costo	N° de AO/Inversión 1/	Seguimiento Financiero 2/	Ejecución Física		
				1° Semestre 3/	2° Semestre 3/	Anual 4/
				01.01	DIRECCION REGIONAL GENERAL	2
02.01	OFICINA DE CONTROL INSTITUCIONAL	3	2,100	13 %	S.P.	17 %
03.01	OFICINA DE ASESORIA LEGAL	3	35,250	100 %	17 %	56 %
04.01	OFICINA DE PLANEAMIENTO Y PRESUPUESTO	5	19,825	69 %	68 %	67 %
05.01	DIRECCION EJECUTIVA DE TELECOMUNICACIONES	3	21,000	67 %	0 %	28 %
06.01	OFICINA DE ADMINISTRACION	3	60,193	100 %	17 %	58 %
06.02	UNIDAD DE CONTABILIDAD	10	56,219	93 %	17 %	55 %
06.03	UNIDAD DE TESORERIA	7	60,280	100 %	16 %	57 %
06.04	UNIDAD DE PERSONAL	8	663,990	100 %	12 %	61 %
06.05	UNIDAD DE ABASTECIMIENTOS	6	55,349	100 %	14 %	47 %
07.02	UNIDAD DE LICENCIAS DE CONDUCIR	3	32,526	44 %	0 %	19 %
07.03	UNIDAD DE TRANSPORTE	11	16,733	70 %	7 %	29 %
08.01	DIRECCION EJECUTIVA DE CAMINOS	14	159,764	0 %	17 %	4 %
	TOTAL	78	1,216,440			

1/ Se contabilizan AO/inversiones con meta física anual mayor a cero.

2/ Sumatoria del seguimiento financiero de AO/inversiones, durante los meses comprendidos en el periodo en evaluación.

3/ Se calcula como el promedio simple de la ejecución de las AO/Inversión, respecto a su meta semestral, agrupadas por CC.

4/ Se calcula como el promedio simple de la ejecución de las AO/Inversión, respecto a su meta anual, agrupadas por CC.

(\*) No se hallaron AOI con meta física en el semestre en evaluación.

Fuente: Información del aplicativo CEPLAN V.01.



Tabla N° 4: Avance de la Ejecución del POI Modificado por Centros de Costo

Los Centros de Costo que registran mayor seguimiento financiero son: Asesoría Legal con S/. 35,250, Oficina de Administración con S/. 60,193, Unidad de Tesorería con S/. 60,280, Unidad de Personal con S/. 663,990, Unidad de Abastecimiento con S/. 55,349 reflejando el 100% de ejecución física respectivamente al I semestre del año.





29 OCT 2021

Tabla N°5 Avance de la ejecución del POI Modificado por departamento

Código	Descripción	N° de AO/Inversión 1/	Seguimiento financiero 2/	Ejecución física		
				1° Semestre 3/	2° Semestre 3/	Anual 4/
2401	TUMBES	69	1,056,676	78 %	16 %	43 %
2402	CONTRALMIRANTE VILLAR	4	0	0 %	0 %	0 %
2403	ZARUMILLA	5	159,764	0 %	41 %	10 %
	TOTAL	78	1,216,440			

1/ Se contabilizan AO/inversiones con meta física anual mayor a cero.  
 2/ Sumatoria del seguimiento financiero de AO/inversiones, durante los meses comprendidos en el periodo en evaluación.  
 3/ Se calcula como el promedio simple de la ejecución de las AO/Inversión, respecto a su meta semestral, agrupadas por departamento.  
 4/ Se calcula como el promedio simple de la ejecución de las AO/Inversión, respecto a su meta anual, agrupadas por departamento.  
 (\*) No se hallaron AOI con meta física en el semestre en evaluación.  
 Fuente: Información del aplicativo CEPLAN V.01.

Tabla N° 5: Avance de la Ejecución del POI Modificado por Departamento- Provincia

En esta Tabla se observa que de las 3 provincias del departamento de Tumbes, la provincia de Tumbes tiene 69 Actividades Operativas con un mayor seguimiento financiero de S/.1'056,676 que refleja una ejecución física del 78% al I Semestre.



- Actividades desarrolladas para contrarrestar el COVID-19.
- Presupuesto asignado y ejecutado.
- Población beneficiada por las medidas.

Medidas Adoptadas Frente al COVID-19

Es importante precisar, que el I semestre del año, no fue asignado las transferencias presupuestales para el cumplimiento de la función de mantenimiento de carreteras imposibilitando asignar un porcentaje al presupuesto directo a las medidas del COVID-19 en esta Dirección Regional de Transportes.



Análisis Adicional

Se observa en el presente POI Transportes, que el mantenimiento de las carreteras no se viene ejecutando, el motivo principal es que no aprobaron las transferencias financieras previstas en el Marco Presupuestal programado en el presente ejercicio fiscal en el mantenimiento de carreteras, en tal sentido el Gobierno Regional Tumbes debe insistir ante MEF la respectiva transferencias que corresponden al II semestre de esta Dirección de Transportes.





Medidas Para el Cumplimiento de Metas

- Disponer al Sub Director de Transporte de la Dirección de Circulación Terrestre, el estricto cumplimiento de las capacitaciones a los conductores del volante de vehículos mayores y vehículos menores infractores por tener programado su respectivo presupuesto.
- Disponer al Director de Telecomunicaciones, el cumplimiento de las sensibilizaciones y capacitaciones a la población urbano rural sobre la no contaminación de la instalación de antenas.
- Realizar en coordinación del Pliego Tumbes la petición ante el MEF de las transferencias para el mantenimiento de las carreteras de la Región.



000272

29 OCT 2021

Medidas de Mejora Continua

- Realizar periódicamente la socialización del Plan Operativo Institucional de los responsables en el manejo, por los constantes cambios o rotación de personal en los centros de costos.
- Recomendar a la alta Dirección que ordene la capacitación permanente en el manejo, ingreso de información e interpretación de información.



000272

29 OCT 2021

Conclusiones, Recomendaciones y Anexos

- Las actividades programadas en Circulación Terrestre, en las unidades de Transporte deben estar dirigidas a coordinar y trabajar con las Municipalidades Distritales para que se logre la meta.
- Que la Dirección Regional conmine mayor responsabilidad a los jefes de las diferentes oficinas para el registro oportuno de las actividades del POI.
- Que el aplicativo del POI muestra en algunos centros de costo, que no cuenta con programación y si con presupuesto o viceversa, incongruencia que debe ser superada.





Informe de Evaluación de Implementación

del POI 2021

Primer semestre

Unidad Ejecutora

000939 - REGION TUMBES-EDUCACION

Fecha: 09/09/2021



Copia fiel del Original

000272 29 OCT 2021

1.- RESUMEN EJECUTIVO

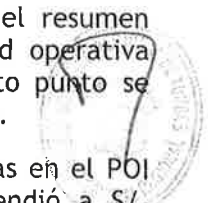
En el marco de la implementación de los procesos de mejora continua y en cumplimiento a lo establecido por la Guía para el Planeamiento Institucional, aprobado mediante Resolución de Presidencia del Consejo Directivo N° 053-2018-CEPLAN/PCD, modificada por Resolución de Presidencia de Consejo Directivo N° 0016-2019/CEPLAN/PCD, se ha elaborado el Informe de Evaluación de Implementación del Plan Operativo Institucional (POI) 2021 de la Dirección Regional de Educación Tumbes, correspondiente al Primer Semestre, el cual permitirá evaluar los resultados obtenidos en este período, de tal forma que nos sirve como fuente de mejora para nuestro proceso de planificación operativa y estratégica, permitiendo la consecución de una mejor performance futura, para el cumplimiento de nuestros objetivos y metas institucionales.

Este análisis se realizó teniendo en cuenta las Actividades Operativas de la DRE Tumbes, conforme a la estructura orgánica establecida en el ROF; comprende los principales logros obtenidos, factores que contribuyeron o dificultaron el cumplimiento de las Actividades Operativas, las acciones que se adoptaron y las medidas para la mejora continua; ello como resultado de la ejecución de las metas físicas y financieras, respecto a la programación del POI 2021 al Primer Semestre del presente año.

El presente informe de evaluación, consta de cuatro puntos: el primer punto presenta el resumen ejecutivo, el segundo punto describe el cumplimiento de las metas del POI por actividad operativa programada, en tercer lugar se indican las conclusiones y recomendaciones, y como cuarto punto se anexan los reportes de seguimiento registrado en el aplicativo CEPLAN, como fuente de análisis.

En resumen, al Primer Semestre del año 2021, de las 217 Actividades Operativas programadas en el POI 2021 de la Dirección Regional de Educación Tumbes, la ejecución del presupuesto, ascendió a S/. 16,221,672.00, respecto al presupuesto programado en el POI 2021 de S/. 37,502,817.00

Oficina de Planificación Estratégica



101

000272

29 OCT 2021

**2.- ANALISIS DE CUMPLIMIENTO**

La Oficina de Planificación Estratégica de la Dirección Regional de Educación Tumbes, en el marco de sus funciones y teniendo como fuente la información de metas físicas registradas por cada centro de costo en el aplicativo POI-CEPLAN, ha elaborado el Informe de Evaluación de Implementación del POI al Primer Semestre del 2021, el cual está orientado al logro de una gestión educativa financiada con equidad, eficacia, eficiente, descentralizada, participativa, concertada, transparente, que responde a las necesidades y demandas de la comunidad regional y de integración binacional acorde al contexto de este mundo globalizado.

En cuanto al cumplimiento de metas físicas, el avance fue variado con respecto a los centros de costos y las actividades programadas, logrando en algunos casos cumplir con la meta propuesta y en otros casos no lograron alcanzar la meta por algunas dificultades que se presentaron.





Tabla N° 1 - A: Modificaciones del plan operativo según centros de costos 29 OCT 2021

CC Código	Centro de Costos	POI Aprobado 1/		POI Consistenciado 2/		POI Modificado 3/	
		N° AO	Financiamiento	N° AO	Financiamiento	N° AO	Financiamiento
01.01	DIRECCION REGIONAL DE EDUCACION	6	33,040	6	33,040	6	33,040
01.02	SECRETARIA GENERAL	4	11,700	5	38,037	5	38,037
01.04	RELACIONES PUBLICAS	1	6,000	1	6,000	1	6,000
02.01	OFICINA DE CONTROL INSTITUCIONAL	3	17,400	3	17,400	3	17,400
03.01	OFICINA DE ASESORIA JURIDICA	2	720	3	27,057	3	27,057
04.01	OFICINA DE PLANIFICACION ESTRATEGICA	6	4,600	7	30,937	7	30,937
04.02	OFICINA DE PRESUPUESTO	4	4,040	4	4,040	4	4,040
04.03	OFICINA DE PLANIFICACION	6	2,560	6	2,560	6	2,560
04.04	OFICINA DE ESTADISTICA	5	1,040	5	1,040	5	1,040
04.05	OFICINA DE RACIONALIZACION	5	3,920	5	3,920	5	3,920
05.01	OFICINA DE ADMINISTRACION	9	16,076,891	9	7,896,796	9	7,896,796
05.02	OFICINA DE ABASTECIMIENTO	3	1,220	3	1,220	3	1,220
05.02.01	OFICINA DE ABASTECIMIENTO	2	161,807	2	161,807	2	161,807
05.02.02	ALMACEN	2	3,000	2	3,000	2	3,000
05.03	OFICINA DE CONTABILIDAD	5	1,460	5	1,460	5	1,460
05.04	OFICINA DE TESORERIA	4	3,360	4	3,360	4	3,360
05.05	OFICINA DE COMPUTO	3	13,200	3	13,200	3	13,200
05.06	OFICINA DE PERSONAL	6	3,180	6	3,180	6	3,180
05.06.02	REMUNERACIONES	12	20,540,767	12	19,272,145	12	19,272,145
05.06.03	ESCALAFON	2	2,400	2	2,400	2	2,400
06.01	DIRECCIÓN DE GESTIÓN PEDAGÓGICA	15	725,240	16	224,555	16	224,555
06.02	ESPECIALISTA EN EDUCACIÓN INICIAL	10	10,400	11	18,287	11	18,287
06.03	ESPECIALISTA EN EDUCACION PRIMARIA	10	5,900	11	30,008	11	30,008
06.04	ESPECIALISTA EN EDUCACIÓN SECUNDARIA	9	3,600	12	622,824	12	622,824
06.05	ESPECIALISTA EN EDUCACIÓN BÁSICA ALTERNATIVA	5	1,560	5	1,560	5	1,560
06.06	ESPECIALISTA EN TECNOLOGÍA EDUCATIVA	6	1,810	6	1,810	6	1,810
06.07	ESPECIALISTA EN EDUCACIÓN SUPERIOR	12	7,527,294	19	8,912,861	19	8,912,861
06.08	ESPECIALISTA EN EDUCACIÓN RURAL	6	5,700	6	5,700	6	5,700
06.10	ESPECIALISTA EN EDUCACION FISICA	7	9,000	7	9,000	7	9,000
06.12	PSICOLOGIA	6	2,600	6	2,600	6	2,600
06.13	PREVAED	6	237,001	6	82,371	6	82,371
06.14	ESPECIALISTA EN EDUCACION ESPECIAL	4	79,925	4	36,120	4	36,120
07.01	DIRECCION DE GESTION INSTITUCIONAL	5	101,018	6	4,185	6	4,185
07.02	AREA DE INFRAESTRUCTURA	5	1,440	5	1,440	5	1,440
07.03	UNIDAD FORMULADORA	3	560	4	26,897	4	26,897
	TOTAL	199	45,605,353	217	37,502,817	217	37,502,817

Nota: N° AO considera tanto a AO comunes como a AO que son inversiones.

1/ Cifras del reporte de POI aprobado (Menú/Reporte POI/POI aprobado/ Plan Operativo Institucional)

2/ Cifras del reporte B-5 de POI consistenciado con PIA con financiamiento total y parcial (Menú/Reporte POI/POI consistenciado / Anexo / B-5)

3/ Cifras del POI modificado al semestre en evaluación (Menú/Reporte POI/Exportar). Se considera solo a las AO/inversiones activas y con meta física distinta de cero.

Fuente: Registros del Aplicativo Ceplan V.01

Tabla N° 1 - B: Resumen del POI modificado

CC Código	Centro de costos	N° AO
01.01	DIRECCION REGIONAL DE EDUCACION	0
01.02	SECRETARIA GENERAL	0

CC Código	Centro de costos	N° AO
01.04	RELACIONES PUBLICAS	000272
02.01	OFICINA DE CONTROL INSTITUCIONAL	0
03.01	OFICINA DE ASESORIA JURIDICA	0
04.01	OFICINA DE PLANIFICACION ESTRATEGICA	0
04.02	OFICINA DE PRESUPUESTO	0
04.03	OFICINA DE PLANIFICACION	0
04.04	OFICINA DE ESTADISTICA	0
04.05	OFICINA DE RACIONALIZACION	0
05.01	OFICINA DE ADMINISTRACION	3
05.02	OFICINA DE ABASTECIMIENTO	0
05.02.01	OFICINA DE ABASTECIMIENTO	0
05.02.02	ALMACEN	0
05.03	OFICINA DE CONTABILIDAD	0
05.04	OFICINA DE TESORERIA	0
05.05	OFICINA DE COMPUTO	0
05.06	OFICINA DE PERSONAL	0
05.06.02	REMUNERACIONES	1
05.06.03	ESCALAFON	0
06.01	DIRECCIÓN DE GESTIÓN PEDAGÓGICA	6
06.02	ESPECIALISTA EN EDUCACIÓN INICIAL	0
06.03	ESPECIALISTA EN EDUCACION PRIMARIA	0
06.04	ESPECIALISTA EN EDUCACIÓN SECUNDARIA	0
06.05	ESPECIALISTA EN EDUCACIÓN BÁSICA ALTERNATIVA	0
06.06	ESPECIALISTA EN TECNOLOGÍA EDUCATIVA	0
06.07	ESPECIALISTA EN EDUCACIÓN SUPERIOR	5
06.08	ESPECIALISTA EN EDUCACIÓN RURAL	0
06.10	ESPECIALISTA EN EDUCACION FISICA	0
06.12	PSICOLOGIA	0
06.13	PREVAED	1
06.14	ESPECIALISTA EN EDUCACION ESPECIAL	1
07.01	DIRECCION DE GESTION INSTITUCIONAL	3
07.02	AREA DE INFRAESTRUCTURA	0
07.03	UNIDAD FORMULADORA	0
	TOTAL	20

29 OCT 2021



- 1/ Sumatoria de las metas financieras anuales del POI Modificado
  - 2/ Se consideran parte del POI Modificado al grupo de AO e inversión que cuentan con meta física anual mayor a cero.
  - 3/ Son las AO e inversiones creadas en el año en ejecución.
  - 4/ AO e inversiones inactivadas mediante funcionalidad del aplicativo.
  - 5/ AO e inversiones cuya meta física anual es igual a cero.
- Fuente: Registros del aplicativo CEPLAN V.01.

### Tabla N° 1 Modificaciones

#### Considerando el POI aprobado:

Las actividades operativas programadas en el POI aprobado, fueron financiadas por el PIA al 100%.

Asimismo, existen algunas actividades operativas importantes y que no se encuentran con financiamiento en el PIA.

El MINEDU, programa actividades, sobre concursos educativos, donde la DRET realiza la etapa regional y posteriormente los alumnos ganadores deben participar en la etapa Nacional y no se dispone de recursos presupuestales para la atención de estas actividades.

No existe disponibilidad presupuestal para realizar la evaluación de las infraestructuras de las instituciones educativas ubicadas en el ámbito regional de Tumbes.

000272 29 OCT 2021

Al no contar con disponibilidad presupuestal para realizar actividades referente al saneamiento básico e inspecciones técnicas oculares en las instituciones educativas del ámbito regional, estas afectarían a la contribución en el PEI a través de la AEI .05.06 Instituciones educativas con infraestructura y equipamiento adecuado en el departamento.

**Considerando el POI durante la ejecución:**

Existen algunas actividades operativas financiadas con el PIA, que no se han logrado ejecutar, debido a la situación que se viene presentando por el Covid -19, lo cual ha dificultado desarrollarlas de acuerdo a lo programado en el POI.





Tabla N°2 Ejecución del POI Modificado por elementos del PEI

Código	Descripción	Prioridad	N° de AO/Inversión 1/	Seguimiento financiero 2/	Ejecución física		
					1° Semestre 3/	2° Semestre 3/	Anual 4/
OEI.05	GARANTIZAR LA CALIDAD DE LOS SERVICIOS EDUCATIVOS DE LOS ESTUDIANTES DEL DEPARTAMENTO DE TUMBES	1					
AEI.05.01	ACOMPAÑAMIENTO PEDAGÓGICO Y DOTACIÓN DE RECURSOS EDUCATIVOS DE MANERA OPORTUNA A LOS ESTUDIANTES DE EDUCACIÓN BÁSICA REGULAR DE INSTITUCIONES EDUCATIVAS PÚBLICAS.	1	12	309,027	100 %	35 %	75 %
AEI.05.02	ACCESO Y SERVICIO EN EDUCACIÓN BÁSICA REGULAR Y TÉCNICA PRODUCTIVA DE MANERA INTEGRAL; A LAS PERSONAS CON DISCAPACIDAD.	2	4	18,060	100 %	13 %	44 %
AEI.05.03	CONDICIONES PARA EL CUMPLIMIENTO DE HORAS LECTIVAS NORMADAS EN LAS INSTITUCIONES.	3	5	1,180	100 %	8 %	82 %
AEI.05.04	CURRÍCULO IMPLEMENTADO POR DOCENTES PREPARADOS.	4	3	0	0 %	S.P.	0 %
AEI.05.05	MATERIALES NECESARIOS PARA EL LOGRO DE LOS ESTÁNDARES DE APRENDIZAJE DE MANERA OPORTUNA PARA ESTUDIANTES DE EDUCACIÓN BÁSICA REGULAR.	5	3	10	5 %	0 %	3 %
AEI.05.06	INSTITUCIONES EDUCATIVAS CON INFRAESTRUCTURA Y EQUIPAMIENTO ADECUADO EN EL DEPARTAMENTO.	6	3	0	0 %	S.P.	0 %
AEI.05.07	CALIDAD DEL APRENDIZAJE DE LOS ESTUDIANTES DE II A VII CICLO DE EDUCACIÓN BÁSICA REGULAR.	7	61	55,999	89 %	7 %	56 %
AEI.05.08	FORMACIÓN INTEGRAL EN CARRERAS DOCENTES EN INSTITUTOS DE EDUCACIÓN SUPERIOR NO UNIVERSITARIA.	8	19	4,486,951	77 %	14 %	56 %
OEI.01	PROMOVER LA GESTIÓN DE RIESGO DE DESASTRES EN EL DEPARTAMENTO	5					
AEI.01.01	SENSIBILIZACIÓN DE LA CULTURA DE PREVENCIÓN DE RIESGOS Y DESASTRES EN LA POBLACIÓN EN EL DEPARTAMENTO.	1	1	0	0 %	S.P.	
AEI.01.02	PLAN DE CONTINGENCIA EN GESTIÓN INTERNA DE RIESGOS DE DESASTRES IMPLEMENTADO EN EL DEPARTAMENTO	2	2	27,505	25 %	S.P.	
AEI.01.03	CENTRO DE OPERACIONES DE EMERGENCIA PARA EL MONITOREO DE PELIGROS; EMERGENCIAS Y DESASTRES DEL DEPARTAMENTO.	3	1	0	S.P.	0 %	0 %
AEI.01.04	ASISTENCIA TÉCNICA EN RESPUESTA INMEDIATA ANTE LA OCURRENCIA DE UN DESASTRE DE MANERA INTEGRAL A LA POBLACIÓN DEL DEPARTAMENTO.	4	2	18,861	100 %	0 %	50 %
OEI.10	MODERNIZAR LA GESTIÓN INSTITUCIONAL	7					
AEI.10.01	SISTEMA DE GESTIÓN INSTITUCIONAL CON ENFOQUE DE PROCESOS EN EL GOBIERNO REGIONAL.	1	39	145,226	100 %	18 %	
AEI.10.02	PROCESOS Y PROCEDIMIENTOS ADMINISTRATIVOS SIMPLIFICADOS EN EL GOBIERNO REGIONAL.	2	31	8,108,086	100 %	17 %	59 %
AEI.10.03	INSTRUMENTOS NORMATIVOS Y DE GESTIÓN ACTUALIZADOS EN BENEFICIO DE LA ADMINISTRACIÓN REGIONAL.	3	6	1,390	100 %	33 %	
AEI.10.04	HERRAMIENTAS DE GESTIÓN DE MANERA INTEGRAL EN MATERIA DE ANTICORRUPCIÓN EN BENEFICIO DE LA POBLACIÓN.	4	3	3,000	33 %	0 %	17 %

1/ Se contabilizan AO/inversiones con meta física anual mayor a cero.

2/ Sumatoria del seguimiento financiero de AO/inversiones, durante los meses comprendidos en el periodo en evaluación.

3/ Se calcula como el promedio simple de la ejecución de las AO/Inversión respecto a su meta semestral, agrupadas por AEI. Los cálculos consideran sólo a las AO que cuentan con meta física en el semestre.

4/ Se calcula como el promedio simple de la ejecución de las AO/Inversión respecto a su meta anual, agrupadas por AEI. Los cálculos consideran sólo a las AO que cuentan con meta física anual.

(\*) No se hallaron AOI con meta física en el semestre en evaluación.

Fuente: Información del aplicativo CEPLAN V.01.

Código	Descripción	Prioridad	N° de AO/Inversión 1/	Seguimiento financiero 2/	Ejecución física		
					1° Semestre 3/	2° Semestre 3/	Anual 4/
AEI.10.05	CAPACIDADES FORTALECIDAS DEL PERSONAL EN LA GOBIERNO REGIONAL.	5	22	3,046,378	77 %	13 %	47 %
	TOTAL		217	16,221,672			

1/ Se contabilizan AO/inversiones con meta física anual mayor a cero.  
 2/ Sumatoria del seguimiento financiero de AO/inversiones, durante los meses comprendidos en el periodo en evaluación.  
 3/ Se calcula como el promedio simple de la ejecución de las AO/Inversión respecto a su meta semestral, agrupadas por AEI. Los cálculos consideran sólo a las AO que cuentan con meta física en el semestre.  
 4/ Se calcula como el promedio simple de la ejecución de las AO/Inversión respecto a su meta anual, agrupadas por AEI. Los cálculos consideran sólo a las AO que cuentan con meta física anual.  
 (\*) No se hallaron AOI con meta física en el semestre en evaluación.  
 Fuente: Información del aplicativo CEPLAN V.01.

### Tabla N° 2 PEI

No hubo modificaciones en el POI 2021 ejecutado, cómo consecuencia a un cambio en el PEI.

No se ha realizado modificaciones en las metas físicas de las actividades operativas, en el POI 2021 ejecutado.

No se han incorporado otras actividades operativas en el POI 2021 en ejecución.

Hay algunas actividades de inversiones que no fueron incorporadas en el POI 2021.

Las AEI que no cuenten con actividades operativas financiadas son las siguientes:

- AEI.05.04 Currículo implementado por docentes preparados.
- AEI.05.05 Instituciones educativas con infraestructura y equipamiento adecuado en el departamento.



Tabla N°3 Avance de ejecución física del POI Modificado por funciones del Estado

Código	Descripción	N° de AO/Inversión 1/	Seguimiento financiero 2/	Ejecución Física		
				1° Semestre 3/	2° Semestre 3/	Anual 4/
22	EDUCACION	216	8,153,882	86 %	15 %	54 %
24	PREVISION SOCIAL	1	8,067,790	100 %	17 %	58 %
	TOTAL	217	16,221,672			

1/ Se contabilizan AO/inversiones con meta física anual mayor a cero.

2/ Sumatoria del seguimiento financiero de AO/inversiones, durante los meses comprendidos en el periodo en evaluación.

3/ Se calcula como el promedio simple de la ejecución física de las AO/Inversión respecto a su meta semestral. Se considera sólo a las AO que cuentan con meta física en el semestre.

4/ Se calcula como el promedio simple de la ejecución de las AO/Inversión respecto a su meta anual. Se considera sólo a las AO que cuentan con meta física anual.

(\*) No se hallaron AOI con meta física en el semestre en evaluación.

Fuente: Información del aplicativo CEPLAN V.01.

### Tabla N°3 Función

La función que presenta el mayor porcentaje de avance físico es:

24: PREVISION SOCIAL 100%

Corresponde al pago constante de los pensionistas y sobrevivientes y la asistencia a los asegurados y beneficiarios de los sistemas provisionales a cargo del estado, incluye las acciones orientadas a la atención de la seguridad social en salud.

La función que presenta el menor porcentaje de avance físico es:

22: EDUCACIÓN 86%

Corresponde al nivel máximo de agregación para la consecución de las acciones y servicios, en materia de educación a nivel nacional, asegurando la formación intelectual, moral, cívica y profesional de la persona, para su participación eficaz en el proceso de desarrollo socio-económico.





Tabla N°4 Avance de la ejecución del POI Modificado por centros de costo

Código	Centro de Costo	N° de AO/Inversión 1/	Seguimiento Financiero 2/	Ejecución Física		
				1° Semestre 3/	2° Semestre 3/	Anual 4/
01.01	DIRECCION REGIONAL DE EDUCACION	6	17,020	100 %	14 %	58 %
01.02	SECRETARIA GENERAL	5	19,269	100 %	13 %	60 %
01.04	RELACIONES PUBLICAS	1	3,000	100 %	17 %	58 %
02.01	OFICINA DE CONTROL INSTITUCIONAL	3	3,000	33 %	0 %	17 %
03.01	OFICINA DE ASESORIA JURIDICA	3	13,529	100 %	17 %	58 %
04.01	OFICINA DE PLANIFICACION ESTRATEGICA	7	14,835	100 %	28 %	62 %
04.02	OFICINA DE PRESUPUESTO	4	1,467	100 %	25 %	60 %
04.03	OFICINA DE PLANIFICACION	6	1,390	100 %	33 %	69 %
04.04	OFICINA DE ESTADISTICA	5	450	100 %	20 %	52 %
04.05	OFICINA DE RACIONALIZACION	5	2,660	100 %	21 %	70 %
05.01	OFICINA DE ADMINISTRACION	9	1,912,977	56 %	11 %	32 %
05.02	OFICINA DE ABASTECIMIENTO	3	360	100 %	11 %	39 %
05.02.01	OFICINA DE ABASTECIMIENTO	2	80,903	100 %	17 %	58 %
05.02.02	ALMACEN	2	1,500	100 %	17 %	58 %
05.03	OFICINA DE CONTABILIDAD	5	630	100 %	8 %	63 %
05.04	OFICINA DE TESORERIA	4	1,680	100 %	17 %	59 %
05.05	OFICINA DE COMPUTO	3	6,600	100 %	17 %	58 %
05.06	OFICINA DE PERSONAL	6	1,340	83 %	17 %	55 %
05.06.02	REMUNERACIONES	12	9,635,847	92 %	15 %	53 %
05.06.03	ESCALAFON	2	1,200	100 %	17 %	58 %
06.01	DIRECCIÓN DE GESTIÓN PEDAGÓGICA	16	36,569	46 %	3 %	24 %
06.02	ESPECIALISTA EN EDUCACIÓN INICIAL	11	9,155	100 %	7 %	65 %
06.03	ESPECIALISTA EN EDUCACION PRIMARIA	11	15,024	100 %	2 %	66 %
06.04	ESPECIALISTA EN EDUCACIÓN SECUNDARIA	12	293,164	100 %	10 %	67 %
06.05	ESPECIALISTA EN EDUCACIÓN BÁSICA ALTERNATIVA	5	1,180	100 %	8 %	58 %
06.06	ESPECIALISTA EN TECNOLOGÍA EDUCATIVA	6	1,160	93 %	9 %	58 %
06.07	ESPECIALISTA EN EDUCACIÓN SUPERIOR	19	4,056,955	66 %	13 %	50 %
06.08	ESPECIALISTA EN EDUCACIÓN RURAL	6	4,800	100 %	17 %	85 %
06.10	ESPECIALISTA EN EDUCACION FISICA	7	2,000	67 %	25 %	73 %
06.12	PSICOLOGIA	6	1,600	100 %	100 %	100 %
06.13	PREVAED	6	46,366	50 %	0 %	25 %
06.14	ESPECIALISTA EN EDUCACION ESPECIAL	4	18,060	100 %	13 %	44 %
07.01	DIRECCION DE GESTION INSTITUCIONAL	6	1,714	62 %	10 %	29 %
07.02	AREA DE INFRAESTRUCTURA	5	720	100 %	17 %	58 %
07.03	UNIDAD FORMULADORA	4	13,549	100 %	17 %	69 %
	TOTAL	217	16,221,672			

1/ Se contabilizan AO/inversiones con meta física anual mayor a cero.

2/ Sumatoria del seguimiento financiero de AO/inversiones, durante los meses comprendidos en el periodo en evaluación.

3/ Se calcula como el promedio simple de la ejecución de las AO/Inversión, respecto a su meta semestral, agrupadas por CC.

4/ Se calcula como el promedio simple de la ejecución de las AO/Inversión, respecto a su meta anual, agrupadas por CC.

(\*) No se hallaron AOI con meta física en el semestre en evaluación.

Fuente: Información del aplicativo CEPLAN V.01.

## Tabla N° 4 Centros de Costo

Los centros de costos obtuvieron un avance al 100% son los siguientes:

01.01 DIRECCIÓN REGIONAL DE EDUCACIÓN 100%

- 01.02 SECRETARIA GENERAL 100 %
- 01.04 RELACIONES PUBLICAS 100 %
- 03.01 OFICINA DE ASESORIA JURIDICA 100 %
- 01.04 OFICINA DE PLANIFICACION ESTRATEGICA 100 %
- 04.02 OFICINA DE PRESUPUESTO 100 %
- 04.03 OFICINA DE PLANIFICACION 100 %
- 04.04 OFICINA DE ESTADISTICA 100 %
- 04.05 OFICINA DE RACIONALIZACION 100 %
- 05.02 OFICINA DE ABASTECIMIENTO 100 %
- 05.03 OFICINA DE CONTABILIDAD 100 %
- 05.04 OFICINA DE TESORERIA 100 %
- 05.05 OFICINA DE COMPUTO 100 %
- 05.06.03 ESCALAFON 100 %
- 06.02 ESPECIALISTA EN EDUCACION INICIAL 100 %
- 06.03 ESPECIALISTA EN EDUCACION PRIMARIA 100 %
- 06.04 ESPECIALISTA EN EDUCACION SECUNDARIA 100 %
- 06.05 ESPECIALISTA EN EDUCACION BASICA ALTERNATIVA 100 %
- 06.08 ESPECIALISTA EN EDUCACION RURAL 100 %
- 06.12 PSICOLOGIA 100 %
- 06.14 ESPECIALISTA EN EDUCACION ESPECIAL 100 %
- 07.02 AREA DE INFRAESTRUCTURA 100 %
- 07.03 UNIDAD FORMULADORA 100 %

Las circunstancias que se atribuyen, es que han ejecutado las actividades operativas programadas.

Con relación a lo dos centros de costos que no llegaron al 100% de ejecución, esto se debió a que las actividades fueron reprogramadas para otras fechas, por las implicancias de la pandemia Covid-19.



Tabla N°5 Avance de la ejecución del POI Modificado por departamento 29 OCT 2021

Código	Descripción	N° de AO/Inversión 1/	Seguimiento financiero 2/	Ejecución física		
				1° Semestre 3/	2° Semestre 3/	Anual 4/
2401	TUMBES	217	16,221,672	86 %	15 %	54 %
	TOTAL	217	16,221,672			

1/ Se contabilizan AO/inversiones con meta física anual mayor a cero.  
 2/ Sumatoria del seguimiento financiero de AO/inversiones, durante los meses comprendidos en el periodo en evaluación.  
 3/ Se calcula como el promedio simple de la ejecución de las AO/Inversión, respecto a su meta semestral, agrupadas por departamento.  
 4/ Se calcula como el promedio simple de la ejecución de las AO/Inversión, respecto a su meta anual, agrupadas por departamento.  
 (\*) No se hallaron AOI con meta física en el semestre en evaluación.  
 Fuente: Información del aplicativo CEPLAN V.01.

### Tabla N° 5 Provincias

El ámbito jurisdiccional donde se desarrollan todas las actividades operativas del POI corresponde al departamento de Tumbes; en el I semestre del presente año se ha logrado un avance físico del 86% en la provincia 2401: TUMBES.





- Actividades desarrolladas para contrarrestar el COVID-19.
- Presupuesto asignado y ejecutado.
- Población beneficiada por las medidas.

**Medidas COVID-19**

- Algunas actividades programadas en el POI 2021, serán reprogramadas para el segundo semestre 2021.
- Se modificarán algunas actividades de acuerdo al momento que se está viviendo.
- Se realizarán reuniones de trabajo para revisar indicadores y actualizar los documentos de gestión de la institución.



000272 29 OCT 2021

**Análisis Adicional**

Cada responsable de costo debería revisar y analizar sus actividades operativas; afín de verificar el avance físico y financiero para sincerar y actualizar las actividades programadas en el plan Operativo Institucional 2021 de la Dirección Regional de Educación Tumbes.



000272

29 OCT 2021

### 2.3 MEDIDAS PARA EL CUMPLIMIENTO DE METAS

Para el cumplimiento de las actividades operativas del POI 2021 de la Dirección Regional de Educación al primer semestre, se identificaron algunos problemas y se aplicarán las medidas necesarias y reprogramaciones en el segundo semestre 2021 .

Debe realizarse el fortalecimiento de capacidades en el aplicativo CEPLAN V.01, POI, su importancia con los encargados de cada centro de costo para la realización del seguimiento de las actividades operativas programadas en el POI 2021.

Debe coordinarse permanentemente con los responsables de cada centro de costo para el cumplimiento de las metas dentro de las fechas establecidas de acuerdo a la directiva de seguimiento y planeamiento.





**2.4 MEDIDAS PARA LA MEJORA CONTINUA**

000272

29 OCT 2021

Debe realizarse un Taller de fortalecimiento de capacidades sobre el aplicativo CEPLAN V.01 y Plan Operativo Institucional con los responsables de cada centro de costo, para su adecuada utilización del sistema y realizar un efectivo seguimiento y reprogramación de las actividades operativas programadas en el POI 2021 de la DRE Tumbes.

Establecer reuniones de coordinación con los responsables de cada centro de costo para cumplir dentro de las fechas establecidas según directiva de seguimiento de planeamiento.

Realizar orientaciones a las áreas usuarias, en la elaboración del Cuadro de Necesidades, para elaborar el Plan Operativo Institucional.

Realizar orientaciones al Área de Abastecimiento sobre la elaboración del Plan Anual de Contrataciones.

Tener en cuenta los diferentes programas educativos del MINEDU, que se desarrollan en la region Tumbes para evaluar sus resultados.



000272

29 OCT 2021

3.- CONCLUSIONES Y RECOMENDACIONES

- El plan Operativo Institucional (POI), es un instrumento de gestión de corto plazo que contiene actividades operativas a desarrollarse en los diferentes órganos de la Dirección Regional de Educación Tumbes, son ejecutadas en un periodo anual, orientadas a desarrollar una educación de calidad con equidad e inclusión a toda la población estudiantil de su jurisdicción, así como contribuir con las metas y objetivos institucionales para cumplir las políticas educativas priorizadas, esperando que la propuesta contribuya con una gestión más ágil, dinámica y sobre todo eficiente en sus resultados que se espera alcanzar en el presente año fiscal.
- En el aplicativo CEPLAN se encuentran registradas 217 actividades operativas de las cuales el 100 % tienen una prioridad muy alta.
- Los responsables de cada centro de costo deberían asumir mayor compromiso en el registro y seguimiento de las actividades operativas del Plan Operativo Institucional 2021 en el aplicativo CEPLAN.
- El Pliego del Gobierno Regional de Tumbes debe continuar realizando orientaciones tanto para el usuario supervisor como para los usuarios operadores sobre actualización del Aplicativo CEPLAN y POI.
- Evaluar los diferentes programas educativos del MINEDU, que son ejecutados dentro del ámbito regional Tumbes.



El presente informe de seguimiento del Plan Operativo Institucional (POI) – 2021 del Ministerio de Salud, resume el avance de las actividades operativas y metas físicas programadas en el POI aprobado con Resolución Gerencial General Regional N° 00151-2020/GOB.REG-TUMBES-GGR y que se encuentra articulado al presupuesto asignado para el año 2021.


Para la elaboración del informe de seguimiento del Primer Semestre del POI 2021 de la Dirección Regional de Salud de Tumbes, se contó con información de cada una de las unidades orgánicas de la Diresa registradas en el aplicativo CEPLAN V.01, en la cual se reportan los avances de las metas de las actividades operativas articuladas a los objetivos estratégicos institucionales.

Asimismo, se ha considerado los lineamientos estratégicos establecidos en el Plan Estratégico Institucional 2019-2022 del Pliego del Gobierno Regional de Tumbes, aprobado mediante Resolución Ejecutiva Regional N° 00277-2018/GOB.REG.TUMBES-GR, de fecha 14 de Diciembre 2018.

Este se realiza en función a la ejecución de las metas físicas programadas y del avance en la ejecución del presupuesto asignado para el presente ejercicio presupuestal; de la misma forma, resume los principales logros, dificultades y oportunidades en el cumplimiento del Plan Operativo Institucional (POI) del I Semestre 2021.

La información se organiza de acuerdo a las Unidades Orgánicas y las dependencias responsables de su ejecución. Finalmente se formulan recomendaciones que contribuyan al perfeccionamiento del proceso de planeamiento operativo y al cumplimiento de las metas establecidas al cierre del presente trimestre.

En dicho marco, el Primer Semestre del año 2021, se mide los resultados alcanzados en el periodo correspondiente con lo programado, por lo que el presente informe, sintetiza los avances de las actividades y metas operativas programadas, con una perspectiva orientada a cumplir los objetivos estratégicos del Plan Estratégico Institucional 2019-2022, así como la articulación con la ejecución del presupuesto para el presente año fiscal.





**I. Resumen ejecutivo**

El informe de seguimiento del Plan Operativo Institucional (POI) - 2021 de la Dirección Regional de Salud de Tumbes, ha sido elaborado tomando en consideración los criterios establecidos en los Lineamientos para el Planeamiento Operativo Institucional del Pliego del Gobierno Regional de Tumbes 2021 aprobado con Resolución Gerencial General Regional N° 00151-2020/GOB.REG-TUMBES-GGR, así como las normas establecidas por CEPLAN tal como la Guía del Planeamiento Institucional, que establece los principios, normas, procedimientos e instrumentos del proceso de Planeamiento.

En este orden, se ha efectuado el acompañamiento y asistencia técnica a todas las Unidades Orgánicas a efectos de fortalecer las fases de programación, formulación, ejecución y evaluación del proceso de planeamiento institucional, en su articulación con la estructura funcional programática y los resultados alcanzados, en armonía con el calendario presupuestal vigente.

De la revisión y análisis de la información remitida por las Unidades Orgánicas que conforman la Dirección Regional de Salud de Tumbes se evidencia el alineamiento con el Plan Estratégico Institucional 2019- 2022 y la Estructura Funcional Programática, en la cual se visualiza la ejecución de los recursos presupuestales, en función a las prioridades del sector salud.

Para ello, el proceso de evaluación permitirá estimar en qué medida se vienen logrando los objetivos, a partir del desarrollo de las actividades operativas que se relacionan a los resultados contenidos en el POI y desagregada por cada dependencia que lo conforma, haciendo la salvedad de que las intervenciones de la Sede de la Dirección Regional de Salud de Tumbes, para el periodo de evaluación están orientadas a la regulación, supervisión, asistencia técnica, inspección y control del cumplimiento de las normas y procedimientos en materia de salud.

En ese sentido, para efectos de la evaluación del cumplimiento de las actividades contenidas en el Plan Operativo Institucional se han considerado parámetros de cumplimiento por actividad operativa y meta física, realizando un análisis preciso para medir los avances alcanzados en el I Semestre del año 2021 las dificultades presentadas y las oportunidades de mejora.



DESCRIPCIÓN GENERAL

000272

29 OCT 2021

DESCRIPCION GENERAL

Para la elaboración del informe de Evaluación del I Semestre del POI 2021 de la Dirección Regional de Salud de Tumbes, se realizó con la información de cada Unidad Orgánica estructural de la institución y Centro de Costos, registrándose 548 actividades operativas en el aplicativo CEPLAN V.01, en la cual se reportaron los avances de las metas programadas y actividades operativas articuladas a los Objetivos estratégicos institucionales.

Los Lineamientos Estratégicos que se encuentran establecidos en el Plan Estratégico Institucional 2019-2022 del Pliego del Gobierno Regional de Tumbes, aprobado mediante Resolución Ejecutiva Regional N° 00277-2018/GOB.REG.TUMBES-GR., se miden en función de la ejecución física y presupuestal del presente ejercicio el cual ascendió a Nueve Millones Trescientos Dos Mil Novecientos Cincuenta y Nueve 00/100 Soles. (S/. 9,302,959.00).



CC Código	Centro de Costos	POI Aprobado 1/		POI Consistenciado 2/		POI Modificado 3/	
		N° AO	Financiamiento	N° AO	Financiamiento	N° AO	Financiamiento
01.01	DIRECCION REGIONAL	2	51,600	2	15,000	2	15,000
02.01	OFICINA DE ASESORIA JURIDICA	3	10,000	3	0	3	9,996
03.01	OFICINA DE CONTROL INSTITUCIONAL	4	39,800	4	5,000	4	5,000
04.01	OFICINA EJECUTIVA DE PLANEAMIENTO ESTRATEGICO	8	251,043	8	28,000	8	28,000
05.01	OFICINA DE GESTION DE RIESGOS DE DESASTRES	18	628,425	21	636,365	21	652,657
06.01	DIRECCION EJECUTIVA DE ADMINISTRACION	5	2,122,548	5	939,331	5	1,975,379
06.02.01	OFICINA DE LOGISTICA Y SERVICIOS AUXILIARES	13	537,200	13	279,682	13	478,882
07.02	AREA DE CAPACITACION	2	115,932	2	71,828	2	75,320
07.03	AREA DE REMUNERACIONES	4	10,798,240	4	11,900,738	4	11,900,738
08.01	OFICINA DE ESTADISTICA E INFORMATICA	3	227,000	3	6,000	3	171,000
09.02	DIRECCION DE ATENCION INTEGRAL DE SALUD	231	33,002,369	256	34,386,664	260	37,490,393
09.03	DIRECCION DE CALIDAD EN SALUD	16	32,600	16	0	16	2,250
09.04	DIRECCION DE SERVICIOS DE SALUD	18	138,600	19	1,262,762	19	1,280,712
10.03	DIRECCION DE PARTICIPACION COMUNITARIA Y PROMOCION DE VIDA SANA	30	703,364	30	225,644	30	313,864
11.02	DIRECCION DE CONTROL Y VIGILANCIA SANITARIA	61	22,239	61	3,455	61	14,520
11.03	DIRECCION DE ACCESO Y USO REGIONAL DE MEDICAMENTOS	32	356,750	32	152,600	29	232,050
12.02	DIRECCION DE SANEAMIENTO BASICO	15	666,461	15	403,313	18	587,871
12.03	AREA DE HIGIENE ALIMENTARIA Y ZONOSIS	3	55,269	3	37,821	3	45,800
12.04	DIRECCION DE ECOLOGIA Y PROTECCION DEL MEDIO AMBIENTE	5	45,800	5	0	5	45,800
12.05	AREA DE VIGILANCIA Y CONTROL VECTORIAL	4	2,294,841	4	1,233,151	4	1,086,541
12.06	DIRECCION DE SALUD OCUPACIONAL	5	40,800	5	0	5	36,400
13.01	DIRECCION EJECUTIVA DE EPIDEMIOLOGIA	15	216,324	16	417,301	16	417,301
14.01	DIRECCION EJECUTIVA DE LABORATORIO EN SALUD PUBLICA	7	137,050	7	2,000	7	137,050
15.01	DIRECCION EJECUTIVA DE RED DE SALUD	6	8,250	6	0	6	7,854
16.01	OFICINA DE COMUNICACIONES E IMAGEN INSTITUCIONAL	4	310,110	4	31,000	4	31,000
	<b>TOTAL</b>	<b>514</b>	<b>52,812,614</b>	<b>544</b>	<b>52,037,655</b>	<b>548</b>	<b>56,998,776</b>

Nota: N° AO considera tanto a AO comunes como a AO que son inversiones.

1/ Cifras del reporte de POI aprobado (Menú/Reporte POI/POI aprobado/ Plan Operativo Institucional)

2/ Cifras del reporte B-5 de POI consistenciado con PIA con financiamiento total y parcial (Menú/Reporte POI/POI consistenciado / Anexo)

3/ Cifras del POI modificado al semestre en evaluación (Menú/Reporte POI/Exportar). Se considera solo a las AO/inversiones activas y con meta física distinta de cero.

Fuente: Registros del Aplicativo Ceplan V.01

Tabla N° 1 - B: Resumen del POI modificado

CC Código	Centro de costos	N° AO
01.01	DIRECCION REGIONAL	0
02.01	OFICINA DE ASESORIA JURIDICA	3
03.01	OFICINA DE CONTROL INSTITUCIONAL	0
04.01	OFICINA EJECUTIVA DE PLANEAMIENTO ESTRATEGICO	0
05.01	OFICINA DE GESTION DE RIESGOS DE DESASTRES	4
06.01	DIRECCION EJECUTIVA DE ADMINISTRACION	1



CC Código	Centro de costos	N° AO
06.02.01	OFICINA DE LOGISTICA Y SERVICIOS AUXILIARES	4
07.02	AREA DE CAPACITACION	1
07.03	AREA DE REMUNERACIONES	0
08.01	OFICINA DE ESTADISTICA E INFORMATICA	2
09.02	DIRECCION DE ATENCION INTEGRAL DE SALUD	54
09.03	DIRECCION DE CALIDAD EN SALUD	16
09.04	DIRECCION DE SERVICIOS DE SALUD	18
10.03	DIRECCION DE PARTICIPACION COMUNITARIA Y PROMOCION DE VIDA SANA	13
11.02	DIRECCION DE CONTROL Y VIGILANCIA SANITARIA	60
11.03	DIRECCION DE ACCESO Y USO REGIONAL DE MEDICAMENTOS	23
12.02	DIRECCION DE SANEAMIENTO BASICO	7
12.03	AREA DE HIGIENE ALIMENTARIA Y ZOOZOSIS	0
12.04	DIRECCION DE ECOLOGIA Y PROTECCION DEL MEDIO AMBIENTE	5
12.05	AREA DE VIGILANCIA Y CONTROL VECTORIAL	0
12.06	DIRECCION DE SALUD OCUPACIONAL	5
13.01	DIRECCION EJECUTIVA DE EPIDEMIOLOGIA	5
14.01	DIRECCION EJECUTIVA DE LABORATORIO EN SALUD PUBLICA	4
15.01	DIRECCION EJECUTIVA DE RED DE SALUD	6
16.01	OFICINA DE COMUNICACIONES E IMAGEN INSTITUCIONAL	0
	TOTAL	231

- 1/ Sumatoria de las metas financieras anuales del POI Modificado
  - 2/ Se consideran parte del POI Modificado al grupo de AO e inversión que cuentan con meta física anual mayor a cero.
  - 3/ Son las AO e inversiones creadas en el año en ejecución.
  - 4/ AO e inversiones inactivadas mediante funcionalidad del aplicativo.
  - 5/ AO e inversiones cuya meta física anual es igual a cero.
- Fuente: Registros del aplicativo CEPLAN V.01.



### Tabla N° 1 Modificaciones

#### Considerando el POI Aprobado:

#### 1. ¿En qué proporción las actividades operativas fueron financiadas por el PIA?

Las Actividades operativas fueron financiadas el 80% del Presupuesto Inicial.



#### 2. ¿Existe/n alguna/as actividad/es operativas que considere importante y que no se hayan financiado con el PIA?

1. Mantenimiento de ambulancias pues no permite financiar al parque automotor de las ambulancias correspondientes a Diresa Tumbes.
2. La atención integral de Materno y la atención integral para reducir la anemia y desnutrición crónica de niños menores de cinco años, ya que estos son financiados de acuerdo a los convenios firmados por el GORE y a veces se demora en la transferencia de fondos
3. Actividades de prevención y difusión en el cuidado infantil y la desnutrición crónica, se vio afectado en el cumplimiento de su meta para el año 2021, por que no se brindó presupuesto para poder cumplir con las mismas actividades y siendo impedimento de sensibilizar y orientar en la prevención de la desnutrición crónica infantil a la población de madres gestantes y no gestantes de nuestra Región.
4. No asignaron presupuesto para contratación de recurso humano, en la evaluación, diagnóstico, y tratamiento de enfermedades de Zoonosis.  
**¿Cómo podría afectar esto a la contribución en el PEI? ¿Cuáles con las AEI y OEI en las que se tiene mayor incidencia? ¿Por qué?**



Del Plan Estratégico Institucional en la cual afectaría para el cumplimiento de los objetivos institucionales

OEI 01 Promover la gestión de riesgo de desastres en el departamento porque se debe normar y difundir los criterios técnicos sobre salud, higiene y seguridad en el trabajo en las diversas actividades económicas y vigilar su aplicación por los órganos competentes.



OEI 06 Mejorar la calidad integral de los servicios de salud para la población de tumbes, porque las líneas de acción están comprendidas en la aplicación de las estrategias para la atención de los usuarios en todos los servicios con calidad

1. Las AEI con mayor incidencia son: servicio de atención de llamadas 106, despacho de la unidad móvil y atención prehospitalaria.
2. Dado el contexto actual de pandemia, el aumento progresivo de casos detectados de salud mental, no permitiría una intervención oportuna en la prevención, detección precoz y atención integral por problemas de salud mental, con enfoque comunitario en los establecimientos de salud (especializados, no especializados) de nuestra Región Tumbes.
3. Debido al incremento de la desinformación de población en cómo evitar la anemia y desnutrición crónica infantil y estar preparados acudiendo a los establecimientos de salud para el control adecuado a sus niños y niñas menores de 5 años, causando un índices anémico en nuestros niños y niñas por causas de la falta de conocimiento de sus padres.
4. En el programa de Cáncer se tiene las siguientes actividades con mayor incidencia : Mujer Tamizada en Cáncer de Cuello Uterino (.Mujer Tamizada con examen de papanicolau .Mujer de 30 a 49 años Examinada con Detección Molecular de Papilomavirus Humano.Mujer tamizada con IVA).

Mujer tamizada en Cáncer de mama. Consejería preventiva en factores de riesgo para el cáncer. Tamizaje de otros cánceres prevalentes. Atención de pacientes con lesiones premalignas de cáncer de cuello uterino. Familias saludables con conocimiento de prevención del cáncer y consejería preventiva.

#### Considerando el POI durante la Ejecución:

**¿Existe/n alguna/as actividad/es operativas financiadas con el PIA que no hayan logrado ejecutarse? ¿Por qué?**

1. Las actividades de Viviendas en áreas de riesgo para dengue con vigilancia entomológica con ovitrampas larvitrapas no se realizaron por falta de personal.
2. Las viviendas de áreas de riesgo de transmisión de malaria implementadas con medidas de protección personal y familiar se encuentra con financiamiento pero no se ejecutado la actividad por no presentarse casos hasta la fecha.
3. El entrenamiento a la comunidad es una de las pocas ejecutadas debido a la pandemia no se pueden hacer capacitaciones de concentración de personas.
4. Actividades de prevención y difusión en el cuidado infantil y la desnutrición crónica, a toda la población de la Región de Tumbes.
5. Sensibilizar y orientar en la prevención de la desnutrición crónica infantil a la población de madres gestantes no gestantes de nuestra Región.
6. En el programa Cáncer la demora en la compra de los reactivos para la toma de exámenes en Laboratorio, porque la oficina de Logística priorizo la atención a la emergencia sanitaria del COVID 19.

**Existe/n alguna/as actividad/es operativas NO financiadas con el PIA que haya logrado ejecutarse? ¿Por qué?**

Si, en el Programa de Salud Mental ya que debido al contexto de pandemia por COVID-19, es importante trabajar con población vulnerable (niños, niñas y adolescentes) que permita prevenir conductas de riesgo.

**¿Se incorporaron al POI en ejecución actividades operativas?**

Se incorporaron las actividades de la emergencia Sanitaria por COVID – 19, en Salud Mental. Atención oportuna para la disminución de la mortalidad por emergencias y urgencias médicas.

**¿Algunas de estas actividades incorporadas no fueron consideradas en el POI aprobado? ¿Por qué se incorporaron?**

No fueron incorporadas inicialmente en el POI, porque en el mes de marzo del año 2020 se declaro la Emergencia sanitaria COVID-19 y luego se crearon Directivas Sanitarias en salud mental.

**¿Se modificó en el POI ejecutado metas físicas de las actividades operativas? ¿Por qué?**

Si, en la demanda de atención de llamadas y atención prehospitalaria aumento durante la 2da ola.

*En las actividades de Viviendas ubicadas en escenario II y III de transmisión de dengue protegidas con nebulización espacial y Viviendas ubicadas en escenario II y III de transmisión de dengue protegidas con tratamiento focal y control físico debido al aumento de casos confirmados de Dengue en la región y que se dan de manera asincrónica.*





Tabla N°2 Ejecución del POI Modificado por elementos del PEI 29 OCT 2021

Código	Descripción	Prioridad	N° de AO/Inversión 1/	Seguimiento financiero 2/	Ejecución física		
					1° Semestre 3/	2° Semestre 3/	Anual 4/
OEI.06	MEJORAR LA CALIDAD INTEGRAL DE LOS SERVICIOS DE SALUD PARA LA POBLACIÓN DE TUMBES	3					
AEI.06.01	ATENCIÓN INTEGRAL PARA REDUCIR LA ANEMIA Y DESNUTRICIÓN CRÓNICA DE NIÑOS Y NIÑAS MENORES DE CINCO AÑOS.	1	67	1,169,378	41 %	9 %	25 %
AEI.06.02	ATENCIÓN INTEGRAL EN MATERNO NEONATAL.	2	60	0	131 %	18 %	81 %
AEI.06.03	ATENCIÓN EN TBC Y VIH/SIDA DE MANERA INTEGRAL A LA POBLACIÓN.	3	46	122,981	108 %	28 %	79 %
AEI.06.04	ATENCIÓN EN LAS ENFERMEDADES METAXÉNICAS Y ZONÓTICAS DE MANERA PREVENTIVA E INTEGRAL A LA POBLACIÓN CON RIESGO.	4	34	159,500	40 %	18 %	32 %
AEI.06.05	ATENCIÓN DE RIESGOS Y DAÑOS PARA LA SALUD PRODUCIDOS POR ENFERMEDADES NO TRANSMISIBLES DE MANERA PREVENTIVA EN BENEFICIO DE LA POBLACIÓN.	5	65	6,000	171 %	22 %	96 %
AEI.06.06	ATENCIÓN PREVENTIVA Y PROMOCIONAL PARA LA DISMINUCIÓN DE LA MORBIMORTALIDAD POR CÁNCER EN LA POBLACIÓN.	6	15	0	72 %	0 %	35 %
AEI.06.07	ATENCIÓN OPORTUNA PARA LA DISMINUCIÓN DE LA MORTALIDAD POR EMERGENCIAS Y URGENCIAS MÉDICAS.	7	10	9,193	285 %	0 %	143 %
AEI.06.08	ATENCIÓN INTEGRAL PARA LAS PERSONAS CON DISCAPACIDAD.	8	5	26,994	100 %	0 %	48 %
AEI.06.09	ATENCIÓN EN SALUD MENTAL CON ENFOQUE COMUNITARIO A LA POBLACIÓN.	9	38	1,107,490	123 %	44 %	160 %
OEI.02	PROMOVER LA IGUALDAD DE GÉNERO Y EL CIERRE DE LAS BRECHAS DE GÉNERO EN EL DEPARTAMENTO	4					
AEI.02.03	APOYO SOCIAL DE MANERA INTEGRAL A LAS PERSONAS EN SITUACIÓN DE RIESGO Y VULNERABILIDAD.	3	1	139,385	104 %	46 %	75 %
OEI.01	PROMOVER LA GESTIÓN DE RIESGO DE DESASTRES EN EL DEPARTAMENTO	5					
AEI.01.01	SENSIBILIZACIÓN DE LA CULTURA DE PREVENCIÓN DE RIESGOS Y DESASTRES EN LA POBLACIÓN EN EL DEPARTAMENTO.	1	11	280,441	65 %	34 %	55 %
OEI.10	MODERNIZAR LA GESTIÓN INSTITUCIONAL	7					
AEI.10.01	SISTEMA DE GESTIÓN INSTITUCIONAL CON ENFOQUE DE PROCESOS EN EL GOBIERNO REGIONAL.	1	154	404,515	63 %	9 %	41 %
AEI.10.02	PROCESOS Y PROCEDIMIENTOS ADMINISTRATIVOS SIMPLIFICADOS EN EL GOBIERNO REGIONAL.	2	23	5,858,083	80 %	14 %	43 %
AEI.10.03	INSTRUMENTOS NORMATIVOS Y DE GESTIÓN ACTUALIZADOS EN BENEFICIO DE LA ADMINISTRACIÓN REGIONAL.	3	8	0	44 %	0 %	20 %
AEI.10.04	HERRAMIENTAS DE GESTIÓN DE MANERA INTEGRAL EN MATERIA DE ANTICORRUPCIÓN EN BENEFICIO DE LA POBLACIÓN.	4	4	0	0 %	0 %	0 %
AEI.10.06	ESPACIOS Y MECANISMO DE PARTICIPACIÓN CIUDADANA FORTALECIDOS EN GOBIERNO REGIONAL.	6	2	0	40 %	0 %	20 %
OEI.03	GARANTIZAR EL APROVECHAMIENTO SOSTENIBLE DE LOS RECURSOS NATURALES EN EL DEPARTAMENTO DE TUMBES	9					
AEI.03.06	ASISTENCIA TÉCNICA EN CONSERVACIONES DE LA BIODIVERSIDAD Y EL AMBIENTE FORTALECIDAS EN EL DEPARTAMENTO.	6	5	19,000	77 %	0 %	39 %

1/ Se contabilizan AO/inversiones con meta física anual mayor a cero.

2/ Sumatoria del seguimiento financiero de AO/inversiones, durante los meses comprendidos en el periodo en evaluación.

3/ Se calcula como el promedio simple de la ejecución de las AO/Inversión respecto a su meta semestral, agrupadas por AEI. Los cálculos consideran sólo a las AO que cuentan con meta física en el semestre.

4/ Se calcula como el promedio simple de la ejecución de las AO/Inversión respecto a su meta anual, agrupadas por AEI. Los cálculos consideran sólo a las AO que cuentan con meta física anual.

(\*) No se hallaron AOI con meta física en el semestre en evaluación.

Fuente: Información del aplicativo CEPLAN V.01.

Código	Descripción	Prioridad	N° de AO/Inversión 1/	Seguimiento financiero 2/	Ejecución física		
					1° Semestre 3/	2° Semestre 3/	Anual 4/
TOTAL			548	9,302,959			

1/ Se contabilizan AO/inversiones con meta física anual mayor a cero.  
 2/ Sumatoria del seguimiento financiero de AO/inversiones, durante los meses comprendidos en el periodo en evaluación.  
 3/ Se calcula como el promedio simple de la ejecución de las AO/Inversión respecto a su meta semestral, agrupadas por AEI. Los cálculos consideran sólo a las AO que cuentan con meta física en el semestre.  
 4/ Se calcula como el promedio simple de la ejecución de las AO/Inversión respecto a su meta anual, agrupadas por AEI. Los cálculos consideran sólo a las AO que cuentan con meta física anual.  
 (\*) No se hallaron AOI con meta física en el semestre en evaluación.  
 Fuente: Información del aplicativo CEPLAN V.01.

**Tabla N° 2 PEI****¿Hubo modificaciones en el POI ejecutado cómo consecuencia a un cambio en el PEI?**

No hubo modificaciones en el POI como consecuencia a un cambio del PEI.

**¿Existen AEI que corresponden a su entidad que no cuenten con actividades operativas financiadas?**

No existen Actividades Estratégicas Institucionales con actividades operativas financiadas que correspondan a la Dirección de Salud.

**¿Existen AEI que no cuenten con actividades operativas financiadas?**

No existen Actividades Estratégicas Institucionales que no cuentan con actividades operativas financiadas.





Tabla N°3 Avance de ejecución física del POI Modificado por funciones del Estado

Código	Descripción	N° de AO/Inversión 1/	Seguimiento financiero 2/	Ejecución Física		
				1° Semestre 3/	2° Semestre 3/	Anual 4/
24	PREVISION SOCIAL	1	181,310	100 %	17 %	58 %
20	SALUD	547	9,121,649	93 %	16 %	62 %
	TOTAL	548	9,302,959			

1/ Se contabilizan AO/inversiones con meta física anual mayor a cero.

2/ Sumatoria del seguimiento financiero de AO/inversiones, durante los meses comprendidos en el periodo en evaluación.

3/ Se calcula como el promedio simple de la ejecución física de las AO/Inversión respecto a su meta semestral. Se considera sólo a las AO que cuentan con meta física en el semestre.

4/ Se calcula como el promedio simple de la ejecución de las AO/Inversión respecto a su meta anual. Se considera sólo a las AO que cuentan con meta física anual.

(\*) No se hallaron AOI con meta física en el semestre en evaluación.

Fuente: Información del aplicativo CEPLAN V.01.

### Tabla N°3 Funcion

#### ¿En qué funciones y divisiones funcionales se presenta el mayor porcentaje de avance físico?

- Actualización e Implementación del Aplicativo SIMMED
- Monitoreo y conformación del Comité Farmacoterapéutico en Hospital Regional y/o Micro redes - EESS
- Capacitación permanente a los Técnicos en Farmacia en Almacén especializado y EE,SS.
- Servicio de atención de llamadas al 106, coordinación y seguimiento de las referencias y atención prehospitalaria.
- En el Diagnóstico de enfermedades metaxenicas supero el avance de las metas físicas en 142 %.
- Las actividades de Viviendas ubicadas en escenario II y III de transmisión de dengue protegidas con nebulización espacial.
- Tamizaje de personas con trastornos mentales y problemas psicosociales.
- Se presenta mayor porcentaje de avance en la meta de población que accede a lo siguiente; prevención y difusión en la atención de las enfermedades metaxenicas y zoonoticas en pobladores de áreas con riesgo, y prevención y difusión del control, diagnóstico, tratamiento en la colocación de sus respectivas vacunas para la prevención del coronavirus, a toda la población de la Región de Tumbes.
- Desarrollo de normas y guias tecnicas 100%
- Tamizaje para IVAA 186%
- Tamizaje para detección de Cáncer de piel. 67%
- Tamizaje con Papanicolaou. 73.90%
- En la captacion de febriles (localizacion y Dx casos malaria)
- Persona expuesta a rabia y recibe atencion integral

#### ¿Cuáles son las circunstancias que se pueden atribuir a esta situación?

- La 2da ola y la aparición de nuevos casos sospechosos y positivos que requirieron atención médica y traslado.
- El primer trimestre hubo un brote de dengue en diferentes localidades de la región.
- Debido a que, en todos los establecimientos de salud del primer nivel de atención, que cuenten con profesionales de salud (médicos, enfermeros, obstetras, trabajador social, entre otros) se deben realizar el tamizaje de Violencia, Depresión, Ansiedad, entre otros; que permiten identificar si el usuario presenta problemas de salud mental y/o del comportamiento de acuerdo a su etapa de vida.
- En el contexto de la COVID-19, muchas difusiones y orientación mediante charlas informativas en medios de comunicación y difusión local que ayuden a evitar problemas psicológicos en las personas, enfocando en tiempo real los peligros que pueden amenazar a la población. Cabe resaltar que nuestra misión es enfocar en la población que adopten y tome decisiones que ayuden por tomar comportamientos positivos para protegerse a ellos mismos como también a sus seres queridos. Ya que muchas personas optaron por tener problemas emocionales incluso ocasiono hasta la muerte en ellos mismo ante el gran temor por la COVID-19.
- Hubieron EE.SS. Que tuvieron avances en los primeros meses del año.



**En qué funciones y divisiones funcionales se presenta el menor porcentaje de avance físico?**

- Asistencia Técnica Internacional de los centros de referencia Regional de Farmacovigilancia y Tecnovigilancia.
- Campaña Regional de Farmacovigilancia y Tecnovigilancia.
- Evaluación de Recetas de medicamentos en los hospitales, Centros y Puestos de salud.
- En la función de entrenamiento y capacitación a la comunidad.
- En el Diagnostico de Anemia en niños menores de cinco años y el control prenatal .
- En Viviendas en áreas de riesgo para dengue con vigilancia entomológica con ovitrampas y larvitrapas, así como viviendas de áreas de riesgo de transmisión de malaria implementadas con medidas de protección personal y familiar
- Acompañamiento clínico psicosocial
- Se presenta un menor porcentaje de avance físico en las actividades de prevención y difusión en el cuidado infantil y la desnutrición crónica.
- Tamizaje de canceres prevalentes
- Dengue Sin síntomas de alarma
- Leptospiras.

**¿Cuáles son las circunstancias que se pueden atribuir a esta situación?**

- Actividades que no han sido programadas para el periodo.
- Debido a que no se encuentra autorizado el realizar capacitaciones de concentración masiva de personas.
- Debido que por la emergencia del COVID19 se han priorizado otras actividades durante el primer trimestre.
- Para Viviendas en áreas de riesgo para dengue con vigilancia entomológica con ovitrampas y larvitrapas no se contó con el personal suficiente para la realización de ésta actividad. Para viviendas de áreas de riesgo de transmisión de malaria implementadas con medidas de protección personal y familiar no se presentaron casos hasta la fecha.
- Por el contexto de pandemia COVID-19, el personal de salud de los establecimientos de salud no especializados presenta dificultad para participar de las diez sesiones que brindan los equipos multidisciplinarios de los Centros de Salud Mental Comunitarios de acuerdo a la R.M. 232-2020/MINSA.
- Facilitar información precisa, pronta y frecuentemente en un idioma que las personas entiendan a través de canales confiables. Como evitar que sus niños y niñas puedan tener anemia y desnutrición Crónica, trabajo que deberíamos articular con instituciones públicas y empresas privadas para la difusión de los mensajes clave sobre las diversas actividades saludables., y medidas de prevención de la desnutrición crónica infantil.
- Referencias de los pacientes.



Tabla N°4 Avance de la ejecución del POI Modificado por centros de costo

Código	Centro de Costo	N° de AO/Inversión 1/	Seguimiento Financiero 2/	Ejecución Física		
				1° Semestre 3/	2° Semestre 3/	Anual 4/
01.01	DIRECCION REGIONAL	2	0	40 %	0 %	20 %
02.01	OFICINA DE ASESORIA JURIDICA	3	4,800	74 %	11 %	41 %
03.01	OFICINA DE CONTROL INSTITUCIONAL	4	0	0 %	0 %	0 %
04.01	OFICINA EJECUTIVA DE PLANEAMIENTO ESTRATEGICO	8	0	44 %	0 %	20 %
05.01	OFICINA DE GESTION DE RIESGOS DE DESASTRES	21	289,634	170 %	14 %	97 %
06.01	DIRECCION EJECUTIVA DE ADMINISTRACION	5	0	40 %	0 %	20 %
06.02.01	OFICINA DE LOGISTICA Y SERVICIOS AUXILIARES	13	570,303	84 %	20 %	41 %
07.02	AREA DE CAPACITACION	2	0	33 %	0 %	17 %
07.03	AREA DE REMUNERACIONES	4	5,282,980	100 %	17 %	58 %
08.01	OFICINA DE ESTADISTICA E INFORMATICA	3	0	0 %	0 %	0 %
09.02	DIRECCION DE ATENCION INTEGRAL DE SALUD	260	2,444,827	100 %	23 %	76 %
09.03	DIRECCION DE CALIDAD EN SALUD	16	0	25 %	43 %	34 %
09.04	DIRECCION DE SERVICIOS DE SALUD	19	0	0 %	0 %	0 %
10.03	DIRECCION DE PARTICIPACION COMUNITARIA Y PROMOCION DE VIDA SANA	30	0	175 %	0 %	88 %
11.02	DIRECCION DE CONTROL Y VIGILANCIA SANITARIA	61	40	101 %	0 %	60 %
11.03	DIRECCION DE ACCESO Y USO REGIONAL DE MEDICAMENTOS	29	233,900	76 %	13 %	46 %
12.02	DIRECCION DE SANEAMIENTO BASICO	18	123,900	87 %	0 %	44 %
12.03	AREA DE HIGIENE ALIMENTARIA Y ZONOSIS	3	0	93 %	13 %	37 %
12.04	DIRECCION DE ECOLOGIA Y PROTECCION DEL MEDIO AMBIENTE	5	19,000	77 %	0 %	41 %
12.05	AREA DE VIGILANCIA Y CONTROL VECTORIAL	4	135,000	66 %	0 %	41 %
12.06	DIRECCION DE SALUD OCUPACIONAL	5	0	106 %	75 %	30 %
13.01	DIRECCION EJECUTIVA DE EPIDEMIOLOGIA	16	183,542	47 %	29 %	35 %
14.01	DIRECCION EJECUTIVA DE LABORATORIO EN SALUD PUBLICA	7	15,000	63 %	8 %	35 %
15.01	DIRECCION EJECUTIVA DE RED DE SALUD	6	33	77 %	0 %	36 %
16.01	OFICINA DE COMUNICACIONES E IMAGEN INSTITUCIONAL	4	0	30 %	30 %	30 %
	TOTAL	548	9,302,959			

1/ Se contabilizan AO/inversiones con meta física anual mayor a cero.

2/ Sumatoria del seguimiento financiero de AO/inversiones, durante los meses comprendidos en el periodo en evaluación.

3/ Se calcula como el promedio simple de la ejecución de las AO/Inversión, respecto a su meta semestral, agrupadas por CC.

4/ Se calcula como el promedio simple de la ejecución de las AO/Inversión, respecto a su meta anual, agrupadas por CC.

(\*) No se hallaron AOI con meta física en el semestre en evaluación.

Fuente: Información del aplicativo CEPLAN V.01.

#### Tabla N° 4 Centros de Costo

#### ¿Qué centros de costos obtuvieron un avance superior al 100%?

De acuerdo a la Tabla N°04 se puede observar los siguientes centros de costos que superan al 100% de las actividades operativas programadas.

Dirección de Promoción de la salud, con el 175% del avance físico

Oficina de Gestión de Riesgos y Desastres, con el 170% de avance físico

Dirección de Salud Ocupacional, con el 106% de avance físico

#### ¿Cuáles son las circunstancias que se pueden atribuir a esta situación?

No realizaron las modificaciones oportunas por el incremento de las metas programadas.

9 OCT 2021

**¿Qué centros de costos obtuvieron un bajo porcentaje de avance?**

Oficina de Control Interno, con un avance físico de 0%

Dirección de Estadística, con un avance físico de 0%

Dirección de Servicios, con un avance físico de 0%

**¿Cuáles son las circunstancias que se pueden atribuir a esta situación?**

No han realizado un seguimiento oportuno a sus actividades programadas no presentan información.

En lo que respecta al Organismo de Control Interno ya no forman parte de la Dirección Regional de Salud.





Tabla N°5 Avance de la ejecución del POI Modificado por departamento

Código	Descripción	N° de AO/Inversión 1/	Seguimiento financiero 2/	Ejecución física		
				1° Semestre 3/	2° Semestre 3/	Anual 4/
2401	TUMBES	542	9,296,150	93 %	16 %	63 %
2402	CONTRALMIRANTE VILLAR	4	2,502	14 %	0 %	7 %
2403	ZARUMILLA	2	4,307	116 %	0 %	57 %
	TOTAL	548	9,302,959			

1/ Se contabilizan AO/inversiones con meta física anual mayor a cero.  
 2/ Sumatoria del seguimiento financiero de AO/inversiones, durante los meses comprendidos en el periodo en evaluación.  
 3/ Se calcula como el promedio simple de la ejecución de las AO/Inversión, respecto a su meta semestral, agrupadas por departamento.  
 4/ Se calcula como el promedio simple de la ejecución de las AO/Inversión, respecto a su meta anual, agrupadas por departamento.  
 (\*) No se hallaron AOI con meta física en el semestre en evaluación.  
 Fuente: Información del aplicativo CEPLAN V.01.

**Tabla N°5 Provincias****¿Qué provincias presentan el mayor porcentaje de avance físico?**

Según la Tabla N°05 el mayor porcentaje se encuentra en la Provincia de Zarumilla con un porcentaje del 116%. En dos Actividades Operativas programadas.

**¿Cuáles son las circunstancias que se pueden atribuir a esta situación?**

En la Provincia de Zarumilla se han realizado mas de dos actividades de las cuales fueron inicialmente programadas, por el Brote de Dengue que se concentro en la provincia de Zarumilla.

**¿Qué provincias presentan el menor porcentaje de avance físico?**

Según la Tabla N°05 el menor porcentaje se encuentra en la Provincia de Contralmirante Villar con un porcentaje del 14%, análisis del I Semestre del 2021.

**¿Cuáles son las circunstancias que se pueden atribuir a esta situación?**

La Provincia de Contralmirante Villar tiene un menor porcentaje en el avance de las metas físicas programadas siendo estas solo 4 actividades operativas programadas por situaciones de prioridades no se ha cumplido con la atención de las actividades programadas a estas provincias, concentrándose mas a la atención de cumplimiento en Zarumilla por un brote de Dengue y en la Provincia de Tumbes la atención de COVID19.



- Actividades desarrolladas para contrarrestar el COVID-19.
- Presupuesto asignado y ejecutado.
- Población beneficiada por las medidas.

### Resumen de la situación de COVID en la Región

En las primeras semanas del presente año nuestra región experimentó un incremento en los casos de COVID19, identificando en promedio de manera acumulada 377 casos semanales (54 casos diarios).

Solo se están usando pruebas que detectan la **presencia activa del Virus**, durante el presente año se han realizado

- 15518 PCR-RT,
- 14743 pruebas antigénicas

Al 30 de Junio se reportan **11,151 casos confirmados**.

En el año 2020 se reportaron 22,329 casos.

El comportamiento de la pandemia en nuestra región se hace más frecuente en el grupo de 20 a 40 años en las mujeres, y en las mujeres entre los 25 a 35 años.

#### Casos Recuperados

Junio 2021	7,622
2020	16,891

#### Fallecidos

Junio 2021	664
2020	723

Con respecto a los fallecidos debemos informar que, al comparar por mes de defunción apreciamos que de febrero a marzo; se aprecia un incremento del **86.3% => (95 vs 177)**, de marzo a abril se aprecia un incremento del **5.1% => (177 vs 186)**; sin embargo, de abril a mayo; se aprecia una disminución en el número de fallecidos del **39.8% => (186 vs 112)**, de mayo a junio; se aprecia un mayor decrecimiento en el número de fallecidos del **58.1% => (112 vs 47)**.

En lo que va del año se reportan 664 defunciones (la actualización del sistema informático ha actualizado fallecidos en nuestra región que estuvieron previamente adscritos a otras regiones).

Hospitalizados	75
Camas ocupadas	16

#### Pacientes UCI

Hospitalizados	14
Camas ocupadas	9

#### MEDIDAS ADOPTADAS FRENTE AL COVID

- Se propone a nivel comunitario, mantener y reforzar la vigilancia activa de casos y rastreo de contactos para un abordaje oportuno; con la finalidad de controlar la transmisión comunitaria de COVID-19, realizando un barrido casa por casa, para realizar la contención orientada a proteger la salud de los casos identificados y sus contactos, basado en un aislamiento domiciliario o en un centro de aislamiento temporal complementado con un monitoreo clínico continuo.
- Se proponen vacunatorios fijos con atención de 12 horas, en algunos distritos de acuerdo a la dinámica poblacional, se sugiere la estrategia de vacunar puerta a puerta a la población objetivo. Se sugiere realizar la actividad de manera masiva y continua a fin de garantizar la disponibilidad de puntos; garantizar que los EESS presten las atenciones médicas requeridas (atenciones de eventos supuestamente atribuidos a la vacunación o inmunizaciones).

**Copia fiel del Original**

- En cada punto fijo de vacunación se debe de garantizar la disponibilidad de luz, buena ventilación y puntos de acceso de internet en el local destinado a la vacunación.
- Es importante contar recurso humano por el mismo periodo para garantizar la segunda dosis, para lo cual, se estima que cada equipo de salud (Enfermera y Técnico de Enfermería).







**MEDIDAS PARA EL CUMPLIMIENTO DE METAS:**

- La Dirección Regional de salud a través de la Oficina de Planeamiento realizara una Directiva que planteara los mecanismos para realizar el seguimiento mensual de las Actividades Operativas, a través del reuniones virtuales
- Socialización de las Actividades Operativas mensual para evaluar las modificaciones en las metas físicas y financieras.



**MEDIDAS DE MEJORA CONTINUA:**

- Establecer Talleres de Asistencia técnica con todos los centros de costos para su correcta Programación de Actividades Operativas, en consideración a la Emergencia Sanitaria a través de reuniones Virtuales.
- Supervisión a los Centros de Costos cuando se realice el seguimiento mensual y evitar errores en la Digitación y obtener resultados eficientes para la toma de decisiones.
- Identificar las deficiencias dentro de los plazos de seguimiento para poder cumplir con la programación de las actividades operativas.





000272

29 OCT 2021

**CONCLUSIONES:**

1. El Plan Operativo Institucional del año 2021 de la Dirección Regional de Salud de Tumbes a la evaluación del I Semestre, se ha podido analizar que de las Actividades Operativas registradas por todos los centros de Costos de la Dirección Regional de Salud de Tumbes asciende a 548, de las cuales se tiene que el 40% de actividades operativas han realizado modificaciones en su programación de las metas físicas y financieras, por ajustes en atención a la Emergencia Sanitaria del COVID – 19

**RECOMENDACIONES :**

1. Los Centros de Costos deberán revisar la programación de las metas y actividades operativas previstas en los trimestres con la finalidad de subsanar el cumplimiento de las metas de acuerdo con la ejecución presupuestal.
2. Cada Centro de Costos deberá velar por el cumplimiento de las actividades que están orientadas al logro de los objetivos estratégicos programados.
3. Evaluar la Reprogramación de las actividades operativas que sobre pasaron el 100% con respecto a la meta física programada trimestralmente.
4. La Ejecución presupuestal de los Recursos Financieros para la Dirección Regional de Salud son limitados por lo mismo se recomienda alcanzar el 100% de ejecución ya que se ha demostrado que son muchas actividades no financiadas y otras que no cuentan con suficiente recursos para cubrir las necesidades de los establecimientos de salud orientadas a la satisfacción de la población una atención con Calidad.



UNIDAD DE GESTION EDUCATIVA LOCAL DE TUMBES

000272

29 OCT 2021

Unidad Ejecutora 000939

**Informe de Evaluación de Implementación  
del POI 2021**

Primer Semestre 2021



La Unidad de Gestión Educativa Local es una instancia de ejecución descentralizada del Gobierno Regional con autonomía en el ámbito de su competencia, que depende administrativa, normativa y técnicamente de la Dirección Regional de Educación de Tumbes.

El informe de evaluación de implementación del Plan Operativo Institucional I-Semestre 2021 de la Unidad de Gestión Educativa Local de Tumbes, se elaboró tomando en cuenta la información recaudada de los Centros de Costo que lo conforman como son los Especialistas de Educación, jefes de área y jefes de oficina bajo los lineamientos, metodología y normas del Centro Nacional de Planeamiento Estratégico, el cual se rige a la Directiva N° 001-2017-CEPLAN/PCD.

El presente Informe de Evaluación de implementación correspondiente al I- semestre del año 2021, es un documento que nos permite analizar las cifras obtenidas para poder tomar decisiones en pro de la mejora de los resultados, así mismo, en él podemos observar el avance de ejecución de las actividades operativas por cada centro de costo y ver e identificar cuáles son las causales por el cual no se llegan a realizar varias de ellas, teniendo como motivos; el presupuesto asignado, la situación que se esta viviendo en el Perú y el mundo como es el caso de la pandermia con el covid19 teniendo actividades que han sido programadas y que muchas de ellas no se han podido ejecutar.





000272

29 OCT 2021



Tabla N° 1 - A: Modificaciones del plan operativo según centros de costos

CC Código	Centro de Costos	POI Aprobado 1/		POI Consistenciado 2/		POI Modificado 3/	
		N° AO	Financiamiento	N° AO	Financiamiento	N° AO	Financiamiento
01.01	OFICINA DE DIRECCION GENERAL	2	17,326	2	20,938	2	20,938
04.02	OFICINA DE CONTABILIDAD	1	26,000	1	31,421	1	31,421
04.07	OFICINA DE REMUNERACIONES	10	102,669,990	11	115,823,071	11	115,823,071
05.01	OFICINA DE GESTION PEDAGOGICA	5	159,784	8	180,416	8	244,700
05.02	OFICINA DE NIVEL INICIAL	2	736,813	2	824,813	2	824,813
05.03	OFICINA DE NIVEL PRIMARIA	4	299,513	4	2,718	4	291,431
05.04	OFICINA DE NIVEL SECUNDARIA	2	750,862	2	140,458	2	140,458
05.05	OFICINA DE NIVEL BASICA ESPECIAL	5	64,660	6	64,218	6	68,418
05.07	OFICINA DE TECNICO PRODUCTIVA	1	18,000	1	0	1	18,000
05.12	OFICINA DE SEGUIMIENTO Y EVALUACIÓN ESTRATEGICA	26	81,600	26	0	26	81,600
	TOTAL	58	104,824,548	63	117,088,053	63	117,544,850

Nota: N° AO considera tanto a AO comunes como a AO que son inversiones.

1/ Cifras del reporte de POI aprobado (Menú/Reporte POI/POI aprobado/ Plan Operativo Institucional)

2/ Cifras del reporte B-5 de POI consistenciado con PIA con financiamiento total y parcial (Menú/Reporte POI/POI consistenciado / Anexo / B-5)

3/ Cifras del POI modificado al semestre en evaluación (Menú/Reporte POI/Exportar). Se considera solo a las AO/inversiones activas y con meta física distinta de cero.

Fuente: Registros del Aplicativo Ceplan V.01

Tabla N° 1 - B: Resumen del POI modificado

CC Código	Centro de costos	N° AO
01.01	OFICINA DE DIRECCION GENERAL	0
04.02	OFICINA DE CONTABILIDAD	0
04.07	OFICINA DE REMUNERACIONES	0
05.01	OFICINA DE GESTION PEDAGOGICA	3
05.02	OFICINA DE NIVEL INICIAL	0
05.03	OFICINA DE NIVEL PRIMARIA	3
05.04	OFICINA DE NIVEL SECUNDARIA	0
05.05	OFICINA DE NIVEL BASICA ESPECIAL	1
05.07	OFICINA DE TECNICO PRODUCTIVA	1
05.12	OFICINA DE SEGUIMIENTO Y EVALUACIÓN ESTRATEGICA	26
	TOTAL	34

1/ Sumatoria de las metas financieras anuales del POI Modificado

2/ Se consideran parte del POI Modificado al grupo de AO e inversión que cuentan con meta física anual mayor a cero.

3/ Son las AO e inversiones creadas en el año en ejecución.

4/ AO e inversiones inactivadas mediante funcionalidad del aplicativo.

5/ AO e inversiones cuya meta física anual es igual a cero.

Fuente: Registros del aplicativo CEPLAN V.01.

En la Tabla N° 1 - A: Modificaciones del plan operativo según centros de costos se observa que las 63 actividades operativas cuentan al primer semestre de evaluación de este periodo 2021, con un monto financiero POI Modificado de 117,544,850, mientras que el monto PIA en los últimos seis meses de evaluación asciende a S/. 120,429,266 dejando una diferencia de S/. 2,884,416 de POI no financiado.

Tabla N°2 Ejecución del POI Modificado por elementos del PEI

Código	Descripción	Prioridad	N° de AO/Inversión 1/	Seguimiento financiero 2/	Ejecución física		
					1° Semestre 3/	2° Semestre 3/	Anual 4/
OEI.05	GARANTIZAR LA CALIDAD DE LOS SERVICIOS EDUCATIVOS DE LOS ESTUDIANTES DEL DEPARTAMENTO DE TUMBES	1					
AEI.05.01	ACOMPANAMIENTO PEDAGÓGICO Y DOTACIÓN DE RECURSOS EDUCATIVOS DE MANERA OPORTUNA A LOS ESTUDIANTES DE EDUCACIÓN BÁSICA REGULAR DE INSTITUCIONES EDUCATIVAS PÚBLICAS.	1	1	0	741 %	0 %	296 %
AEI.05.02	ACCESO Y SERVICIO EN EDUCACIÓN BÁSICA REGULAR Y TÉCNICA PRODUCTIVA DE MANERA INTEGRAL; A LAS PERSONAS CON DISCAPACIDAD.	2	8	1,216,724	92 %	17 %	81 %
AEI.05.03	CONDICIONES PARA EL CUMPLIMIENTO DE HORAS LECTIVAS NORMADAS EN LAS INSTITUCIONES.	3	10	0	900 %	67 %	1013 %
AEI.05.05	MATERIALES NECESARIOS PARA EL LOGRO DE LOS ESTÁNDARES DE APRENDIZAJE DE MANERA OPORTUNA PARA ESTUDIANTES DE EDUCACIÓN BÁSICA REGULAR.	5	30	51,093,341	42 %	5 %	29 %
AEI.05.07	CALIDAD DEL APRENDIZAJE DE LOS ESTUDIANTES DE II A VII CICLO DE EDUCACIÓN BÁSICA REGULAR.	7	2	0	S.P.	0 %	50 %
OEI.02	PROMOVER LA IGUALDAD DE GÉNERO Y EL CIERRE DE LAS BRECHAS DE GÉNERO EN EL DEPARTAMENTO	4					
AEI.02.04	ACCIONES DE PREVENCIÓN DE LA VIOLENCIA CONTRA LA MUJER E INTEGRANTES DEL GRUPO FAMILIAR.	4	3	0	100 %	S.P.	100 %
OEI.10	MODERNIZAR LA GESTIÓN INSTITUCIONAL	7					
AEI.10.02	PROCESOS Y PROCEDIMIENTOS ADMINISTRATIVOS SIMPLIFICADOS EN EL GOBIERNO REGIONAL.	2	7	8,166,182	100 %	14 %	
AEI.10.06	ESPACIOS Y MECANISMO DE PARTICIPACIÓN CIUDADANA FORTALECIDOS EN GOBIERNO REGIONAL.	6	2	0	50 %	8 %	29 %
	TOTAL		63	60,476,247			

1/ Se contabilizan AO/inversiones con meta física anual mayor a cero.

2/ Sumatoria del seguimiento financiero de AO/inversiones, durante los meses comprendidos en el periodo en evaluación.

3/ Se calcula como el promedio simple de la ejecución de las AO/Inversión respecto a su meta semestral, agrupadas por AEI. Los cálculos consideran sólo a las AO que cuentan con meta física en el semestre.

4/ Se calcula como el promedio simple de la ejecución de las AO/Inversión respecto a su meta anual, agrupadas por AEI. Los cálculos consideran sólo a las AO que cuentan con meta física anual.

(\* No se hallaron AOI con meta física en el semestre en evaluación.

Fuente: Información del aplicativo CEPLAN V.01.

En la Tabla N°2: Ejecución del POI Modificado por elementos del PEI, se observa que en las actividades operativas e inversiones por objetivo y acción estratégica institucional. Realizamos el seguimiento físico y financiero de sus actividades, así como las cantidades. Como se detalla a continuación:

- **OEI.05. Garantizar la calidad de los servicios educativos de los estudiantes del departamento de Tumbes.** Cuenta en total con 51 actividades operativas e inversiones que representan el 80.95% del total de AO e inversiones y un seguimiento financiero según lo programado al primer semestre de S/. 52,310,065.00, que equivale a 86.49% ejecutado en el primer semestre.
- **OEI.02. Promover la igualdad de género y el cierre de las brechas de género en el departamento.** Cuenta en total con 03 AO e inversiones que representan el 4.76% del total de AO e inversiones y un seguimiento financiero según lo programado al segundo semestre de cero
- **OEI.10. Modernizar la gestión institucional.** Cuenta en total con 09 AO e inversiones que representan el 14.21% del total de AO e inversiones y un seguimiento financiero según lo programado al segundo semestre de S/. 8,166,182.



Tabla N°3 Avance de ejecución física del POI Modificado por funciones del Estado

Código	Descripción	N° de AO/Inversión 1/	Seguimiento financiero 2/	Ejecución Física		
				1° Semestre 3/	2° Semestre 3/	Annual 4/
22	EDUCACION	62	60,465,492	231 %	21 %	206 %
24	PREVISION SOCIAL	1	10,755	100 %	S.P.	100 %
	TOTAL	63	60,476,247			

1/ Se contabilizan AO/inversiones con meta física anual mayor a cero.

2/ Sumatoria del seguimiento financiero de AO/inversiones, durante los meses comprendidos en el periodo en evaluación.

3/ Se calcula como el promedio simple de la ejecución física de las AO/Inversión respecto a su meta semestral. Se considera sólo a las AO que cuentan con meta física en el semestre.

4/ Se calcula como el promedio simple de la ejecución de las AO/Inversión respecto a su meta anual. Se considera sólo a las AO que cuentan con meta física anual.

(\*) No se hallaron AOI con meta física en el semestre en evaluación.

Fuente: Información del aplicativo CEPLAN V.01.

En la Tabla N° 3: Avance de ejecución física del POI Modificado por funciones del Estado, se muestran las funciones programáticas del estado que están registradas en las cadenas presupuestales visualizadas en los registros POI. Existe un total de 63 AO e inversiones registradas. De las cuales lo más resaltante es que la mayor parte de AO e Inversiones se encuentran en la función programática "Educación" con 62, seguido de Previsión social con 01. Por otro lado las funciones que registran menos actividades operativas articuladas o vinculadas a ésta, son, Previsión social con 1.



Tabla N°4 Avance de la ejecución del POI Modificado por centros de costo

Código	Centro de Costo	N° de AO/Inversión	Seguimiento Financiero	Ejecución Física		
				1° Semestre	2° Semestre	Anual
		1/	2/	3/	3/	4/
01.01	OFICINA DE DIRECCION GENERAL	2	0	50 %	8 %	29 %
04.02	OFICINA DE CONTABILIDAD	1	0	100 %	0 %	75 %
04.07	OFICINA DE REMUNERACIONES	11	60,476,247	100 %	17 %	62 %
05.01	OFICINA DE GESTION PEDAGOGICA	8	0	110 %	13 %	88 %
05.02	OFICINA DE NIVEL INICIAL	2	0	0 %	400 %	124 %
05.03	OFICINA DE NIVEL PRIMARIA	4	0	3014 %	0 %	2453 %
05.04	OFICINA DE NIVEL SECUNDARIA	2	0	115 %	10 %	34 %
05.05	OFICINA DE NIVEL BASICA ESPECIAL	6	0	89 %	S.P.	89 %
05.07	OFICINA DE TECNICO PRODUCTIVA	1	0	0 %	S.P.	0 %
05.12	OFICINA DE SEGUIMIENTO Y EVALUACIÓN ESTRATEGICA	26	0	35 %	0 %	27 %
	TOTAL	63	60,476,247			

1/ Se contabilizan AO/inversiones con meta física anual mayor a cero.

2/ Sumatoria del seguimiento financiero de AO/inversiones, durante los meses comprendidos en el periodo en evaluación.

3/ Se calcula como el promedio simple de la ejecución de las AO/Inversión, respecto a su meta semestral, agrupadas por CC.

4/ Se calcula como el promedio simple de la ejecución de las AO/Inversión, respecto a su meta anual, agrupadas por CC.

(\*) No se hallaron AOI con meta física en el semestre en evaluación.

Fuente: Información del aplicativo CEPLAN V.01.

En la Tabla N° 4: Avance de la ejecución del POI Modificado por centros de costo. Los centros de costo que han registrado mayor número de actividades operativas es la Oficina de seguimiento y evaluación estratégica con 26 AO e inversiones Respectivamente. Podemos observar que hay varios centros de costos que han registrado un menor número de actividades como la oficina de contabilidad con 1, oficina tecnológica 1, oficina de secundaria 2.



Tabla N°5 Avance de la ejecución del POI Modificado por departamento

Código	Descripción	N° de AO/Inversión 1/	Seguimiento financiero 2/	Ejecución física		
				1° Semestre 3/	2° Semestre 3/	Anual 4/
2401	TUMBES	63	60,476,247	229 %	21 %	204 %
	TOTAL	63	60,476,247			

1/ Se contabilizan AO/inversiones con meta física anual mayor a cero.

2/ Sumatoria del seguimiento financiero de AO/inversiones, durante los meses comprendidos en el periodo en evaluación.

3/ Se calcula como el promedio simple de la ejecución de las AO/Inversión, respecto a su meta semestral, agrupadas por departamento.

4/ Se calcula como el promedio simple de la ejecución de las AO/Inversión, respecto a su meta anual, agrupadas por departamento.

(\*) No se hallaron AOI con meta física en el semestre en evaluación.

Fuente: Información del aplicativo CEPLAN V.01.

En la Tabla N° 5 Avance de la ejecución del POI Modificado por departamento, observamos que todas acciones materializadas en AO e inversiones se concentran en la Provincia de Tumbes, con un numero de 63, con un seguimiento financiero de 60,476,247 y una ejecución física que supera el 100% al I-Semestre.





000272

29 OCT 2021  
29 OCT 2021

- Actividades desarrolladas para contrarrestar el COVID-19.
- Presupuesto asignado y ejecutado.
- Población beneficiada por las medidas.



142



A nivel de unidad ejecutora se han considerado las siguientes medidas para el cumplimiento de metas:

- Monitoreo periódico a los usuarios de los centros de costo para el seguimiento y reprogramación de las actividades operativas e inversiones en la unidad ejecutora.
- Se Coordinó con los encargados de cada centro de costo para que puedan cumplir con las fechas establecidas para el seguimiento y reprogramación de actividades de acuerdo a los lineamientos establecidos por CEPLAN.
- Suscitar el compromiso de parte de todos los involucrados en el seguimiento de la ejecución física y financiera de actividades operativas, a fin de cumplir con eficiencia y eficacia la ejecución al 100% de lo programado en el Plan Operativo Institucional de la unidad ejecutora.
- Se realizan las capacitaciones periódicas a todos los usuarios de los centros de costo en el uso del aplicativo Ceplan Vol.01.





Teniendo en cuenta que cuando nos referimos a mejora continua es el proceso que pretende mejorar los productos, servicios y procesos de la Unidad Ejecutora, es por ello que establecemos las siguientes medidas para la mejora continua:

- Continuar con los trabajos de socialización del Plan Operativo Institucional para que se le tome la debida importancia a esta herramienta de gestión.
- Realizar un proyecto piloto conjuntamente con la Oficina de Planificación Operativa para asignar recursos a algunos centros según el nivel de prioridad y lo programado en su Plan Operativo Institucional.
- Realización de talleres remotos o presenciales constantes para asesorar a los usuarios operadores de los centros de costo y supervisores de las Unidades Ejecutoras en el uso del aplicativo ceplan y en el cumplimiento de lo programado.
- Registro de sus actividades y la articulación con los objetivos estratégicos institucionales, acciones estratégicas institucionales, funciones programáticas y programas presupuestales.
- Revisar conjuntamente con todos los usuarios operadores los montos financieros de sus actividades y modificar si es necesario, las fuentes de financiamiento, rubro, genérica y específica de gasto.
- Revisión continua de todos los procesos relacionados al POI.
- Solicitar a CEPLAN las capacitaciones de manera periódica para poder actualizar al equipo técnico según la metodología de este ente rector.
- Reorganizar el plan de trabajo, teniendo como prioridad el monitoreo y control de la ejecución de las actividades e inversiones en el cierre de brechas que se han identificado en las herramientas de gestión
- Evitar rotar al personal encargado del seguimiento(usuario operador), puesto que de ser así se retrasa el trabajo, teniendo que capacitar mas de una vez a los nuevos usuarios.



000272 29 OCT 2021

Conclusiones:

- Ha existido poco conocimiento de la articulación que debe existir entre el PEI y el POI, así como también entre el POI con los programas presupuestales y funciones programáticas del estado, así como también de las cadenas presupuestales a los que deben estar asignadas todas las AO e inversiones.
- Esto da como consecuencia que un gran número de Actividades Operativas no estén alineadas correctamente, y, por ende, no permitan analizar el seguimiento de lo ejecutado, de esa manera no poder divisar si estamos como sede logrando las metas propuestas para alcanzar el cierre de brecha de nuestra región.
- Sin embargo con los talleres virtuales dirigidos a los usuarios operadores de la Unidad Ejecutroa, han tenido un resultado positivo para el logro de los productos esperados.

Recomendaciones:

- Continuar efectuando bajo esta modalidad por lo menos 2 veces al mes, lo cual contribuirá eficazmente en el seguimiento y evaluación de la ejecución física y financiera de las unidades ejecutoras.
- El Área de Planificación Operativa deberá derivar el presente informe al Gobierno Regional de Tumbes y a las oficinas encargadas de la asignación Presupuestal, se ejecute un plan piloto para asignar recursos a los centros de costo que cumplan con requisitos tales como, eficiente priorización de actividades, sinceramiento de montos físicos y financieros.
- Realicen actividades que sean relevantes al logro de objetivos. si o solo si, de esa manera podran ejercer sus actividades de manera eficiente y eficaz.



INFORME DE EVALUACION DE IMPLEMENTACION DEL

POI 2021

PRIMER TRIMESTRE

UNIDAD EJECUTORA 001402 - UNIDAD DE GESTION EDUCATIVA LOCAL CONTRALMIRANTE VILLAR . ZORRITOS





RESUMEN EJECUTIVO

SE HA ELABORADO EL INFORME DE EVALUACION DE IMPLEMENTACION DEL PLAN OPERATIVO INSTITUCIONAL (POI) EN EL PRIMER SEMESTRE DEL AÑO 2021, DE LA UNIDAD DE GESTION EDUCATIVA LOCAL CONTRALMIRANTE VILLAR. EL CUAL COMPRENDE UNA DESCRIPCION DE LOS PRINCIPALES LOGROS OBTENIDOS A LA FECHA Y QUE ESTAN DESCRITOS NIVEL CUALITATIVO POR LAS AREAS Y UNIDADES, ASI COMO POR LAS ACCIONES Y OBJETIVOS IMPLEMENTADOS DEL PLAN ESTRATEGICO INSTITUCIONAL (PEI) DEL PLIEGO DEL GOBIERNO REGIONAL DE TUMBES.

EL PRESUPUESTO INSTITUCIONAL DE APERTURA (PIA) ASCIENDE A LA CANTIDAD DE S/. 35, 397,511.00 TENIENDO A LA FECHA UN PRESUPUESTO INSTITUCIOANL MODIFICADO QUE ASCIENDE A S/. 37, 129,436.00, LA CUAL SE VIENE EJECUTANDO A TRAVEZ DE LAS AREAS Y UNIDADES CORRESPONDIENTE QUE CONFORMAN LA UNIDAD DE GESTION EDUCATIVA LOCAL CONTRALMIRANTE VILLAR. ASIMISMO EL AVANCE FISICO DE LAS ACTIVIDADES OPERATIVAS EN EL PRIMER SEMESTRE



**Copia fiel del Original**

000272 29 OCT 2021



CC Código	Centro de Costos	POI Aprobado 1/		POI Consistenciado 2/		POI Modificado 3/	
		N° AO	Financiamiento	N° AO	Financiamiento	N° AO	Financiamiento
01.01	DIRECCION GENERAL	6	35,335	6	34,200	6	34,200
01.02	SECRETARIA GENERAL	8	11,700	8	10,777	8	10,777
03.01	AREA DE ASESORIA JURUDICA	4	12,000	4	10,400	4	10,400
04.01	OFICINA DE ADMINISTRACION	9	56,016	9	55,500	9	55,500
04.02.01	OFICINA DE ABASTECIMIENTO	7	94,500	7	33,200	7	93,200
04.02.02	UNIDAD DE CONTROL PATRIMONIAL	5	7,700	5	6,500	5	6,500
04.02.03	UNIDAD DE ALMACEN	3	38,350	3	37,300	3	37,300
04.03	OFICINA DE CONTABILIDAD	4	13,600	4	11,400	4	11,400
04.04	OFICINA DE TESORERIA	7	6,440	7	5,100	7	5,100
04.05	OFICINA DE INFORMATICA	2	2,000	2	1,400	2	1,400
04.06.01	OFICINA DE PERSONAL	13	27,321,603	14	34,297,255	14	34,297,255
04.06.02	UNIDAD DE ESCALAFON	5	23,600	5	22,000	5	22,000
04.06.03	UNIDAD DE REMUNERACIONES	6	3,276	6	2,500	6	2,500
04.06.04	OFICINA DE BIENESTAR SOCIAL	1	400	1	200	1	200
05.02	OFICINA DE PLANIFICACION	4	3,300	4	72,800	4	142,800
05.03	OFICINA DE RACIONALIZACION	15	8,120	15	7,000	15	7,000
05.04	OFICINA DE FINANZAS	5	4,650	5	3,690	5	3,690
05.05	OFICINA DE INFRAESTRUCTURA	6	7,100	6	6,000	6	6,000
05.06	OFICINA DE ESTADISTICA	13	11,400	13	9,600	13	9,600
05.07	OFICINA DE CULTURA Y DEPORTE	8	19,800	8	10,180	8	15,430
06.01	AREA DE GESTION PEDAGOGICA	6	90,816	8	28,233	8	119,053,10
06.02	ESPECIALISTAS EN EDUCACION INICIAL	17	571,271	17	222,138	17	202,519
06.03	ESPECIALISTAS EN EDUCACION PRIMARIA	23	499,598	23	243,220	23	473,588
06.04	ESPECIALISTAS EN EDUCACION SECUNDARIA	24	543,050	24	215,133	24	280,896
06.05	ESPECIALISTAS EN EDUCACION BASICA ESPECIAL	9	43,285	11	35,385	11	36,239
06.06	ESPECIALISTAS EN EDUCACION BASICA ALTERNATIVA	6	6,100	6	4,800	6	4,800
06.07	ESPECIALISTAS EN EDUCACION TECNICO PRODUCTIVA	6	5,900	6	4,100	6	4,100
06.08	ESPECIALISTAS EN EDUCACION AMBIENTAL	15	8,793	15	7,500	15	7,500
	TOTAL	237	29,449,703	242	35,397,511	242	35,944,945

Nota: N° AO considera tanto a AO comunes como a AO que son inversiones.

1/ Cifras del reporte de POI aprobado (Menú/Reporte POI/POI aprobado/ Plan Operativo Institucional)

2/ Cifras del reporte B-5 de POI consistenciado con PIA con financiamiento total y parcial (Menú/Reporte POI/POI consistenciado / Anexo / B-5)

3/ Cifras del POI modificado al semestre en evaluación (Menú/Reporte POI/Exportar). Se considera solo a las AO/inversiones activas y con meta física distinta de cero.

Fuente: Registros del Aplicativo Ceplan V.01

Tabla N° 1 - B: Resumen del POI modificado

CC Código	Centro de costos	N° AO
01.01	DIRECCION GENERAL	0
01.02	SECRETARIA GENERAL	0
03.01	AREA DE ASESORIA JURUDICA	0
04.01	OFICINA DE ADMINISTRACION	0
04.02.01	OFICINA DE ABASTECIMIENTO	2
04.02.02	UNIDAD DE CONTROL PATRIMONIAL	0
04.02.03	UNIDAD DE ALMACEN	0
04.03	OFICINA DE CONTABILIDAD	0



CC Código	Centro de Costos	N° AO
04.04	OFICINA DE TESORERIA	0
04.05	OFICINA DE INFORMATICA	0
04.06.01	OFICINA DE PERSONAL	0
04.06.02	UNIDAD DE ESCALAFON	0
04.06.03	UNIDAD DE REMUNERACIONES	0
04.06.04	OFICINA DE BIENESTAR SOCIAL	0
05.02	OFICINA DE PLANIFICACION	0
05.03	OFICINA DE RACIONALIZACION	0
05.04	OFICINA DE FINANZAS	0
05.05	OFICINA DE INFRAESTRUCTURA	0
05.06	OFICINA DE ESTADISTICA	0
05.07	OFICINA DE CULTURA Y DEPORTE	1
06.01	AREA DE GESTION PEDAGOGICA	6
06.02	ESPECIALISTAS EN EDUCACION INICIAL	3
06.03	ESPECIALISTAS EN EDUCACION PRIMARIA	5
06.04	ESPECIALISTAS EN EDUCACION SECUNDARIA	2
06.05	ESPECIALISTAS EN EDUCACION BASICA ESPECIAL	2
06.06	ESPECIALISTAS EN EDUCACION BASICA ALTERNATIVA	0
06.07	ESPECIALISTAS EN EDUCACION TECNICO PRODUCTIVA	0
06.08	ESPECIALISTAS EN EDUCACION AMBIENTAL	0
	TOTAL	21

- 1/ Sumatoria de las metas financieras anuales del POI Modificado  
 2/ Se consideran parte del POI Modificado al grupo de AO e inversión que cuentan con meta física anual mayor a cero.  
 3/ Son las AO e inversiones creadas en el año en ejecución.  
 4/ AO e inversiones inactivadas mediante funcionalidad del aplicativo.  
 5/ AO e inversiones cuya meta física anual es igual a cero.  
**Fuente:** Registros del aplicativo CEPLAN V.01.

SEGUN LAS AREAS Y UNIDADES DE LA UNIDAD DE GESTION EDUCATIVA LOCAL CONTRALMIRANTE VILLAR CONTAMOS CON 242 ACTIVIDADES OPERATIVAS CONTANDO CON UN PRESUPUESTO DE 35,941,945.00 QUE VIENE SIENDO EJECUTADO A LA FECHA



Código	Descripción	Prioridad	N° de AO/Inversión 1/	Seguimiento financiero 2/	Ejecución física		
					1° Semestre 3/	2° Semestre 3/	Anual 4/
OEI.05	GARANTIZAR LA CALIDAD DE LOS SERVICIOS EDUCATIVOS DE LOS ESTUDIANTES DEL DEPARTAMENTO DE TUMBES	1					
AEI.05.01	ACOMPañAMIENTO PEDAGÓGICO Y DOTACIÓN DE RECURSOS EDUCATIVOS DE MANERA OPORTUNA A LOS ESTUDIANTES DE EDUCACIÓN BÁSICA REGULAR DE INSTITUCIONES EDUCATIVAS PÚBLICAS.	1	32	168,376	92 %	17 %	69 %
AEI.05.02	ACCESO Y SERVICIO EN EDUCACIÓN BÁSICA REGULAR Y TÉCNICA PRODUCTIVA DE MANERA INTEGRAL; A LAS PERSONAS CON DISCAPACIDAD.	2	24	264,204	85 %	40 %	69 %
AEI.05.03	CONDICIONES PARA EL CUMPLIMIENTO DE HORAS LECTIVAS NORMADAS EN LAS INSTITUCIONES.	3	44	13,674,577	81 %	65 %	79 %
AEI.05.06	INSTITUCIONES EDUCATIVAS CON INFRAESTRUCTURA Y EQUIPAMIENTO ADECUADO EN EL DEPARTAMENTO.	6	6	2,720	85 %	44 %	73 %
AEI.05.07	CALIDAD DEL APRENDIZAJE DE LOS ESTUDIANTES DE II A VII CICLO DE EDUCACIÓN BÁSICA REGULAR.	7	19	44,267	77 %	52 %	70 %
OEI.02	PROMOVER LA IGUALDAD DE GÉNERO Y EL CIERRE DE LAS BRECHAS DE GÉNERO EN EL DEPARTAMENTO	4					
AEI.02.02	ASISTENCIA TÉCNICA INTEGRAL A LAS ASOCIACIONES JUVENILES PARA EL FORTALECIMIENTO DEL CONSEJO REGIONAL DE JUVENTUDES DEL DEPARTAMENTO	2	8	2,350	45 %	61 %	56 %
AEI.02.04	ACCIONES DE PREVENCIÓN DE LA VIOLENCIA CONTRA LA MUJER E INTEGRANTES DEL GRUPO FAMILIAR.	4	2	28,233	100 %	S.P.	
OEI.10	MODERNIZAR LA GESTIÓN INSTITUCIONAL	7					
AEI.10.01	SISTEMA DE GESTIÓN INSTITUCIONAL CON ENFOQUE DE PROCESOS EN EL GOBIERNO REGIONAL.	1	17	4,187	45 %	24 %	
AEI.10.02	PROCESOS Y PROCEDIMIENTOS ADMINISTRATIVOS SIMPLIFICADOS EN EL GOBIERNO REGIONAL.	2	67	1,008,130	60 %	45 %	53 %
AEI.10.03	INSTRUMENTOS NORMATIVOS Y DE GESTIÓN ACTUALIZADOS EN BENEFICIO DE LA ADMINISTRACIÓN REGIONAL.	3	23	77,997	58 %	57 %	64 %
	TOTAL		242	15,275,040			

1/ Se contabilizan AO/inversiones con meta física anual mayor a cero.

2/ Sumatoria del seguimiento financiero de AO/inversiones, durante los meses comprendidos en el periodo en evaluación.

3/ Se calcula como el promedio simple de la ejecución de las AO/Inversión respecto a su meta semestral, agrupadas por AEI. Los cálculos consideran sólo a las AO que cuentan con meta física en el semestre.

4/ Se calcula como el promedio simple de la ejecución de las AO/Inversión respecto a su meta anual, agrupadas por AEI. Los cálculos consideran sólo a las AO que cuentan con meta física anual.

(\*) No se hallaron AOI con meta física en el semestre en evaluación.

Fuente: Información del aplicativo CEPLAN V.01.

SEGÚN LAS ACCIONES ESTRATEGICAS CONTAMOS CON 242 ACTIVIDADES OPERATIVAS. SEGÚN SEGUIMIENTO FINANCIERO AL CIERRE DEL PRIMER SEMESTRE HEMOS GASTADO 15,275,040.00 LA META FISICA ANUAL ALCANZADO UN 70% DE AVANCE FISICO. LA ACCION ESTRATEGICA QUE HA CUMPLIDO AL 100% PREVENCIÓN DE LA VIOLENCIA FAMILIAR E INTEGRANTES DEL GRUPO FAMILIAR

Código	Descripción	Prioridad	N° de AO/Inversión 1/	Seguimiento financiero 2/	Ejecución física		
					1° Semestre 3/	2° Semestre 3/	Anual 4/



Código	Descripción	Prioridad	N° de AO/Inversión 1/	Seguimiento financiero 2/	Ejecución física		
					1° Semestre 3/	2° Semestre 3/	Anual 4/
OEI.05	GARANTIZAR LA CALIDAD DE LOS SERVICIOS EDUCATIVOS DE LOS ESTUDIANTES DEL DEPARTAMENTO DE TUMBES	1					
AEI.05.01	ACOMPANAMIENTO PEDAGÓGICO Y DOTACIÓN DE RECURSOS EDUCATIVOS DE MANERA OPORTUNA A LOS ESTUDIANTES DE EDUCACIÓN BÁSICA REGULAR DE INSTITUCIONES EDUCATIVAS PÚBLICAS.	1	32	168,376	92 %	17 %	69 %
AEI.05.02	ACCESO Y SERVICIO EN EDUCACIÓN BÁSICA REGULAR Y TÉCNICA PRODUCTIVA DE MANERA INTEGRAL; A LAS PERSONAS CON DISCAPACIDAD.	2	24	264,204	85 %	40 %	69 %
AEI.05.03	CONDICIONES PARA EL CUMPLIMIENTO DE HORAS LECTIVAS NORMADAS EN LAS INSTITUCIONES.	3	44	13,674,577	81 %	65 %	79 %
AEI.05.06	INSTITUCIONES EDUCATIVAS CON INFRAESTRUCTURA Y EQUIPAMIENTO ADECUADO EN EL DEPARTAMENTO.	6	6	2,720	85 %	44 %	73 %
AEI.05.07	CALIDAD DEL APRENDIZAJE DE LOS ESTUDIANTES DE II A VII CICLO DE EDUCACIÓN BÁSICA REGULAR.	7	19	44,267	77 %	52 %	70 %
OEI.02	PROMOVER LA IGUALDAD DE GÉNERO Y EL CIERRE DE LAS BRECHAS DE GÉNERO EN EL DEPARTAMENTO	4					
AEI.02.02	ASISTENCIA TÉCNICA INTEGRAL A LAS ASOCIACIONES JUVENILES PARA EL FORTALECIMIENTO DEL CONSEJO REGIONAL DE JUVENTUDES DEL DEPARTAMENTO	2	8	2,350	45 %	61 %	56 %
AEI.02.04	ACCIONES DE PREVENCIÓN DE LA VIOLENCIA CONTRA LA MUJER E INTEGRANTES DEL GRUPO FAMILIAR.	4	2	28,233	100 %	S.P.	100 %
OEI.10	MODERNIZAR LA GESTIÓN INSTITUCIONAL	7					
AEI.10.01	SISTEMA DE GESTIÓN INSTITUCIONAL CON ENFOQUE DE PROCESOS EN EL GOBIERNO REGIONAL.	1	17	4,187	45 %	24 %	22 %
AEI.10.02	PROCESOS Y PROCEDIMIENTOS ADMINISTRATIVOS SIMPLIFICADOS EN EL GOBIERNO REGIONAL.	2	67	1,008,130	60 %	45 %	53 %
AEI.10.03	INSTRUMENTOS NORMATIVOS Y DE GESTIÓN ACTUALIZADOS EN BENEFICIO DE LA ADMINISTRACIÓN REGIONAL.	3	23	77,997	58 %	57 %	64 %
	TOTAL		242	15,275,040			





Código	Descripción	N° de AO/Inversión 1/	Seguimiento financiero 2/	Ejecución Física		
				1° Semestre 3/	2° Semestre 3/	Anual 4/
22	EDUCACION	242	15,275,040	71 %	45 %	63 %
	TOTAL	242	15,275,040			

1/ Se contabilizan AO/inversiones con meta física anual mayor a cero.

2/ Sumatoria del seguimiento financiero de AO/inversiones, durante los meses comprendidos en el periodo en evaluación.

3/ Se calcula como el promedio simple de la ejecución física de las AO/Inversión respecto a su meta semestral. Se considera sólo a las AO que cuentan con meta física en el semestre.

4/ Se calcula como el promedio simple de la ejecución de las AO/Inversión respecto a su meta anual. Se considera sólo a las AO que cuentan con meta física anual.

(\*) No se hallaron AOI con meta física en el semestre en evaluación.

Fuente: Información del aplicativo CEPLAN V.01.

SEGUN LA TABLA 3 EN EDUCACION LA UNIDAD DE GESTION EDUCATIVA LOCAL CONTRALMIRANTE VILLAR CUENTA CON 242 ACTIVIDADES OPERATIVAS TENIENDO UN SEFGUMIENTO FINANCIERO DE 15,275,040.00 CON UN AVANCE FISICO DE 63%



Código	Centro de Costo	N° de AO/Inversión 1/	Seguimiento Financiero 2/	Ejecución Física		
				1° Semestre 3/	2° Semestre 3/	Anual 4/
01.01	DIRECCION GENERAL	6	14,347	69 %	33 %	51 %
01.02	SECRETARIA GENERAL	8	4,350	69 %	31 %	50 %
03.01	AREA DE ASESORIA JURUDICA	4	2,550	33 %	0 %	17 %
04.01	OFICINA DE ADMINISTRACION	9	25,404	58 %	0 %	42 %
04.02.01	OFICINA DE ABASTECIMIENTO	7	2,150	5 %	0 %	2 %
04.02.02	UNIDAD DE CONTROL PATRIMONIAL	5	3,900	90 %	67 %	74 %
04.02.03	UNIDAD DE ALMACEN	3	0	0 %	0 %	0 %
04.03	OFICINA DE CONTABILIDAD	4	0	0 %	0 %	0 %
04.04	OFICINA DE TESORERIA	7	2,020	80 %	33 %	56 %
04.05	OFICINA DE INFORMATICA	2	140	17 %	33 %	25 %
04.06.01	OFICINA DE PERSONAL	14	14,341,892	74 %	65 %	72 %
04.06.02	UNIDAD DE ESCALAFON	5	12,000	71 %	22 %	50 %
04.06.03	UNIDAD DE REMUNERACIONES	6	1,038	67 %	50 %	58 %
04.06.04	OFICINA DE BIENESTAR SOCIAL	1	83	67 %	50 %	58 %
05.02	OFICINA DE PLANIFICACION	4	71,500	92 %	75 %	77 %
05.03	OFICINA DE RACIONALIZACION	15	3,947	57 %	76 %	73 %
05.04	OFICINA DE FINANZAS	5	900	65 %	72 %	84 %
05.05	OFICINA DE INFRAESTRUCTURA	6	2,720	85 %	44 %	73 %
05.06	OFICINA DE ESTADISTICA	13	4,700	66 %	80 %	69 %
05.07	OFICINA DE CULTURA Y DEPORTE	8	2,350	45 %	61 %	56 %
06.01	AREA DE GESTION PEDAGOGICA	8	88,634	92 %	17 %	78 %
06.02	ESPECIALISTAS EN EDUCACION INICIAL	17	164,440	92 %	17 %	71 %
06.03	ESPECIALISTAS EN EDUCACION PRIMARIA	23	348,833	82 %	81 %	86 %
06.04	ESPECIALISTAS EN EDUCACION SECUNDARIA	24	148,728	80 %	47 %	70 %
06.05	ESPECIALISTAS EN EDUCACION BASICA ESPECIAL	11	21,369	92 %	22 %	77 %
06.06	ESPECIALISTAS EN EDUCACION BASICA ALTERNATIVA	6	1,750	80 %	40 %	59 %
06.07	ESPECIALISTAS EN EDUCACION TECNICO PRODUCTIVA	6	1,360	79 %	53 %	66 %
06.08	ESPECIALISTAS EN EDUCACION AMBIENTAL	15	3,935	92 %		
	TOTAL	242	15,275,040			

1/ Se contabilizan AO/inversiones con meta física anual mayor a cero.

2/ Sumatoria del seguimiento financiero de AO/inversiones, durante los meses comprendidos en el periodo en evaluación.

3/ Se calcula como el promedio simple de la ejecución de las AO/Inversión, respecto a su meta semestral, agrupadas por CC.

4/ Se calcula como el promedio simple de la ejecución de las AO/Inversión, respecto a su meta anual, agrupadas por CC.


(\*) No se hallaron AOI con meta física en el semestre en evaluación.

Fuente: Información del aplicativo CEPLAN V.01.

SEGUN LOS CENTROS DE COSTOS EL AVANCE DE EJECUCION POR CENTRO DE COSTO ES EL SIGUIENTE

Código	Centro de Costo	N° de AO/Inversión 1/	Seguimiento Financiero 2/	Ejecución Física		
				1° Semestre 3/	2° Semestre 3/	Anual 4/
01.01	DIRECCION GENERAL	6	14,347	69 %	33 %	51 %
01.02	SECRETARIA GENERAL	8	4,350	69 %	31 %	50 %
03.01	AREA DE ASESORIA JURUDICA	4	2,550	33 %	0 %	17 %
04.01	OFICINA DE ADMINISTRACION	9	25,404	58 %	0 %	42 %
04.02.01	OFICINA DE ABASTECIMIENTO	7	2,150	5 %	0 %	2 %
04.02.02	UNIDAD DE CONTROL PATRIMONIAL	5	3,900	90 %	67 %	74 %
04.02.03	UNIDAD DE ALMACEN	3	0	0 %	0 %	0 %

Código	Centro de Costo	N° de AO/Inversión 1/	Seguimiento Financiero 2/	Ejecución Física		
				1° Semestre 3/	2° Semestre 3/	Anual 4/
04.03	OFICINA DE CONTABILIDAD	4	0	0 %	0 %	0 %
04.04	OFICINA DE TESORERIA	7	2,020	80 %	33 %	56 %
04.05	OFICINA DE INFORMÁTICA	2	140	17 %	33 %	25 %
04.06.01	OFICINA DE PERSONAL	14	14,341,892	74 %	65 %	72 %
04.06.02	UNIDAD DE ESCALAFÓN	5	12,000	71 %	22 %	50 %
04.06.03	UNIDAD DE REMUNERACIONES	6	1,038	67 %	50 %	58 %
04.06.04	OFICINA DE BIENESTAR SOCIAL	1	83	67 %	50 %	58 %
05.02	OFICINA DE PLANIFICACION	4	71,500	92 %	75 %	77 %
05.03	OFICINA DE RACIONALIZACION	15	3,947	57 %	76 %	73 %
05.04	OFICINA DE FINANZAS	5	900	65 %	72 %	84 %
05.05	OFICINA DE INFRAESTRUCTURA	6	2,720	85 %	44 %	73 %
05.06	OFICINA DE ESTADISTICA	13	4,700	66 %	80 %	69 %
05.07	OFICINA DE CULTURA Y DEPORTE	8	2,350	45 %	61 %	56 %
06.01	AREA DE GESTION PEDAGOGICA	8	88,634	92 %	17 %	78 %
06.02	ESPECIALISTAS EN EDUCACION INICIAL	17	164,440	92 %	17 %	71 %
06.03	ESPECIALISTAS EN EDUCACION PRIMARIA	23	348,833	82 %	81 %	86 %
06.04	ESPECIALISTAS EN EDUCACION SECUNDARIA	24	148,728	80 %	47 %	70 %
06.05	ESPECIALISTAS EN EDUCACION BASICA ESPECIAL	11	21,369	92 %	22 %	77 %
06.06	ESPECIALISTAS EN EDUCACION BASICA ALTERNATIVA	6	1,750	80 %	40 %	59 %
06.07	ESPECIALISTAS EN EDUCACION TECNICO PRODUCTIVA	6	1,360	79 %	53 %	66 %
06.08	ESPECIALISTAS EN EDUCACION AMBIENTAL	15	3,935	92 %	17 %	78 %
	TOTAL	242	15,275,040			





Codigo	Descripción	N° de AO/Inversión 1/	Seguimiento financiero 2/	Ejecución física		
				1° Semestre 3/	2° Semestre 3/	Anual 4/
2401	TUMBES	5	80,712	100 %		100 %
2402	CONTRALMIRANTE VILLAR	237	15,194,328	71 %	45 %	63 %
	<b>TOTAL</b>	<b>242</b>	<b>15,275,040</b>			

1/ Se contabilizan AO/inversiones con meta física anual mayor a cero.  
 2/ Sumatoria del seguimiento financiero de AO/inversiones, durante los meses comprendidos en el periodo en evaluación.  
 3/ Se calcula como el promedio simple de la ejecución de las AO/Inversión, respecto a su meta semestral, agrupadas por departamento.  
 4/ Se calcula como el promedio simple de la ejecución de las AO/Inversión, respecto a su meta anual, agrupadas por departamento.  
 (\*) No se hallaron AOI con meta física en el semestre en evaluación.  
**Fuente: Información del aplicativo CEPLAN V.01.**




- Actividades desarrolladas para contrarrestar el COVID-19.
- Presupuesto asignado y ejecutado.
- Población beneficiada por las medidas.

ADQUISICION DE KIT DE HIGIENE Y DESINFECCIÓN EN LAS INSTITUCIONES EDUCATIVAS. COMO SON LEJIA, MASCARILLAS, BANDEJAS DESINFECTANTES, LAVADOR DE MANOS, ALCOHOL EN LIQUIDO , JABON LIQUIDO. DESARROLLAR ACTIVIDADES DE CONCIENTIZACION HACIA LA POBLACION EDUCATIVA. CONTINUAR CON EL SISTEMA DE APRENDO EN CASA HASTA LA FECHA. CONTANDO CON UN 70% DE LA POBLACION BENEFICIADA PARA PREVENIR EL COVID 19



SEGUN EL ANÁLISIS RESPECTIVO LAS METAS FÍSICAS NO SE ESTAN CUMPLIENDO EN SU TOTALIDAD YA QUE EL 70% DEL PERSONAL QUE LABORA EN LA UGEL DE CONTRALMIANTE VILLAR REALIZA TRABAJO REMOTO






MEDIDAS PARA EL CUMPLIMIENTO

Copia fiel del Original  
000272-29 OCT 2021

NO SE PUEDEN TOMAR MEDIDAS PARA EL CUMPLIMIENTO DE LAS METAS DEBIDO A QUE EL 70% DEL PERSONAL QUE LABORA EN LA UGEL CONTRALMIRANTE VILLAR REALIZA TRABAJO REMOTO



QUE EL PRESUPUESTO ASIGNADO SEA EJECUTADO CORRECTAMENTE DE ACUERDO A LAS ACTIVIDADES OPERATIVAS DE CADA CENTRO DE COSTO



29 OCT 2021

SE CONCLUYE QUE LA UNIDAD DE GESTION EDUCATIVA LOCAL CONTRALMIRANTE-VILLAR DEBE EJECUTAR EL PRESUPUESTO DE ACUERDO A LAS ACTIVIDADES OPERATIVAS DEL PLAN OPERATIVO INSTITUCIONAL (POI) 2021.

SE RECOMIENDA MEJOR EJECUCION POR PARTE DE LA GESTION ADMINISTRATIVA CON PROYECCION AL FIN DE AÑO.





000272

**Copia fiel del Original**

"AÑO DEL BICENTENARIO DEL PERU: 200 AÑOS DE INDEPENDENCIA"

**INFORME DE EVALUACION DE IMPLEMENTACION DEL PLAN OPERATIVO INSTITUCIONAL  
POI 2021**

**DEL PRIMER SEMESTRE**

SECTOR EDUCACION  
PLIEGO GOBIERNO REGIONAL DE TUMBES  
UNIDAD DE GESTION EDUCATIVA LOCAL  
UGEL - ZARUMILLA

OFICINA DE PLANIFICACION  
AREA DE PLANEAMIENTO OPERATIVO



06

La **EVALUACIÓN DE IMPLEMENTACIÓN DEL PLAN OPERATIVO INSTITUCIONAL (POI) 2021- I SEMESTRE DE LA UNIDAD DE GESTIÓN EDUCATIVA LOCAL DE ZARUMILLA**, como instrumento de gestión técnico administrativo, consiste en analizar los factores que contribuyeron o dificultaron el cumplimiento de las metas físicas y financieras de las Actividades Operativas que se han programado, además comprende la identificación de las causas, las restricciones y las oportunidades de mejora para la implementación del POI, lo que implica la responsabilidad de cada personal directivo, especialista, profesional y técnico dentro de las áreas que comprende la estructura orgánica del diseño organizacional de la Unidad de Gestión Educativa Local de Zarumilla, aprobado con Ordenanza Regional 008-2014 GOB.REG.TUMBES-CR y publicada en el diario Oficial " El Peruano".

El **Plan Operativo Institucional (POI) de la Unidad de Gestión Educativa Local de Zarumilla de la Región Tumbes**, comprende el Objetivo Estratégico - OEI.05 "Garantizar la calidad de vida de los servicios educativos de los estudiantes del departamento de Tumbes. " y 05 Programas Presupuestales, con 109 actividades operativas plasmadas en el CEPLAN

Las Categorías Presupuestales consignadas son:

- - El PPR 0090 - Logros de Aprendizaje de Estudiantes de la Educación Básica Regular.
  - El PPR 0106 - Inclusión de Niños, niñas y jóvenes con discapacidad en la Educación Básica Técnica Productiva.
  - El PPR 1002 Productos específicos para reducción de la violencia contra la mujer
  - El PPR 9001 Acciones Centrales.
  - El PPR 9002 Asignaciones Presupuestarias que No resultan en Productos.

Cada uno de los PPR, comprende áreas de trabajo que involucran de forma básica la participación de la Gestión Pedagógica, a través de la intervención de los programas y modalidades en las Instituciones Educativas de la provincia y los especialistas en educación son los que trabajan de forma más cercana a las comunidades educativas; siendo la Gestión Institucional el soporte de las diversas actividades que faciliten el cumplimiento de las metas a través del Sistema Administrativo y denote el cambio que se necesita en el Sector Educativo que la provincia de Zarumilla requiere; así como las Estrategias de Planificación y Organización; que permitan el cumplimiento de las Políticas Nacionales. así como el logro de los aprendizajes de los estudiantes.

El presupuesto asignado PIA ha iniciado con S/. **38,491,086** por toda fuente de financiamiento, teniendo una modificación actual en este I Semestre un PIM de S/. **39,102,051** por toda fuente de financiamiento, a continuación se detalla la ejecución del presupuesto:

**CUADRO N° 1**

FUENTE DE FINANCIAMIENTO	PIA	PIM	S/	%
RECURSOS ORDINARIOS (RO)	38,441,086	39,027,761	19,260,016.23	49.35%
RECURSOS DIRECTAMENTE RECAUDADOS (RDR)	50,000	50,000	0	0%
RECURSOS DETERMINADOS (RD)	0	24,290	0	0%
<b>UNIDAD EJECUTORA 303-1403: GOB. REG. DE TUMBES - EDUCACION UGEL ZARUMILLA</b>	<b>38,491,086</b>	<b>39,102,051</b>	<b>19,260,016.23</b>	<b>49.30%</b>

Como se observa en este cuadro N° 01, es el avance por cada fuente de financiamiento, y observamos que en este I Semestre, la Unidad de Gestión Educativa Local de Zarumilla en la FF de RO se ha ejecutado en 49.35%, FF de RDR en 0%, y FF de RD en 0% del PIM.

000272

29 OCT 2021

## DESCRIPCIÓN GENERAL

El Plan Operativo Institucional - POI 2021 de la UGEL Zarumilla permite hacer uso racional de los presupuestos asignados y por ende mejor calidad de la población en su conjunto posteriormente.

En el Plan Operativo Institucional se realizaron 25 modificaciones presupuestarias por notas en las actividades operativas, en razón a los diferentes servicios que realiza la UGEL Zarumilla con las Instituciones Educativas de los tres niveles e Instituciones Públicas.

Una de las modificaciones efectuadas ha sido el Programa Presupuestal **1002 Productos específicos para reducción de la violencia contra la mujer**, incluido para la asignación de recursos en el presente período, permitiendo la contratación de Psicólogos al servicio de la comunidad educativa de la Zarumilla, que juntamente con el equipo de voluntarios para acompañamiento socioemocional han logrado garantizar la atención de los casos de violencia contra niñas, niños y adolescentes de acuerdo a los Protocolos establecidos por el sector.

La evaluación del Plan Operativo Institucional - 2021 refleja el avance físico y financiero de las actividades operativas y las metas presupuestarias del primer semestre, direccionados al logro de los objetivos insitucionales para lo cual en las diferentes cadenas presupuestales se realizaron modificaciones y transferencias como se detalla:

## MODIFICACIONES PRESUPUESTARIAS POR NOTAS

Enero	0002	3 - CREDITOS PRESUPUESTALES Y ANULACIONES (DENTRO DE U.E.)	OFICIO N° 022-2021-UZ-D, PARA FINANCIAR PARTIDAS PRESUPUESTALES DEFICITARIAS, SEGÚN MEMO N° 094-2021-ADM	96,722
Febrero	0005	3 - CREDITOS PRESUPUESTALES Y ANULACIONES (DENTRO DE U.E.)	OFICIO N° 050-2021-UZ-D, PARA FINANCIAR PARTIDAS PRESUPUESTALES DEFICITARIAS, SEGÚN MEMO N° 0207-2021-ADM	1,000
	0007	3 - CREDITOS PRESUPUESTALES Y ANULACIONES (DENTRO DE U.E.)	OFICIO N° 059-2021-UZ-D, PARA FINANCIAR PARTIDAS DEFICITARIAS, SEGÚN MEMO N° 328-2021-ADM Y OFICIO MÚLTIPLE N° 00022- 2021-MINEDU/SPE-OPEP-UPP	27,270
	0008	4 - CREDITOS PRESUPUESTALES Y ANULACIONES (ENTRE EJECUTORAS)	OFICIO N° 060-2021-UZ-D, PARA FINANCIAR PARTIDAS DEFICITARIAS, SEGÚN MEMO N° 328-2021-ADM Y OFICIO MÚLTIPLE N° 00022- 2021-MINEDU/SPE-OPEP-UPP	1,878
	0009	4 - CREDITOS PRESUPUESTALES Y ANULACIONES (ENTRE EJECUTORAS)	OFICIO N° 061-2021-UZ-D, PARA FINANCIAR PARTIDAS DEFICITARIAS DE OTRA UE, SEGÚN MEMO N° 328-2021-ADM Y OFICIO MÚLTIPLE N° 022-2021-MINEDU/SPE-OPEP-UPP	1,000
	0010	4 - CREDITOS PRESUPUESTALES Y ANULACIONES (ENTRE EJECUTORAS)	OFICIO N° 062-2021-UZ-D, PARA FINANCIAR PARTIDAS DEFICITARIAS, SEGÚN MEMO N° 328-2021-ADM Y OFICIO MÚLTIPLE N° 00022- 2021-MINEDU/SPE-OPEP-UPP	4,594



	0011	3 - CREDITOS PRESUPUESTALES Y ANULACIONES (DENTRO DE U.E.)	OFICIO N° 063-2021-UZ-D, PARA FINANCIAR PARTIDAS DEFICITARIAS, SEGÚN MEMO N° 328-2021-ADM Y OFICIO MÚLTIPLE N° 00022- 2021-MINEDU/SPE-OPEP-UPP	9,470
	0012	3 - CREDITOS PRESUPUESTALES Y ANULACIONES (DENTRO DE U.E.)	OFICIO N° 089-2021-UZ-D, PARA FINANCIAR LA FINALIDAD 0303595, SEGÚN MEMO N° 363-2021-ADM Y OFICIO MÚLTIPLE N° 00016-2021- MINEDU/SPE-OPEP-UPP	465,529
	0013	1 - TRANSFERENCIAS DE PARTIDAS (ENTRE PLIEGOS) REFERENCIA: TRANSFERENCIA DE PARTIDAS	DISPOSITIVO LEGAL: D.U. N° 021-2021 - ART.3.1 D.U N° 021-2021,ART. 3 , TRANSFERENCIA DE RECURSOS PARA FINANCIAR LA ADQUISICIÓN Y DISTRIBUCIÓN DE MASCARILLAS Y PROTECTORES FACIALES PARA LAS II.EE.	223,889
Marzo	0015	2 - CREDITOS SUPLEMENTARIOS A - SALDOS DE BALANCE	OFICIO N° 0143, SALDO DE BALANCE POR EL TRAMO DE METAS DE COBERTURA Y CONDICIONES EN EL MARCO DEL FED, SEGÚN MEMO N° 653-2021-ADM	24,290
Abril	0017	3 - CREDITOS PRESUPUESTALES Y ANULACIONES (DENTRO DE U.E.)	OFICIO N° 0201-2021-UZ-D, PARA FINANCIAR PARTIDAS DEFICITARIAS, SEGÚN MEMO N° 892-2021-ADM	10,500
	0018	3 - CREDITOS PRESUPUESTALES Y ANULACIONES (DENTRO DE U.E.)	OFICIO N° 0212-2021-UZ-D, PARA FINANCIAR PARTIDAS DEFICITARIAS, PROGRAMA "90: LOGROS DE APRENDIZAJE DE ESTUDIANTES DE LA EBR", SEGÚN MEMO N° 845-2021-ADM	33,250
	0019	4 - CREDITOS PRESUPUESTALES Y ANULACIONES (ENTRE EJECUTORAS)	OFICIO N° 0228-2021-UZ-D, RECURSOS ASIGNADOS PARA INTERVENCION PEDAGOGICAS, SEGÚN MEMO N° 999-2021 Y OFICIO MÚLTIPLE N° 50-2021-MINEDU/SPE-OPEP-UPP	11,776
	0020	1 - TRANSFERENCIAS DE PARTIDAS (ENTRE PLIEGOS) REFERENCIA: TRANSFERENCIA DE PARTIDAS	DISPOSITIVO LEGAL: D.S. N° 072-2021-EF D.S N° 072-2021-EF, PARA FINANCIAR BENEFICIOS DE ATS, SUBSIDIO POR LUTO Y SEPELIO; Y CTS DE LOS DOCENTES Y AUXILIARES NOMBRADOS Y CONTRATADOS	123,504
	0021	1 - TRANSFERENCIAS DE PARTIDAS (ENTRE PLIEGOS) REFERENCIA: TRANSFERENCIA DE PARTIDAS	DISPOSITIVO LEGAL: D.S. N° 078-2021-EF - ART. 2.2 D.S N° 78-2021-EF, PARA FINANCIAR LA ATENCIÓN DEL INCREMENTO DE LA DEMANDA DEL SERVICIO EDUCATIVO, RESULTADO DEL PROCESO DE MATRÍCULA EXCEPCIONAL 2020	168,516
	0022	1 - TRANSFERENCIAS DE PARTIDAS (ENTRE PLIEGOS) REFERENCIA: TRANSFERENCIA DE PARTIDAS	DISPOSITIVO LEGAL: D.S. N° 085-2021-EF JUSTIFICACIÓN: D.S N° 085-2021-EF, TRANSFERENCIA DE RECURSOS PARA FINANCIAR LOS COMPROMISOS DE DESEMPEÑO 2021 - TRAMO 1	39,666



Mayo	0023	1 - TRANSFERENCIAS DE PARTIDAS (ENTRE PLIEGOS) DOCUMENTO: 237   0172-2021/GRT-GRPPAT REFERENCIA: TRANSFERENCIA DE PARTIDAS	DISPOSITIVO LEGAL: D.S. N° 092-2021-EF D.S N° 092-2021-EF, PARA FINANCIAR LA INTERVENCION: "FORTALECIMIENTO PARA LA GESTION DE LA CONVIVENCIA ESCOLAR, PREVENCION Y ATENCION DE LA VIOLENCIA"	12,863
	0024	3 - CREDITOS PRESUPUESTALES Y ANULACIONES (DENTRO DE U.E.)	OFICIO N° 312 -2021-UZ-D, PARA FINANCIAR PARTIDAS DEFICITARIAS Y GARANTIZAR LA CONTINUIDAD DEL PERSONAL C.A.S, SEGÚN MEMO N° 1372-2021-ADM	8,745
	0025	3 - CREDITOS PRESUPUESTALES Y ANULACIONES (DENTRO DE U.E.)	OFICIO N° 316-2021-UZ-D, PARA FINANCIAR PARTIDAS DEFICITARIAS, SEGÚN MEMO N° 1402-2021-ADM.	8,800
	0026	3 - CREDITOS PRESUPUESTALES Y ANULACIONES (DENTRO DE U.E.)	OFICIO N° 317-2021-UZ-D, PARA FINANCIAR PARTIDAS DEFICITARIAS, SEGÚN MEMO N° 1403-2021-ADM. Y OFICIO MÚLTIPLE N° 00076- 2021-MINEDU/SPE-OPEP-UPP Y ANEXO 1	12,850
Junio	0027	3 - CREDITOS PRESUPUESTALES Y ANULACIONES (DENTRO DE U.E.) DOCUMENTO: 061   OF 360-2021-UGELZ	OFICIO N° 360-2021-UZ-D, PARA FINANCIAR LA FINALIDAD 0267929, SEGÚN MEMO N° 1576-2021-ADM. Y OFICIO MÚLTIPLE N° 00082-2021- MINEDU/SPE-OPEP-UPP Y ANEXO NM.	32,377
	0030	: 3 - CREDITOS PRESUPUESTALES Y ANULACIONES (DENTRO DE U.E.)	OFICIO N° 0393-2021-UZ-D, PARA EL FINANCIAMIENTO DE PARTIDAS DEFICITARIAS (INCENTIVO UNICO-CAFAE), SEGÚN MEMO N° 1711- 2021-ADM	406,303
	0031	3 - CREDITOS PRESUPUESTALES Y ANULACIONES (DENTRO DE U.E.) .	OFICIO N° 393-2021-UZ-D, PARA FINANCIAR EL INCREMENTO DE LA ESCALA DEL INCENTIVO UNICO-CAFAE, SEGÚN MEMO N° 1711-2021- ADM. Y D.U. N° 052-2021	328,475
	0032	4 - CREDITOS PRESUPUESTALES Y ANULACIONES (ENTRE EJECUTORAS)	OFICIO N° 406-2021-UZ-D, RECURSOS ASIGNADOS PARA INTERVENCION PEDAGOGICAS, SEGÚN MEMO N° 1794-2021 Y OFICIO MÚLTIPLE N° 95-2021- MINEDU/SPE-OPEP-UPP	2,264
	0033	4 - CREDITOS PRESUPUESTALES Y ANULACIONES (ENTRE EJECUTORAS)	OFICIO N° 407-2021-UZ-D, RECURSOS ASIGNADOS PARA INTERVENCION PEDAGOGICAS, SEGÚN MEMO N° 1794-2021 Y OFICIO MÚLTIPLE N° 95-2021- MINEDU/SPE-OPEP-UPP	1,275





CC Código	Centro de Costos	POI Aprobado 1/		POI Consistenciado 2/		POI Modificado 3/	
		N° AO	Financiamiento	N° AO	Financiamiento	N° AO	Financiamiento
04.01	DIRECCION DE ADMINISTRACION	10	1,044,546	10	794,419	10	930,692
04.03	OFICINA DE TESORERIA	22	32,626,696	23	37,215,445	23	37,313,536
04.04	OFICINA DE ABASTECIMIENTO	18	648,478	19	255,720	19	408,620
05.01	AREA DE GESTION Y DESARROLLO PEDAGOGICA	14	39,244	17	111,832	17	121,612
05.02	ESPECIALISTAS EN EBR INICIAL	2	7,746	2	23,073	2	23,073
05.03	ESPECIALISTAS EN EBR PRIMARIA	12	60,048	12	36,621	11	54,487
05.04	ESPECIALISTAS EN EBR SECUNDARIA	11	18,094	13	26,451	13	40,530
05.05	ESPECIALISTAS EN EDUCACION BASICA ESPECIAL	10	19,727	10	14,447	9	14,447
05.06	ESPECIALISTAS EN EDUCACION BASICA ALTERNATIVA	3	13,350	3	13,078	3	13,078
05.07	ESPECIALISTAS EN EDUCACION TECNICO PRODUCTIVA	0	S.P.	0	S.P.	2	2,600
	TOTAL	102	34,477,929	109	38,491,086	109	38,922,675

Nota: N° AO considera tanto a AO comunes como a AO que son inversiones.

1/ Cifras del reporte de POI aprobado (Menú/Reporte POI/POI aprobado/ Plan Operativo Institucional)

2/ Cifras del reporte B-5 de POI consistenciado con PIA con financiamiento total y parcial (Menú/Reporte POI/POI consistenciado / Anexo / B-5)

3/ Cifras del POI modificado al semestre en evaluación (Menú/Reporte POI/Exportar). Se considera solo a las AO/inversiones activas y con meta física distinta de cero.

Fuente: Registros del Aplicativo Ceplan V.01

Tabla N° 1 - B: Resumen del POI modificado

CC Código	Centro de costos	N° AO
04.01	DIRECCION DE ADMINISTRACION	2
04.03	OFICINA DE TESORERIA	5
04.04	OFICINA DE ABASTECIMIENTO	6
05.01	AREA DE GESTION Y DESARROLLO PEDAGOGICA	1
05.02	ESPECIALISTAS EN EBR INICIAL	0
05.03	ESPECIALISTAS EN EBR PRIMARIA	4
05.04	ESPECIALISTAS EN EBR SECUNDARIA	1
05.05	ESPECIALISTAS EN EDUCACION BASICA ESPECIAL	1
05.06	ESPECIALISTAS EN EDUCACION BASICA ALTERNATIVA	0
05.07	ESPECIALISTAS EN EDUCACION TECNICO PRODUCTIVA	0
	TOTAL	20

1/ Sumatoria de las metas financieras anuales del POI Modificado

2/ Se consideran parte del POI Modificado al grupo de AO e inversión que cuentan con meta física anual mayor a cero.

3/ Son las AO e inversiones creadas en el año en ejecución.

4/ AO e inversiones inactivadas mediante funcionalidad del aplicativo.

5/ AO e inversiones cuya meta física anual es igual a cero.

Fuente: Registros del aplicativo CEPLAN V.01.

## MODIFICACIONES

Como se observa en la Tabla N° 1-A nos muestra el POI MODIFICADO al primer semestre con un total de 109 actividades operativas de cada centro de costo responsable y un financiamiento ascendente a S/38,992,675 modificado ya que inicialmente se abrió con un PIA de S/. 38,491,086 que fue aprobado con Ley N° 31084, donde se aprueba el presupuesto del sector público para el Año Fiscal 2021



En cuanto a la modificaciones se han realizado por diferentes notas modificatorias y transferencias presupuestarias por CREDITOS PRESUPUESTALES Y ANULACIONES asi como TRANSFERENCIAS DE PARTIDAS; según dispositivos legales como D.U. N° 021-2021 - ART.3.1, D.S. N° 072-2021-EF , D.S. N° 078-2021-EF - ART. 2.2 D.S. N° 085-2021-EF, D.S. N° 092-2021-EF.

Asimismo podemos decir que en el proceso de seguimiento del primer semestre - 2021 se realizaron cambios fisicos y financieros, incorporandose 02 actividades operativas del centro de costo Especialistas en educacion tecnico productiva, y como se evidencia se inició con 107 AO y se incrementó a 109 AO que representa una variación de incremento del 1.8% .

Tambien recalcamos que es necesario contar con un Proyecto Educativo Local - PEL que permita obtener un diagnóstico educativo en la Provincia de Zarumilla, e identificar los aspectos críticos del funcionamiento del sistema educativo y la interrelación con objetivos estratégicos, lineamientos y medidas de política; y poder vincular esfuerzos hacia un cambio educativo dentro de la visión de desarrollo, que movilice los recursos potenciales de la población; y se fortalezca las identidades del distrito dentro de un proceso de integración en la gestión pedagógica.



Tabla N°2 Ejecución del POI Modificado por elementos del PEI

Código	Descripción	Prioridad	N° de AO/Inversión 1/	Seguimiento financiero 2/	Ejecución física		
					1° Semestre 3/	2° Semestre 3/	Anual 4/
OEI.05	GARANTIZAR LA CALIDAD DE LOS SERVICIOS EDUCATIVOS DE LOS ESTUDIANTES DEL DEPARTAMENTO DE TUMBES	1					
AEI.05.01	ACOMPANAMIENTO PEDAGÓGICO Y DOTACIÓN DE RECURSOS EDUCATIVOS DE MANERA OPORTUNA A LOS ESTUDIANTES DE EDUCACIÓN BÁSICA REGULAR DE INSTITUCIONES EDUCATIVAS PÚBLICAS.	1	11	0	109 %	0 %	66 %
AEI.05.02	ACCESO Y SERVICIO EN EDUCACIÓN BÁSICA REGULAR Y TÉCNICA PRODUCTIVA DE MANERA INTEGRAL; A LAS PERSONAS CON DISCAPACIDAD.	2	11	0	249 %	80 %	200 %
AEI.05.03	CONDICIONES PARA EL CUMPLIMIENTO DE HORAS LECTIVAS NORMADAS EN LAS INSTITUCIONES.	3	36	26,608,265	74 %	51 %	161 %
AEI.05.04	CURRÍCULO IMPLEMENTADO POR DOCENTES PREPARADOS.	4	8	0	88 %	10 %	43 %
AEI.05.05	MATERIALES NECESARIOS PARA EL LOGRO DE LOS ESTÁNDARES DE APRENDIZAJE DE MANERA OPORTUNA PARA ESTUDIANTES DE EDUCACIÓN BÁSICA REGULAR.	5	14	58,678	36 %	33 %	33 %
AEI.05.06	INSTITUCIONES EDUCATIVAS CON INFRAESTRUCTURA Y EQUIPAMIENTO ADECUADO EN EL DEPARTAMENTO.	6	1	15,723	100 %	S.P.	100 %
AEI.05.07	CALIDAD DEL APRENDIZAJE DE LOS ESTUDIANTES DE II A VII CICLO DE EDUCACIÓN BÁSICA REGULAR.	7	21	0	165 %	24 %	
OEI.02	PROMOVER LA IGUALDAD DE GÉNERO Y EL CIERRE DE LAS BRECHAS DE GÉNERO EN EL DEPARTAMENTO	4					
AEI.02.04	ACCIONES DE PREVENCIÓN DE LA VIOLENCIA CONTRA LA MUJER E INTEGRANTES DEL GRUPO FAMILIAR.	4	2	0	300 %	S.P.	330 %
OEI.10	MODERNIZAR LA GESTIÓN INSTITUCIONAL	7					
AEI.10.02	PROCESOS Y PROCEDIMIENTOS ADMINISTRATIVOS SIMPLIFICADOS EN EL GOBIERNO REGIONAL.	2	5	60,307	28 %	17 %	22 %
	TOTAL		109	26,742,973			

1/ Se contabilizan AO/inversiones con meta física anual mayor a cero.

2/ Sumatoria del seguimiento financiero de AO/inversiones, durante los meses comprendidos en el periodo en evaluación.

3/ Se calcula como el promedio simple de la ejecución de las AO/Inversión respecto a su meta semestral, agrupadas por AEI. Los cálculos consideran sólo a las AO que cuentan con meta física en el semestre.

4/ Se calcula como el promedio simple de la ejecución de las AO/Inversión respecto a su meta anual, agrupadas por AEI. Los cálculos consideran sólo a las AO que cuentan con meta física anual.

(\*) No se hallaron AOI con meta física en el semestre en evaluación.

Fuente: Información del aplicativo CEPLAN V.01.

**NIVEL DE CUMPLIMIENTO DE POI SEGÚN PEI**

El Plan Operativo Institucional - POI de la unidad de gestión educativa local de Zarumilla, está articulado a las acciones y objetivos estratégicos del Plan Estratégico Institucional - PEI del Gobierno Regional de Tumbes, como se observa en la Tabla N° 2, la Unidad de Gestión Educativa Local de Zarumilla viene trabajando este primer semestre con tres (03) OEI y nueve (09) AEI, para el cumplimiento de los objetivos trazados en el Plan Estratégico Institucional, cabe recalcar que el PEI 2019- 2022 del Pliego del Gobierno Regional de Tumbes, aprobado con RESOLUCIÓN EJECUTIVA REGIONAL N° 277-2018/GOB.REG.TUMBES-GR, ha tenido una ampliación y ha sido modificado según RESOLUCIÓN EJECUTIVA REGIONAL N° 123-2021/GOB.REG.TUMBES-GR, que aprueba el Plan Estratégico Institucional 2019- 2024 del Gobierno Regional de Tumbes.

El OEI.05 GARANTIZAR LA CALIDAD DE VIDA DE LOS SERVICIOS EDUCATIVOS DE LOS ESTUDIANTES DEL DEPARTAMENTO DE TUMBES, que trabaja con 07 actividades como se detalla:

En la AEI 05.01, están articuladas 11 actividades operativas del cual se ha logrado en el primer semestre un avance del 109%.

En la AEI 05.02, están articuladas 11 actividades operativas del cual se ha logrado en el primer semestre un avance del 249%

En la AEI 05.03, están articuladas 36 actividades operativas del cual se ha logrado en el primer semestre un avance del 74%

En la AEI 05.04, están articuladas 08 actividades operativas del cual se ha logrado en el primer semestre un avance del 88%

En la AEI 05.05, están articuladas 14 actividades operativas del cual se ha logrado en el primer semestre un avance del 36%

En la AEI 05.06, están articuladas 21 actividades operativas del cual se ha logrado en el primer semestre un avance del 100%

En la AEI 05.07, están articuladas 36 actividades operativas del cual se ha logrado en el primer semestre un avance del 165%

Gran parte de estas actividades están relacionadas con la categoría presupuestal 0090 LOGROS DE APRENDIZAJE DE ESTUDIANTES DE LA EDUCACION BASICA REGULAR en el cual se destinó mayor presupuesto para poder cerrar las brechas que se encuentran en las Instituciones Educativas de los tres niveles de educación y mejorar la calidad educativa en la región, se priorizó parte del presupuesto para adquirir materiales educativos y fungibles necesarios y poder entregarlos oportunamente según la necesidad de cada institución educativa, también se está cumpliendo con la contratación de personal directivo, docentes, administrativos y promotoras a nivel jurisdiccional así como el pago de los servicios básicos de las II.EE.

**EL OEI 02 PROMOVER LA IGUALDAD DE GÉNERO Y EL CIERRE DE LAS BRECHAS DE GÉNERO EN EL DEPARTAMENTO**

En la AEI 02.04, están articuladas 02 actividades operativas del cual se ha logrado en el primer semestre un avance del 300%, esta actividad está relacionada con la categoría presupuestal 1002: PRODUCTOS ESPECIFICOS PARA REDUCCION DE LA VIOLENCIA CONTRA LA MUJER., el cual no ha tenido ejecución financiera sin embargo se viene cumpliendo con las actividades establecidas con recursos propios.

**EL OEI.10 MODERNIZAR LA GESTION INSTITUCIONAL**

En la AEI 10.02, están articuladas 05 actividades operativas del cual se ha logrado en el primer semestre un avance del 28%, y se pretende mejorar la organización de las competencias, funciones y facultades institucionales; e ir ajustando algunos aspectos de la estructura de la división funcional del trabajo en la SEDE y por ende un lograr un óptimo funcionamiento de la UGEL Zarumilla, esta actividad está relacionada con la categoría presupuestal 9001 ACCIONES CENTRALES.

Podemos decir que el POI ha tenido modificaciones en la forma de ejecución física de las actividades operativas por motivo de la Declaración de la Emergencia Nacional a causa de la Pandemia de la COVID-19, asimismo se incorporaron actividades operativas al POI en ejecución al centro de costo 05-07 Especialistas de educación técnico productivo del área de gestión pedagógica.

Y se está trabajando en coordinación con la Oficina de Presupuesto, Abastecimiento y tesorería para un mejor sinceramiento de la información registrada.






Tabla N°3 Avance de ejecución física del POI Modificado por funciones del Estado

Código	Descripción	N° de AO/Inversión 1/	Seguimiento financiero 2/	Ejecución Física		
				1° Semestre 3/	2° Semestre 3/	Anual 4/
22	EDUCACION	109	26,742,973	108 %	37 %	111 %
	TOTAL	109	26,742,973			

1/ Se contabilizan AO/inversiones con meta física anual mayor a cero.

2/ Sumatoria del seguimiento financiero de AO/inversiones, durante los meses comprendidos en el periodo en evaluación.

3/ Se calcula como el promedio simple de la ejecución física de las AO/Inversión respecto a su meta semestral. Se considera sólo a las AO que cuentan con meta física en el semestre.

4/ Se calcula como el promedio simple de la ejecución de las AO/Inversión respecto a su meta anual. Se considera sólo a las AO que cuentan con meta física anual.

(\* No se hallaron AOI con meta física en el semestre en evaluación.

Fuente: Información del aplicativo CEPLAN V.01.

## NIVEL DE CUMPLIMIENTO DE POI SEGÚN FUNCIONES

Las actividades operativas del POI están programadas por corresponderles al sector en:

FUNCION: EDUCACION

DIVISION FUNCIONAL: EDUCACIÓN BASICA

Como se muestra en esta tabla, la UGEL Zarumilla cuenta con 109 actividades operativas en el primer semestre del POI 2021, alcanzando un seguimiento financiero de 26,742,973; y un seguimiento físico de las metas físicas en un 108% de acuerdo a lo programado y reprogramado por los centros de costos. Existe el compromiso por parte de los servidores en el cumplimiento de los objetivos institucionales.



Tabla N°3 Avance de ejecución física del POI Modificado por funciones del Estado

Código	Descripción	N° de AO/Inversión 1/	Seguimiento financiero 2/	Ejecución Física		
				1° Semestre 3/	2° Semestre 3/	Anual 4/
22	EDUCACION	109	26,742,973	108 %	37 %	111 %
	TOTAL	109	26,742,973			

1/ Se contabilizan AO/inversiones con meta física anual mayor a cero.

2/ Sumatoria del seguimiento financiero de AO/inversiones, durante los meses comprendidos en el periodo en evaluación.

3/ Se calcula como el promedio simple de la ejecución física de las AO/Inversión respecto a su meta semestral. Se considera sólo a las AO que cuentan con meta física en el semestre.

4/ Se calcula como el promedio simple de la ejecución de las AO/Inversión respecto a su meta anual. Se considera sólo a las AO que cuentan con meta física anual.

(\*) No se hallaron AOI con meta física en el semestre en evaluación.

Fuente: Información del aplicativo CEPLAN V.01.

## NIVEL DE CUMPLIMIENTO DE POI SEGÚN FUNCIONES

Las actividades operativas del POI están programadas por corresponderles al sector en:

FUNCION: EDUCACION

DIVISION FUNCIONAL: EDUCACIÓN BASICA

Como se muestra en esta tabla, la UGEL Zarumilla cuenta con 109 actividades operativas en el primer semestre del POI 2021, alcanzando un seguimiento financiero de 26,742,973; y un seguimiento físico de las metas físicas en un 108% de acuerdo a lo programado y reprogramado por los centros de costos. Existe el compromiso por parte de los servidores en el cumplimiento de los objetivos institucionales.



Código	Centro de Costo	N° de AO/Inversión 1/	Seguimiento Financiero 2/	Ejecución Física		
				1° Semestre 3/	2° Semestre 3/	Anual 4/
04.01	DIRECCION DE ADMINISTRACION	10	73,011	31 %	9 %	17 %
04.03	OFICINA DE TESORERIA	23	26,414,690	79 %	64 %	219 %
04.04	OFICINA DE ABASTECIMIENTO	19	208,501	36 %	15 %	30 %
05.01	AREA DE GESTION Y DESARROLLO PEDAGOGICA	17	46,770	208 %	33 %	154 %
05.02	ESPECIALISTAS EN EBR INICIAL	2	0	0 %	0 %	0 %
05.03	ESPECIALISTAS EN EBR PRIMARIA	11	0	91 %	0 %	60 %
05.04	ESPECIALISTAS EN EBR SECUNDARIA	13	0	100 %	17 %	51 %
05.05	ESPECIALISTAS EN EDUCACION BASICA ESPECIAL	9	0	286 %	73 %	222 %
05.06	ESPECIALISTAS EN EDUCACION BASICA ALTERNATIVA	3	0	133 %	6 %	48 %
05.07	ESPECIALISTAS EN EDUCACION TECNICO PRODUCTIVA	2	0	100 %	100 %	100 %
	TOTAL	109	26,742,973			

1/ Se contabilizan AO/inversiones con meta física anual mayor a cero.

2/ Sumatoria del seguimiento financiero de AO/inversiones, durante los meses comprendidos en el periodo en evaluación.

3/ Se calcula como el promedio simple de la ejecución de las AO/Inversión, respecto a su meta semestral, agrupadas por CC.

4/ Se calcula como el promedio simple de la ejecución de las AO/Inversión, respecto a su meta anual, agrupadas por CC.

(\*) No se hallaron AOI con meta física en el semestre en evaluación.

Fuente: Información del aplicativo CEPLAN V.01.

## NIVEL DE CUMPLIMIENTO DE POI SEGÚN CENTRO DE COSTOS

El POI está programado dentro de 10 Centros de Costos, de los cuales la mayor cantidad de actividades programadas se concentra en el Área de Gestión Pedagógica y sus especialistas con 57 actividades y con nivel de cumplimiento por encima del 100%. Los Centros de Costos que concentran el mayor porcentaje de seguimiento financiero programado es la Oficina de Administración, Abastecimiento y Tesorería, que son los que ejecutan el pago de remuneraciones de los docentes, funcionarios y servidores de la UGEL. Asimismo, de los 10 Centros de Costos, 05 de ellos lograron cumplir sus actividades al 100% y en algunos por encima del 100% en relación a la meta programada de sus actividades. Existen 05 Centros de Costos que cumplieron sus actividades por debajo del 100%, y sus niveles de cumplimiento oscilan entre el 0% y 91%

En este primer semestre los centros de costos que obtuvieron un avance superior al 100% pedagógico son:

- 05.01 Área de gestión y desarrollo pedagógico
- 05.04 Especialistas en EBE
- 05.06 Especialistas en EBA

Y los centros de costos que obtuvieron un bajo porcentaje de avance administrativo y pedagógico respectivamente son:

- 05.02 Especialistas EBR Inicial
- 04.01 Oficina de Administración

Asimismo existen 06 centros de costos que no cuentan con actividades operativas con seguimiento financiero.

Varias AO fueron no financiadas toda vez que la educación de los alumnos se realizan mediante la estrategia "Aprendo en Casa" mediante TV, emisoras radiales e internet.

Cabe resaltar que los recursos del tesoro público destinados a esta unidad ejecutora, para el año 2021 difieren de manera sustantiva de los presupuestos del año anterior, en que la pandemia en su "primera ola" se puso de manifiesto, por ello muchas de las actividades operativas se están manejando según la disponibilidad presupuestaria ajustada, con recursos propios del operador del cada centro de costos y en la modalidad virtual.





Código	Descripción	N° de AO/Inversión 1/	Seguimiento financiero 2/	Ejecución física		
				1° Semestre 3/	2° Semestre 3/	Anual 4/
2401	TUMBES	7	46,770	157 %	0 %	186 %
2403	ZARUMILLA	102	26,696,203	104 %	37 %	105 %
	TOTAL	109	26,742,973			

1/ Se contabilizan AO/inversiones con meta física anual mayor a cero.

2/ Sumatoria del seguimiento financiero de AO/inversiones, durante los meses comprendidos en el periodo en evaluación.

3/ Se calcula como el promedio simple de la ejecución de las AO/Inversión, respecto a su meta semestral, agrupadas por departamento.

4/ Se calcula como el promedio simple de la ejecución de las AO/Inversión, respecto a su meta anual, agrupadas por departamento.

(\*) No se hallaron AOI con meta física en el semestre en evaluación.

Fuente: Información del aplicativo CEPLAN V.01.

## NIVEL DE CUMPLIMIENTO DE POI SEGÚN PROVINCIAS

El ámbito de jurisdicción de la Unidad Ejecutora 2403 que presta los servicios en la provincia de Zarumilla, razón por el cual del total de 109 actividades operativas (AO), 102 están programadas dentro de dicha provincia, a excepción de 07 actividades programadas en la provincia de Tumbes.

Las actividades operativas en lo que respecta a las actividades de acciones centrales tienen un seguimiento financiero semestral de S/46,770.00 y una ejecución física del 157% semestral correspondiente a las 07 AO del departamento de Tumbes.

Con respecto a las 41 actividades operativas pertenecientes a la Provincia de Zarumilla - UGEL ZARUMILLA, que tienen relación con las intervenciones pedagógicas se tiene un seguimiento financiero de S/.26,696,203.00 y con una ejecución física del 104% semestral.

Por ende las 109 actividades operativas tiene una ejecución de seguimiento financiero de S/ 26,742,973.00



- Actividades desarrolladas para contrarrestar el COVID-19.
- Presupuesto asignado y ejecutado.
- Población beneficiada por las medidas.

## MEDIDAS ADOPTADAS COVID -19

### Actividades desarrolladas para contrarrestar la COVID-19.

Que de acuerdo al DECRETO DE URGENCIA N° 113-2020, DECRETO DE URGENCIA QUE AMPLÍA LOS ALCANCES DE LA MEDIDA EXCEPCIONAL Y TEMPORAL, ESTABLECIDA EN EL ARTÍCULO 5 DEL DECRETO DE URGENCIA N° 026-2020, Y DICTA OTRA MEDIDA EXTRAORDINARIA, Normas que establece diversas medidas excepcionales y temporales para prevenir la propagación del Coronavirus (COVID- 19) en el territorio nacional, la Resolución Ministerial N° 072-2020-TR, que aprueba documento denominado "Guía para la aplicación del trabajo remoto " y el Decreto de Urgencia N° 055-2021, el cual establece medidas extraordinarias complementarias que permitan el financiamiento de gastos para promover la dinamización de la economía, el Gobierno prorrogó el trabajo remoto en los sectores público y privado hasta el 31 de diciembre, por ello la UGEL Zarumilla, como ente rector de la provincia en materia educativa, y en esta época de la pandemia de la COVID 19, como medida de prevención toma las acciones estratégicas para que se cumplan las clases virtuales en todas las II.EE. de la jurisdicción, mediante el seguimiento de manera remota con los directores y docentes de las II.EE. y los cursos virtuales convocados por el MINEDU DRE Tumbes y UGEL Zarumilla.

Con respecto a estas medidas de la COVID-19 también evidenciamos las actividades que la UGEL Zarumilla ha tenido que tomar o ha tenido que ejecutar:

1. Elaboración del Plan para la Vigilancia, Prevención y Control contra el COVID-19 aprobado con RD N° 757-2020, posteriormente para el inicio de las labores presenciales en la Sede; luego de terminada el aislamiento social obligatorio (cuarentena), en donde el objetivo es contar con disposiciones en materia de Seguridad y Salud para la prevención del contagio y propagación del Coronavirus COVID-19.
2. Socialización del Plan para la Vigilancia, Prevención y Control contra el COVID-19 con los trabajadores de la UGEL Zarumilla, para lo cual se desarrolló un PROTOCOLO DE NORMAS DE BIOSEGURIDAD, en donde pone de manifiesto todas las prevenciones que tenemos que seguir para que de esta manera los trabajadores de la UGEL, puedan contrarrestar los contagios ante esta Pandemia del COVID-19.
3. Modificaciones presupuestarias para la adquisición de bienes vinculados con la protección del personal e insumos para la prevención de la COVID-19, como se demuestra en: La transferencia de recursos aprobada en febrero para financiar la adquisición y distribución de mascarillas y protectores faciales para las II.EE. por un monto de S/ 223,889,000 correspondiente al programa presupuestal 9002 ASIGNACIONES PRESUPUESTARIAS QUE NO RESULTAN EN PRODUCTOS, Actividad 5006269: PREVENCIÓN, CONTROL, DIAGNÓSTICO Y TRATAMIENTO DE CORONAVIRUS, Meta 00001-1403: ADQUISICIONES DE BIENES VINCULADOS CON LA PROTECCION DEL PERSONAL DE LAS II.EE E INSUMOS PARA LA IMPLEMENTACION SEMIPRESENCIALIDAD DEL SERVICIO EDUCATIVO. El credito presupuestal aprobado en enero para financiar la compra de mascarillas para los trabajadores de la SEDE, del programa y actividad 9001 -5000003: ACCIONES CENTRALES, Meta 00003 - 1403: GESTION ADMINISTRATIVA y Meta 00006-1403: ACCIONES FINANCIADAS EN EL MARCO DE COMPROMISOS DE DESEMPEÑO A NIVEL NACIONAL Y REGIONAL por un monto de S/ 1,000 y S/ 1,346 respectivamente.
4. Limpieza y desinfección de todos los ambientes de la UGEL Zarumilla e Instituciones Educativas por lo cual tenemos en el este primer semestre tenemos dos compras con la META 0042 SEDE en el programa presupuestal y actividad 9001 -5000003: ACCIONES CENTRALES, Meta 00003-1403: GESTION ADMINISTRATIVA por un importe de S/ 10,000 y la META 0036 EBE en el programa presupuestal 0106: INCLUSION DE NIÑOS, NIÑAS Y JOVENES CON DISCAPACIDAD EN LA EDUCACION BASICA Y TECNICO PRODUCTIVA, actividad 5003165: MANTENIMIENTO Y ACONDICIONAMIENTO DE ESPACIOS EN LOCALES DE LOS CENTROS DE EDUCACION BASICA ESPECIAL Y CENTROS DE RECURSOS, Meta 00001-1403: MANTENIMIENTO Y ACONDICIONAMIENTO DE ESPACIOS EN LOCALES DE



LOS CENTROS DE EDUCACION BASICA ESPECIAL Y CENTROS DE RECURSOS por un importe de S/ 6,833.70.

- 5. Evaluación de la condición de salud del trabajador previo al regreso o reincorporación a la UGEL Zarumilla a través de la Ficha de Sintomatología y sensibilización de la prevención del contagio en la UGEL Zarumilla.

**Población Beneficiaria.**

La población beneficiaria ante estas medidas de seguridad que ha tenido conveniente ejecutar la UGEL Zarumilla son los 65 trabajadores administrativos de la SEDE Institucional entre nombrados, contratados, CAS y otros, así como personal directivo, docentes y administrativos de las 90 II.EE de la jurisdicción, de esa forma permite seguir brindando las condiciones necesarias para la seguridad del personal y por ende seguir brindando una educación de calidad.

Y de manera indirecta también se benefician los ciudadanos y/o usuarios que realizan sus trámites en la sede e instituciones educativas, porque si nos cuidamos y seguimos las normas de bioseguridad contra la COVID 19 internas, nos cuidamos todos.



## ANÁLISIS ADICIONAL

- En el contexto de la emergencia Nacional por la pandemia COVID 19 decretado por el gobierno y en atención al servicio educativo, el Ministerio de Educación estableció el desarrollo de la educación a distancia y crea la estrategia "Aprendo en Casa", realizándose diversas estrategias de trabajo remoto hacia la comunidad estudiantil. Se realizó el monitoreo al trabajo educativo a través de la plataforma SIMO (Sistema de Monitoreo), utilizándose los diferentes medios para brindar información acerca de la estrategia "Aprendo en Casa"
- Esta unidad ejecutora bajo el amparo del Decreto de Urgencia N° 055-2021, el cual establece medidas extraordinarias complementarias que permitan el financiamiento de gastos para promover la dinamización de la economía y que mediante su segunda disposición complementaria final, la norma señala las disposiciones sobre el trabajo remoto, reguladas en el Título II del Decreto de Urgencia 26-2020, es que el personal especialistas de educación y grupo de personas vulnerables y alto riesgo están prestando sus servicios en su domicilio o en el lugar de aislamiento domiciliario.
- Ante esta amenaza de la salud pública la mayor parte de las actividades no se cumplieron a cabalidad conforme a lo programado sin embargo el seguimiento y la evaluación se viene realizando en los tiempos establecidos de manera oportuna ya que se está trabajando por los medios de comunicación virtual con cada responsable del centro de costo de la sede institucional para lograr los objetivos estratégicos.
- Con respecto a las adquisiciones de bienes vinculados con la protección del personal de las IIEE e insumos para la implementación semipresencialidad del servicio educativo, se viene cumpliendo con el debido proceso para la adquisición de mascarillas y protectores faciales de acuerdo a las especificaciones técnicas suministradas por el Ministerio de Salud.
- Asimismo es importante señalar que desde el inicio del estado de la emergencia nacional toda la población ha sido perjudicada, y a consecuencia de esto se viene afectando significativamente el comportamiento de la ejecución del gasto.



## MEDIDAS PARA EL CUMPLIMIENTO DE METAS

- Las actividades operativas programadas de manera presencial se adecuaron para su cumplimiento de manera virtual.
- Seguimiento permanente por parte del supervisor de CEPLAN de la SEDE, para un correcto registro de la ejecución de las actividades programadas.
- Asistencia vía telefónica y whatsapp a los encargados de los centros de costos en cuanto al seguimiento de sus actividades operativas.
- Reuniones con el equipo de trabajo pedagógico para socializar las ejecución presupuestal de los productos priorizados.
- Implementación del trabajo remoto, mixto y presencial, de esa manera poder cumplir con las actividades programadas.
- Seguimiento y coordinación permanente con las áreas responsables del cumplimiento de los compromisos de desempeño 2021.
- Distribución de Tablet a estudiantes para garantizar la continuidad del servicio educativo como parte de las acciones preventivas del gobierno ante el riesgo de propagación de la Covid-19.
- Fortalecimiento de la convivencia escolar y entornos familiares de manera virtual a través de la implementación de la plataforma virtual ZOOM para capacitaciones, reuniones entre otros que permiten cumplir con las actividades programadas en este centro de costo, financiado con recursos propios del especialista.
- Uso eficiente del servicio de internet limitado financiado por el MINEDU para el desarrollo de las actividades académicas dirigido a estudiantes de los CEBE.
- Ejecución de un plan de capacitaciones para el manejo y dominio de las herramientas virtuales en los niveles inicial, primaria y secundaria del ámbito jurisdiccional de Zarumilla, así poder continuar con la educación virtual y aplicación de la estrategia "Aprendo en Casa".





29 OCT 2021

**MEDIDAS PARA LA MEJORA CONTINUA**

- Ante el escenario de la emergencia nacional por la COVID 19, es necesario el fortalecimiento de capacidades en el uso de las plataformas virtuales y por ende mejorar las tecnologías de información y comunicación.
- Comunicación asertiva con los responsables de cada centro de costo para la correcta ejecución de los recursos según lo programado en el POI 2021.
- Mejor disposición de algunos especialistas de la UGEL para las reuniones de equipo de trabajo y seguimiento del POI 2021.
- Reunión y coordinación entre los responsables de cada centro de costo y el planificador para la evaluación, seguimiento y reprogramación de las metas físicas y financieras.
- Implementación de estrategias que permitan monitorear eficientemente el trabajo remoto para garantizar el adecuado cumplimiento de las actividades.
- Acoplamiento permanente con la Oficina de Presupuesto en cuanto a las modificaciones presupuestarias.
- Asistencia continua por parte del Gobierno Regional hacia los responsables en el manejo del aplicativo CEPLAN.



**CONCLUSIONES:**

- La UGEL Zarumilla, ha logrado un nivel de cumplimiento de ejecución física de las actividades operativas programadas al primer semestre de 108% según sus funciones.
- La falta de compromiso por parte de algunos de los responsables de los centros de costo en el uso del aplicativo CEPLAN ocasiona que se atrase el seguimiento de las actividades operativas según programación establecida.
- Existe un escasez de recursos por lo que se requiere la aplicación de las disposiciones especiales en materia de educación, que establece la Ley de Presupuesto del Sector Público para el Año Fiscal 2021, Ley N° 31084, en su capítulo VI, donde prevé modificaciones presupuestarias para la mejora de intervenciones pedagógicas, entre otras que favorecen la calidad y eficiencia del gasto.
- Se está tomando las medidas necesarias para el cumplimiento de la estrategia APRENDO EN CASA, educación remota para todos los niveles de educación y de esa manera contribuye al logro de las actividades operativas.
- Existe un servicio limitado de internet y accesibilidad condicionada a la plataforma ZOOM, haciendo que el trabajo administrativo y pedagógico sea restringido.
- A pesar que estamos en estado de emergencia nacional por la COVID-19, se está logrando los objetivos establecidos por la entidad trabajando y cumpliendo su trabajo remoto en beneficio de los estudiantes de educación básica, ante ello se brinda protección a los trabajadores de la SEDE entregándose insumos de protección personal para evitar el contagio del COVID 19.

**RECOMENDACIONES:**

- Capacitación continua al personal directivo, especialistas, y técnicos responsables de los centros de costos, en el uso del Aplicativo CEPLAN v. 1.0.2.0 para un seguimiento y cumplimiento oportuno de las actividades operativas.
- Mayor eficiencia en la ejecución del gasto, realizando modificaciones presupuestarias oportunas y necesarias con sustento respectivo de las áreas usuarias.
- Mayor énfasis en las asistencias técnicas para mantener un buen nivel de ejecución presupuestal en relación a las intervenciones de acciones pedagógicas.
- Reuniones permanentes para mejorar el cumplimiento de las metas e informes de las actividades asignadas a los responsables de cada centro de costo.
- Realizar coordinaciones mensuales para fortalecer el desarrollo de la educación virtual a través de la dotación de recursos humano idóneo, logístico y presupuestal.
- Es necesario priorizar la atención del servicio limitado de internet y sobre todo la adquisición de más licencias de acceso a la plataforma ZOOM, y habilitarse por niveles para procurar un trabajo institucional y pedagógico eficiente.
- Tomar acciones articuladas con el área de administración, de planeamiento operativo y gestión pedagógica para la programación de las actividades conforme a la realidad de nuestra comunidad educativa y administrativa; por ende llevar un mejor control en la afectación de las actividades al momento de ser ejecutadas las metas financieras.



GOBIERNO REGIONAL GOBIERNO REGIONAL TUMBES

**REPORTE DE SEGUIMIENTO  
DEL PLAN OPERATIVO  
INSTITUCIONAL  
POI  
DIRECCIÓN REGIONAL DE  
SALUD - AÑO 2021**





**REPORTE DE SEGUIMIENTO DEL PLAN OPERATIVO INSTITUCIONAL**

Año : 2021

SECTOR : 99 - GOBIERNOS REGIONALES  
 PLIEGO : 461 - GOBIERNO REGIONAL DEL DEPARTAMENTO DE TUMBES

Relación de AO sin registro de seguimiento  
Relación de AO con proceso de seguimiento inconcluso  
Relación de AO con proceso de reprogramación inconcluso

OBJETIVO ESTRATEGICO	ACCION ESTRATEGICA/ ACTIVIDAD OPERATIVA	NIVEL DE PRIORIDAD	UNIDAD MEDIDA	TIPO DE AGREGACION	PROG./EJE.	FISICO						%AVANCE PERIODO	%AVANCE ANUAL	FINANCIERO					
						Ene	Feb	Mar	Abr	May	Jun			ANUAL/ACUMULADO.	Ene	Feb	Mar	Abr	May
08.MEJORAR LOS SERVICIOS DE TRANSPORTE MULTIMODAL EN EL DEPARTAMENTO																			
AEI.08.01 ACCESO A LA RED VIAL ASFALTADA Y A LOS SISTEMAS DE TRANSPORTES CON UNA ADECUADA ARTICULACIÓN EN BENEFICIO DE AGENTES ECONÓMICOS.																			
	AOI00093800023 - 0267458.				PROG.	0.00	0.00	0.00	0.00	0.00	0.00	0.00	0.00	0.00	0.00	0.00	0.00		
	MANTENIMIENTO PERIODICO DE LA RED VIAL DEPARTAMENTAL NO PAVIMENTADA - TRAMO: EMP. TU 105(DV. HUASIMO)- TENIENTE ASTETE.	Muy Alta	KILOMETRO	Acumulado Anual	EJEC.	0.00	0.00	0.00	0.00	0.00	0.00	0.00	0.00	0.00	0.00	0.00	0.00		
	AOI00093800024 - 0267479.				PROG.	0.00	0.00	21.00	21.00	21.00	21.00	84.00	0.00	79,882.00	79,882.00	325,894.00	79,882.00		
	MANTENIMIENTO PERIODICO DE LA RED VIAL DEPARTAMENTAL PAVIMENTADA - EMP. 1N DV. ALGARROBO - EL BENDITO	Muy Alta	KILOMETRO	Acumulado Anual	EJEC.	0.00	0.00	0.23	0.23	0.00	0.00	0.46	0.00	0.00	0.00	79882.00	79882.00		
	AOI00093800032 - 0267367.				PROG.	0.00	0.00	0.00	0.00	0.00	45.10	45.10	0.00	0.00	0.00	0.00	0.00		
	MANTENIMIENTO PERIODICO DE LA RED VIAL DEPARTAMENTAL NO PAVIMENTADA - TRAMO: LA CHOZA - CIENEGO - CHICAMA - FERNANDEZ	Alta	KILOMETRO	Acumulado Anual	EJEC.	0.00	0.00	0.00	0.00	0.00	0.00	0.00	0.00	0.00	0.00	0.00	0.00		
	AOI00093800048 - MANTENIMIENTO RUTINARIO DE LA CARRETERA ASFALTADA - EMP. EN DV. EL BENDITO-DV. ALGARROBO - EL BENDITO	Alta	KILOMETRO	Acumulado Anual	PROG.	0.00	0.00	0.00	7.00	0.00	0.00	7.00	0.00	0.00	0.00	0.00	127,400.00		
					EJEC.	0.00	0.00	0.00	0.00	0.00	0.00	0.00	0.00	0.00	0.00	0.00	0.00		
	AOI00093800070 - MANTENIMIENTO RUTINARIO DE LA RUTA TU 102 RUTA. ZARUMILLA - PAPAYAL	Alta	KILOMETRO	Acumulado Anual	PROG.	0.00	0.00	0.00	0.00	9.00	0.00	9.00	0.00	0.00	0.00	0.00	127,800.00		
					EJEC.	0.00	0.00	0.00	0.00	0.00	0.00	0.00	0.00	0.00	0.00	0.00	0.00		
	AOI00093800072 - 0267447.				PROG.	0.00	0.00	0.00	0.00	21.10	0.00	21.10	0.00	0.00	0.00	0.00	0.00		
	MANTENIMIENTO RUTINARIO DE LA RED VIAL DEPARTAMENTAL NO PAVIMENTADA - TRAMO: CRUCE HUASIMO- CABO INGA	Alta	KILOMETRO	Acumulado Anual	EJEC.	0.00	0.00	0.00	0.00	0.00	0.00	0.00	0.00	0.00	0.00	0.00	0.00		
EJECUCIÓN FÍSICA POR AEI.08.01:						0.11							0.04	EJECUCIÓN FINANCIERA POR AEI.08.01:					
AEI.08.02 ACCESO A LOS SERVICIOS DE TELECOMUNICACIONES CON AMPLIA COBERTURA EN LA ZONA RURAL.																			
	AOI00093800038 - FORTALECER, PROMOVER, ORGANIZAR Y PROMOCIONAR LOS SERVICIOS DE TELECOMUNICACION	Muy Alta	INFORME	Acumulado Anual	PROG.	0.00	0.00	1.00	1.00	1.00	1.00	4.00	75	1,500.00	1,500.00	1,500.00	1,500.00		
					EJEC.	0.00	0.00	1.00	0.00	1.00	1.00	3.00	30	0.00	0.00	1500.00	0.00		
	AOI00093800040 - MONITOREO DE LA OPERATIVIDAD DE LOS SISTEMAS DE TELECOMUNICACIONES	Muy Alta	INFORME	Acumulado Anual	PROG.	1.00	1.00	1.00	1.00	1.00	1.00	6.00	50	4,000.00	4,000.00	4,000.00	4,000.00		
					EJEC.	0.00	0.00	1.00	0.00	1.00	1.00	3.00	25	0.00	0.00	4000.00	0.00		
	AOI00093800041 - MANTENIMIENTO DE EQUIPOS DE TELECOMUNICACIONES	Muy Alta	INFORME	Acumulado Anual	PROG.	0.00	0.00	1.00	1.00	1.00	1.00	4.00	75	1,500.00	1,500.00	1,500.00	1,500.00		
					EJEC.	0.00	0.00	1.00	0.00	1.00	1.00	3.00	30	0.00	0.00	1500.00	0.00		
EJECUCIÓN FÍSICA POR AEI.08.02:						66.67							28.33	EJECUCIÓN FINANCIERA POR AEI.08.02:					
AEI.08.03 APOYO INTEGRAL A LA REDUCCIÓN DEL COSTO; TIEMPO E INSEGURIDAD VIAL EN EL SISTEMA DE TRANSPORTE.																			
	AOI00093800020 - CAPACITACIÓN A CONDUCTORES DE VEHÍCULOS MAYORES	Muy Alta	PERSONA CAPACITADA	Acumulado Anual	PROG.	0.00	0.00	0.00	1.00	0.00	0.00	1.00	100	0.00	0.00	4,000.00	0.00		

Copia Fiel del Original  
 000212  
 29 OCT 2021

REPORTE SEGUIMIENTO POI

				EJEC.	0.00	0.00	0.00	0.00	1.00	0.00	1.00							2,000.00	0.00	2,000.00
AOI00093800021 - SUPERVISIÓN Y FISCALIZACIÓN DE TRANSPORTE TERRESTRE	Muy Alta	FISCALIZACION REALIZADA	Acumulado Anual	PROG.	1.00	1.00	1.00	1.00	1.00	1.00	6.00	100	50	250.00	250.00	3,250.00	250.00	250.00	250.00	4,500.00
				EJEC.	0.00	0.00	0.00	0.00	4.00	2.00	6.00			0.00	0.00	0.00	0.00	1,000.00	500.00	1,500.00
AOI00093800022 - CAPACITACIÓN A CONDUCTORES DE VEHÍCULOS MENORES	Muy Alta	PERSONA CAPACITADA	Acumulado Anual	PROG.	0.00	0.00	1.00	0.00	0.00	0.00	1.00	100	50	0.00	0.00	4,750.00	0.00	0.00	0.00	4,750.00
				EJEC.	0.00	0.00	0.00	0.00	1.00	0.00	1.00			0.00	0.00	0.00	0.00	1,500.00	0.00	1,500.00
AOI00093800027 - CAMPAÑAS DE SENSIBILIZACIÓN VIAL A LA COMUNIDAD DEL DEPARTAMENTO DE TUMBES	Muy Alta	CAMPAÑA	Acumulado Anual	PROG.	0.00	0.00	0.00	1.00	0.00	0.00	1.00	100	33	0.00	0.00	0.00	1,733.00	0.00	0.00	1,733.00
				EJEC.	0.00	0.00	0.00	0.00	0.00	1.00	1.00			0.00	0.00	0.00	0.00	0.00	1,733.00	1,733.00
AOI00093800028 - CAMPAÑAS DE SENSIBILIZACIÓN SOBRE SEGURIDAD Y EDUCACIÓN VIAL A LA COMUNIDAD	Muy Alta	CAMPAÑA	Acumulado Anual	PROG.	0.00	0.00	0.00	1.00	0.00	0.00	1.00	100	33	0.00	0.00	3,000.00	1,600.00	0.00	0.00	4,600.00
				EJEC.	0.00	0.00	0.00	0.00	1.00	0.00	1.00			0.00	0.00	0.00	0.00	3,000.00	0.00	3,000.00
AOI00093800029 - CAPACITACIÓN EN SEGURIDAD VIAL A CONCEJOS PROVINCIALES	Muy Alta	PERSONA CAPACITADA	Acumulado Anual	PROG.	0.00	0.00	0.00	1.00	0.00	0.00	1.00	0	0	0.00	0.00	0.00	3,000.00	5,000.00	0.00	8,000.00
				EJEC.	0.00	0.00	0.00	0.00	0.00	0.00	0.00			0.00	0.00	0.00	0.00	0.00	0.00	0.00
AOI00093800030 - INSTALACION DEL COMITE DISTRITALES EN SEGURIDAD VIAL	Muy Alta	COMITE	Acumulado Anual	PROG.	0.00	0.00	0.00	1.00	0.00	0.00	1.00	0	0	0.00	0.00	0.00	4,000.00	5,000.00	0.00	9,000.00
				EJEC.	0.00	0.00	0.00	0.00	0.00	0.00	0.00			0.00	0.00	0.00	0.00	0.00	0.00	0.00
AOI00093800034 - CAPACITACIONES EN SEGURIDAD VIAL A CONDUCTORES INFRACTORES	Muy Alta	PERSONA CAPACITADA	Acumulado Anual	PROG.	0.00	0.00	0.00	1.00	0.00	0.00	1.00	100	33	0.00	0.00	0.00	7,000.00	0.00	0.00	7,000.00
				EJEC.	0.00	0.00	0.00	0.00	0.00	1.00	1.00			0.00	0.00	0.00	0.00	0.00	3,500.00	3,500.00
AOI00093800035 - IMPLEMENTACION DE SEÑALES PREVENTIVAS	Muy Alta	INFORME	Acumulado Anual	PROG.	0.00	0.00	1.00	0.00	0.00	0.00	1.00	0	0	0.00	0.00	6,040.00	0.00	0.00	0.00	6,040.00
				EJEC.	0.00	0.00	0.00	0.00	0.00	0.00	0.00			0.00	0.00	0.00	0.00	0.00	0.00	0.00
AOI00093800036 - INSPECCION DE SEGURIDAD VIAL	Muy Alta	OPERATIVOS	Acumulado Anual	PROG.	0.00	0.00	0.00	1.00	0.00	0.00	1.00	100	33	0.00	0.00	3,500.00	1,333.00	0.00	3,500.00	8,333.00
				EJEC.	0.00	0.00	0.00	0.00	1.00	0.00	1.00			0.00	0.00	0.00	0.00	3,500.00	0.00	3,500.00
AOI00093800080 - MANTENIMIENTO RUTINARIO DE LA RED VIAL DEPARTAMENTAL NO PAVIMENTADA - TRAMO LA CHOZA - CHERRELQUE - BELLA VISTA - TACNA LIBRE CAÑAVERAL.	Alta	KILOMETRO	Acumulado Anual	PROG.	0.00	0.00	0.00	0.00	0.00	12.00	12.00	0	0	0.00	0.00	0.00	0.00	0.00	170,400.00	170,400.00
				EJEC.	0.00	0.00	0.00	0.00	0.00	0.00	0.00			0.00	0.00	0.00	0.00	0.00	0.00	0.00
AOI00093800087 - MANTENIMIENTO RUTINARIO DE LA CARRETERA DEPARTAMENTAL NO PAVIMENTADA TU-106, EN TU 10 PAMPAS DE HOSPITAL-BELEN-EL CAUENSALEAL.	Muy Alta	KILOMETRO	Acumulado Anual	PROG.	0.00	0.00	0.00	0.00	0.00	7.98	7.98	0	0	0.00	0.00	0.00	0.00	0.00	426,000.00	426,000.00
				EJEC.	0.00	0.00	0.00	0.00	0.00	0.00	0.00			0.00	0.00	0.00	0.00	0.00	0.00	0.00
AOI00093800089 - MANTENIMIENTO RUTINARIO DE LA CARRETERA DEPARTAMENTAL NO PAVIMENTADA TRAMO: MANTENIMIENTO ASTETE-CAP. HOYLE.	Alta	KILOMETRO	Acumulado Anual	PROG.	0.00	0.00	0.00	0.00	7.00	0.00	7.00	0	0	0.00	0.00	0.00	0.00	99,400.00	0.00	99,400.00
				EJEC.	0.00	0.00	0.00	0.00	0.00	0.00	0.00			0.00	0.00	0.00	0.00	0.00	0.00	0.00
AOI00093800092 - MANTENIMIENTO RUTINARIO CARRETERA PAVIMENTADA TRAMO: PARQUE INDUSTRIAL - HOSPITAL JAMO II SECTOR NUEVO TUMBES.	Alta	KILOMETRO	Acumulado Anual	PROG.	0.00	0.00	0.00	0.00	0.00	0.00	0.00	S.P.	0	0.00	0.00	0.00	0.00	0.00	0.00	0.00
				EJEC.	0.00	0.00	0.00	0.00	0.00	0.00	0.00			0.00	0.00	0.00	0.00	0.00	0.00	0.00
AOI00093800093 - MANTENIMIENTO RUTINARIO CARRETERA PAVIMENTADA TU NO TRAMO: PUENTE TUMBES (MALECON NAVIDES) AVENIDA BELAUNDE TERRY.	Alta	KILOMETRO	Acumulado Anual	PROG.	0.00	0.00	0.00	0.00	0.00	0.00	0.00	S.P.	0	0.00	0.00	0.00	0.00	0.00	0.00	0.00
				EJEC.	0.00	0.00	0.00	0.00	0.00	0.00	0.00			0.00	0.00	0.00	0.00	0.00	0.00	0.00
AOI00093800103 - MANTENIMIENTO RUTINARIO CARRETERA PAVIMENTADA TU 111 : EX RUTA PE-1N TRAMO: (O. ZARUMILLA) - PTE ZARUMILLA-DV. EL BENDITO-PTE. PIEDRITAS-PTE BOLSICO-PTE.INTERNACIONAL AGUAS VERDES.	Alta	KILOMETRO	Acumulado Anual	PROG.	0.00	0.00	0.00	0.00	5.90	0.00	5.90	0	0	0.00	0.00	0.00	0.00	107,380.00	0.00	107,380.00
				EJEC.	0.00	0.00	0.00	0.00	0.00	0.00	0.00			0.00	0.00	0.00	0.00	0.00	0.00	0.00

000272  
 29 OCT 2021  
 Copia fiel del Original



REPORTE SEGUIMIENTO POI

AOI00093800120 - MANTENIMIENTO RUTINARIO DE CARRETERA NO PAVIMENTADA TU-106 TRAMO: FAICAL - COTRINA	Alta	KILOMETRO	Acumulado Anual	PROG.	0.00	0.00	0.00	0.00	12.90	0.00	12.90	0	0	0.00	0.00	0.00	0.00	183,180.00	0.00	183,180.00
				EJEC.	0.00	0.00	0.00	0.00	0.00	0.00	0.00			0.00	0.00	0.00	0.00	0.00	0.00	0.00
AOI00093800121 - MANTENIMIENTO RUTINARIO DE LA RED VIAL PAVIMENTADA TU 105 TRAMO EMP.PE-1N (CORRALES)-CEMENTERIO CORRALES (VIA DE EVITAMIENTO)	Alta	KILOMETRO	Acumulado Anual	PROG.	0.00	0.00	0.00	0.00	0.00	1.20	1.20	0	0	0.00	0.00	0.00	0.00	0.00	21,840.00	21,840.00
				EJEC.	0.00	0.00	0.00	0.00	0.00	0.00	0.00			0.00	0.00	0.00	0.00	0.00	0.00	0.00
AOI00093800125 - TRANSPORTISTA QUE PRESTA SERVICIO DE TRANSPORTE TERRESTRE Y ENTIDADES COMPLEMENTARIAS AUTORIZADOS	Muy Alta	ACCION	Acumulado Anual	PROG.	0.00	0.00	0.00	0.00	0.00	0.00	0.00	S.P.	0	0.00	0.00	0.00	0.00	0.00	0.00	0.00
				EJEC.	0.00	0.00	0.00	0.00	0.00	0.00	0.00			0.00	0.00	0.00	0.00	0.00	0.00	0.00
AOI00093800126 - PERSONA AUTORIZADA PARA CONDUCIR VEHICULOS AUTOMOTORES	Muy Alta	NUMERO	Acumulado Anual	PROG.	0.00	0.00	3.00	3.00	3.00	3.00	12.00	75	30	0.00	0.00	7,072.00	7,072.00	7,072.00	7,072.00	28,288.00
				EJEC.	0.00	0.00	3.00	0.00	3.00	3.00	9.00			0.00	0.00	7072.00	0.00	7072.00	7072.00	21,216.00
<b>EJECUCIÓN FÍSICA POR AEI.08.03:</b>											45.59	15.67	<b>EJECUCIÓN FINANCIERA POR AEI.08.03:</b>							37,949.00
<b>AEI.08.04 FISCALIZACIÓN A LOS SERVICIOS DE TRANSPORTE TERRESTRE Y COMPLEMENTARIOS DE MANERA PERIÓDICA EN EL DEPARTAMENTO</b>																				
AOI00093800058 - EMISIÓN DE LICENCIAS CONDUCIR CATEGORÍA A1, A2A, A2B,	Muy Alta	LICENCIA OTORGADA	Acumulado Anual	PROG.	350.00	350.00	350.00	350.00	350.00	350.00	2,100.00	48	24	5,599.41	5,599.41	5,599.41	5,599.41	5,599.41	5,599.41	33,596.46
				EJEC.	0.00	0.00	312.00	0.00	350.00	350.00	1,012.00			0.00	0.00	4991.47	0.00	0.00	5599.41	10,590.88
AOI00093800104 - EMISIÓN DE LICENCIAS DE CONDUCIR A3A, A3B Y A3C.	Muy Alta	LICENCIA	Acumulado Anual	PROG.	295.00	295.00	295.00	295.00	295.00	295.00	1,770.00	9	4	1,333.00	1,333.00	1,334.00	1,333.00	1,333.00	1,334.00	8,000.00
				EJEC.	0.00	0.00	53.00	0.00	53.00	53.00	159.00			0.00	0.00	239.67	0.00	239.67	239.67	719.01
<b>EJECUCIÓN FÍSICA POR AEI.08.04:</b>											28.59	14.30	<b>EJECUCIÓN FINANCIERA POR AEI.08.04:</b>							11,309.89
<b>OEI.10 MODERNIZAR LA GESTIÓN INSTITUCIONAL</b>																				
<b>AEI.10.02 PROCESOS Y PROCEDIMIENTOS ADMINISTRATIVOS SIMPLIFICADOS EN EL GOBIERNO REGIONAL.</b>																				
AOI00093800017 - PROCESAMIENTO Y CONCILIACIÓN DE LOS ESTADOS BANCARIOS.	Muy Alta	DOCUMENTO	Acumulado Anual	PROG.	50.00	50.00	50.00	50.00	50.00	50.00	300.00	100	50	2,000.00	2,000.00	2,000.00	2,000.00	2,000.00	2,000.00	12,000.00
				EJEC.	0.00	0.00	50.00	150.00	50.00	50.00	300.00			0.00	0.00	2000.00	6000.00	2000.00	2000.00	12,000.00
AOI00093800019 - CONTROL Y CUSTODIA DE TITULO Y VALORES.	Muy Alta	DOCUMENTO	Acumulado Anual	PROG.	1.00	1.00	1.00	1.00	1.00	1.00	6.00	100	50	1,000.00	1,000.00	1,000.00	1,000.00	1,000.00	1,000.00	6,000.00
				EJEC.	0.00	0.00	1.00	3.00	1.00	1.00	6.00			0.00	0.00	1000.00	3000.00	1000.00	1000.00	6,000.00
AOI00093800025 - CAPTACIÓN DE INGRESOS	Muy Alta	RECIBOS	Acumulado Anual	PROG.	90.00	90.00	90.00	90.00	90.00	90.00	540.00	100	47	1,080.00	1,080.00	1,080.00	1,080.00	1,080.00	1,080.00	6,480.00
				EJEC.	0.00	0.00	90.00	270.00	90.00	90.00	540.00			0.00	0.00	1080.00	3240.00	1080.00	1080.00	6,480.00
AOI00093800026 - REVISIÓN PARA EL PAGO DE IMPUESTOS Y ACONDICIONAMIENTO DE TRIBUTOS.	Muy Alta	DOCUMENTO	Acumulado Anual	PROG.	100.00	100.00	200.00	100.00	100.00	200.00	800.00	100	50	3,348.80	3,348.80	3,348.80	3,348.80	3,348.80	3,348.80	20,092.80
				EJEC.	0.00	0.00	100.00	400.00	100.00	200.00	800.00			0.00	0.00	1674.40	11828.80	3348.80	3348.80	20,200.00
AOI00093800065 - ATENCIÓN A PROCESOS JUDICIALES	Muy Alta	INFORME	Acumulado Anual	PROG.	10.00	8.00	8.00	8.00	8.00	8.00	50.00	100	49	750.00	750.00	750.00	750.00	750.00	750.00	4,500.00
				EJEC.	10.00	0.00	16.00	8.00	8.00	8.00	50.00			750.00	0.00	1500.00	750.00	750.00	750.00	4,500.00
AOI00093800066 - ASISTENCIA Y ASESORAMIENTO JURIDICO	Muy Alta	INFORME	Acumulado Anual	PROG.	19.00	19.00	19.00	19.00	19.00	19.00	114.00	100	50	4,750.00	4,750.00	4,750.00	4,750.00	4,750.00	4,750.00	28,500.00
				EJEC.	19.00	0.00	38.00	19.00	19.00	19.00	114.00			4750.00	0.00	9500.00	4750.00	4750.00	4750.00	28,500.00
AOI00093800067 - ELABORACIÓN DE RECURSOS IMPUGNATIVOS	Muy Alta	GESTIONES LEGALES	Acumulado Anual	PROG.	0.00	1.00	2.00	2.00	2.00	2.00	9.00	100	45	500.00	500.00	500.00	500.00	500.00	500.00	3,000.00
				EJEC.	0.00	0.00	2.00	3.00	2.00	2.00	9.00			0.00	0.00	500.00	750.00	500.00	500.00	2,250.00
AOI00093800105 - REGISTRO DIARIO DE LAS OPERACIONES DE INGRESOS Y GASTOS	Muy Alta	ACCION	Acumulado Anual	PROG.	50.00	50.00	50.00	50.00	50.00	50.00	300.00	100	50	333.00	333.00	333.00	333.00	333.00	333.00	1,998.00
				EJEC.	0.00	0.00	50.00	150.00	50.00	50.00	300.00			0.00	0.00	333.00	999.00	333.00	333.00	1,998.00



REPORTE SEGUIMIENTO POI

PROG.	EJEC.	1.00	1.00	1.00	1.00	1.00	1.00	1.00	1.00	6.00	100	50	1,700.08	1,700.08	1,700.08	1,700.08	1,700.08	1,700.08	10,200.48	
AOI00093800113 - PROCESAMIENTOS DE LOS MOVIMIENTOS DE SALDOS FINANCIEROS	Muy Alta	ACCION	Acumulado Anual	PROG.	1.00	1.00	1.00	1.00	1.00	1.00	6.00	100	50	1,700.08	1,700.08	1,700.08	1,700.08	1,700.08	1,700.08	10,200.48
				EJEC.	0.00	0.00	1.00	3.00	1.00	1.00	6.00			0.00	0.00	1700.08	5100.24	1700.08	1700.08	10,200.48
AOI00093800114 - REVISION DE LOS MOVIMIENTOS EN LA CUENTA DE FONDO DE GARANTÍA (10%)	Muy Alta	ACCION	Acumulado Anual	PROG.	1.00	1.00	1.00	1.00	1.00	1.00	6.00	100	50	567.00	567.00	567.00	567.00	567.00	567.00	3,402.00
				EJEC.	0.00	0.00	1.00	3.00	1.00	1.00	6.00			0.00	0.00	567.00	1701.00	567.00	567.00	3,402.00
EJECUCIÓN FÍSICA POR AEI.10.02:											100.00	49.05	EJECUCIÓN FINANCIERA POR AEI.10.02:						95,530.48	
AEI.10.03 INSTRUMENTOS NORMATIVOS Y DE GESTIÓN ACTUALIZADOS EN BENEFICIO DE LA ADMINISTRACIÓN REGIONAL.																				
AOI00093800115 - SEGUIMIENTO DEL PLAN OPERATIVO INSTITUCIONAL	Muy Alta	ACCION	Acumulado Anual	PROG.	1.00	1.00	1.00	1.00	1.00	1.00	6.00	100	50	1,583.00	1,583.00	1,584.00	1,583.00	1,583.00	1,584.00	9,500.00
				EJEC.	1.00	0.00	1.00	2.00	1.00	1.00	6.00			1583.00	0.00	1584.00	3166.00	1583.00	1584.00	9,500.00
AOI00093800116 - FORMULACION DEL ANTEPROYECTO DEL PRESUPUESTO	Alta	INFORME	Acumulado Anual	PROG.	0.00	0.00	0.00	0.00	1.00	0.00	1.00	100	100	0.00	0.00	0.00	0.00	0.00	5,000.00	5,000.00
				EJEC.	0.00	0.00	0.00	0.00	0.00	1.00	1.00			0.00	0.00	0.00	0.00	0.00	5000.00	5,000.00
AOI00093800117 - ELABORACIÓN DE PRESUPUESTOS DE MODIFICACIÓN PRESUPUESTAL	Muy Alta	ACCION	Acumulado Anual	PROG.	4.00	3.00	2.00	2.00	2.00	2.00	15.00	33	17	875.00	875.00	875.00	875.00	875.00	875.00	5,250.00
				EJEC.	0.00	0.00	3.00	0.00	2.00	0.00	5.00			0.00	0.00	1312.50	0.00	875.00	0.00	2,187.50
AOI00093800118 - ELABORACIÓN DE PRESUPUESTOS DE MODIFICACIÓN TIPO 4	Muy Alta	ACCION	Acumulado Anual	PROG.	1.00	0.00	2.00	0.00	0.00	2.00	5.00	40	25	875.00	0.00	875.00	0.00	0.00	875.00	2,625.00
				EJEC.	0.00	0.00	0.00	2.00	0.00	0.00	2.00			0.00	0.00	0.00	875.00	0.00	0.00	875.00
AOI00093800119 - ELABORACIÓN DE CERTIFICACIONES DE CRÉDITO PRESUPUESTAL	Muy Alta	ACCION	Acumulado Anual	PROG.	60.00	60.00	60.00	60.00	60.00	60.00	360.00	74	37	510.00	510.00	511.00	510.00	510.00	511.00	3,062.00
				EJEC.	10.00	0.00	60.00	56.00	100.00	40.00	266.00			85.00	0.00	511.00	476.00	850.00	340.67	2,262.67
EJECUCIÓN FÍSICA POR AEI.10.03:											69.44	45.84	EJECUCIÓN FINANCIERA POR AEI.10.03:						19,825.17	
AEI.10.04 HERRAMIENTAS DE GESTIÓN DE MANERA INTEGRAL EN MATERIA DE ANTICORRUPCIÓN EN BENEFICIO DE LA POBLACIÓN.																				
AOI00093800055 - SERVICIOS DE SELECCIÓN DE PERSONAS	Muy Alta	INFORME	Acumulado Anual	PROG.	30.00	0.00	0.00	0.00	0.00	0.00	30.00	0	0	27,000.00	0.00	0.00	0.00	0.00	0.00	27,000.00
				EJEC.	0.00	0.00	0.00	0.00	0.00	0.00	0.00			0.00	0.00	0.00	0.00	0.00	0.00	0.00
AOI00093800056 - SERVICIOS DE CONTROL POSTERIOR	Muy Alta	INFORME	Acumulado Anual	PROG.	2.00	0.00	0.00	0.00	0.00	0.00	2.00	0	0	26,190.00	0.00	0.00	0.00	0.00	0.00	26,190.00
				EJEC.	0.00	0.00	0.00	0.00	0.00	0.00	0.00			0.00	0.00	0.00	0.00	0.00	0.00	0.00
AOI00093800057 - SERVICIOS DE CONTROL SIMULTANEO	Muy Alta	INFORME	Acumulado Anual	PROG.	8.00	0.00	0.00	0.00	0.00	0.00	8.00	38	38	5,600.08	5,600.08	5,600.08	5,600.08	5,600.08	5,600.08	33,600.48
				EJEC.	0.00	0.00	0.00	1.00	1.00	1.00	3.00			0.00	0.00	0.00	700.01	700.01	700.01	2,100.03
EJECUCIÓN FÍSICA POR AEI.10.04:											12.50	12.50	EJECUCIÓN FINANCIERA POR AEI.10.04:						2,100.03	
AEI.10.05 CAPACIDADES FORTALECIDAS DEL PERSONAL EN LA GOBIERNO REGIONAL.																				
AOI00093800051 - ELABORACIÓN DE PLANILLAS PARA EL PAGO DE REMUNERACIONES	Muy Alta	PERSONA	Acumulado Anual	PROG.	27.00	27.00	27.00	27.00	27.00	27.00	162.00	100	50	37,201.40	37,201.40	37,201.40	37,201.40	37,201.40	37,201.40	223,208.40
				EJEC.	27.00	27.00	27.00	27.00	27.00	27.00	162.00			37201.40	37201.40	37201.40	37201.40	37201.40	37201.40	223,208.40
AOI00093800053 - ELABORACIÓN DE PLANILLAS PARA EL PAGO DE PENSIONES	Muy Alta	PERSONA	Acumulado Anual	PROG.	39.00	39.00	39.00	39.00	39.00	39.00	234.00	100	50	37,195.08	37,195.08	37,195.08	37,195.08	37,195.08	37,195.08	223,170.48
				EJEC.	39.00	39.00	39.00	39.00	39.00	39.00	234.00			37195.08	37195.08	37195.08	37195.08	37195.08	37195.08	223,170.48
AOI00093800054 - ELABORACION DE PLANILLA PARA EL PAGO DE REMUNERACIONES	Muy Alta	PERSONA	No Acumulado	PROG.	21.00	21.00	21.00	21.00	21.00	21.00	252.00	100	50	5,000.00	5,000.00	5,000.00	5,000.00	5,000.00	5,000.00	30,000.00
				EJEC.	21.00	21.00	21.00	21.00	21.00	21.00	0.00			5000.00	5000.00	5000.00	5000.00	5000.00	5000.00	30,000.00
AOI00093800062 - RECONOCIMIENTO DEL BENEFICIO DE SEPELIO Y LUTO	Muy Alta	PERSONA	No Acumulado	PROG.	0.00	0.00	4.00	0.00	0.00	4.00	10.00	100	50	1,000.00	1,000.00	928.00	500.00	500.00	500.00	4,428.00
				EJEC.	0.00	0.00	4.00	0.00	0.00	4.00	0.00			0.00	0.00	928.00	0.00	0.00	500.00	1,428.00

000272

Copia fiel del Original  
29 OCT 2021





GOBIERNO REGIONAL GOBIERNO REGIONAL TUMBES

# REPORTE DE SEGUIMIENTO DEL PLAN OPERATIVO INSTITUCIONAL

## POI

### SEDE CENTRAL DEL GOBIERNO REGIONAL DE TUMBES

### AÑO - 2021





REPORTE DE SEGUIMIENTO DEL PLAN OPERATIVO INSTITUCIONAL

Año : 2021

Relación de AO sin registro de seguimiento
Relación de AO con proceso de seguimiento inconcluso
Relación de AO con proceso de reprogramación inconcluso

SECTOR : 99 - GOBIERNOS REGIONALES
GOBIERNO REGIONAL DEL DEPARTAMENTO DE TUMBES



Table with columns: ACION ESTRATEGICA/ACTIVIDAD OPERATIVA, NIVEL DE PRIORIDAD, UNIDAD MEDIDA, TIPO DE AGREGACION, PROG./EJE., Ene, Feb, Mar, Abr, May, Jun, ANUAL/ACUMULADO, %AVANCE PERIODO, %AVANCE ANUAL, Ene, Feb, Mar, Abr, May, Jun, ANUAL/ACUMULADO. Rows include various activities like 'REUNION DE PLATAFORMA DE DEFENSA CIVIL' and 'SENSIBILIZACION DE LA CULTURA DE PREVENCION DE RIESGOS Y DESASTRES'.

Copia del Original
000212
29 OCT 2021

REPORTE SEGUIMIENTO POI

EJECUCIÓN FÍSICA POR AEI.01.01:										473,267.07	72,339.01	EJECUCIÓN FINANCIERA POR AEI.01.01:						98,204,85	
AEI.01.03 CENTRO DE OPERACIONES DE EMERGENCIA PARA EL MONITOREO DE PELIGROS; EMERGENCIAS Y DESASTRES DEL DEPARTAMENTO.																			
AOI00093600098 - IMPLEMENTACIÓN Y EQUIPAMIENTO DEL COER	Muy Alta	UNIDAD	Acumulado Anual	PROG.	0.00	0.00	100.00	0.00	0.00	0.00	100.00	0.00	0.00	70,437.00	0.00	0.00	0.00	70,437.00	
				EJEC.	0.00	0.00	0.00	0.00	70737.00	0.00	70,737.00	0.00	0.00	0.00	0.00	70373.00	0.00	70,373.00	
AOI00093600099 - SEGUIMIENTO Y MONITOREO DE LA OPERATIVIDAD DEL CENTRO DE OPERACIONES DE EMERGENCIA REGIONAL TUMBES-COER	Muy Alta	REPORTE	Acumulado Anual	PROG.	1.00	1.00	1.00	1.00	1.00	1.00	6.00	83	42	8,342.05	8,342.05	8,342.05	8,342.05	8,342.05	
				EJEC.	0.00	2.00	0.00	0.00	2.00	1.00	5.00	0.00	0.00	16684.10	0.00	0.00	2.00	1.00	
EJECUCIÓN FÍSICA POR AEI.01.03:										35,410.17	35,389.34	EJECUCIÓN FINANCIERA POR AEI.01.03:						87,060.10	
OEI.02 PROMOVER LA IGUALDAD DE GÉNERO Y EL CIERRE DE LAS BRECHAS DE GÉNERO EN EL DEPARTAMENTO																			
AEI.02.01 SISTEMA DE ARTICULACIÓN EN LA ATENCIÓN CON CALIDAD Y SIN DISCRIMINACIÓN A LAS PERSONAS CON DISCAPACIDAD.																			
AOI00093600307 - BRINDAR FORMACIÓN INTEGRAL A LOS NIÑOS DE LA OFICINA INTEGRAL DE ATENCIÓN A LOS NIÑOS DE ESCASOS RECURSOS ECONÓMICOS	Muy Alta	ALUMNO	Acumulado Anual	PROG.	0.00	0.00	230.00	230.00	230.00	230.00	920.00	0	0	0.00	0.00	500.00	500.00	500.00	
				EJEC.	0.00	0.00	0.00	0.00	0.00	0.00	0.00	0.00	0.00	0.00	0.00	0.00	0.00	0.00	
AOI00093600308 - COORDINACIONES CON LA DIRECCIÓN REGIONAL DE EDUCACIÓN Y SALUD PARA APOYO CON DOCENTES Y ALIMENTOS NUTRIENTES	Muy Alta	OFICINA	Acumulado Anual	PROG.	7.00	7.00	0.00	7.00	0.00	7.00	28.00	0	0	1,000.00	1,000.00	0.00	1,000.00	0.00	
				EJEC.	0.00	0.00	0.00	0.00	0.00	0.00	0.00	0.00	0.00	0.00	0.00	0.00	0.00	0.00	
AOI00093600309 - COORDINACIÓN CON LA DIRECCIÓN TÉCNICO PEDAGÓGICO Y PSICOPEDAGÓGICO RESPECTO A LA DISCRIMINACIÓN Y EVALUACIÓN AL PERSONAL DOCENTE, AUXILIAR Y ACTIVIDADES CÍVICAS	Muy Alta	DOCUMENTO	Acumulado Anual	PROG.	0.00	1.00	2.00	3.00	1.00	2.00	9.00	0	0	0.00	500.00	1,000.00	1,500.00	500.00	
				EJEC.	0.00	0.00	0.00	0.00	0.00	0.00	0.00	0.00	0.00	0.00	0.00	0.00	0.00	0.00	
AOI00093600311 - COORDINACIÓN CON ALUMNOS DE LA UNIVERSIDAD DE TUMBES EN LA SALUD	Muy Alta	DOCUMENTO	Acumulado Anual	PROG.	0.00	0.00	0.00	0.00	0.00	0.00	0.00	S.P.	0	0.00	0.00	0.00	0.00	0.00	
				EJEC.	0.00	0.00	0.00	0.00	0.00	0.00	0.00	0.00	0.00	0.00	0.00	0.00	0.00	0.00	
AOI00093600312 - EFECTUAR COORDINACIONES Y GESTIONES ANTE GOBIERNOS LOCALES SOBRE EL RECOJO DE BASURA CON EL FIN DE ASEGURAR LA SALUD Y BIENESTAR DE LOS NIÑOS DE LA OFICINA INTEGRAL DE ATENCIÓN A LOS NIÑOS DE ESCASOS RECURSOS ECONÓMICOS	Muy Alta	DOCUMENTO	Acumulado Anual	PROG.	0.00	0.00	0.00	0.00	0.00	0.00	0.00	S.P.	0	0.00	0.00	0.00	0.00	0.00	
				EJEC.	0.00	0.00	0.00	0.00	0.00	0.00	0.00	0.00	0.00	0.00	0.00	0.00	0.00	0.00	
AOI00093600313 - APLICACIÓN DE BATERÍAS (PROYECTIVAS PSICOMÉTRICAS), PRUEBAS PSICOLÓGICAS A 230 NIÑOS Y PADRES DE FAMILIA	Muy Alta	EVALUACION	Acumulado Anual	PROG.	1.00	2.00	1.00	1.00	1.00	1.00	7.00	0	0	4,000.00	7,000.00	3,000.00	3,000.00	3,000.00	
				EJEC.	0.00	0.00	0.00	0.00	0.00	0.00	0.00	0.00	0.00	0.00	0.00	0.00	0.00	0.00	
AOI00093600314 - PROGRAMAS DE INTERVENCIÓN, ESTIMULACIÓN Y PRUEBAS A 230 NIÑOS Y ESCUELA DE PADRES	Muy Alta	HERRAMIENTA	Acumulado Anual	PROG.	0.00	0.00	3.00	3.00	3.00	3.00	12.00	0	0	35,498.00	35,498.00	35,498.00	35,498.00	35,498.00	
				EJEC.	0.00	0.00	0.00	0.00	0.00	0.00	0.00	0.00	0.00	0.00	0.00	0.00	0.00	0.00	
AOI00093600315 - ATENCIÓN INTEGRAL DE 230 NIÑOS	Muy Alta	NIÑO ATENDIDO	Acumulado Anual	PROG.	0.00	0.00	230.00	230.00	230.00	230.00	920.00	0	0	0.00	0.00	4,000.00	4,000.00	4,000.00	
				EJEC.	0.00	0.00	0.00	0.00	0.00	0.00	0.00	0.00	0.00	0.00	0.00	0.00	0.00	0.00	
AOI00093600316 - CONTROL DE ANEMIA A 230 NIÑOS	Muy Alta	VISITA	Acumulado Anual	PROG.	0.00	0.00	1.00	1.00	1.00	1.00	4.00	0	0	0.00	0.00	500.00	500.00	500.00	
				EJEC.	0.00	0.00	0.00	0.00	0.00	0.00	0.00	0.00	0.00	0.00	0.00	0.00	0.00	0.00	
EJECUCIÓN FÍSICA POR AEI.02.01:										0.00	0.00	EJECUCIÓN FINANCIERA POR AEI.02.01:						0.00	
AEI.02.02 ASISTENCIA TÉCNICA INTEGRAL A LAS ASOCIACIONES JUVENILES PARA EL FORTALECIMIENTO DEL CONSEJO REGIONAL DE JUVENTUDES DEL DEPARTAMENTO																			
AOI00093600100 - IDENTIFICACIONES Y ACTUALIZACIONES VIRTUALES DE LAS ORGANIZACIONES JUVENILES EN LA REGION DE TUMBES	Muy Alta	REGISTRO	Acumulado Anual	PROG.	0.00	0.00	1.00	1.00	0.00	0.00	2.00	0	0	0.00	0.00	4,000.00	4,000.00	0.00	
				EJEC.	0.00	0.00	0.00	0.00	0.00	0.00	0.00	0.00	0.00	0.00	0.00	0.00	0.00	0.00	
AOI00093600102 - REALIZAR TALLERES PRODUCTIVOS QUE GENEREN EMPLEO EN LOS JÓVENES DE POBLACIÓN VULNERABLE	Muy Alta	TALLER	Acumulado Anual	PROG.	0.00	0.00	0.00	0.00	0.00	0.00	0.00	S.P.	0	0.00	0.00	0.00	0.00	0.00	
				EJEC.	0.00	0.00	0.00	0.00	0.00	0.00	0.00	0.00	0.00	0.00	0.00	0.00	0.00	0.00	
AOI00093600103 - TALLERES DE FORTALECIMIENTO PARA AGRUPACIONES JUVENILES	Muy Alta	TALLER	Acumulado Anual	PROG.	0.00	0.00	0.00	0.00	4.00	4.00	8.00	0	0	0.00	0.00	0.00	0.00	8,000.00	
				EJEC.	0.00	0.00	0.00	0.00	0.00	0.00	0.00	0.00	0.00	0.00	0.00	0.00	0.00	0.00	

000272  
 Copia del Original  
 29 OCT 2021



REPORTE SEGUIMIENTO POI

				EJEC.	0.00	0.00	0.00	0.00	0.00	0.00	0.00	0.00	0.00	0.00	0.00	0.00	0.00				
AOI00093600104 - SENSIBILIZAR A LA POBLACION JOVEN EN TEMAS DE PREVENCIÓN DE CÁNCER, EMBARAZO ADOLESCENTE Y VIH	Muy Alta	ACTIVIDAD EFECTUADA	Acumulado Anual	PROG.	0.00	0.00	0.00	0.00	1.00	1.00	2.00	50	33	0.00	0.00	0.00	0.00	5,000.00	5,000.00	10,000.00	
				EJEC.	0.00	0.00	0.00	0.00	1.00	0.00	1.00			0.00	0.00	0.00	0.00	5,000.00	0.00	5,000.00	
AOI00093600105 - CONGRESO REGIONAL DE LA JUVENTUD	Muy Alta	EVENTOS	Acumulado Anual	PROG.	0.00	0.00	0.00	0.00	0.00	0.00	0.00	S.P.	0	0	0.00	0.00	0.00	0.00	0.00	0.00	0.00
				EJEC.	0.00	0.00	0.00	0.00	0.00	0.00	0.00			0.00	0.00	0.00	0.00	0.00	0.00	0.00	0.00
AOI00093600739 - ESCUELA DE LIDERAZGO Y EMPRENDIMIENTO	Muy Alta	CAPACITACION	Acumulado Anual	PROG.	10.00	4.00	4.00	4.00	0.00	0.00	22.00	100	100	27,272.70	10,909.08	10,909.00	10,909.22	0.00	0.00	60,000.00	
				EJEC.	10.00	4.00	4.00	4.00	0.00	0.00	22.00			27,272.70	10,909.08	10,909.08	0.00	0.00	0.00	49,090.86	
<b>EJECUCIÓN FÍSICA POR AEI.02.02:</b>												37.50	22.22	<b>EJECUCIÓN FINANCIERA POR AEI.02.02:</b>						54,090.86	
<b>AEI.02.03 APOYO SOCIAL DE MANERA INTEGRAL A LAS PERSONAS EN SITUACIÓN DE RIESGO Y VULNERABILIDAD.</b>																					
AOI00093600079 - PROMOVER EL DEPORTE TRAVÉS DE COMPETENCIAS DE DEPORTE EXTREMOS EN LA REGIÓN	Muy Alta	ACTIVIDAD EFECTUADA	Acumulado Anual	PROG.	0.00	1.00	0.00	0.00	0.00	0.00	1.00	0	0	0.00	1,000.00	0.00	0.00	0.00	0.00	1,000.00	
				EJEC.	0.00	0.00	0.00	0.00	0.00	0.00	0.00			0.00	0.00	0.00	0.00	0.00	0.00	0.00	
AOI00093600080 - DEPORTE FUNDAMENTAL EN LA REGIÓN A TUMBES	Muy Alta	ACTIVIDAD EFECTUADA	Acumulado Anual	PROG.	0.00	1.00	0.00	0.00	0.00	0.00	1.00	0	0	0.00	1,000.00	0.00	0.00	0.00	0.00	1,000.00	
				EJEC.	0.00	0.00	0.00	0.00	0.00	0.00	0.00			0.00	0.00	0.00	0.00	0.00	0.00	0.00	
AOI00093600084 - ANIVERSARIO INSTITUCIONAL Y OTRAS FECHAS DE RELEVANCIA	Muy Alta	EVENTOS	Acumulado Anual	PROG.	0.00	0.00	0.00	0.00	1.00	0.00	1.00	100	100	0.00	0.00	0.00	0.00	100.00	0.00	100.00	
				EJEC.	0.00	0.00	0.00	0.00	1.00	0.00	1.00			0.00	0.00	0.00	0.00	0.00	0.00	0.00	
AOI00093600085 - TALLERES DE CAPACITACIÓN DE BUEN TRATO AL USUARIO	Muy Alta	TALLER	Acumulado Anual	PROG.	0.00	0.00	0.00	0.00	1.00	0.00	1.00	900	450	0.00	0.00	0.00	0.00	300.00	0.00	300.00	
				EJEC.	2.00	3.00	2.00	0.00	1.00	1.00	9.00			0.00	0.00	0.00	0.00	0.00	0.00	0.00	
AOI00093600086 - DESARROLLO DE EVENTOS CULTURALES DE DANZAS, CANTO Y ARTESANÍA, CON EL LEMA LO NUESTRO ES PRIMERO.	Muy Alta	EVENTOS	Acumulado Anual	PROG.	1.00	0.00	0.00	1.00	0.00	1.00	3.00	67	50	300.00	0.00	0.00	100.00	0.00	100.00	500.00	
				EJEC.	2.00	0.00	0.00	0.00	0.00	0.00	2.00			0.00	0.00	0.00	0.00	0.00	0.00	3.00	
AOI00093600114 - SUPERVISIONES PARA FORMULAR Y APROBAR POLÍTICAS REGIONALES PARA EL DESARROLLO Y PRODUCTIVIDAD DEL RECURSO HUMANO	Muy Alta	INFORME TECNICO	Acumulado Anual	PROG.	0.00	0.00	0.00	0.00	0.00	0.00	0.00	S.P.	0	0	0.00	0.00	0.00	0.00	0.00	0.00	
				EJEC.	0.00	0.00	0.00	0.00	0.00	0.00	0.00			0.00	0.00	0.00	0.00	0.00	0.00	0.00	
AOI00093600218 - IMPULSO DE LA FORMACIÓN DE PERFILES DE PROYECTOS DE INVERSIÓN PÚBLICA DE ACTIVIDADES DE INVERSIÓN	Muy Alta	INFORME TECNICO	Acumulado Anual	PROG.	3.00	3.00	3.00	3.00	3.00	3.00	18.00	0	0	43,333.00	43,333.00	43,333.00	43,333.00	43,333.00	43,333.00	259,999.00	
				EJEC.	0.00	0.00	0.00	0.00	0.00	0.00	0.00			0.00	0.00	0.00	0.00	0.00	0.00	0.00	
AOI00093600219 - IMPLEMENTACIÓN Y EQUIPAMIENTO PARA EL MANEJO OPERATIVO QUE COADYUVE AL LOGRO DE RESULTADOS	Muy Alta	INFORME TECNICO	Acumulado Anual	PROG.	1.00	1.00	1.00	1.00	1.00	1.00	6.00	0	0	25,000.00	25,000.00	25,000.00	25,000.00	25,000.00	25,000.00	150,000.00	
				EJEC.	0.00	0.00	0.00	0.00	0.00	0.00	0.00			0.00	0.00	0.00	0.00	0.00	0.00	0.00	
AOI00093600220 - ORGANIZACIÓN DE ACTIVIDADES Y EVENTOS DE APOYO SOCIAL, PARA BIENESTAR DE LA POBLACIÓN DE BAJOS RECURSOS ECONÓMICOS PARA CONTRIBUIR EN LA MEJOR CALIDAD DE VIDA	Muy Alta	ACTIVIDAD EFECTUADA	Acumulado Anual	PROG.	1.00	1.00	1.00	1.00	1.00	1.00	6.00	0	0	37,500.00	37,500.00	37,500.00	37,500.00	37,500.00	37,500.00	225,000.00	
				EJEC.	0.00	0.00	0.00	0.00	0.00	0.00	0.00			0.00	0.00	0.00	0.00	0.00	0.00	0.00	
AOI00093600221 - EJECUCIÓN DE REUNIONES DE COORDINACIÓN Y SUPERVISIÓN A LOS CENTROS EDUCATIVOS DE TODO EL DEPARTAMENTO	Muy Alta	SESION	Acumulado Anual	PROG.	0.00	1.00	0.00	1.00	0.00	1.00	3.00	0	0	0.00	2,250.00	0.00	1,000.00	0.00	1,000.00	4,250.00	
				EJEC.	0.00	0.00	0.00	0.00	0.00	0.00	0.00			0.00	0.00	0.00	0.00	0.00	0.00	0.00	
AOI00093600222 - SUPERVISIÓN Y EVALUACIÓN A LOS SECTORES EDUCACIÓN, SALUD, VIVIENDA Y TRABAJO	Muy Alta	SUPERVISION	Acumulado Anual	PROG.	1.00	0.00	1.00	0.00	1.00	0.00	3.00	0	0	2,000.00	0.00	2,000.00	0.00	2,000.00	0.00	6,000.00	
				EJEC.	0.00	0.00	0.00	0.00	0.00	0.00	0.00			0.00	0.00	0.00	0.00	0.00	0.00	0.00	
AOI00093600223 - TALLERES DIRIGIDOS A LOS SECTORES Y ÁREAS DEPENDIENTES SOBRE MEJORAMIENTO DE CAPACIDADES EN LA TRAMITACIÓN DE DOCUMENTOS Y EN LA PRESTACIÓN DE SERVICIOS PÚBLICOS CON CALIDAD	Muy Alta	TALLER	Acumulado Anual	PROG.	1.00	0.00	1.00	0.00	1.00	0.00	3.00	0	0	10,000.00	0.00	10,000.00	0.00	10,000.00	0.00	30,000.00	
				EJEC.	0.00	0.00	0.00	0.00	0.00	0.00	0.00			0.00	0.00	0.00	0.00	0.00	0.00	0.00	
AOI00093600224 - TALLER DE LIDERAZGO	Muy Alta	TALLER	Acumulado Anual	PROG.	0.00	0.00	1.00	0.00	0.00	0.00	1.00	0	0	0.00	0.00	10,000.00	0.00	0.00	0.00	10,000.00	
				EJEC.	0.00	0.00	0.00	0.00	0.00	0.00	0.00			0.00	0.00	0.00	0.00	0.00	0.00	0.00	




000272 Copia del Original 29 OCT 2021



REPORTE SEGUIMIENTO POI

				PROG.																
				EJEC.	0.00	0.00	0.00	0.00	0.00	0.00	0.00	0.00	0.00	0.00	0.00	0.00	0.00	0.00	0.00	
AOI00093600225 - CELEBRACIONES DE FECHAS CIVICAS QUE FOMENTEN LA IDENTIDAD Y LA CULTURA DEL DEPARTAMENTO DE TUMBES, COMO EL MES DE LA VICTORIA ENTRE OTROS	Muy Alta	ACTIVIDAD EFECTUADA	Acumulado Anual	PROG.	1.00	0.00	0.00	1.00	1.00	1.00	4.00	0	0	5,000.00	0.00	0.00	10,000.00	80,000.00	50,000.00	145,000.00
				EJEC.	0.00	0.00	0.00	0.00	0.00	0.00	0.00	0	0	0.00	0.00	0.00	0.00	0.00	0.00	0.00
AOI00093600226 - ACCIONES CIVICAS	Muy Alta	ACCION	Acumulado Anual	PROG.	0.00	1.00	0.00	1.00	0.00	1.00	3.00	0	0	0.00	27,500.00	0.00	27,500.00	0.00	27,500.00	82,500.00
				EJEC.	0.00	0.00	0.00	0.00	0.00	0.00	0.00	0	0	0.00	0.00	0.00	0.00	0.00	0.00	0.00
AOI00093600227 - ESTIMULOS Y RECONOCIMIENTO A LAS INSTITUCIONES EXITOSAS	Muy Alta	ACTIVIDAD EFECTUADA	Acumulado Anual	PROG.	0.00	0.00	1.00	0.00	0.00	0.00	1.00	0	0	0.00	0.00	40,000.00	0.00	0.00	0.00	40,000.00
				EJEC.	0.00	0.00	0.00	0.00	0.00	0.00	0.00	0	0	0.00	0.00	0.00	0.00	0.00	0.00	0.00
AOI00093600228 - ESTIMULOS Y RECONOCIMIENTO A LAS SUB GERENCIAS Y OBRERAS DEPENDIENTES DE ESTA GERENCIA	Muy Alta	ACTIVIDAD EFECTUADA	Acumulado Anual	PROG.	0.00	0.00	0.00	0.00	0.00	0.00	0.00	S.P.	0	0.00	0.00	0.00	0.00	0.00	0.00	0.00
				EJEC.	0.00	0.00	0.00	0.00	0.00	0.00	0.00	0	0	0.00	0.00	0.00	0.00	0.00	0.00	0.00
AOI00093600628 - FORMULACIÓN Y EJECUCIÓN DEL PLAN ANUAL DE SUBVENCIONES A SECTORES (SALUD, EDUCACIÓN, VIVIENDA Y TRABAJO 2021 -	Media	INFORME	Acumulado Anual	PROG.	6.00	6.00	6.00	6.00	6.00	6.00	36.00	25	13	100.00	100.00	100.00	100.00	100.00	451.68	951.68
				EJEC.	3.00	3.00	2.00	0.00	1.00	0.00	9.00	0	0	0.00	0.00	0.00	0.00	0.00	0.00	0.00
AOI00093600629 - COORDINACIÓN PARA FORMULACIÓN DE PROYECTOS DE INVERSIÓN PÚBLICA EN PROYECCIÓN DEL DESARROLLO SOCIAL Y POLITICAS PÚBLICAS	Media	INFORME TECNICO	Acumulado Anual	PROG.	0.00	1.00	0.00	0.00	1.00	0.00	2.00	0	0	0.00	500.00	0.00	0.00	500.00	0.00	1,000.00
				EJEC.	0.00	0.00	0.00	0.00	0.00	0.00	0.00	0	0	0.00	0.00	0.00	0.00	0.00	0.00	0.00
AOI00093600630 - CREACIÓN DE LA POLITICA REGIONAL DE FORTALECIMIENTO DELAS FAMILIAS	Alta	INFORME TECNICO	Acumulado Anual	PROG.	0.00	0.00	0.00	0.00	0.00	0.00	0.00	S.P.	0	0.00	0.00	0.00	0.00	0.00	0.00	0.00
				EJEC.	0.00	0.00	0.00	0.00	0.00	0.00	0.00	0	0	0.00	0.00	0.00	0.00	0.00	0.00	0.00
AOI00093600631 - TALLERES DE CAPACITACIÓN VIRTUAL Y/O PRESENCIAL SOBRE PREVENCIÓN Y LUCHA CONTRA EL CONSUMO DE DROGAS O SUSTANCIAS PSICOACTIVAS DIRIGIDO A LOS TUTORES DE LAS IE PÚBLICAS Y PRIVADAS DE LA REGION TUMBES	Muy Alta	TALLER	Acumulado Anual	PROG.	1.00	1.00	1.00	1.00	1.00	1.00	6.00	0	0	100.00	100.00	100.00	100.00	100.00	100.00	600.00
				EJEC.	0.00	0.00	0.00	0.00	0.00	0.00	0.00	0	0	0.00	0.00	0.00	0.00	0.00	0.00	0.00
AOI00093600632 - IMPULSAR EL CONCURSO REGIONAL DE CIENCIA, TECNOLOGIA E INNOVACIÓN A TRAVÉS DEL CORCYTEC	Media	FERIA	Acumulado Anual	PROG.	0.00	0.00	0.00	0.00	0.00	0.00	0.00	S.P.	0	0.00	0.00	0.00	0.00	0.00	0.00	0.00
				EJEC.	0.00	0.00	0.00	0.00	0.00	0.00	0.00	0	0	0.00	0.00	0.00	0.00	0.00	0.00	0.00
AOI00093600633 - TALLER PROMOVRIENDO LA MICRO EMPRESA DIRIGIDO A LA SOCIEDAD CIVIL ORGANIZADA	Alta	TALLER	Acumulado Anual	PROG.	0.00	1.00	0.00	1.00	0.00	1.00	3.00	0	0	0.00	100.00	0.00	100.00	0.00	100.00	300.00
				EJEC.	0.00	0.00	0.00	0.00	0.00	0.00	0.00	0	0	0.00	0.00	0.00	0.00	0.00	0.00	0.00
AOI00093600634 - FERIAS VIRTUALES - PRESENCIALES DE PROMOCIÓN DEL	Alta	FERIA	Acumulado Anual	PROG.	0.00	0.00	1.00	0.00	0.00	1.00	2.00	0	0	0.00	0.00	100.00	0.00	0.00	100.00	200.00
				EJEC.	0.00	0.00	0.00	0.00	0.00	0.00	0.00	0	0	0.00	0.00	0.00	0.00	0.00	0.00	0.00
AOI00093600635 - TALLER DIRIGIDO A INSTITUCIONES Y ORGANIZACIONES SOBRE DERECHOS LABORALES EN MARCO A LA LEY SERVIR	Alta	TALLER	Acumulado Anual	PROG.	0.00	1.00	0.00	0.00	1.00	0.00	2.00	0	0	0.00	500.00	0.00	0.00	500.00	0.00	1,000.00
				EJEC.	0.00	0.00	0.00	0.00	0.00	0.00	0.00	0	0	0.00	0.00	0.00	0.00	0.00	0.00	0.00
AOI00093600636 - SUPERVISIÓN E IDENTIFICACIÓN DE FOCOS DE CONTAMINACIÓN AMBIENTAL DEL ÁMBITO URBANO Y CANALIZACIÓN AL SECTOR	Muy Alta	SUPERVISION	Acumulado Anual	PROG.	1.00	1.00	1.00	1.00	1.00	1.00	6.00	33	17	500.00	500.00	500.00	500.00	500.00	500.00	3,000.00
				EJEC.	0.00	0.00	0.00	0.00	1.00	1.00	2.00	0	0	0.00	0.00	0.00	0.00	0.00	0.00	0.00
AOI00093600645 - ELABORACION DE PLAN DE TRABAJO DE LA INSTANCIA REGIONAL DE CONCERTACION DE LUCHA CONTRA LA VIOLENCIA HACIA LAS MUJERES Y LOS INTEGRANTES DEL GRUPO FAMILIAR	Muy Alta	ACCION	Acumulado Anual	PROG.	1.00	0.00	0.00	0.00	0.00	0.00	1.00	200	200	2,500.00	0.00	0.00	0.00	0.00	0.00	2,500.00
				EJEC.	1.00	1.00	0.00	0.00	0.00	0.00	2.00	0	0	0.00	0.00	0.00	0.00	0.00	0.00	0.00
AOI00093600646 - SEGUIMIENTO A LOS COMPROMISOS ASUMIDOS POR LOS INTEGRANTES DE LA INSTANCIA REGIONAL DE CONCERTACION DE LUCHA CONTRA LA	Muy Alta	ACCION	Acumulado Anual	PROG.	0.00	0.00	1.00	0.00	1.00	0.00	2.00	150	75	0.00	0.00	100.00	0.00	0.00	100.00	200.00
				EJEC.	0.00	0.00	1.00	0.00	1.00	1.00	3.00	0	0	0.00	0.00	0.00	0.00	0.00	0.00	0.00



000272  
 Copia del Original  
 29 OCT 2021

VIOLENCIA HACIA LAS MUJERES Y LOS INTEGRANTES DEL GRUPO FAMILIAR																				
AOI00093600647 - ELABORACION DE DIAGNOSTICO DE LA SITUACION DE LAS FAMILIAS F.F.F.F 2021	Muy Alta	ACCION	Acumulado Anual	PROG.	0.00	0.00	0.00	1.00	0.00	0.00	1.00	100	100	0.00	0.00	0.00	5,000.00	0.00	0.00	5,000.00
				EJEC.	0.00	0.00	0.00	1.00	0.00	0.00	1.00	0.00	0.00	0.00	0.00	0.00	0.00	0.00	0.00	0.00
AOI00093600648 - ASISTENCIA TECNICA PARA INCORPORAR EL ENFOQUE DE GENERO COMO EJE TRANSVERSAL EN LOS INSTRUMENTOS DE PLANIFICACION DEL GOBIERNO REGIONAL TUMBES	Muy Alta	CAPACITACION	Acumulado Anual	PROG.	1.00	0.00	1.00	0.00	0.00	1.00	3.00	100	60	200.00	0.00	200.00	0.00	0.00	200.00	600.00
				EJEC.	0.00	1.00	1.00	0.00	0.00	1.00	3.00	0.00	0.00	0.00	0.00	0.00	0.00	0.00	0.00	0.00
AOI00093600649 - CONMEMORACION DEL DIA INTERNACIONAL DE LA MUJER	Muy Alta	ACCION	Acumulado Anual	PROG.	0.00	0.00	1.00	0.00	0.00	0.00	1.00	200	200	0.00	0.00	8,000.00	0.00	0.00	0.00	8,000.00
				EJEC.	0.00	1.00	1.00	0.00	0.00	0.00	2.00	0.00	0.00	1000.00	0.00	0.00	0.00	0.00	0.00	0.00
AOI00093600650 - ELABORACION DE PLAN DE ACTIVIDADES DEL MECANISMO PARA LA IGUALDAD DE GENERO - MIG - 2021	Muy Alta	DOCUMENTO	Acumulado Anual	PROG.	1.00	0.00	0.00	0.00	0.00	0.00	1.00	200	200	200.00	0.00	0.00	0.00	0.00	0.00	200.00
				EJEC.	1.00	1.00	0.00	0.00	0.00	0.00	2.00	0.00	0.00	0.00	0.00	0.00	0.00	0.00	0.00	0.00
AOI00093600651 - SEGUIMIENTO Y REPORTE DEL CUMPLIMIENTO DE LAS ACTIVIDADES DEL PLAN DE LA COTER 2021	Muy Alta	MONITOREO	Acumulado Anual	PROG.	0.00	0.00	0.00	0.00	0.00	1.00	1.00	100	50	0.00	0.00	0.00	0.00	100.00	0.00	100.00
				EJEC.	0.00	0.00	0.00	0.00	0.00	1.00	1.00	0.00	0.00	0.00	0.00	0.00	0.00	0.00	0.00	0.00
AOI00093600652 - ELABORACION DE PLAN ANUAL REGIONAL DE ACTIVIDADES DE LA COTER 2021	Muy Alta	DOCUMENTO	Acumulado Anual	PROG.	1.00	0.00	0.00	0.00	0.00	0.00	1.00	100	100	2,500.00	0.00	0.00	0.00	0.00	0.00	2,500.00
				EJEC.	0.00	1.00	0.00	0.00	0.00	0.00	1.00	0.00	0.00	0.00	0.00	0.00	0.00	0.00	0.00	0.00
AOI00093600653 - CELEBRACION POR EL DIA NACIONAL DEL ADULTO MAYOR	Muy Alta	ACCION	Acumulado Anual	PROG.	0.00	0.00	0.00	0.00	0.00	0.00	0.00	S.P.	0	0.00	0.00	0.00	0.00	0.00	0.00	0.00
				EJEC.	0.00	0.00	0.00	0.00	0.00	0.00	0.00	0.00	0.00	0.00	0.00	0.00	0.00	0.00	0.00	0.00
AOI00093600654 - REUNIONES BIMENSALES CON LA RED REGIONAL PARA LA PREVENCIÓN DE TRATA DE PERSONAS Y TRABAJO FORZOSO	Muy Alta	ACCION	Acumulado Anual	PROG.	1.00	0.00	1.00	0.00	1.00	0.00	3.00	100	50	1,000.00	0.00	1,000.00	0.00	1,000.00	0.00	3,000.00
				EJEC.	1.00	0.00	1.00	0.00	1.00	0.00	3.00	0.00	0.00	0.00	0.00	0.00	0.00	0.00	0.00	0.00
AOI00093600655 - REALIZAR ENCUENTRO INTERPROVINCIAL PARA INTERCAMBIO DE EXPERIENCIAS EXITOSAS SOBRE PREVENCIÓN DE TRATA DE PERSONAS Y TRABAJO FORZOSO	Muy Alta	ACCION	Acumulado Anual	PROG.	0.00	0.00	0.00	0.00	0.00	0.00	0.00	S.P.	0	0.00	0.00	0.00	0.00	0.00	0.00	0.00
				EJEC.	0.00	0.00	0.00	0.00	0.00	0.00	0.00	0.00	0.00	0.00	0.00	0.00	0.00	0.00	0.00	0.00
AOI00093600656 - CAPACITACION SOBRE PREVENCIÓN DE TRATA DE PERSONAS A GOBIERNOS LOCALES Y REPRESENTANTES DE LA RED DESCENTRALIZADA DE PREVENCIÓN DE TRATA	Muy Alta	ACCION	Acumulado Anual	PROG.	0.00	0.00	1.00	0.00	0.00	0.00	1.00	200	200	0.00	0.00	3,000.00	0.00	0.00	0.00	3,000.00
				EJEC.	0.00	0.00	1.00	0.00	0.00	1.00	2.00	0.00	0.00	0.00	0.00	0.00	0.00	0.00	0.00	0.00
AOI00093600657 - ACTIVIDADES A FAVOR DE LA PREVENCIÓN DE TRATA DE PERSONAS Y TRABAJO FORZOSO	Muy Alta	ACCION	Acumulado Anual	PROG.	0.00	1.00	0.00	0.00	0.00	1.00	2.00	200	80	0.00	2,000.00	0.00	0.00	0.00	2,000.00	4,000.00
				EJEC.	1.00	0.00	0.00	0.00	0.00	3.00	4.00	0.00	0.00	0.00	0.00	0.00	0.00	0.00	0.00	0.00
AOI00093600520 - ACTIVIDADES A FAVOR DE LAS NIÑAS Y NIÑOS DEL CCONNA	Muy Alta	ACCION	Acumulado Anual	PROG.	0.00	0.00	1.00	0.00	1.00	0.00	2.00	100	40	0.00	0.00	1,000.00	0.00	1,000.00	0.00	2,000.00
				EJEC.	0.00	0.00	1.00	0.00	1.00	0.00	2.00	0.00	0.00	0.00	0.00	0.00	0.00	0.00	0.00	0.00
AOI00093600522 - PASACALLE O FERIA DE SENSIBILIZACIÓN POR EL DÍA DE LA ELIMINACIÓN DE LA VIOLENCIA	Muy Alta	ACCION	Acumulado Anual	PROG.	0.00	0.00	0.00	0.00	0.00	0.00	0.00	S.P.	0	0.00	0.00	0.00	0.00	0.00	0.00	0.00
				EJEC.	0.00	0.00	0.00	0.00	0.00	0.00	0.00	0.00	0.00	0.00	0.00	0.00	0.00	0.00	0.00	0.00
AOI00093600524 - ACTIVIDADES A FAVOR DE PREVENCIÓN DE LA VIOLENCIA A LA MUJER E INTEGRANTES DEL GRUPO FAMILIAR	Muy Alta	ACCION	Acumulado Anual	PROG.	0.00	1.00	1.00	0.00	1.00	0.00	3.00	233	88	0.00	1,000.00	1,000.00	0.00	1,000.00	0.00	3,000.00
				EJEC.	1.00	1.00	1.00	0.00	2.00	2.00	7.00	0.00	0.00	0.00	0.00	0.00	0.00	0.00	0.00	0.00
AOI00093600525 - ELABORACION Y EJECUCION DE PLAN REGIONAL COMUNICACIONAL	Muy Alta	DOCUMENTO	Acumulado Anual	PROG.	1.00	0.00	1.00	0.00	0.00	0.00	2.00	0	0	200.00	0.00	2,000.00	0.00	0.00	0.00	2,200.00
				EJEC.	0.00	0.00	0.00	0.00	0.00	0.00	0.00	0.00	0.00	0.00	0.00	0.00	0.00	0.00	0.00	0.00
AOI00093600526 - CAMPAÑA CORAZÓN AZUL, POR EL DÍA INTERNACIONAL DE LA TRATA DE PERSONAS REGIÓN TUMBES	Muy Alta	CAMPAÑA	Acumulado Anual	PROG.	0.00	0.00	0.00	0.00	0.00	0.00	0.00	S.P.	0	0.00	0.00	0.00	0.00	0.00	0.00	0.00
				EJEC.	0.00	0.00	0.00	0.00	0.00	0.00	0.00	0.00	0.00	0.00	0.00	0.00	0.00	0.00	0.00	0.00

000 Copia fiel del Original  
 29 OCT 2021



REPORTE SEGUIMIENTO POI

ACTIVIDAD	NIVEL	TIP	ESTADO	PROG.	0.00	0.00	1.00	0.00	1.00	0.00	2.00	200	67	0.00	0.00	1,000.00	0.00	1,000.00	0.00	2,003.00				
AO100093600527 - ACTIVIDADES A FAVOR DE LAS PERSONAS ADULTA MAYOR	Muy Alta	ACCION	Acumulado Anual	PROG.	0.00	0.00	1.00	0.00	1.00	0.00	2.00	200	67	0.00	0.00	1,000.00	0.00	1,000.00	0.00	2,003.00				
				EJEC.	0.00	0.00	1.00	0.00	3.00	0.00	4.00			0.00	0.00	0.00	0.00	0.00	0.00	0.00				
AO100093600528 - TALLERES DE CAPACITACIÓN DE LENGUAJE INCLUSIVO A INTEGRANTES DE COTER Y GOBIERNO LOCALES	Muy Alta	TALLER	Acumulado Anual	PROG.	0.00	1.00	0.00	0.00	0.00	1.00	2.00	50	33	0.00	100.00	0.00	0.00	0.00	100.00	200.00				
				EJEC.	0.00	0.00	0.00	0.00	0.00	1.00	1.00			0.00	0.00	0.00	0.00	0.00	0.00	0.00				
AO100093600529 - FORTALECIMIENTO DE CAPACIDADES SOBRE TEG, IGUALDAD DE GENERO A SERVIDORES DE LOS SECTORES DE SALUD Y EDUCACION TUMBES	Muy Alta	CAPACITACION	Acumulado Anual	PROG.	0.00	0.00	0.00	1.00	0.00	0.00	1.00	0	0	0.00	0.00	0.00	500.00	0.00	0.00	500.00				
				EJEC.	0.00	0.00	0.00	0.00	0.00	0.00	0.00			0.00	0.00	0.00	0.00	0.00	0.00	0.00				
AO100093600530 - SENSIBILIZACIÓN SOBRE ENFOQUE DE GENERO E IGUALDAD DE GENERO A LOS ALUMNOS DE II.EE DE LAS PROVINCIAS DE LA REGIÓN TUMBES	Muy Alta	CAPACITACION	Acumulado Anual	PROG.	0.00	0.00	1.00	0.00	1.00	0.00	2.00	50	33	0.00	0.00	500.00	0.00	500.00	0.00	1,003.00				
				EJEC.	0.00	0.00	0.00	0.00	1.00	0.00	1.00			0.00	0.00	0.00	0.00	0.00	0.00	0.00				
AO100093600531 - ELABORACIÓN DEL PLAN ANUAL DE ACTIVIDADES DE LA LUCHA CONTRA LA ANEMIA Y SENSIBILIZACIÓN CRÓNICA INFANTIL	Muy Alta	ACCION	Acumulado Anual	PROG.	0.00	1.00	0.00	0.00	0.00	0.00	1.00	100	100	0.00	0.00	0.00	0.00	0.00	0.00	0.00				
				EJEC.	0.00	1.00	0.00	0.00	0.00	0.00	1.00			0.00	0.00	0.00	0.00	0.00	0.00	0.00				
AO100093600532 - ELABORACION DEL PLAN ANUAL DE ACTIVIDADES DE LOS MUJERES DE LA REGION TUMBES	Muy Alta	DOCUMENTO	Acumulado Anual	PROG.	1.00	0.00	0.00	0.00	0.00	0.00	1.00	200	200	2,800.00	0.00	0.00	0.00	0.00	0.00	2,800.00				
				EJEC.	0.00	1.00	1.00	0.00	0.00	0.00	2.00			0.00	0.00	0.00	0.00	0.00	0.00	0.00				
AO100093600533 - PROGRAMA DE ACTIVIDADES POR EL DÍA DE LA LACTANCIA MATERNA	Muy Alta	ACCION	Acumulado Anual	PROG.	0.00	0.00	0.00	1.00	0.00	0.00	1.00	0	0	0.00	0.00	0.00	1,000.00	0.00	0.00	1,000.00				
				EJEC.	0.00	0.00	0.00	0.00	0.00	0.00	0.00			0.00	0.00	0.00	0.00	0.00	0.00	0.00				
AO100093600534 - CELEBRACIÓN POR EL DÍA DEL NIÑO PERUANO	Muy Alta	ACCION	Acumulado Anual	PROG.	0.00	0.00	0.00	0.00	0.00	0.00	0.00	S.P.	0	0.00	0.00	0.00	0.00	0.00	0.00	0.00				
				EJEC.	0.00	0.00	0.00	0.00	0.00	0.00	0.00			0.00	0.00	0.00	0.00	0.00	0.00	0.00				
AO100093600535 - CELEBRACIÓN DEL DIA MUNDIAL POR LOS DERECHOS DEL NIÑO	Muy Alta	ACCION	Acumulado Anual	PROG.	0.00	0.00	0.00	0.00	0.00	0.00	0.00	S.P.	0	0.00	0.00	0.00	0.00	0.00	0.00	0.00				
				EJEC.	0.00	0.00	0.00	0.00	0.00	0.00	0.00			0.00	0.00	0.00	0.00	0.00	0.00	0.00				
AO100093600536 - SEGUIMIENTO A COMPROMISOS ASUMIDOS POR LOS INVOLUCRADOS DE LA INSTANCIA REGIONAL EN LA LUCHA CONTRA LA ANEMIA Y LA DCI	Muy Alta	MONITOREO	Acumulado Anual	PROG.	0.00	0.00	1.00	0.00	0.00	1.00	2.00	50	25	0.00	0.00	500.00	0.00	0.00	500.00	1,000.00				
				EJEC.	0.00	0.00	1.00	0.00	0.00	0.00	1.00			0.00	0.00	0.00	0.00	0.00	0.00	0.00				
AO100093600537 - FERIAS DEMOSTRATIVAS DE ALIMENTOS PARA PREVENIR LA ANEMIA Y LA DCI	Muy Alta	FERIA	Acumulado Anual	PROG.	0.00	0.00	1.00	0.00	1.00	0.00	2.00	0	0	0.00	500.00	0.00	500.00	0.00	500.00	1,500.00				
				EJEC.	0.00	0.00	0.00	0.00	0.00	0.00	0.00			0.00	0.00	0.00	0.00	0.00	0.00	0.00				
AO100093600538 - REUNIONES CON LOS INTEGRANTES DE LA REDNAT	Muy Alta	ACCION	Acumulado Anual	PROG.	0.00	0.00	0.00	1.00	0.00	1.00	2.00	100	67	0.00	0.00	0.00	500.00	0.00	500.00	1,000.00				
				EJEC.	0.00	0.00	0.00	1.00	0.00	1.00	2.00			0.00	0.00	0.00	0.00	0.00	0.00	0.00				
AO100093600540 - SEGUIMIENTO A COMPROMISOS ASUMIDOS POR LOS INVOLUCRADOS DE LAS DEMUNAS DE LA REGION TUMBES	Muy Alta	MONITOREO	Acumulado Anual	PROG.	0.00	1.00	0.00	0.00	1.00	0.00	2.00	150	75	0.00	2,300.00	0.00	0.00	2,300.00	0.00	4,600.00				
				EJEC.	0.00	1.00	0.00	1.00	1.00	0.00	3.00			0.00	0.00	0.00	0.00	0.00	0.00	0.00				
AO100093600626 - SUPERVISIÓN PLATAFORMA DE TELECONSULTA A TRAVÉS DE LÍNEA TELEFÓNICA PARA ATENCIÓN DE LAS PERSONAS POR COVID - 19	Alta	SUPERVISION	Acumulado Anual	PROG.	1.00	1.00	1.00	1.00	1.00	1.00	6.00	17	8	100.00	100.00	100.00	100.00	100.00	100.00	600.00				
				EJEC.	0.00	1.00	0.00	0.00	0.00	0.00	1.00			0.00	0.00	0.00	0.00	0.00	0.00	0.00				
AO100093600627 - COORDINACIONES CON DIVERSAS ORGANIZACIONES, INSTITUCIONES, PUBLICAS Y PRIVADAS, PARA LA EJECUCIÓN DE ACTIVIDADES DE PROYECCIÓN SOCIAL (APOYO ALIMENTARIO, VESTIMENTA, SALUD / COVID - 19 Y OTROS)	Alta	ACTIVIDAD EFECTUADA	Acumulado Anual	PROG.	4.00	4.00	4.00	4.00	4.00	4.00	24.00	0	0	100.00	100.00	100.00	100.00	100.00	100.00	600.00				
				EJEC.	0.00	0.00	0.00	0.00	0.00	0.00	0.00			0.00	0.00	0.00	0.00	0.00	0.00	0.00				
EJECUCIÓN FÍSICA POR AEI.02.03:											82.14	45.42	EJECUCIÓN FINANCIERA POR AEI.02.03:											1,000.00
OEI.03 GARANTIZAR EL APROVECHAMIENTO SOSTENIBLE DE LOS RECURSOS NATURALES EN EL DEPARTAMENTO DE TUMBES																								
AEI.03.02 ÁREAS NATURALES PROTEGIDAS EN EL DEPARTAMENTO DE TUMBES																								
AO100093600644 - IDENTIFICACION,	Muy Alta	DOCUMENTO	Acumulado Anual		0.00	0.00	1.00	0.00	1.00	0.00	2.00	0	0	0.00	0.00	31,500.00	0.00	0.00	42,000.00	73,500.00				



Copia fiel del Original  
0027  
29 OCT 2021



REPORTE SEGUIMIENTO POI

FORMULACION Y EVALUACION DE PROYECTOS DE INVERSION PUBLICA (PIP)		TECNICO	PROG.															
				EJEC.	0.00	0.00	0.00	0.00	0.00	0.00	0.00	0.00	0.00	0.00	0.00	0.00	0.00	0.00
AO100093600555 - APROBAR LAS LIQUIDACIONES TÉCNICO FINANCIERO DE TODOS LOS PROYECTOS Y/G ACTIVIDADES EJECUTADAS POR LA GERENCIA DE RECURSOS NATURALES Y GESTIÓN DEL MEDIO AMBIENTE	Muy Alta	RESOLUCION	Acumulado Anual	PROG.	0.00	0.00	0.00	0.00	0.00	0.00	0.00	0.00	0.00	0.00	0.00	0.00	0.00	0.00
				EJEC.	0.00	0.00	0.00	0.00	0.00	0.00	0.00	0.00	0.00	0.00	0.00	0.00	0.00	0.00
AO100093600556 - APRUEBA PLANES, PROGRAMAS Y CONVENIOS EN LA REGIÓN EN MATERIA DE RECURSOS NATURALES Y GESTIÓN DEL MEDIO AMBIENTE EN CONCORDANCIA CON LOS PLANES NACIONALES Y SECTORIALES	Muy Alta	PLAN	Acumulado Anual	PROG.	0.00	0.00	1.00	1.00	1.00	1.00	4.00	0	0	0.00	0.00	5,000.00	5,000.00	5,000.00
				EJEC.	0.00	0.00	0.00	0.00	0.00	0.00	0.00	0	0	0.00	0.00	0.00	0.00	0.00
AO100093600557 - PROPONEN PERFILES DE INVERSIÓN E INVESTIGACIONES EN TEMAS DE RECURSOS NATURALES TENIENDO EN CUENTA LA NORMATIVIDAD VIGENTE	Muy Alta	DOCUMENTO TECNICO	Acumulado Anual	PROG.	1.00	1.00	1.00	1.00	1.00	1.00	6.00	0	0	5,000.00	5,000.00	5,000.00	5,000.00	5,000.00
				EJEC.	0.00	0.00	0.00	0.00	0.00	0.00	0.00	0	0	0.00	0.00	0.00	0.00	0.00
AO100093600558 - MONITOREO, CONTROL Y SUPERVISIÓN DE LOS PROYECTOS EJECUTADOS POR LA GERENCIA DE RECURSOS NATURALES	Muy Alta	DOCUMENTO	Acumulado Anual	PROG.	1.00	1.00	1.00	1.00	1.00	1.00	6.00	0	0	5,000.00	5,000.00	5,000.00	5,000.00	5,000.00
				EJEC.	0.00	0.00	0.00	0.00	0.00	0.00	0.00	0	0	0.00	0.00	0.00	0.00	0.00
AO100093600559 - REVISIÓN Y EMISIÓN DE PROPUESTAS DE RESOLUCIONES, CONVENIOS Y/O CONTRATOS EN MATERIA DE LA COMPETENCIA	Muy Alta	DOCUMENTO	Acumulado Anual	PROG.	1.00	1.00	1.00	1.00	1.00	1.00	6.00	0	0	4,000.00	4,000.00	4,000.00	4,000.00	4,000.00
				EJEC.	0.00	0.00	0.00	0.00	0.00	0.00	0.00	0	0	0.00	0.00	0.00	0.00	0.00
AO100093600609 - TALLERES Y EMISIONES Y FERIAS EN EL DIA MUNDIAL DEL MEDIO AMBIENTE	Muy Alta	TALLER	Acumulado Anual	PROG.	0.00	0.00	1.00	1.00	1.00	1.00	4.00	0	0	0.00	0.00	12,000.00	12,000.00	12,000.00
				EJEC.	0.00	0.00	0.00	0.00	0.00	0.00	0.00	0	0	0.00	0.00	0.00	0.00	0.00
<b>AEI.03.03 CONTROL Y VIGILANCIA DE LOS RECURSOS NATURALES DE FORMA INTEGRAL EN BENEFICIO DE LA POBLACIÓN.</b>				<b>EJECUCIÓN FÍSICA POR AEI.03.02:</b>	<b>0.00</b>	<b>0.00</b>								<b>EJECUCIÓN FINANCIERA POR AEI.03.02:</b>	<b>0.00</b>			
AO100093600792 - MESA REGIONAL DE CONTROL Y VIGILANCIA FORESTAL Y FRUNA SILVESTRE - TUMBES.	Muy Alta	SUPERVISION	Acumulado Anual	PROG.	1.00	1.00	1.00	1.00	1.00	1.00	6.00	200	100	303.00	303.00	303.00	303.00	303.00
				EJEC.	0.00	0.00	1.00	1.00	3.00	7.00	12.00			0.00	0.00	0.00	0.00	0.00
<b>AEI.03.04 MONITOREO Y EVALUACIÓN DE LA CALIDAD AMBIENTAL DE MANERA OPORTUNA EN BENEFICIO DE LA POBLACIÓN.</b>				<b>EJECUCIÓN FÍSICA POR AEI.03.03:</b>	<b>200.00</b>	<b>100.00</b>								<b>EJECUCIÓN FINANCIERA POR AEI.03.03:</b>	<b>0.00</b>			
AO100093600002 - CONSOLIDACIÓN, ELABORACIÓN Y VALIDACIÓN DEL PLAN ANUAL DE EVALUACIÓN Y FISCALIZACIÓN AMBIENTAL REGIONAL - PLANEFA	Muy Alta	INFORME	Acumulado Anual	PROG.	0.00	0.00	1.00	0.00	0.00	0.00	1.00	100	100	0.00	0.00	12,000.00	0.00	0.00
				EJEC.	0.00	0.00	1.00	0.00	0.00	0.00	1.00			0.00	0.00	12,000.00	0.00	0.00
AO100093600022 - REGISTRO, TRAMITE Y SEGUIMIENTO DE DENUNCIAS AMBIENTALES REGIONALES	Muy Alta	INFORME	Acumulado Anual	PROG.	2.00	2.00	2.00	2.00	2.00	2.00	12.00	33	17	2,000.00	2,000.00	2,000.00	2,000.00	2,000.00
				EJEC.	0.00	0.00	1.00	1.00	1.00	1.00	4.00			0.00	0.00	0.00	2,000.00	2,000.00
AO100093600023 - REGISTRAR EL PLAN ANUAL DE EVALUACIÓN Y FISCALIZACIÓN AMBIENTAL REGIONAL - PLANEFA, EN COORDINACIÓN CON LAS DIRECCIONES REGIONALES, EN EL APLICATIVO DEL OEFA, PARA EL PRESENTE AÑO.	Muy Alta	REGISTRO	Acumulado Anual	PROG.	0.00	0.00	1.00	0.00	0.00	0.00	1.00	100	100	0.00	0.00	4,000.00	0.00	0.00
				EJEC.	0.00	1.00	0.00	0.00	0.00	0.00	1.00			0.00	4,000.00	0.00	0.00	0.00
AO100093600024 - EMITIR EL INFORME FINAL DE INSTRUCCIÓN, DE MANERA MOTIVADA, SOBRE LAS CONDUCTAS QUE SE CONSIDEREN PROBADAS CONSTITUTIVAS DE INFRACCIÓN.	Muy Alta	INFORME TECNICO	Acumulado Anual	PROG.	1.00	1.00	1.00	1.00	1.00	1.00	6.00	0	0	4,000.00	4,000.00	4,000.00	4,000.00	4,000.00
				EJEC.	0.00	0.00	0.00	0.00	0.00	0.00	0.00			0.00	0.00	0.00	0.00	0.00
AO100093600025 - PROYECTAR ACTO RESOLUTIVO SEGÚN CORRESPONDA, SOBRE EL ANÁLISIS DEL INFORME FINAL DE INSTRUCCIÓN SOBRE LAS CONDUCTAS QUE SE CONSIDEREN PROBADAS DE INFRACCIÓN	Muy Alta	RESOLUCION	Acumulado Anual	PROG.	1.00	1.00	1.00	1.00	1.00	1.00	6.00	0	0	4,000.00	4,000.00	4,000.00	4,000.00	4,000.00
				EJEC.	0.00	0.00	0.00	0.00	0.00	0.00	0.00			0.00	0.00	0.00	0.00	0.00
AO100093600026 - SUPERVISAR A LAS DIRECCIONES REGIONALES CON COMPETENCIA EN MATERIA AMBIENTAL, EN EL CUMPLIMIENTO DE LOS INSTRUMENTOS DE GESTIÓN AMBIENTAL APROBADOS POR LA AUTORIDAD COMPETENTE.	Muy Alta	INFORME TECNICO	Acumulado Anual	PROG.	1.00	1.00	1.00	1.00	1.00	1.00	6.00	17	8	4,000.00	4,000.00	4,000.00	4,000.00	4,000.00
				EJEC.	0.00	1.00	0.00	0.00	0.00	0.00	1.00			0.00	0.00	0.00	0.00	0.00
AO100093600265 - CONSOLIDAR Y ELABORAR EL INFORME TRIMESTRAL DE	Muy Alta	INFORME TECNICO	Acumulado Anual	PROG.	1.00	0.00	0.00	1.00	0.00	0.00	2.00	0	0	4,000.00	0.00	0.00	4,000.00	0.00

Copia fiel del Original  
 000212  
 29 OCT 2021

REPORTE SEGUIMIENTO POI

FISCALIZACIÓN AMBIENTAL				0.00	0.00	0.00	0.00	0.00	0.00	0.00	0.00	0.00	0.00	0.00	0.00	0.00	0.00	1.00	0.00	1.00	
			EJEC.																		
AOI00093600642 - ACTIVIDADES POR EL DÍA MUNDIAL DEL MEDIO AMBIENTE	Muy Alta	ACTIVIDAD EFECTUADA	Acumulado Anual	PROG.	0.00	0.00	0.00	0.00	0.00	1.00	1.00	0.00	0.00	0.00	0.00	0.00	0.00	0.00	9,898.44	9,898.44	
				EJEC.	0.00	0.00	0.00	0.00	0.00	0.00	0.00	0.00	0.00	0.00	0.00	0.00	0.00	0.00	0.00	0.00	0.00
EJECUCIÓN FÍSICA POR AEI.03.04:											31.25	28.13	EJECUCIÓN FINANCIERA POR AEI.03.04:						22,001.00		
AOI00093600013 - MANEJO EN CONSERVACIÓN DE LA BIODIVERSIDAD EN EL DEPARTAMENTO DE TUMBES	Muy Alta	INFORME	Acumulado Anual	PROG.	0.00	0.00	1.00	0.00	1.00	0.00	2.00	0.00	0.00	5,000.00	0.00	5,000.00	0.00	0.00	0.00	10,000.00	
				EJEC.	0.00	0.00	0.00	0.00	0.00	0.00	0.00	0.00	0.00	0.00	0.00	0.00	0.00	0.00	0.00	0.00	0.00
AOI00093600014 - SUPERVISIÓN O VERIFICACIÓN DE CUENAS MANEJADAS	Muy Alta	INFORME TECNICO	Acumulado Anual	PROG.	0.00	0.00	1.00	0.00	1.00	0.00	2.00	0.00	0.00	2,000.00	0.00	2,000.00	0.00	0.00	0.00	4,000.00	
				EJEC.	0.00	0.00	0.00	0.00	0.00	0.00	0.00	0.00	0.00	0.00	0.00	0.00	0.00	0.00	0.00	0.00	0.00
AOI00093600045 - SUPERVISAR HECTAREAS DE ÁREAS NATURALES PROTEGIDAS Y/O APROVECHADAS SOSTENIBLEMENTE	Muy Alta	INFORME TECNICO	Acumulado Anual	PROG.	0.00	0.00	1.00	0.00	1.00	0.00	2.00	0.00	0.00	0.00	0.00	0.00	0.00	0.00	0.00	0.00	
				EJEC.	0.00	0.00	0.00	0.00	0.00	0.00	0.00	0.00	0.00	0.00	0.00	0.00	0.00	0.00	0.00	0.00	0.00
AOI00093600016 - MONITOREO Y FISCALIZACIÓN DE LOS RECURSOS NATURALES DEL DEPARTAMENTO DE TUMBES	Muy Alta	INFORME TECNICO	Acumulado Anual	PROG.	0.00	0.00	0.00	1.00	0.00	1.00	2.00	1,200	600	0.00	0.00	0.00	5,000.00	0.00	5,000.00	10,000.00	
				EJEC.	2.00	0.00	4.00	8.00	3.00	7.00	24.00	0.00	0.00	0.00	0.00	0.00	0.00	0.00	0.00	0.00	0.00
AOI00093600017 - CAPACITACIONES SOBRE APROVECHAMIENTO SOSTENIBLE DE LOS RECURSOS NATURALES A LA POBLACIÓN EN ZONAS DE ÁREAS NATURALES	Muy Alta	CAPACITACION	Acumulado Anual	PROG.	0.00	0.00	0.00	1.00	0.00	1.00	2.00	0.00	0.00	0.00	2,500.00	0.00	2,500.00	0.00	0.00	5,000.00	
				EJEC.	0.00	0.00	0.00	0.00	0.00	0.00	0.00	0.00	0.00	0.00	0.00	0.00	0.00	0.00	0.00	0.00	0.00
AOI00093600643 - RETOMAR ACCIONES EN EL FUNCIONAMIENTO DE LA CAR (COMISIÓN AMBIENTAL REGIONAL)	Muy Alta	ACCION	Acumulado Anual	PROG.	0.00	0.00	1.00	0.00	0.00	1.00	2.00	0.00	0.00	10,000.00	0.00	0.00	10,000.00	0.00	0.00	20,000.00	
				EJEC.	0.00	0.00	0.00	0.00	0.00	0.00	0.00	0.00	0.00	0.00	0.00	0.00	0.00	0.00	0.00	0.00	0.00
AOI00093600553 - ELABORACION DE LA AGENDA AMBIENTAL REGIONAL	Muy Alta	DOCUMENTO	Acumulado Anual	PROG.	0.00	0.00	0.00	0.00	1.00	0.00	1.00	0.00	0.00	0.00	0.00	2,500.00	0.00	0.00	0.00	2,500.00	
				EJEC.	0.00	0.00	0.00	0.00	0.00	0.00	0.00	0.00	0.00	0.00	0.00	0.00	0.00	0.00	0.00	0.00	
AOI00093600554 - ACTUALIZACIÓN Y SEGUIMIENTO DE LAS NORMAS AMBIENTALES	Muy Alta	INFORME	Acumulado Anual	PROG.	0.00	0.00	1.00	0.00	0.00	1.00	2.00	0.00	5,500.00	5,500.00	5,500.00	5,500.00	5,500.00	5,500.00	5,500.00	33,000.00	
				EJEC.	0.00	0.00	0.00	0.00	0.00	0.00	0.00	0.00	0.00	0.00	0.00	0.00	0.00	0.00	0.00	0.00	
AOI00093600774 - 2304071 - MEJORAMIENTO DEL SERVICIO DE CONTROL Y VIGILANCIA EN EL AREA DE CONSERVACION REGIONAL ANGOSTURA LOCAL REGION TUMBES	Muy Alta	PORCENTAJE	Acumulado Anual	PROG.	0.00	0.00	0.00	0.00	1.00	0.00	1.00	0.00	0.00	0.00	0.00	0.00	1.00	0.00	0.00	1.00	
				EJEC.	0.00	0.00	0.00	0.00	0.00	0.00	0.00	0.00	0.00	0.00	0.00	0.00	0.00	0.00	0.00	0.00	
EJECUCIÓN FÍSICA POR AEI.03.06:											133.33	66.67	EJECUCIÓN FINANCIERA POR AEI.03.06:						0.00		
AEI.03.07 INSTRUMENTOS DE GESTIÓN EN MATERIA AMBIENTAL ACTUALIZADOS E IMPLEMENTADOS AL SERVICIO DEL CIUDADANO.																					
AOI00093600008 - ELABORACIÓN E IMPLEMENTACIÓN DE INSTRUMENTOS DE GESTIÓN EN MATERIA AMBIENTAL	Muy Alta	DOCUMENTO	Acumulado Anual	PROG.	0.00	0.00	1.00	0.00	0.00	1.00	2.00	0.00	3,500.00	3,500.00	3,500.00	3,500.00	3,500.00	3,500.00	3,500.00	21,000.00	
				EJEC.	0.00	0.00	0.00	0.00	0.00	0.00	0.00	0.00	0.00	0.00	0.00	0.00	0.00	0.00	0.00	0.00	
EJECUCIÓN FÍSICA POR AEI.03.07:											0.00	0.00	EJECUCIÓN FINANCIERA POR AEI.03.07:						0.00		
AEI.03.08 SISTEMA DE INFORMACIÓN AMBIENTAL REGIONAL ACTUALIZADO E IMPLEMENTADO EN SERVICIO DEL CIUDADANO.																					
AOI00093600009 - ACTUALIZACIÓN E IMPLEMENTACIÓN DEL SISTEMA DE INFORMACIÓN AMBIENTAL REGIONAL	Muy Alta	REPORTE	Acumulado Anual	PROG.	0.00	1.00	0.00	1.00	0.00	0.00	2.00	0.00	5,500.00	5,500.00	5,500.00	5,500.00	5,500.00	5,500.00	5,500.00	33,000.00	
				EJEC.	0.00	0.00	0.00	0.00	0.00	0.00	0.00	0.00	0.00	0.00	0.00	0.00	0.00	0.00	0.00	0.00	
EJECUCIÓN FÍSICA POR AEI.03.08:											0.00	0.00	EJECUCIÓN FINANCIERA POR AEI.03.08:						0.00		
AEI.05 GARANTIZAR LA CALIDAD DE LOS SERVICIOS EDUCATIVOS DE LOS ESTUDIANTES DEL DEPARTAMENTO DE TUMBES																					
AEI.05.01 ACOMPAÑAMIENTO PEDAGÓGICO Y DOTACIÓN DE RECURSOS EDUCATIVOS DE MANERA OPORTUNA A LOS ESTUDIANTES DE EDUCACIÓN BÁSICA REGULAR DE INSTITUCIONES EDUCATIVAS PÚBLICAS.																					
AOI00093600776 - 2283766 - MEJORAMIENTO DE LOS SERVICIOS EDUCATIVOS DEL NIVEL PRIMARIA EN LA INSTITUCION EDUCATIVA N 042 CASA BLANQUEADA, EN EL DISTRITO DE SAN JACINTO - TUMBES -TUMBES.	Muy Alta	PORCENTAJE	Acumulado Anual	PROG.	0.00	0.00	0.00	0.00	100.00	0.00	100.00	100	100	0.00	0.00	0.00	0.00	102,809.00	0.00	102,809.00	
				EJEC.	0.00	0.00	94.40	0.00	5.60	0.00	100.00	100	100	0.00	0.00	0.00	0.00	99,738.74	0.00	99,738.74	

000272 Copia fiel del Original 29 OCT 2021







RESOLUTIVA DE LOS SERVICIOS DE SALUD EN EL P5 EL LIMON DE LA MICRO RED PAMPA GRANDE, DISTRITO DE PAMPAS DE HOSPITAL, PROVINCIA Y DEPARTAMENTO DE TUMBES	EJEC.	0.00	0.00	31.40	21.70	0.00	10.90	64.00	0.00	0.00	0.00	1031555.13	11934.00	132539.36	1,176,028.49
EJECUCIÓN FÍSICA POR AEI.06.02:									86.89	48.98	EJECUCIÓN FINANCIERA POR AEI.06.02:				4,433,042.90
AEI.06.05 ATENCIÓN DE RIESGOS Y DAÑOS PARA LA SALUD PRODUCIDOS POR ENFERMEDADES NO TRANSMISIBLES DE MANERA PREVENTIVA EN BENEFICIO DE LA POBLACIÓN.															
AOI00093600697 - REMODELACION DE SALA DE CUIDADOS INTENSIVOS, SALA DE HOSPITALIZACIÓN, SALA DE MONITOREO Y SALA DE OBSERVACIÓN; ADEMÁS DE OTROS ACTIVOS EN EL(LA) EESS HOSPITAL REGIONAL JOSE ALFREDO MENDOZA OLAVARRIA JAMO II-2 - TUMBES EN LA LOCALIDAD TUMBES, DISTRITO DE TUMBES, PROVINCIA TUMBES, DEPARTAMENTO TUMBES - AJUSTE POI 2021	PROG.	0.00	0.00	1.00	0.00	0.00	0.00	1.00	0.00	0.00	7,548,717.00	0.00	0.00	0.00	7,548,717.00
	EJEC.	0.00	0.00	0.00	98.60	1.40	0.00	100.00	0.00	0.00	0.00	99.20	0.30	0.00	99.50
EJECUCIÓN FÍSICA POR AEI.06.05:									10,000.00	10,000.00	EJECUCIÓN FINANCIERA POR AEI.06.05:				99.50
AEI.06.08 ATENCIÓN INTEGRAL PARA LAS PERSONAS CON DISCAPACIDAD.															
AOI00093600040 - EVENTOS CULTURALES, DEPORTIVOS Y RECREATIVOS POR EL DÍA NACIONAL E INTERNACIONAL DE LAS PERSONAS CON DISCAPACIDAD	PROG.	0.00	0.00	0.00	0.00	0.00	0.00	0.00	0.00	0.00	0.00	0.00	0.00	0.00	0.00
	EJEC.	0.00	0.00	0.00	0.00	0.00	0.00	0.00	0.00	0.00	0.00	0.00	0.00	0.00	0.00
AOI00093600041 - FORTALECIMIENTO DE CAPACIDADES, ORIENTACIÓN Y REPARACIÓN RESPECTO DEL DESARROLLO ASOCIATIVO DE LAS ORGANIZACIONES DE PERSONAS CON DISCAPACIDAD DE LA REGIÓN TUMBES	PROG.	0.00	0.00	0.00	0.00	0.00	1.00	1.00	0.00	0.00	0.00	0.00	0.00	500.00	500.00
	EJEC.	0.00	0.00	0.00	0.00	0.00	0.00	0.00	0.00	0.00	0.00	0.00	0.00	0.00	0.00
AOI00093600042 - TALLER DE LENGUA DE SEÑAS BÁSICO UTILIZANDO PLATAFORMA VIRTUAL Y/O PRESENCIAL	PROG.	0.00	1.00	0.00	0.00	0.00	1.00	2.00	0.00	1,000.00	0.00	0.00	0.00	1,000.00	2,000.00
	EJEC.	0.00	0.00	0.00	0.00	0.00	0.00	0.00	0.00	0.00	0.00	0.00	0.00	0.00	0.00
AOI00093600043 - CAMPAÑA DE DIFUSIÓN SOBRE LOS DERECHOS DE LAS PERSONAS CON DISCAPACIDAD ORIENTADA A LA POBLACIÓN PARA LA TOMA DE CONCIENCIA VIA PAGINA WEB GORE TUMBES, REDES SOCIALES, PRENSA LOCAL Y ENVÍO DE CORREOS ELECTRONICOS MASIVOS	PROG.	0.00	0.00	0.00	1.00	0.00	0.00	1.00	0.00	0.00	0.00	1,000.00	0.00	0.00	1,000.00
	EJEC.	0.00	0.00	0.00	0.00	0.00	0.00	0.00	0.00	0.00	0.00	0.00	0.00	0.00	0.00
AOI00093600044 - MANTENIMIENTO, REPARACIÓN Y ENTREGA DE AYUDAS BIOMECÁNICAS	PROG.	12.00	12.00	12.00	12.00	12.00	12.00	72.00	0	0	500.00	500.00	500.00	500.00	3,000.00
	EJEC.	0.00	0.00	0.00	0.00	0.00	0.00	0.00	0.00	0.00	0.00	0.00	0.00	0.00	0.00
AOI00093600047 - CAMPAÑA DE ATENCIÓN PRECERENTE EN INSTITUCIONES PÚBLICAS PRIVADAS	PROG.	0.00	0.00	1.00	0.00	0.00	0.00	1.00	0	0	0.00	0.00	1,000.00	0.00	1,000.00
	EJEC.	0.00	0.00	0.00	0.00	0.00	0.00	0.00	0.00	0.00	0.00	0.00	0.00	0.00	0.00
AOI00093600048 - SUPERVISIÓN DE LA ACCESIBILIDAD EN OBRAS DE INFRAESTRUCTURA ÁMBITO URBANO Y ACCESOS INSTITUCIONES PÚBLICAS Y PRIVADAS DE LA REGIÓN	PROG.	90.00	90.00	90.00	90.00	90.00	90.00	540.00	0	0	500.00	500.00	500.00	500.00	3,000.00
	EJEC.	0.00	0.00	0.00	0.00	0.00	1.00	1.00	0.00	0.00	0.00	0.00	0.00	0.00	0.00
AOI00093600049 - CONVERSATORIOS VIRTUALES Y/O PRESENCIALES CON INSTITUCIONES EDUCATIVAS, UNIVERSIDADES, INSTITUTOS SUPERIORES, RESPECTO DE LA PROBLEMÁTICA SOCIO-ECONÓMICA DE LAS PERSONAS CON DISCAPACIDAD	PROG.	0.00	0.00	0.00	1.00	0.00	0.00	1.00	0	0	0.00	0.00	1,250.00	500.00	1,750.00
	EJEC.	0.00	0.00	0.00	0.00	0.00	0.00	0.00	0.00	0.00	0.00	0.00	0.00	0.00	0.00
AOI00093600050 - BRINDAR ASISTENCIA TÉCNICA Y CAPACITACIÓN DE FUNCIONARIOS EN TEMAS DE DISCAPACIDAD	PROG.	0.00	1.00	0.00	0.00	0.00	0.00	1.00	0	0	0.00	500.00	0.00	0.00	500.00
	EJEC.	0.00	0.00	0.00	0.00	0.00	0.00	0.00	0.00	0.00	0.00	0.00	0.00	0.00	0.00
AOI00093600051 - ACCIONES EN CUMPLIMIENTO DE LAS FUNCIONES DE OMBUDS, ESTABLECIDAS EN LA LEY N 29973 LEY GENERAL DE LAS PERSONAS CON DISCAPACIDAD	PROG.	30.00	30.00	30.00	30.00	30.00	30.00	180.00	100	50	2,500.00	2,500.00	2,500.00	2,500.00	15,000.00
	EJEC.	30.00	30.00	30.00	30.00	30.00	30.00	180.00	0.00	0.00	0.00	0.00	27615.00	6360.00	66,119.00
AOI00093600054 - CAMPAÑA DE SENSIBILIZACIÓN A LA EMPRESA PRIVADA DE TRANSPORTE COLECTIVO A FIN DE PROMOVER EL CORRECTO TRATO EN EL	PROG.	0.00	0.00	1.00	0.00	0.00	1.00	2.00	0	0	0.00	0.00	500.00	0.00	500.00
	EJEC.	0.00	0.00	0.00	0.00	0.00	0.00	0.00	0.00	0.00	0.00	0.00	0.00	0.00	0.00



Copia fiel del Original 72

29 OCT 2021

SERVICIO DE TRANSPORTE DE LAS PERSONAS CON DISCAPACIDAD																			
AOI00093600638 - IMPLEMENTACIÓN DEL SERVICIO DE CARNETIZACIÓN Y REGISTRO REGIONAL DE PERSONAS CON DISCAPACIDAD DE TUMBES	Muy Alta	CAPACIDAD INSTALADA	Acumulado Anual	PROG.	1.00	0.00	0.00	0.00	0.00	0.00	1.00	0	0	2,000.00	0.00	0.00	0.00	0.00	2,000.00
				EJEC.	0.00	0.00	0.00	0.00	0.00	0.00	0.00	0	0	0.00	0.00	0.00	0.00	0.00	0.00
AOI00093600639 - ELABORACIÓN DE EXPEDIENTE DEL PROGRAMA REGIONAL TUMBES ACCESIBLE	Muy Alta	EXPEDIENTE	Acumulado Anual	PROG.	0.00	1.00	0.00	0.00	0.00	0.00	1.00	0	0	0.00	1,500.00	0.00	0.00	0.00	1,500.00
				EJEC.	0.00	0.00	0.00	0.00	0.00	0.00	0.00	0	0	0.00	0.00	0.00	0.00	0.00	0.00
AOI00093600640 - MEJORAR EL SERVICIO DE CREDITOS MEDIANTE LA ADQUISICION DE SOFTWARES, MATERIALES, MOBILIARIO Y UNIDAD MÓVIL, ACORDES A LAS NECESIDADES DE LAS PERSONAS CON DISCAPACIDAD USUARIOS Y TRABAJADORES	Muy Alta	CAPACIDAD INSTALADA	Acumulado Anual	PROG.	0.00	1.00	0.00	0.00	0.00	0.00	1.00	0	0	0.00	5,000.00	0.00	0.00	0.00	5,000.00
				EJEC.	0.00	0.00	0.00	0.00	0.00	0.00	0.00	0	0	0.00	0.00	0.00	0.00	0.00	0.00
AOI00093600641 - IMPLEMENTACIÓN DEL PROGRAMA DE ACTIVIDADES DEPORTIVAS PARA PERSONAS CON DISCAPACIDAD	Muy Alta	CENTRO DE ATENCION EQUIPADO	Acumulado Anual	PROG.	0.00	1.00	0.00	0.00	0.00	0.00	1.00	0	0	0.00	5,000.00	0.00	0.00	0.00	5,000.00
				EJEC.	0.00	0.00	0.00	0.00	0.00	0.00	0.00	0	0	0.00	0.00	0.00	0.00	0.00	0.00
AOI00093600679 - LEVANTAMIENTO DE INFORMACIÓN PARA ACTUALIZACIÓN DE LA DATA REGIONAL DE ORGANIZACIONES Y PERSONAS CON DISCAPACIDAD EN COORDINACIÓN CON OMAPEDES Y CONADIS	Muy Alta	REGISTRO	Acumulado Anual	PROG.	1,500.00	1,500.00	1,500.00	1,500.00	1,500.00	1,500.00	9,000.00	0	0	500.00	500.00	500.00	500.00	500.00	3,000.00
				EJEC.	0.00	0.00	0.00	0.00	0.00	0.00	0.00	0	0	0.00	0.00	0.00	0.00	0.00	0.00
AOI00093600580 - DISTRIBUCIÓN DE AUDIOS BIOMECÁNICAS Y COMPENSATORIAS EN CALIDAD DE SESIÓN EN USO POR TIEMPO INDEFINIDO	Muy Alta	ACTA	Acumulado Anual	PROG.	100.00	0.00	0.00	0.00	0.00	0.00	100.00	0	0	1,000.00	0.00	0.00	0.00	0.00	1,000.00
				EJEC.	0.00	0.00	0.00	0.00	0.00	0.00	0.00	0	0	0.00	0.00	0.00	0.00	0.00	0.00
AOI00093600583 - TALLER DE CAPACITACIÓN PARA EL ACCESO AL TRABAJO DE LAS PERSONAS CON DISCAPACIDAD - EXPERIENCIAS PRODUCTIVAS	Muy Alta	TALLER	Acumulado Anual	PROG.	0.00	0.00	0.00	0.00	1.00	0.00	1.00	0	0	0.00	0.00	0.00	1,000.00	0.00	1,000.00
				EJEC.	0.00	0.00	0.00	0.00	0.00	0.00	0.00	0	0	0.00	0.00	0.00	0.00	0.00	0.00
AOI00093600584 - TALLER DE CAPACITACIÓN VIRTUAL Y/O PRESENCIAL SOBRE EL USO DE HERRAMIENTAS Y APLICATIVOS TECNOLÓGICOS E INFORMÁTICOS QUE MEJOREN LA ECONOMÍA DE LAS PERSONAS CON DISCAPACIDAD	Muy Alta	TALLER	Acumulado Anual	PROG.	0.00	1.00	0.00	0.00	0.00	0.00	1.00	0	0	0.00	1,000.00	0.00	0.00	0.00	1,000.00
				EJEC.	0.00	0.00	0.00	0.00	0.00	0.00	0.00	0	0	0.00	0.00	0.00	0.00	0.00	0.00
AOI00093600585 - PLAN DE ACCIÓN ESTRATÉGICO AL BICENTENARIO PARA LA ATENCIÓN A LA PERSONA CON DISCAPACIDAD	Muy Alta	ACTIVIDAD EFECTUADA	Acumulado Anual	PROG.	1.00	0.00	0.00	0.00	0.00	0.00	1.00	0	0	2,000.00	0.00	0.00	0.00	0.00	2,000.00
				EJEC.	0.00	0.00	0.00	0.00	0.00	0.00	0.00	0	0	0.00	0.00	0.00	0.00	0.00	0.00
AOI00093600590 - FORMULACIÓN DE PROYECTO INTEGRAL DE SERVICIOS PRODUCTIVOS PARA PERSONAS CON DISCAPACIDAD	Muy Alta	EXPEDIENTE	Acumulado Anual	PROG.	0.00	0.00	0.00	0.00	1.00	0.00	1.00	0	0	0.00	0.00	0.00	0.00	2,000.00	2,000.00
				EJEC.	0.00	0.00	0.00	0.00	0.00	0.00	0.00	0	0	0.00	0.00	0.00	0.00	0.00	0.00
EJECUCIÓN FÍSICA POR AEI.06.08:											5.01	2.39	EJECUCIÓN FINANCIERA POR AEI.06.08:						66,119.00
DEL 07 DESARROLLAR LOS NIVELES DE COMPETITIVIDAD DE LOS AGENTES ECONÓMICOS																			
AEI.07.03 PROMOCIÓN DE LAS ACTIVIDADES ECONÓMICAS DE MANERA INTEGRAL EN EL DEPARTAMENTO.																			
AOI00093600254 - ELABORACIÓN E IMPLEMENTACIÓN DEL PLAN REGIONAL DE COMPETITIVIDAD Y DIVERSIFICACIÓN PRODUCTIVA EN TURISMO, COMERCIO EXTERIOR Y CADENAS PRODUCTIVAS	Muy Alta	PLAN	Acumulado Anual	PROG.	0.00	1.00	1.00	0.00	0.00	0.00	2.00	0	0	0.00	175,000.00	175,000.00	0.00	0.00	350,000.00
				EJEC.	0.00	0.00	0.00	0.00	0.00	0.00	0.00	0	0	0.00	0.00	0.00	0.00	0.00	0.00
AOI00093600255 - FESTIVAL DE LA CONCHA NEGRA	Muy Alta	ACTIVIDAD EFECTUADA	Acumulado Anual	PROG.	0.00	0.00	0.00	0.00	0.00	0.00	0.00	S.P.	0	0.00	0.00	0.00	0.00	0.00	0.00
				EJEC.	0.00	0.00	0.00	0.00	0.00	0.00	0.00	S.P.	0	0.00	0.00	0.00	0.00	0.00	0.00
AOI00093600256 - ACTUALIZACIÓN DEL PLAN ESTRATÉGICO REGIONAL EXPORTADOR 2020 -2022	Muy Alta	PLAN	Acumulado Anual	PROG.	0.00	0.00	0.00	0.00	0.00	0.00	0.00	S.P.	0	0.00	0.00	0.00	0.00	0.00	0.00
				EJEC.	0.00	0.00	0.00	0.00	0.00	0.00	0.00	S.P.	0	0.00	0.00	0.00	0.00	0.00	0.00
AOI00093600257 - DELIMITACIÓN Y CONSTRUCCIÓN DEL CERCO PERIMETRICO DEL PARQUE INDUSTRIAL FRONTERIZO TUMBES	Muy Alta	ACCION	Acumulado Anual	PROG.	0.00	0.00	0.00	0.00	0.00	0.00	0.00	S.P.	0	0.00	0.00	0.00	0.00	0.00	0.00
				EJEC.	0.00	0.00	0.00	0.00	0.00	0.00	0.00	S.P.	0	0.00	0.00	0.00	0.00	0.00	0.00
AOI00093600258 - ESCENIFICACIÓN DE LA	Muy Alta	PLAN	Acumulado Anual	PROG.	0.00	0.00	1.00	1.00	1.00	1.00	4.00	0	0	0.00	0.00	33,333.00	33,333.00	33,333.00	133,332.00
				EJEC.	0.00	0.00	0.00	0.00	0.00	0.00	0.00	0	0	0.00	0.00	0.00	0.00	0.00	0.00

Copia fiel del Original 72

29 OCT 2021



REPORTE SEGUIMIENTO POI

PROG.	Cruz de la Conquista y Encuentro de Dos Mundos																				
EJEC.	0.00	0.00	0.00	0.00	0.00	0.00	0.00	0.00	0.00	0.00	0.00	0.00	0.00	0.00	0.00						
AOI00093600259 - PROCOMPITE DE METAL MECANICA Y CARPINTERIA, ACUICULTURA Y TURISMO, PROCESO, COMERCIALIZACION Y PROMOCION DE CACAO Y GASTRONOMIA	Muy Alta	INFORME	Acumulado Anual	PROG.	0.00	1.00	1.00	1.00	1.00	1.00	5.00	0	0	0.00	1,400,000.00	1,400,000.00	1,400,000.00	1,400,000.00	1,400,000.00	1,400,000.00	7,000,000.00
EJEC.	0.00	0.00	0.00	0.00	0.00	0.00	0.00	0.00	0.00	0.00	0.00	0	0	0.00	0.00	0.00	0.00	0.00	0.00	0.00	0.00
AOI00093600260 - MESAS TECNICAS DE PRODUCTOS PROMISORIOS DE LA REGION	Muy Alta	INFORME	Acumulado Anual	PROG.	0.00	0.00	0.00	1.00	0.00	0.00	1.00	0	0	0.00	0.00	0.00	400,000.00	0.00	0.00	0.00	400,000.00
EJEC.	0.00	0.00	0.00	0.00	0.00	0.00	0.00	0.00	0.00	0.00	0.00	0	0	0.00	0.00	0.00	0.00	0.00	0.00	0.00	0.00
AOI00093600261 - PROCOMPITE DE PRODUCCION Y COMERCIALIZACION DE BANANO	Muy Alta	INFORME	Acumulado Anual	PROG.	0.00	1.00	1.00	1.00	1.00	1.00	5.00	0	0	0.00	1,000,000.00	1,000,000.00	1,000,000.00	1,000,000.00	1,000,000.00	1,000,000.00	5,000,000.00
EJEC.	0.00	0.00	0.00	0.00	0.00	0.00	0.00	0.00	0.00	0.00	0.00	0	0	0.00	0.00	0.00	0.00	0.00	0.00	0.00	0.00
AOI00093600262 - CATALOGO DE LA PLANTA PARA INVERSIONISTAS EN LOS POTENCIALES APROVECHABLES	Muy Alta	ACTIVIDAD EFECTUADA	Acumulado Anual	PROG.	0.00	0.00	0.00	0.00	0.00	0.00	0.00	S.P.	0	0	0.00	0.00	0.00	0.00	0.00	0.00	0.00
EJEC.	0.00	0.00	0.00	0.00	0.00	0.00	0.00	0.00	0.00	0.00	0.00	0	0	0.00	0.00	0.00	0.00	0.00	0.00	0.00	0.00
AOI00093600263 - PROCOMPITE 2016 MANANDES (CAPRINO Y VACUNO) PESCA, MANANDES (ARTESANIA Y DULCES TIPICOS)	Muy Alta	INFORME TECNICO	Acumulado Anual	PROG.	0.00	1.00	1.00	1.00	1.00	1.00	5.00	0	0	0.00	1,231,016.00	1,231,016.00	1,231,016.00	1,231,016.00	1,231,016.00	1,231,017.00	6,155,081.00
EJEC.	0.00	0.00	0.00	0.00	0.00	0.00	0.00	0.00	0.00	0.00	0.00	0	0	0.00	0.00	0.00	0.00	0.00	0.00	0.00	0.00
AOI00093600264 - DESARROLLO DE ACTIVIDADES DE LA SUB GERENCIA DE PROMOCION DE INVERSION, UNIDAD TECNICA DE PROCOMPITE	Muy Alta	ACTIVIDAD EFECTUADA	Acumulado Anual	PROG.	0.00	0.00	1.00	0.00	0.00	0.00	1.00	0	0	0.00	0.00	300,000.00	0.00	0.00	0.00	0.00	300,000.00
EJEC.	0.00	0.00	0.00	0.00	0.00	0.00	0.00	0.00	0.00	0.00	0.00	0	0	0.00	0.00	0.00	0.00	0.00	0.00	0.00	0.00
AOI00093600266 - PLANTA PILOTO INDUSTRIAL	Muy Alta	INFORME	Acumulado Anual	PROG.	0.00	0.00	0.00	0.00	0.00	0.00	0.00	S.P.	0	0	0.00	0.00	0.00	0.00	0.00	0.00	0.00
EJEC.	0.00	0.00	0.00	0.00	0.00	0.00	0.00	0.00	0.00	0.00	0.00	0	0	0.00	0.00	0.00	0.00	0.00	0.00	0.00	0.00
AOI00093600702 - MEJORAMIENTO DEL SERVICIO DE ASISTENCIA TECNICA EN PRODUCCION Y COMERCIALIZACION DE LA CINTA ROJA (SPONDIAS PURPUREA), EN LA REGION TUMBES	Muy Alta	PORCENTAJE	Acumulado Anual	PROG.	0.02	0.20	0.06	0.06	0.08	0.19	0.61	87	53	17,854.00	199,656.00	64,766.00	61,300.00	78,000.00	189,024.00	610,600.00	
EJEC.	0.02	0.19	0.00	0.13	0.11	0.08	0.53	17,854.00	193,642.67	0.00	130,454.00	106,922.00	82,350.78	531,223.45							
AOI00093600720 - DESARROLLO DE LA SIEMBRILLA EXPORTABLE.	Muy Alta	CAPACITACION	Acumulado Anual	PROG.	0.00	1.00	1.00	1.00	1.00	1.00	5.00	60	30	0.00	1,000.00	1,000.00	1,000.00	1,000.00	1,000.00	1,000.00	5,000.00
EJEC.	0.00	0.00	1.00	1.00	1.00	0.00	3.00	0.00	0.00	0.00	0.00	0.00	0.00	0.00	0.00	0.00	0.00	0.00	0.00	0.00	
AOI00093600721 - GENERACIONES DE CAPACITACIONES Y CULTURA EXPORTADORA.	Muy Alta	CAPACITACION	Acumulado Anual	PROG.	0.00	0.00	1.00	0.00	0.00	0.00	1.00	100	50	0.00	0.00	1,000.00	0.00	0.00	0.00	0.00	1,000.00
EJEC.	0.00	0.00	1.00	0.00	0.00	0.00	1.00	0.00	0.00	0.00	0.00	0.00	0.00	0.00	0.00	0.00	0.00	0.00	0.00	0.00	
AOI00093600722 - FACILITACION DEL COMERCIO EXTERIOR Y EFICIENCIA DE LA LOGISTICA INTERNACIONAL	Muy Alta	TALLER	Acumulado Anual	PROG.	0.00	0.00	0.00	0.00	0.00	1.00	1.00	0	0	0.00	0.00	0.00	0.00	0.00	0.00	1.00	1.00
EJEC.	0.00	0.00	0.00	0.00	0.00	0.00	0.00	0.00	0.00	0.00	0.00	0	0	0.00	0.00	0.00	0.00	0.00	0.00	0.00	
AOI00093600723 - IMPULSAR LAS EXPORTACIONES DE PRODUCTOS ORGANICOS, ECOLOGICOS CON EL FIN DE INCREMENTAR, EN EL VALOR DE LAS EXPORTACIONES.	Muy Alta	CAPACITACION	Acumulado Anual	PROG.	0.00	0.00	0.00	1.00	0.00	0.00	1.00	0	0	0.00	0.00	0.00	1,000.00	0.00	0.00	0.00	1,000.00
EJEC.	0.00	0.00	0.00	0.00	0.00	0.00	0.00	0.00	0.00	0.00	0.00	0	0	0.00	0.00	0.00	0.00	0.00	0.00	0.00	
AOI00093600724 - IMPULSAR EL COMITE EJECUTIVO REGIONAL DE EXPORTACION (CERX)	Muy Alta	CHARLA	Acumulado Anual	PROG.	0.00	1.00	1.00	1.00	1.00	1.00	5.00	0	0	0.00	1,000.00	1,000.00	1,000.00	1,000.00	1,000.00	1,000.00	5,000.00
EJEC.	0.00	0.00	0.00	0.00	0.00	0.00	0.00	0.00	0.00	0.00	0.00	0	0	0.00	0.00	0.00	0.00	0.00	0.00	0.00	
AOI00093600725 - CAPACITACION A LAS EMPRESAS DE LA REGION	Muy Alta	CAPACITACION	Acumulado Anual	PROG.	0.00	0.00	0.00	1.00	0.00	0.00	1.00	100	100	0.00	0.00	0.00	1,000.00	0.00	0.00	0.00	1,000.00
EJEC.	0.00	0.00	0.00	1.00	0.00	0.00	1.00	0.00	0.00	0.00	0.00	0.00	0.00	0.00	0.00	0.00	0.00	0.00	0.00	0.00	
AOI00093600726 - PROMOVER EL USO DE LAS TECNOLOGIAS DE INFORMACION COMO FORMA DE REDUCIR COSTOS Y MEJORAR LA COMPETITIVIDAD (VUCE)	Muy Alta	TALLER	Acumulado Anual	PROG.	0.00	0.00	0.00	0.00	0.00	0.00	0.00	S.P.	0	0	0.00	0.00	0.00	0.00	0.00	0.00	0.00
EJEC.	0.00	0.00	0.00	0.00	0.00	0.00	0.00	0.00	0.00	0.00	0.00	0	0	0.00	0.00	0.00	0.00	0.00	0.00	0.00	
AOI00093600727 - DIVERSIFICACION DE MERCADOS.	Muy Alta	CONVENIO	Acumulado Anual	PROG.	0.00	0.00	1.00	0.00	0.00	1.00	2.00	0	0	0.00	0.00	1,000.00	0.00	1,000.00	0.00	0.00	2,000.00

Copia fiel del Original 0272

29 OCT 2021



REPORTE SEGUIMIENTO POI

				EJEC.	0.00	0.00	0.00	0.00	0.00	0.00	0.00	0.00	0.00	0.00	0.00	0.00	0.00		
AOI00093600728 - DESARROLLO DE ACTIVIDADES DE PROMOCION COMERCIAL.	Muy Alta	FERIA	Acumulado Anual	PROG.	0.00	0.00	0.00	0.00	1.00	1.00	0.00	0.00	0.00	0.00	0.00	1,000.00	1,000.00		
				EJEC.	0.00	0.00	0.00	0.00	0.00	0.00	0.00	0.00	0.00	0.00	0.00	0.00	0.00		
AOI00093600746 - BÚSQUEDAS DE NUEVOS MERCADOS PARA BANANO ORGÁNICO, DIMÓN Y ARROZ.	Muy Alta	TALLER	Acumulado Anual	PROG.	0.00	0.00	0.00	0.00	0.00	0.00	0.00	0.00	0.00	0.00	0.00	0.00	0.00		
				EJEC.	0.00	0.00	0.00	0.00	0.00	0.00	0.00	0.00	0.00	0.00	0.00	0.00	0.00		
AOI00093600748 - RECUPERACIÓN DE ZONAS PRODUCTORAS DE BANANO A TRAVÉS DE LA ERRADICACIÓN DE MANCHAS FOLJARES EN LAS PROVINCIAS DE TUMBES, CONTRALMIRANTE VILLAR Y ZARUMILLA DEL DEPARTAMENTO DE TUMBES	Muy Alta	PORCENTAJE	Acumulado Anual	PROG.	0.00	78.00	21.00	1.00	0.00	0.00	100.00	0.00	494,566.00	132,733.00	4,203.00	0.00	0.00	631,502.00	
				EJEC.	0.00	0.03	0.00	0.58	0.04	0.00	0.65	0.00	17948.67	0.00	368079.00	23681.00	5950.00	415,658.67	
<b>EJECUCIÓN FÍSICA POR AEI.07.03:</b>											20.44	9.74	<b>EJECUCIÓN FINANCIERA POR AEI.07.03:</b>					946,882.12	
<b>AEI.07.04 INFRAESTRUCTURA DE RIEGO CONSTRUIDA; REHABILITADA Y/O MEJORADA PARA PRODUCTORES AGRARIOS.</b>																			
AOI00093600550 - CREACIÓN DEL SISTEMA DE RIEGO TECNIFICADO PRESURIZADO PARA EL MEJORAMIENTO DE LA PRODUCCIÓN AGRÍCOLA EN EL DISTRITO DE PAMPAS DE HOSPITAL, PROVINCIA DE TUMBES	Muy Alta	ACCION	Acumulado Anual	PROG.	1.00	1.00	1.00	1.00	1.00	1.00	6.00	0.00	2,051,985.00	2,051,985.00	2,051,985.00	2,051,985.00	2,051,985.00	12,311,910.00	
				EJEC.	0.00	0.00	0.00	0.00	0.00	0.00	0.00	0.00	0.00	0.00	0.00	0.00	0.00	0.00	
AOI00093600551 - CREACIÓN DEL SISTEMA DE RIEGO TECNIFICADO PARA EL MEJORAMIENTO DE LA PRODUCCIÓN AGRÍCOLA EN EL SECTOR KM 4 DEL DISTRITO DE PAPAYAL, PROVINCIA DE ZARUMILLA DEPARTAMENTO DE TUMBES	Muy Alta	ACCION	Acumulado Anual	PROG.	1.00	1.00	1.00	1.00	1.00	1.00	6.00	0.00	1,109,298.00	1,109,298.00	1,109,298.00	1,109,298.00	1,109,298.00	6,655,788.00	
				EJEC.	0.00	0.00	0.00	0.00	0.00	0.00	0.00	0.00	0.00	0.00	0.00	0.00	0.00	0.00	
AOI00093600552 - DESARROLLO DE CAPACIDADES PARA EL MEJORAMIENTO DE LA PRODUCCIÓN DE FRUTAS EN LA PROVINCIA DE ZARUMILLA TUMBES	Muy Alta	ACCION	Acumulado Anual	PROG.	1.00	1.00	1.00	1.00	1.00	1.00	6.00	0.00	281,912.00	281,912.00	281,912.00	281,912.00	281,912.00	1,691,472.00	
				EJEC.	0.00	0.00	0.00	0.00	0.00	0.00	0.00	0.00	0.00	0.00	0.00	0.00	0.00	0.00	
AOI00093600768 - 2190130 - MEJORAMIENTO DEL SERVICIO DE AGUA PARA RIEGO DE LA IRRIGACION BECERRA-BEEEN CABUYAL DISTRITO DE PAMPAS DE HOSPITAL, PROVINCIA Y DEPARTAMENTO DE TUMBES	Muy Alta	ACCION	Acumulado Anual	PROG.	0.00	0.00	1.00	0.00	0.00	0.00	1.00	10,000	0.00	0.00	412,220.19	0.00	0.00	0.00	412,220.19
				EJEC.	0.00	0.00	100.00	0.00	0.00	0.00	100.00	10,000	0.00	0.00	412,220.19	0.00	0.00	0.00	412,220.19
<b>EJECUCIÓN FÍSICA POR AEI.07.04:</b>											2,500.00	2,500.00	<b>EJECUCIÓN FINANCIERA POR AEI.07.04:</b>					412,220.19	
<b>AEI.07.05 ASISTENCIA TÉCNICA INTEGRAL A LOS AGENTES MINEROS ENERGÉTICOS.</b>																			
AOI00093600179 - ELABORACIÓN DE DOCUMENTOS DE GESTIÓN ADMINISTRATIVA	Alta	DOCUMENTO EMITIDO	Acumulado Anual	PROG.	20.00	20.00	20.00	20.00	20.00	20.00	120.00	113	200.00	200.00	200.00	200.00	200.00	1,200.00	
				EJEC.	0.00	0.00	60.00	36.00	21.00	19.00	136.00	57	0.00	0.00	6000.00	200.00	200.00	6,600.00	
AOI00093600180 - ACTIVIDADES ADMINISTRATIVAS Y SECTORIALES DEL TRABAJO INSTITUCIONAL	Alta	INFORME	Acumulado Anual	PROG.	1.00	1.00	1.00	1.00	1.00	1.00	6.00	100	100.00	100.00	100.00	100.00	100.00	600.00	
				EJEC.	0.00	0.00	3.00	1.00	1.00	1.00	6.00	50	0.00	0.00	300.00	100.00	100.00	600.00	
AOI00093600181 - EVALUACIÓN SEMESTRAL DE INDICADORES DE GESTIÓN	Alta	INFORME	Acumulado Anual	PROG.	1.00	0.00	0.00	0.00	0.00	0.00	1.00	100	650.00	0.00	0.00	0.00	0.00	650.00	
				EJEC.	0.00	0.00	1.00	0.00	0.00	0.00	1.00	50	0.00	0.00	2340.00	0.00	0.00	2,340.00	
AOI00093600182 - EVALUACIÓN SEMESTRAL DEL PLAN OPERATIVO INSTITUCIONAL	Muy Alta	INFORME	Acumulado Anual	PROG.	0.00	0.00	0.00	0.00	0.00	0.00	0.00	S.P.	0.00	0.00	0.00	0.00	0.00	0.00	
				EJEC.	0.00	0.00	0.00	0.00	0.00	0.00	0.00	0	0.00	0.00	0.00	0.00	0.00	0.00	
AOI00093600183 - ELABORACIÓN DE PLANILLAS PARA EL PAGO DE REMUNERACIONES	Muy Alta	PERSONA	Acumulado Mensual	PROG.	4.00	4.00	4.00	4.00	4.00	4.00	4.00	125	15,045.00	15,045.00	15,045.00	15,045.00	15,045.00	90,270.00	
				EJEC.	0.00	0.00	4.00	4.00	4.00	5.00	5.00	125	0.00	0.00	53678.00	10244.00	17430.00	98,782.00	
AOI00093600185 - ELABORAR Y ACTUALIZAR EL PLAN DE EVALUACIÓN ANUAL DE EVALUACIÓN Y FISCALIZACIÓN AMBIENTAL	Alta	INFORME TECNICO	Acumulado Anual	PROG.	0.00	0.00	0.00	0.00	0.00	0.00	0.00	S.P.	0.00	0.00	0.00	0.00	0.00	0.00	
				EJEC.	0.00	0.00	0.00	0.00	0.00	0.00	0.00	0	0.00	0.00	0.00	0.00	0.00	0.00	
AOI00093600229 - ELABORAR Y ACTUALIZAR EL PLAN ANUAL DE SEGURIDAD EN EL TRABAJO DE LAS ACTIVIDADES MINERAS DE LA PEQUEÑA MINERÍA Y MINERÍA ARTESANAL	Muy Alta	INFORME TECNICO	Acumulado Anual	PROG.	0.00	0.00	0.00	0.00	0.00	0.00	0.00	S.P.	0.00	0.00	0.00	0.00	0.00	0.00	
				EJEC.	0.00	0.00	0.00	0.00	0.00	0.00	0.00	0	0.00	0.00	0.00	0.00	0.00	0.00	

Copia fiel del Original 272

29 OCT 2021

REPORTE SEGUIMIENTO POI

PROG.	EJEC.	0.00	0.00	10.00	8.00	7.00	7.00	32.00	100	100	1,500.00	1,500.00	21,000.00	8,960.00	29,000.00	29,000.00	90,960.00			
AOI00093600230 - SUPERVISAR Y FISCALIZAR LAS ACTIVIDADES DE LOS PRODUCTORES DE LA PEQUEÑA MINERÍA Y MINERÍA ARTESANAL	Muy Alta	INFORME TECNICO	Acumulado Anual	PROG.	0.00	0.00	10.00	8.00	7.00	7.00	32.00	100	100	1,500.00	1,500.00	21,000.00	8,960.00	29,000.00	29,000.00	90,960.00
				EJEC.	0.00	0.00	10.00	8.00	7.00	7.00	32.00			0.00	0.00	19500.00	7460.00	27500.00	27500.00	81,960.00
AOI00093600231 - INFORMAR A LA DIRECCION GENERAL DE MINERÍA LAS ACTIVIDADES DE SUPERVISIÓN EN SEGURIDAD Y SALUD OCUPACIONAL	Muy Alta	INFORME	Acumulado Anual	PROG.	1.00	0.00	0.00	0.00	0.00	0.00	1.00	100	50	2,500.00	0.00	0.00	0.00	0.00	0.00	2,500.00
				EJEC.	0.00	0.00	1.00	0.00	0.00	0.00	1.00			0.00	0.00	2500.00	0.00	0.00	0.00	2,500.00
AOI00093600232 - VERIFICAR LA INSTALACIÓN DE HITOS EN LAS CONCESIONES MINERAS	Muy Alta	INFORME	Acumulado Anual	PROG.	0.00	0.00	0.00	0.00	1.00	1.00	2.00		50	0.00	1,000.00	0.00	0.00	2,000.00	2,000.00	5,000.00
				EJEC.	0.00	0.00	1.00	0.00	0.00	0.00	1.00		14	0.00	0.00	1000.00	0.00	0.00	0.00	1,000.00
AOI00093600233 - PROPONER PROYECTOS DE NORMATIVIDAD QUE MEJOREN LAS ACTIVIDADES DEL SECTOR A NIVEL REGIONAL	Muy Alta	PROPUESTAS	Acumulado Anual	PROG.	0.00	0.00	0.00	0.00	0.00	1.00	1.00	0	0	0.00	0.00	0.00	0.00	0.00	1,000.00	1,000.00
				EJEC.	0.00	0.00	0.00	0.00	0.00	0.00	0.00			0.00	0.00	0.00	0.00	0.00	0.00	0.00
AOI00093600234 - INFORMAR A LA OEFA LA EJECUCIÓN DE LAS ACTIVIDADES DE SUPERVISIÓN AMBIENTAL A LA PEQUEÑA MINERÍA Y MINERÍA ARTESANAL	Muy Alta	INFORME	Acumulado Anual	PROG.	1.00	0.00	0.00	1.00	0.00	0.00	2.00	100	50	600.00	0.00	0.00	600.00	0.00	0.00	1,200.00
				EJEC.	0.00	0.00	1.00	1.00	0.00	0.00	2.00			0.00	0.00	600.00	3000.00	0.00	0.00	3,600.00
AOI00093600235 - DIFUNDIR EL MARCO LEGAL COMPLETO Y ACTUALIZADO DEL SECTOR MINERO	Muy Alta	TALLER	Acumulado Anual	PROG.	0.00	0.00	1.00	0.00	0.00	0.00	1.00	100	50	0.00	0.00	500.00	0.00	0.00	0.00	500.00
				EJEC.	0.00	0.00	1.00	0.00	0.00	0.00	1.00			0.00	0.00	1500.00	0.00	0.00	0.00	1,500.00
AOI00093600236 - EVALUAR ESTUDIOS AMBIENTALES Y OTROS DOCUMENTOS DE GESTIÓN AMBIENTAL	Muy Alta	RESOLUCION	Acumulado Anual	PROG.	0.00	0.00	5.00	1.00	3.00	2.00	11.00	100	100	0.00	0.00	6,000.00	3,908.00	30,000.00	20,000.00	59,908.00
				EJEC.	0.00	0.00	5.00	1.00	3.00	2.00	11.00			0.00	0.00	5500.00	1954.00	15000.00	10000.00	32,454.00
AOI00093600237 - PARTICIPAR EN LOS MONITOREOS PARTICIPATIVOS DE LAS ACTIVIDADES MINERO ENERGETICAS	Muy Alta	INFORME	Acumulado Anual	PROG.	0.00	0.00	1.00	0.00	0.00	1.00	2.00	0	0	0.00	0.00	1,000.00	0.00	0.00	1,507.00	2,507.00
				EJEC.	0.00	0.00	0.00	0.00	0.00	0.00	0.00			0.00	0.00	0.00	0.00	0.00	0.00	0.00
AOI00093600238 - EVALUAR LA CALIDAD AMBIENTAL DE LAS ACTIVIDADES DE LA PEQUEÑA MINERÍA Y MINERÍA ARTESANAL	Muy Alta	INFORME	Acumulado Anual	PROG.	0.00	0.00	0.00	0.00	0.00	1.00	1.00	100	50	0.00	0.00	0.00	0.00	0.00	1,000.00	1,000.00
				EJEC.	0.00	0.00	0.00	0.00	0.00	1.00	1.00			0.00	0.00	0.00	0.00	0.00	2000.00	2,000.00
AOI00093600239 - PARTICIPAR Y ORGANIZAR TALLERES DE CONSULTAS PREVIAS A LAS INICIATIVAS PÚBLICAS	Muy Alta	TALLER	Acumulado Anual	PROG.	0.00	0.00	1.00	0.00	0.00	0.00	1.00	300	300	0.00	0.00	500.00	0.00	0.00	0.00	500.00
				EJEC.	0.00	0.00	3.00	0.00	0.00	0.00	3.00			0.00	0.00	500.00	0.00	0.00	0.00	500.00
AOI00093600240 - ELABORAR EL INVENTARIO DE RECURSOS ENERGÉTICOS DE LA REGION	Muy Alta	INFORME	Acumulado Anual	PROG.	0.00	0.00	0.00	0.00	0.00	0.00	0.00	S.P.	0	0.00	0.00	0.00	0.00	0.00	0.00	0.00
				EJEC.	0.00	0.00	0.00	0.00	0.00	0.00	0.00			0.00	0.00	0.00	0.00	0.00	0.00	0.00
AOI00093600241 - OTORGAR CONCESIONES MINERAS A LA PEQUEÑA MINERÍA Y MINERÍA ARTESANAL	Muy Alta	RESOLUCION	Acumulado Anual	PROG.	0.00	0.00	0.00	0.00	1.00	0.00	1.00	200	67	0.00	0.00	0.00	0.00	500.00	0.00	500.00
				EJEC.	0.00	0.00	0.00	0.00	2.00	0.00	2.00			0.00	0.00	0.00	0.00	10000.00	0.00	10,000.00
AOI00093600242 - DIFUNDIR EL MARCO LEGAL COMPETITIVO Y VIGENTE DEL SECTOR HIDROCARBUROS	Muy Alta	TALLER	Acumulado Anual	PROG.	0.00	0.00	0.00	0.00	1.00	0.00	1.00	100	100	0.00	0.00	0.00	0.00	3,000.00	0.00	3,000.00
				EJEC.	0.00	0.00	0.00	0.00	0.00	1.00	1.00			0.00	0.00	0.00	0.00	1000.00	0.00	1,000.00
AOI00093600243 - BRINDAR ASESORAMIENTO TÉCNICO A LOS USUARIOS DEL SECTOR ENERGÉTICO	Muy Alta	ASISTENCIA TECNICA	Acumulado Anual	PROG.	0.00	0.00	1.00	1.00	1.00	1.00	4.00	225	150	0.00	0.00	2,549.00	2,549.00	2,549.00	2,549.00	10,196.00
				EJEC.	0.00	0.00	1.00	1.00	6.00	1.00	9.00			0.00	0.00	2549.00	500.00	4189.00	922.00	8,160.00
AOI00093600244 - OTORGAR CONCESIONES A MICRO CENTRALES DE GENERACIÓN Y/O AMPLIACIONES	Alta	RESOLUCION	Acumulado Anual	PROG.	0.00	0.00	0.00	0.00	0.00	0.00	0.00	S.P.	0	0.00	0.00	0.00	0.00	0.00	0.00	0.00
				EJEC.	0.00	0.00	0.00	0.00	0.00	0.00	0.00			0.00	0.00	0.00	0.00	0.00	0.00	0.00
AOI00093600245 - REVISAR, ACTUALIZAR Y DIFUNDIR LA NORMATIVIDAD VIGENTE	Alta	INFORME	Acumulado Anual	PROG.	1.00	1.00	1.00	1.00	0.00	0.00	4.00	100	100	600.00	1,000.00	1,000.00	1,000.00	0.00	0.00	3,600.00
				EJEC.	0.00	0.00	3.00	0.00	1.00	0.00	4.00			0.00	0.00	2600.00	0.00	1837.00	0.00	4,437.00
AOI00093600246 - ELABORAR Y DIFUNDIR INFORMACIÓN ESTADÍSTICA	Muy Alta	INFORME	Acumulado Anual	PROG.	0.00	0.00	0.00	0.00	0.00	1.00	1.00	0	0	0.00	0.00	0.00	0.00	0.00	2,000.00	2,000.00
				EJEC.	0.00	0.00	0.00	0.00	0.00	0.00	0.00			0.00	0.00	0.00	0.00	0.00	0.00	0.00

Copia fiel del Original 0272

29 OCT 2021



AOI00093600247 - ELABORAR Y ACTUALIZAR ESTUDIOS DE PROYECTOS ENERGÉTICOS	Muy Alta	EXPEDIENTE	Acumulado Anual	PROG.	0.00	0.00	0.00	0.00	2.00	1.00	3.00	100	100	0.00	0.00	0.00	0.00	30,000.00	9,500.00	39,500.00
				EJEC.	0.00	0.00	0.00	0.00	2.00	1.00	3.00			0.00	0.00	0.00	0.00	10,000.00	5,000.00	15,000.00
AOI00093600248 - EVALUAR EXPEDIENTES DE SISTEMA ELÉCTRICO RURAL	Muy Alta	INFORME TÉCNICO	Acumulado Anual	PROG.	0.00	0.00	0.00	0.00	1.00	1.00	2.00	100	100	0.00	0.00	0.00	0.00	10,000.00	14,000.00	24,000.00
				EJEC.	0.00	0.00	0.00	0.00	1.00	1.00	2.00			0.00	0.00	0.00	0.00	5,000.00	5,000.00	10,000.00
AOI00093600249 - ELABORAR PLAN REGIONAL DE ELECTRIFICACIÓN RURAL	Muy Alta	PLAN	Acumulado Anual	PROG.	0.00	0.00	0.00	0.00	0.00	0.00	0.00	S.P.	0	0.00	0.00	0.00	0.00	0.00	0.00	0.00
				EJEC.	0.00	0.00	0.00	0.00	0.00	0.00	0.00			0.00	0.00	0.00	0.00	0.00	0.00	0.00
AOI00093600250 - ELABORAR MATERIALES NORMATIVOS PARA EL USO EFICIENTE DE ENERGÍA	Alta	INFORME	Acumulado Anual	PROG.	0.00	0.00	0.00	0.00	0.00	0.00	0.00	S.P.	0	0.00	0.00	0.00	0.00	0.00	0.00	0.00
				EJEC.	0.00	0.00	0.00	0.00	0.00	0.00	0.00			0.00	0.00	0.00	0.00	0.00	0.00	
AOI00093600251 - REALIZAR EVENTO CULTURAL DE DIFUSIÓN DEL USO EFICIENTE DE LA ENERGÍA	Muy Alta	EVENTO CULTURAL	Acumulado Anual	PROG.	0.00	0.00	0.00	0.00	0.00	0.00	0.00	S.P.	0	0.00	0.00	0.00	0.00	0.00	0.00	0.00
				EJEC.	0.00	0.00	0.00	0.00	0.00	0.00	0.00			0.00	0.00	0.00	0.00	0.00	0.00	
AOI00093600252 - DIFUNDIR EL MARCO LEGAL COMPETITIVO Y VIGENTE DEL SECTOR ELECTRICIDAD	Muy Alta	TALLER	Acumulado Anual	PROG.	0.00	0.00	0.00	0.00	1.00	0.00	1.00	100	100	0.00	0.00	0.00	0.00	2,500.00	0.00	2,500.00
				EJEC.	0.00	0.00	0.00	0.00	0.00	1.00	1.00			0.00	0.00	0.00	0.00	0.00	0.00	1,451.00
AOI00093600253 - REALIZAR EVENTOS DE CAPACITACIÓN SOBRE EL USO EFICIENTE DE LA ENERGÍA	Alta	SEMINARIO	Acumulado Anual	PROG.	0.00	0.00	0.00	0.00	0.00	1.00	1.00	200	100	0.00	0.00	0.00	0.00	0.00	2,000.00	2,000.00
				EJEC.	0.00	0.00	0.00	1.00	0.00	1.00	2.00			0.00	0.00	0.00	200.00	0.00	2,098.00	2,298.00
<b>EJECUCIÓN FÍSICA POR AEI.07.05:</b>											109.28	58.47	<b>EJECUCIÓN FINANCIERA POR AEI.07.05:</b>							286,182.00
<b>AEI.07.08 ASISTENCIA TÉCNICA INTEGRAL EN BENEFICIO DE LOS PRODUCTORES ARTESANALES FORMALIZADOS.</b>																				
AOI00093600666 - EMISIÓN ORDENANZA DEL PROCESO DE INFRACCIÓN Y SANCIONES A PRESTADORES DE SERVICIOS TURÍSTICO DE TUMBES	Muy Alta	DOCUMENTO EMITIDO	Acumulado Anual	PROG.	0.00	1.00	0.00	0.00	0.00	0.00	1.00	0	0	0.00	0.00	11,500.00	0.00	0.00	0.00	11,500.00
				EJEC.	0.00	0.00	0.00	0.00	0.00	0.00	0.00			0.00	0.00	0.00	0.00	0.00	0.00	
AOI00093600729 - PREMIACIONES Y/O RECONOCIMIENTOS PARA REVALORAR AL ARTESANADO A NIVEL REGIONAL, EN EL MARCO DEL DÍA DEL ARTESANO PERUANO.	Muy Alta	EVENTOS	Acumulado Anual	PROG.	0.00	0.00	1.00	0.00	0.00	0.00	1.00	100	100	0.00	0.00	1,000.00	0.00	0.00	0.00	1,000.00
				EJEC.	0.00	0.00	1.00	0.00	0.00	0.00	1.00			0.00	0.00	0.00	0.00	0.00	0.00	
AOI00093600730 - FERIA NOR AMAZÓNICA DE ARTESANOS EN TUMBES, INTEGRADAS CON REGIONES QUE CONFORMAN LA MACRO REGIÓN NORTE	Muy Alta	EVENTOS	Acumulado Anual	PROG.	0.00	0.00	0.00	0.00	0.00	0.00	0.00	S.P.	0	0.00	0.00	0.00	0.00	0.00	0.00	0.00
				EJEC.	0.00	0.00	0.00	0.00	0.00	0.00	0.00			0.00	0.00	0.00	0.00	0.00		
AOI00093600731 - IMPULSAR VENTAS DE ARTESANOS EN EVENTOS NACIONALES DE INDOLE CULTURAL Y TURISTICO (CONCIERTOS DE MÚSICA TRADICIONAL Y FOLCLÓRICA, TEATRO NACIONAL, FERIAS, ETC)	Muy Alta	EVENTOS	Acumulado Anual	PROG.	0.00	0.00	0.00	1.00	0.00	0.00	1.00	0	0	0.00	0.00	0.00	1,000.00	0.00	0.00	1,000.00
				EJEC.	0.00	0.00	0.00	0.00	0.00	0.00	0.00			0.00	0.00	0.00	0.00	0.00		
AOI00093600732 - IMPULSAR VENTAS DE ARTESANOS EN EVENTOS INTERNACIONALES DE INDOLE CULTURAL Y TURISTICO (CONCIERTOS DE MÚSICA TRADICIONAL Y FOLCLÓRICA, TEATRO NACIONAL, FERIAS, ETC)	Muy Alta	EVENTOS	Acumulado Anual	PROG.	0.00	0.00	0.00	0.00	0.00	0.00	0.00	S.P.	0	0.00	0.00	0.00	0.00	0.00	0.00	0.00
				EJEC.	0.00	0.00	0.00	0.00	0.00	0.00	0.00			0.00	0.00	0.00	0.00	0.00		
AOI00093600733 - PROMOVER ARTESANIA EN LOS CANALES DE VENTA DEL MERCADO TURISTICO (HOTELES, RESTAURANTES, AGENCIAS DE VIAJE, AGENCIAS DE TRANSPORTE, ETC.)	Muy Alta	ACCION	Acumulado Anual	PROG.	0.00							S.P.	0	0.00	0.00	0.00	0.00	0.00	0.00	0.00
				EJEC.	0.00												0.00	0.00	0.00	0.00

Copia fiel del Original  
0000272

29 OCT 2021






GOBIERNO REGIONAL GOBIERNO REGIONAL TUMBES

# REPORTE DE SEGUIMIENTO DEL PLAN OPERATIVO INSTITUCIONAL

## POI

### DIRECCION REGIONAL DE EDUCACIÓN TUMBES

## AÑO 2021



**REPORTE DE SEGUIMIENTO DEL PLAN OPERATIVO INSTITUCIONAL**  
Año : 2021

Relación de AO sin registro de seguimiento  
Relación de AO con proceso de seguimiento inconcluso  
Relación de AO con proceso de reprogramación inconcluso

SECTOR : 99 - GOBIERNOS REGIONALES  
PLIEGO : 461 - GOBIERNO REGIONAL DEL DEPARTAMENTO DE TUMBES  
UE - GL : -

OBJETIVO ESTRATEGICO	ACCION ESTRATEGICA/ ACTIVIDAD OPERATIVA	NIVEL DE PRIORIDAD	UNIDAD MEDIDA	TIPO DE AGREGACION	PROG./EJE.	FISICO						FINANCIERO									
						Ene	Feb	Mar	Abr	May	Jun	ANUAL/ACUMULADO.	%AVANCE PERIODO	%AVANCE ANUAL	Ene	Feb	Mar	Abr	May	Jun	ANUAL/ACUMULADO
<b>AEI.01 PROMOVER LA GESTIÓN DE RIESGO DE DESASTRES EN EL DEPARTAMENTO</b>																					
<b>AEI.01.01 SENSIBILIZACIÓN DE LA CULTURA DE PREVENCIÓN DE RIESGOS Y DESASTRES EN LA POBLACIÓN EN EL DEPARTAMENTO.</b>																					
					PROG.	0.00	0.00	0.00	6.00	0.00	0.00	6.00	0	0	0.00	0.00	0.00	2,092.00	0.00	0.00	2,092.00
					EJEC.	0.00	0.00	0.00	0.00	0.00	0.00	0.00	0.00	0.00	0.00	0.00	0.00	0.00	0.00	0.00	0.00
EJECUCIÓN FÍSICA POR AEI.01.01:												0.00	0.00	EJECUCIÓN FINANCIERA POR AEI.01.01:						0.00	
<b>AEI.01.02 PLAN DE CONTINGENCIA EN GESTIÓN INTERNA DE RIESGOS DE DESASTRES IMPLEMENTADO EN EL DEPARTAMENTO</b>																					
					PROG.	0.00	0.00	0.00	8.00	0.00	0.00	8.00	50	50	0.00	0.00	0.00	50,000.00	0.00	0.00	50,000.00
					EJEC.	0.00	0.00	0.00	2.00	1.00	1.00	4.00	0.00	0.00	0.00	0.00	0.00	12332.00	1333.00	13840.00	27,505.00
EJECUCIÓN FÍSICA POR AEI.01.02:												25.00	25.00	EJECUCIÓN FINANCIERA POR AEI.01.02:						27,505.00	
<b>AEI.01.03 CENTRO DE OPERACIONES DE EMERGENCIA PARA EL MONITOREO DE PELIGROS; EMERGENCIAS Y DESASTRES DEL DEPARTAMENTO.</b>																					
					PROG.	0.00	0.00	0.00	0.00	0.00	0.00	0.00	S.P.	0	0.00	0.00	0.00	0.00	0.00	0.00	0.00
					EJEC.	0.00	0.00	0.00	0.00	0.00	0.00	0.00	0.00	0.00	0.00	0.00	0.00	0.00	0.00	0.00	0.00
EJECUCIÓN FÍSICA POR AEI.01.03:												0.00	0.00	EJECUCIÓN FINANCIERA POR AEI.01.03:						0.00	
<b>AEI.01.04 ASISTENCIA TÉCNICA EN RESPUESTA INMEDIATA ANTE LA OCURENCIA DE UN DESASTRE DE MANERA INTEGRAL A LA POBLACIÓN DEL DEPARTAMENTO.</b>																					
					PROG.	0.00	0.00	1.00	0.00	0.00	0.00	1.00	100	50	0.00	0.00	5,000.00	0.00	0.00	0.00	5,000.00
					EJEC.	0.00	0.00	1.00	0.00	0.00	0.00	1.00	0.00	0.00	0.00	0.00	7000.00	0.00	0.00	0.00	7,000.00
					PROG.	0.00	0.00	0.00	0.00	270.00	0.00	270.00	100	50	0.00	0.00	0.00	0.00	10,179.00	0.00	10,179.00
					EJEC.	0.00	0.00	0.00	0.00	270.00	0.00	0.00	0.00	0.00	0.00	0.00	0.00	11861.00	0.00	0.00	11,861.00
EJECUCIÓN FÍSICA POR AEI.01.04:												100.00	50.00	EJECUCIÓN FINANCIERA POR AEI.01.04:						18,861.00	
<b>OEI.05 GARANTIZAR LA CALIDAD DE LOS SERVICIOS EDUCATIVOS DE LOS ESTUDIANTES DEL DEPARTAMENTO DE TUMBES</b>																					
<b>AEI.05.01 ACOMPAÑAMIENTO PEDAGÓGICO Y DOTACIÓN DE RECURSOS EDUCATIVOS DE MANERA OPORTUNA A LOS ESTUDIANTES DE EDUCACIÓN BÁSICA REGULAR DE INSTITUCIONES EDUCATIVAS PÚBLICAS.</b>																					
					PROG.	0.00	0.00	0.00	0.00	500.00	0.00	500.00	100	100	0.00	0.00	0.00	0.00	200.00	0.00	200.00
					EJEC.	0.00	0.00	0.00	0.00	500.00	0.00	500.00	0.00	0.00	0.00	0.00	0.00	200.00	0.00	0.00	200.00
					PROG.	0.00	0.00	0.00	0.00	4.00	0.00	4.00	100	100	0.00	0.00	0.00	0.00	1,000.00	0.00	1,000.00
					EJEC.	0.00	0.00	0.00	0.00	4.00	0.00	4.00	0.00	0.00	0.00	0.00	0.00	1000.00	0.00	0.00	1,000.00
					PROG.	0.00	0.00	0.00	0.00	100.00	0.00	100.00	100	100	0.00	0.00	0.00	0.00	200.00	0.00	200.00
					EJEC.	0.00	0.00	0.00	0.00	100.00	0.00	100.00	0.00	0.00	0.00	0.00	0.00	200.00	0.00	0.00	200.00

000272  
 Copia fiel del Original  
 29 OCT 2021



REPORTE SEGUIMIENTO POI

ACI	DESCRIPCIÓN	NIVEL	TIPO	FECHA	PROG.	EJEC.	0.00	0.00	0.00	0.00	0.00	0.00	0.00	0.00	0.00	0.00	0.00	0.00		
AOI00093900176	JORNADAS O TALLERES DE ORIENTACIÓN VOCACIONAL E INFORMACIÓN OCUPACIONAL DIRIGIDA A ESTUDIANTES DE LA REGIÓN	Muy Alta	ESTUDIANTES	Acumulado Anual	PROG.	EJEC.	0.00	0.00	0.00	0.00	0.00	0.00	0.00	0.00	0.00	0.00	0.00	0.00		
AOI00093900177	ATENCIÓN, SEGUIMIENTO, EVALUACIÓN Y DERIVACIÓN OPORTUNA DE LOS CASOS DE VIOLENCIA QUE SE PRESENTAN EN LAS I.EE. DE LA REGIÓN	Muy Alta	ESTUDIANTES	Acumulado Anual	PROG.	EJEC.	0.00	0.00	0.00	0.00	0.00	100.00	100.00	0.00	0.00	0.00	0.00	200.00		
AOI00093900178	MONITOREO AL USO DE LA PLATAFORMA VIRTUAL DEL SISEVE Y SUS PROTOCOLOS EN TODAS LAS INSTITUCIONES EDUCATIVAS DE LA REGIÓN	Muy Alta	INFORME	Acumulado Anual	PROG.	EJEC.	0.00	0.00	0.00	0.00	0.00	0.00	0.00	0.00	0.00	0.00	0.00	0.00		
AOI00093900214	FORTALECIMIENTO DE HABILIDADES PSICOSOCIALES EN JOVENES	Muy Alta	ACCION	Acumulado Anual	PROG.	EJEC.	0.00	0.00	1.00	1.00	1.00	1.00	4.00	4.00	0.00	0.00	39,832.70	39,832.70		
AOI00093900215	GESTION DEL PROGRAMA	Muy Alta	ACCION	Acumulado Anual	PROG.	EJEC.	0.00	0.00	1.00	1.00	1.00	1.00	4.00	4.00	0.00	0.00	21,719.60	21,719.60		
AOI00093900216	LECCIONES EN CLASE Y ACCIONES, UNIVERSALES, CONTRA EL ABUSO ESCOLAR BASADO O ADAPTADO AL PROGRAMA KIVA	Muy Alta	ACCION	Acumulado Anual	PROG.	EJEC.	0.00	0.00	1.00	1.00	1.00	1.00	4.00	4.00	0.00	0.00	370.10	370.10		
AOI00093900228	GESTION DEL PROGRAMA	Muy Alta	ACCION	Acumulado Anual	PROG.	EJEC.	0.00	0.00	1.00	1.00	1.00	1.00	4.00	4.00	0.00	0.00	388.50	388.50		
AOI00093900229	GENERACION DE CONDICIONES PARA LA IMPLEMENTACION DEL SERVICIO EDUCATIVO	Muy Alta	ACCION	Acumulado Anual	PROG.	EJEC.	0.00	0.00	1.00	1.00	1.00	1.00	4.00	4.00	0.00	0.00	788.70	788.70		
AOI00093900230	TALLERES EDUCATIVOS DE DESARROLLO DE HABILIDADES SOCIO EMOCIONALES	Muy Alta	TALLER	Acumulado Anual	PROG.	EJEC.	0.00	0.00	0.00	1.00	0.00	0.00	1.00	1.00	0.00	0.00	0.00	12,054.00		
<b>EJECUCIÓN FÍSICA POR AEI.05.01:</b>													100.00	54.17	<b>EJECUCIÓN FINANCIERA POR AEI.05.01:</b>					309,026.60
<b>AEI.05.02 ACCESO Y SERVICIO EN EDUCACIÓN BÁSICA REGULAR Y TÉCNICA PRODUCTIVA DE MANERA INTEGRAL; A LAS PERSONAS CON DISCAPACIDAD.</b>																				
AOI00093900056	PAGO DE PLANILLA DE ESPECIALISTA REGIONAL DE EDUCACIÓN BÁSICA ESPECIAL	Muy Alta	PLANILLA	Acumulado Anual	PROG.	EJEC.	1.00	1.00	1.00	1.00	1.00	1.00	6.00	6.00	1,609.00	1,609.00	1,609.00	1,609.00		
AOI00093900057	PAGO DE SERVICIOS PROFESIONALES DE LA ESPECIALISTA DE EDUCACIÓN VISUAL	Muy Alta	ACCION	Acumulado Anual	PROG.	EJEC.	1.00	1.00	1.00	1.00	1.00	1.00	6.00	6.00	1,351.00	1,351.00	1,351.00	1,351.00		
AOI00093900058	ASISTENCIA A FAMILIAS DE ESTUDIANTES DE CENTROS DE EDUCACIÓN BÁSICA ESPECIAL PARA PARTICIPACIÓN EN PROCESO EDUCATIVO	Muy Alta	FAMILIA	Acumulado Anual	PROG.	EJEC.	0.00	0.00	0.00	0.00	0.00	0.00	0.00	0.00	0.00	0.00	0.00	0.00		
AOI00093900059	SUPERVISAR Y MONITOREAR LA APLICACIÓN DE POLÍTICAS Y ESTRATEGIAS PARA GARANTIZAR LA ATENCIÓN DE ESTUDIANTES CON DISCAPACIDAD EN LA EDUCACIÓN REGULAR	Muy Alta	SUPERVISION REALIZADA	No Acumulado	PROG.	EJEC.	1.00	1.00	1.00	1.00	1.00	1.00	1.00	1.00	50.00	50.00	50.00	50.00		
<b>EJECUCIÓN FÍSICA POR AEI.05.02:</b>													100.00	37.50	<b>EJECUCIÓN FINANCIERA POR AEI.05.02:</b>					18,060.00
<b>AEI.05.03 CONDICIONES PARA EL CUMPLIMIENTO DE HORAS LECTIVAS NORMADAS EN LAS INSTITUCIONES.</b>																				
AOI00093900192	MONITOREO DEL PROCESO DE MATRICULA EN LOS CEBAS, DIFUSIÓN CONJUNTAMENTE CON LAS UGELS Y CEBAS PARA EL INCREMENTO DE METAS DE ESTUDIANTES Y VERIFICACIÓN DE LA APLICACIÓN DEL SISTEMA SIAGIE EN LA MATRICULA DE LOS ESTUDIANTES DE LOS CEBAS EN FORMA PROGRESIVA PREVIA ACTUALIZACIÓN DE LA DEBA - MINEDU	Muy Alta	INSTITUCION EDUCATIVA	No Acumulado	PROG.	EJEC.	20.00	20.00	20.00	20.00	0.00	0.00	20.00	20.00	50.00	50.00	50.00	50.00		
AOI00093900193	VERIFICAR LA ELABORACIÓN DE LA CALENDARIZACIÓN Y	Muy Alta	INSTITUCION EDUCATIVA	No Acumulado	PROG.	EJEC.	20.00	20.00	20.00	0.00	0.00	0.00	20.00	20.00	100.00	100.00	100.00	0.00		



000272

29 OCT 2021

Copia fiel del Original



REPORTE SEGUIMIENTO POI

				EJEC.	20.00	20.00	20.00	0.00	0.00	0.00	0.00	0.00	0.00	0.00	0.00	0.00	0.00	0.00	300.00				
ELABORACIÓN - APROBACIÓN DEL CUADRO DE HORAS DEL AÑO LECTIVO EN CADA UNO DE LOS CEBAs				EJEC.	1.00	1.00	1.00	1.00	1.00	1.00	6.00	100	50	30.00	30.00	30.00	30.00	30.00	30.00	180.00			
AOI00093900194 - REUNIONES DE TRABAJO CON ESPECIALISTAS DE UGELS, DIRECTORES DE CEBAs Y EQUIPO DE GESTIÓN DE CEBAs A NIVEL DRET				Muy Alta	ACTA	Acumulado Anual	PROG.	1.00	1.00	1.00	1.00	1.00	1.00	6.00	100	50	30.00	30.00	30.00	30.00	180.00		
				EJEC.	1.00	1.00	1.00	1.00	1.00	1.00	6.00	100	50	30.00	30.00	30.00	30.00	30.00	30.00	180.00			
AOI00093900195 - MONITOREO DE ENTREGA Y USO DE MATERIALES EDUCATIVOS EN LOS CEBAs				Muy Alta	INSTITUCION EDUCATIVA	No Acumulado	PROG.	0.00	0.00	20.00	0.00	20.00	20.00	20.00	100	100	0.00	0.00	100.00	0.00	100.00	300.00	
				EJEC.	0.00	0.00	20.00	0.00	20.00	20.00	20.00	100	100	0.00	0.00	100.00	0.00	100.00	100.00	100.00	300.00		
AOI00093900196 - IMPLEMENTACION Y ASESORAMIENTO DE LA PROPUESTA EDUCATIVA PARA PERSONAS PRIVADAS DE LIBERTAD EN LA REGION PESCADORES ARTESANALES BECA DOBLE OPORTUNIDAD				Muy Alta	TALLER	Acumulado Anual	PROG.	0.00	0.00	0.00	1.00	0.00	0.00	1.00	100	50	0.00	0.00	0.00	200.00	0.00	0.00	200.00
				EJEC.	0.00	0.00	0.00	1.00	0.00	0.00	1.00	100	50	0.00	0.00	0.00	200.00	0.00	0.00	0.00	200.00		
EJECUCIÓN FÍSICA POR AEI.05.03:												100.00	80.00	EJECUCIÓN FINANCIERA POR AEI.05.03:					1,180.00				
AEI.05.04 CURRÍCULO IMPLEMENTADO POR DOCENTES PREPARADOS.							PROG.	0.00	0.00	1.00	0.00	0.00	0.00	1.00	0	0	0.00	0.00	0.00	0.00	0.00	0.00	
				EJEC.	0.00	0.00	0.00	0.00	0.00	0.00	0.00	0.00	0.00	0.00	0	0	0.00	0.00	0.00	0.00	0.00	0.00	
AOI00093900033 - GESTIÓN DEL CURRÍCULO E.INICIAL				Muy Alta	ACTIVIDAD EFECTUADA	No Acumulado	PROG.	0.00	0.00	0.00	1.00	0.00	0.00	1.00	0	0	0.00	0.00	0.00	0.00	0.00	0.00	
				EJEC.	0.00	0.00	0.00	0.00	0.00	0.00	0.00	0.00	0.00	0.00	0	0	0.00	0.00	0.00	0.00	0.00	0.00	
AOI00093900034 - GESTIÓN DEL CURRÍCULO PRIMARIA				Muy Alta	ACTIVIDAD EFECTUADA	Acumulado Anual	PROG.	0.00	0.00	0.00	0.00	0.00	0.00	0.00	0	0	0.00	0.00	0.00	0.00	0.00	0.00	
				EJEC.	0.00	0.00	0.00	0.00	0.00	0.00	0.00	0.00	0.00	0.00	0	0	0.00	0.00	0.00	0.00	0.00	0.00	
AOI00093900035 - GESTIÓN DEL CURRÍCULO SECUNDARIA				Muy Alta	ACTIVIDAD EFECTUADA	Acumulado Anual	PROG.	0.00	0.00	1.00	0.00	0.00	0.00	1.00	0	0	0.00	0.00	0.00	0.00	0.00	0.00	
				EJEC.	0.00	0.00	0.00	0.00	0.00	0.00	0.00	0.00	0.00	0.00	0	0	0.00	0.00	0.00	0.00	0.00	0.00	
EJECUCIÓN FÍSICA POR AEI.05.04:												0.00	0.00	EJECUCIÓN FINANCIERA POR AEI.05.04:					0.00				
AEI.05.05 MATERIALES NECESARIOS PARA EL LOGRO DE LOS ESTÁNDARES DE APRENDIZAJE DE MANERA OPORTUNA PARA ESTUDIANTES DE EDUCACIÓN BÁSICA REGULAR.							PROG.	0.00	0.00	0.00	0.00	0.00	0.00	0.00	S.P.	0	0	0.00	0.00	0.00	0.00	0.00	
				EJEC.	0.00	0.00	0.00	0.00	0.00	0.00	0.00	0.00	0.00	0.00	S.P.	0	0	0.00	0.00	0.00	0.00	0.00	
AOI00093900066 - SANEAMIENTO FÍSICO Y LEGAL DE LOS TERRENOS PARA SERVICIOS DE EDUCACIÓN INICIAL				Muy Alta	TERRENO	Acumulado Anual	PROG.	4.00	4.00	5.00	5.00	5.00	5.00	28.00	0	0	0.00	0.00	0.00	0.00	0.00	0.00	
				EJEC.	0.00	0.00	0.00	0.00	0.00	0.00	0.00	0.00	0.00	0.00	0	0	0.00	0.00	0.00	0.00	0.00	0.00	
AOI00093900067 - GESTIÓN DE EXPEDIENTES DE OFERTA Y DEMANDA DE SERVICIOS EDUCATIVOS EN EDUCACIÓN INICIAL				Muy Alta	INSTITUCION EDUCATIVA	Acumulado Anual	PROG.	0.00	0.00	0.00	10.00	0.00	0.00	10.00	10	10	0.00	0.00	0.00	0.00	0.00	0.00	
				EJEC.	0.00	0.00	0.00	0.00	0.00	0.00	0.00	0.00	0.00	0.00	10	10	0.00	0.00	0.00	10.00	0.00	0.00	
AOI00093900068 - GESTIÓN PARA LA OPERACION Y ACONDICIONAMIENTO BASICO DEL SERVICIO DE EDUCACION INICIAL GENERADO POR EL PROGRAMA				Muy Alta	INSTITUCION EDUCATIVA	Acumulado Anual	PROG.	0.00	0.00	0.00	1.00	0.00	0.00	1.00	5.00	3.33	EJECUCIÓN FINANCIERA POR AEI.05.05:					10.00	
				EJEC.	0.00	0.00	0.00	0.00	0.00	0.00	0.00	0.00	0.00	0.00	5.00	3.33	EJECUCIÓN FINANCIERA POR AEI.05.05:					10.00	
AEI.05.06 INSTITUCIONES EDUCATIVAS CON INFRAESTRUCTURA Y EQUIPAMIENTO ADECUADO EN EL DEPARTAMENTO.							PROG.	0.00	1.00	0.00	0.00	0.00	0.00	1.00	0	0	0.00	0.00	0.00	0.00	0.00	0.00	
				EJEC.	0.00	0.00	0.00	0.00	0.00	0.00	0.00	0.00	0.00	0.00	0	0	0.00	0.00	0.00	0.00	0.00	0.00	
AOI00093900051 - ADQUISICIÓN DE MATERIALES DE OFICINA PARA LOS INSTITUTOS DE EDUCACIÓN SUPERIOR TECNOLÓGICA DE LA REGIÓN TUMBES				Muy Alta	INSTITUCION EDUCATIVA	Acumulado Anual	PROG.	0.00	0.00	3.00	0.00	0.00	0.00	3.00	0	0	0.00	0.00	0.00	4,070,833.00	0.00	0.00	0.00
				EJEC.	0.00	0.00	0.00	0.00	0.00	0.00	0.00	0.00	0.00	0.00	0	0	0.00	0.00	0.00	0.00	0.00	4,070,833.00	
AOI00093900062 - ADQUISICIÓN DE EQUIPOS PARA LOS INSTITUTOS TECNOLÓGICOS				Muy Alta	INSTITUCION EDUCATIVA	Acumulado Anual	PROG.	0.00	0.00	0.00	0.00	0.00	0.00	0.00	0	0	0.00	0.00	0.00	492,218.00	0.00	0.00	0.00
				EJEC.	0.00	0.00	0.00	0.00	0.00	0.00	0.00	0.00	0.00	0.00	0	0	0.00	0.00	0.00	0.00	0.00	492,218.00	
AOI00093900233 - CREACION DEL MINIESTADIO DE FUTBOL DEL INSTITUTO DE EDUCACION SUPERIOR PEDAGOGICO PUBLICO JOSE ANTONIO ENCINAS DISTRITO DE TUMBES - PROVINCIA DE TUMBES - DEPARTAMENTO DE TUMBES - AJUSTE POI 2021				Muy Alta	PORCENTAJE	Acumulado Anual	PROG.	0.00	0.00	1.00	0.00	0.00	0.00	1.00	0	0	0.00	0.00	0.00	0.00	0.00	0.00	
				EJEC.	0.00	0.00	0.00	0.00	0.00	0.00	0.00	0.00	0.00	0.00	0	0	0.00	0.00	0.00	0.00	0.00	0.00	
EJECUCIÓN FÍSICA POR AEI.05.06:												0.00	0.00	EJECUCIÓN FINANCIERA POR AEI.05.06:					0.00				
AEI.05.07 CALIDAD DEL APRENDIZAJE DE LOS ESTUDIANTES DE II A VII CICLO DE EDUCACIÓN BÁSICA REGULAR.							PROG.	1.00	1.00	1.00	1.00	1.00	1.00	1.00	0	0	2,718.00	0.00	0.00	0.00	0.00	0.00	
				EJEC.	0.00	0.00	0.00	0.00	0.00	0.00	0.00	0.00	0.00	0.00	0	0	0.00	0.00	0.00	0.00	0.00	0.00	
AOI00093900030 - GASTOS OPERATIVOS DE EBR				Muy Alta	ACTIVIDAD EFECTUADA	No Acumulado	PROG.	0.00	0.00	0.00	0.00	0.00	0.00	0.00	S.P.	0	0	0.00	0.00	0.00	0.00	0.00	
				EJEC.	0.00	0.00	0.00	0.00	0.00	0.00	0.00	0.00	0.00	0.00	S.P.	0	0	0.00	0.00	0.00	0.00	0.00	
AOI00093900031 - VIÁTICOS DEL ESPECIALISTA DE EDUCACIÓN FÍSICA DE				Muy Alta	ACTIVIDAD EFECTUADA	Acumulado Anual	PROG.	0.00	0.00	0.00	0.00	0.00	0.00	0.00	S.P.	0	0	0.00	0.00	0.00	0.00	0.00	
				EJEC.	0.00	0.00	0.00	0.00	0.00	0.00	0.00	0.00	0.00	0.00	S.P.	0	0	0.00	0.00	0.00	0.00	0.00	

000272

29 OCT 2021

Copia fiel del Original

REPORTE SEGUIMIENTO POI

25/10/21 12:43

				0.00	0.00	0.00	0.00	0.00	0.00	0.00	0.00	0.00	0.00	0.00	0.00	0.00	0.00		
PRIMARIA				EJEC.															
AOI00093900032 - MANTENIMIENTO Y OPERACIÓN DE LOCALES ESCOLARES DE INSTITUCIONES EDUCATIVAS DE EDUCACIÓN BÁSICA REGULAR CON CONDICIONES ADECUADAS PARA SU FUNCIONAMIENTO	Muy Alta	ACTIVIDAD EFECTUADA	No Acumulado	PROG.	1.00	1.00	1.00	0.00	0.00	0.00	1.00								
				EJEC.	0.00	0.00	0.00	0.00	0.00	0.00	0.00								
AOI00093900036 - BALANCES REGIONALES BIMESTRALES, TRIMESTRALES, ANUALES SOBRE ACOMPAÑAMIENTO PEDAGÓGICO, SUPERVISIÓN, MONITOREO, ASISTENCIA TÉCNICA, INTERVENCIONES PEDAGÓGICAS Y GENERACIÓN DE CONDICIONES DE LOCALES ESCOLARES	Muy Alta	INFORME	Acumulado Anual	PROG.	0.00	1.00	0.00	0.00	1.00	0.00	2.00	100	40						
				EJEC.	0.00	1.00	0.00	0.00	1.00	0.00	2.00			0.00	700.00	0.00	0.00	700.00	0.00
AOI00093900037 - EVALUACIÓN CENSAL DE ESTUDIANTES REGIONAL TUMBES	Muy Alta	EVALUACION	Acumulado Anual	PROG.	0.00	0.00	0.00	1.00	0.00	0.00	1.00	0	0						
				EJEC.	0.00	0.00	0.00	0.00	0.00	0.00	0.00			0.00	0.00	0.00	50,000.00	0.00	0.00
AOI00093900038 - JORNADAS DE RECEPCIÓN DE LOS RESULTADOS DE LA EVALUACIÓN CENSAL DE ESTUDIANTES REGIONAL TUMBES	Muy Alta	INFORME	Acumulado Anual	PROG.	0.00	0.00	0.00	0.00	1.00	0.00	1.00	100	33						
				EJEC.	0.00	0.00	0.00	0.00	1.00	0.00	1.00			0.00	0.00	0.00	0.00	1,000.00	0.00
AOI00093900039 - SUPERVISIÓN, MONITOREO Y ASISTENCIA TÉCNICA A DIRECTORES, JEFES DE AGP Y ESPECIALISTAS DE EDUCACIÓN DE LAS UNIDADES DIRECTORES Y DOCENTES DE II.EE. SOBRE IMPLEMENTACIÓN DE CURRÍCULO NACIONAL	Muy Alta	INFORME	No Acumulado	PROG.	1.00	1.00	1.00	1.00	1.00	1.00	1.00	100	50						
				EJEC.	1.00	1.00	1.00	1.00	1.00	1.00	1.00			2,000.00	2,000.00	2,000.00	2,000.00	2,000.00	2,000.00
AOI00093900040 - CONCURSO EL BUEN MAESTRO LECTOR	Muy Alta	CONCURSO	Acumulado Anual	PROG.	0.00	0.00	0.00	0.00	0.00	0.00	0.00	S.P.	0						
				EJEC.	0.00	0.00	0.00	0.00	0.00	0.00	0.00			0.00	0.00	0.00	0.00	0.00	0.00
AOI00093900041 - FERIA ORIENTACIÓN VOCACIONAL	Muy Alta	FERIA	Acumulado Anual	PROG.	0.00	0.00	0.00	0.00	0.00	0.00	0.00	S.P.	0						
				EJEC.	0.00	0.00	0.00	0.00	0.00	0.00	0.00			0.00	0.00	0.00	0.00	0.00	0.00
AOI00093900042 - DIFUSIÓN Y SEGUIMIENTO AL PROCESO DE MATRICULA ESCOLAR OPORTUNA	Muy Alta	ACTIVIDAD EFECTUADA	Acumulado Anual	PROG.	1.00	1.00	1.00	1.00	0.00	0.00	4.00	100	100						
				EJEC.	1.00	1.00	1.00	1.00	0.00	0.00	4.00			1,000.00	1,000.00	1,000.00	1,000.00	0.00	0.00
AOI00093900043 - LANZAMIENTO DEL BUEN AÑO ESCOLAR	Muy Alta	EVENTOS	Acumulado Anual	PROG.	0.00	0.00	1.00	0.00	0.00	0.00	1.00	100	100						
				EJEC.	0.00	0.00	1.00	0.00	0.00	0.00	1.00			0.00	0.00	5,000.00	0.00	0.00	0.00
AOI00093900065 - DESARROLLO DE LOS JUROS DEPORTIVOS NACIONALES	Muy Alta	EVENTO DEPORTIVO	No Acumulado	PROG.	0.00	0.00	0.00	0.00	1.00	1.00	1.00	0	0						
				EJEC.	0.00	0.00	0.00	0.00	0.00	0.00	0.00			0.00	0.00	0.00	0.00	0.00	0.00
AOI00093900179 - CAPACITACIÓN EN EL USO DE DIVERSIFICACIÓN CURRICULAR, INTERCULTURALIDAD, CONSERVACIÓN DEL MEDIO AMBIENTE Y EL DESARROLLO TECNOLÓGICO SOSTENIBLE REGIONAL	Muy Alta	TALLER	Acumulado Anual	PROG.	0.00	0.00	0.00	3.00	0.00	0.00	3.00	100	100						
				EJEC.	0.00	0.00	0.00	3.00	0.00	0.00	3.00			0.00	0.00	0.00	600.00	0.00	0.00
AOI00093900180 - PRODUCCIÓN LITERARIA REGIONAL/LOCAL CON TEXTOS ORIENTADOS A LA CONSERVACIÓN AMBIENTAL	Muy Alta	FOLLETO	Acumulado Anual	PROG.	0.00	0.00	0.00	0.00	2,000.00	0.00	2,000.00	100	100						
				EJEC.	0.00	0.00	0.00	0.00	2,000.00	0.00	2,000.00			0.00	0.00	0.00	0.00	2,000.00	0.00
AOI00093900181 - SUPERVISIÓN, MONITOREO Y ASESORAMIENTO DE ACTIVIDADES PROGRAMADAS Y PROYECTOS A UGELS E.I.E	Muy Alta	VISITA	Acumulado Anual	PROG.	2.00	2.00	2.00	2.00	2.00	2.00	12.00	100	50						
				EJEC.	2.00	2.00	2.00	2.00	2.00	2.00	12.00			50.00	50.00	50.00	50.00	50.00	50.00
AOI00093900182 - CONCURSO LITERARIO AMBIENTALISTA CON PARTICIPACIÓN DE ESTUDIANTES DE EDUCACIÓN SECUNDARIA	Muy Alta	CONCURSO	Acumulado Anual	PROG.	0.00	0.00	0.00	1.00	0.00	0.00	1.00	100	100						
				EJEC.	0.00	0.00	0.00	1.00	0.00	0.00	1.00			0.00	0.00	0.00	500.00	0.00	0.00
AOI00093900183 - ASISTENCIA A EVENTOS CONVOCADOS POR EL MED Y OTRAS INSTITUCIONES PARA EL TRABAJO	Muy Alta	ACTIVIDAD EFECTUADA	Acumulado Anual	PROG.	0.00	0.00	1.00	1.00	1.00	1.00	4.00	100	40						
				EJEC.	0.00	0.00	1.00	1.00	1.00	1.00	4.00			0.00	0.00	100.00	100.00	100.00	100.00
					0.00	0.00	1.00	1.00	1.00	1.00				0.00	0.00	100.00	100.00	100.00	100.00



000272  
 Copia fiel del Original  
 29 OCT 2021



REPORTE SEGUIMIENTO POI

25/10/21 12:43

PROG.	EJEC.	0.00	0.00	0.00	0.00	0.00	1.00	1.00	100	100	0.00	0.00	0.00	0.00	0.00	1,000.00	1,000.00
AOI00093900184 - ORGANIZACIÓN DE FERIA DE CIENCIA Y TECNOLÓGICA	Muy Alta	FERIA	Acumulado Anual	PROG.	0.00	0.00	0.00	0.00	1.00	1.00	0.00	0.00	0.00	0.00	0.00	1,000.00	1,000.00
				EJEC.	0.00	0.00	0.00	0.00	1.00	1.00	0.00	0.00	0.00	0.00	1,000.00	1,000.00	
AOI00093900185 - TALLER DE CAPACITACIÓN E IMPLEMENTACIÓN DEL CHEB	Muy Alta	TALLER	Acumulado Anual	PROG.	0.00	0.00	0.00	0.00	0.00	0.00	0.00	0.00	0.00	0.00	0.00	0.00	0.00
				EJEC.	0.00	0.00	0.00	0.00	0.00	0.00	0.00	0.00	0.00	0.00	0.00	0.00	0.00
AOI00093900186 - TORNEO INTERNO DEPORTIVO CULTURAL INTER OFICINAS POR ANIVERSARIO DRET	Muy Alta	EVENTO DEPORTIVO	Acumulado Anual	PROG.	0.00	0.00	0.00	0.00	0.00	0.00	0.00	0.00	0.00	0.00	0.00	0.00	0.00
				EJEC.	0.00	0.00	0.00	0.00	0.00	0.00	0.00	0.00	0.00	0.00	0.00	0.00	0.00
AOI00093900187 - TALLER POLIDEPORTIVO	Muy Alta	PROGRAMA EDUCATIVO	No Acumulado	PROG.	1.00	1.00	0.00	0.00	0.00	0.00	500.00	500.00	0.00	0.00	0.00	0.00	1,000.00
				EJEC.	1.00	1.00	0.00	0.00	0.00	0.00	500.00	500.00	0.00	0.00	0.00	0.00	1,000.00
AOI00093900188 - JUEGOS DEPORTIVOS ESCOLARES ETAPA REGIONAL	Muy Alta	EVENTOS	Acumulado Anual	PROG.	0.00	0.00	0.00	0.00	1.00	0.00	0.00	0.00	0.00	0.00	2,000.00	0.00	2,000.00
				EJEC.	0.00	0.00	0.00	0.00	0.00	0.00	0.00	0.00	0.00	0.00	0.00	0.00	0.00
AOI00093900189 - FESTIVAL DE LA PATRIOTICIDAD	Muy Alta	EVENTOS	Acumulado Anual	PROG.	0.00	0.00	0.00	0.00	0.00	1.00	0.00	0.00	0.00	0.00	0.00	1,000.00	1,000.00
				EJEC.	0.00	0.00	0.00	0.00	0.00	1.00	0.00	0.00	0.00	0.00	0.00	1,000.00	1,000.00
AOI00093900190 - CARRERA FAMILIAR 3K	Muy Alta	CONCURSO	Acumulado Anual	PROG.	0.00	0.00	0.00	0.00	0.00	0.00	0.00	0.00	0.00	0.00	0.00	0.00	0.00
				EJEC.	0.00	0.00	0.00	0.00	0.00	0.00	0.00	0.00	0.00	0.00	0.00	0.00	0.00
AOI00093900191 - FESTIVAL DE GIMNASIA	Muy Alta	CONCURSO	Acumulado Anual	PROG.	0.00	0.00	0.00	0.00	0.00	0.00	0.00	0.00	0.00	0.00	0.00	0.00	0.00
				EJEC.	0.00	0.00	0.00	0.00	0.00	0.00	0.00	0.00	0.00	0.00	0.00	0.00	0.00
AOI00093900222 - ACTIVIDADES DGP	Muy Alta	ACCION	Acumulado Anual	PROG.	1.00	1.00	1.00	1.00	1.00	1.00	2,194.75	2,194.75	2,194.75	2,194.75	2,194.75	2,194.75	13,168.50
				EJEC.	1.00	1.00	1.00	1.00	1.00	6.00	2,194.75	2,194.75	2,194.75	2,194.75	2,194.75	2,194.75	13,168.50
AOI00093900104 - ORIENTACIONES SOBRE EL PROCESO DE MATRICULA EN LAS INSTITUCIONES EDUCATIVAS PUBLICAS Y PRIVADAS DE LA REGION	Muy Alta	VISITA	Acumulado Anual	PROG.	16.00	16.00	0.00	0.00	0.00	0.00	100.00	100.00	0.00	0.00	0.00	0.00	200.00
				EJEC.	16.00	16.00	0.00	0.00	0.00	0.00	100.00	100.00	0.00	0.00	0.00	0.00	200.00
AOI00093900105 - MONITOREAR EL PROCESO DE DISTRIBUCION DE LOS MATERIALES EDUCATIVOS EN LAS INSTITUCIONES EDUCATIVAS DE LA REGION	Muy Alta	INFORME	Acumulado Anual	PROG.	1.00	1.00	0.00	0.00	0.00	0.00	200.00	200.00	0.00	0.00	0.00	0.00	400.00
				EJEC.	1.00	1.00	0.00	0.00	0.00	0.00	200.00	200.00	0.00	0.00	0.00	0.00	400.00
AOI00093900106 - FORTALECIMIENTO DE CAPACIDADES A LOS ESPECIALISTAS DE GESTION EN LA IMPLEMENTACION DE LOS COMPROMISOS DE GESTION	Muy Alta	TALLER	Acumulado Anual	PROG.	1.00	0.00	0.00	0.00	0.00	0.00	500.00	0.00	0.00	0.00	0.00	0.00	500.00
				EJEC.	1.00	0.00	0.00	0.00	0.00	0.00	500.00	0.00	0.00	0.00	0.00	0.00	500.00
AOI00093900107 - CAPACITACIÓN EN HERRAMIENTAS CURRICULARES Y MATERIAL EDUCATIVO	Muy Alta	CAPACITACION	Acumulado Anual	PROG.	0.00	1.00	0.00	0.00	0.00	0.00	0.00	500.00	0.00	0.00	0.00	0.00	500.00
				EJEC.	0.00	1.00	0.00	0.00	0.00	0.00	0.00	500.00	0.00	0.00	0.00	0.00	500.00
AOI00093900108 - ESTRATEGIAS PARA LA IMPLEMENTACION DEL PROGRAMA CURRICULAR CICLO I EN LOS PRONOEI (VITRINA).	Muy Alta	PLAN	No Acumulado	PROG.	0.00	1.00	0.00	0.00	0.00	0.00	0.00	500.00	0.00	0.00	0.00	0.00	500.00
				EJEC.	0.00	1.00	0.00	0.00	0.00	0.00	0.00	500.00	0.00	0.00	0.00	0.00	500.00
AOI00093900109 - ELABORACIÓN DEL PLAN DE MONITOREO Y SUPERVISION REGIONAL PARA ASEGURAR EL CUMPLIMIENTO DE LOS COMPROMISOS DE GESTION	Muy Alta	PLAN	No Acumulado	PROG.	1.00	1.00	1.00	1.00	1.00	1.00	100.00	100.00	100.00	100.00	100.00	100.00	600.00
				EJEC.	1.00	1.00	1.00	1.00	1.00	1.00	100.00	100.00	100.00	100.00	100.00	100.00	600.00
AOI00093900110 - FORTALECIMIENTO Y MONITOREO CON GRUPO IMPULSOR- PRIMERA INFANCIA A LOS PRONOEI CICLO I DE LA REGION.	Muy Alta	CAPACITACION	Acumulado Anual	PROG.	0.00	0.00	1.00	0.00	0.00	1.00	0.00	0.00	1,000.00	0.00	0.00	1,000.00	2,000.00
				EJEC.	0.00	0.00	1.00	0.00	0.00	1.00	0.00	0.00	1,000.00	0.00	0.00	1,000.00	2,000.00
AOI00093900111 - ACTIVIDADES POR LA	Muy Alta	TALLER	Acumulado Anual	PROG.	0.00	0.00	0.00	0.00	1.00	0.00	0.00	0.00	0.00	0.00	1,000.00	0.00	1,000.00
				EJEC.	0.00	0.00	0.00	0.00	1.00	0.00	0.00	0.00	0.00	0.00	1,000.00	0.00	1,000.00



000272

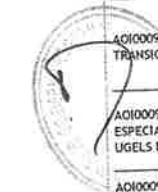
Copia del Original  
29 OCT 2021



REPORTE SEGUIMIENTO POI

25/10/21 12:43

PROG.	EJEC.	0.00	0.00	0.00	0.00	1.00	0.00	1.00	0.00	0.00	0.00	0.00	0.00	1000.00	0.00	1,000.00
CELEBRACIÓN DEL PRIMER JARDÍN DE INFANCIA	EJEC.	0.00	0.00	0.00	0.00	1.00	0.00	1.00	0.00	0.00	0.00	0.00	0.00	1000.00	0.00	1,000.00
AOI00093900112 - CONVERSATORIO SOBRE TRANSICIÓN DE INICIAL A PRIMARIA	EJEC.	0.00	0.00	0.00	0.00	0.00	0.00	0.00	0.00	0.00	0.00	0.00	0.00	0.00	0.00	0.00
AOI00093900113 - MONITOREO A ESPECIALISTAS DE EDUCACIÓN INICIAL DE UGELS DE LA REGIÓN	EJEC.	3.00	3.00	3.00	3.00	3.00	3.00	3.00	50.00	50.00	50.00	50.00	50.00	50.00	50.00	300.00
AOI00093900114 - PRECISIONES SOBRE EL PROCESO DE MATRICULA EN LAS II.EE PUBLICAS Y PRIVADAS DE LA REGIÓN TUMBES	EJEC.	0.00	0.00	0.00	0.00	0.00	0.00	0.00	0.00	0.00	0.00	0.00	0.00	0.00	0.00	0.00
AOI00093900115 - MONITOREAR EL PROCESO DE DISTRIBUCIÓN Y BUEN USO DE LOS MATERIALES EDUCATIVOS EN LAS II.EE	EJEC.	10.00	10.00	10.00	10.00	10.00	10.00	60.00	100.00	100.00	100.00	100.00	100.00	100.00	100.00	600.00
AOI00093900116 - FORTALECIMIENTO DE CAPACIDADES A LOS ESPECIALISTAS DE EDUCACIÓN PRIMARIA DE LAS UGELS EN LA IMPLEMENTACIÓN DE LOS COMPROMISOS DE GESTIÓN ESCOLAR	EJEC.	0.00	0.00	0.00	0.00	1.00	0.00	1.00	0.00	0.00	0.00	0.00	0.00	500.00	0.00	500.00
AOI00093900117 - SEGUIMIENTO Y MONITOREO PARA EL CUMPLIMIENTO DE LOS COMPROMISOS DE DESEMPEÑO PRIMER Y SEGUNDO TRAMO	EJEC.	0.00	0.00	0.00	3.00	0.00	1.00	4.00	0.00	0.00	0.00	90.00	0.00	30.00	0.00	120.00
AOI00093900118 - IMPLEMENTACION DEL CURRÍCULO NACIONAL DE EDUCACIÓN BÁSICA EN LAS INSTITUCIONES EDUCATIVAS POLIDOCENTES DE EDUCACIÓN PRIMARIA DE LA REGIÓN	EJEC.	0.00	1.00	0.00	0.00	0.00	0.00	1.00	0.00	250.00	0.00	0.00	0.00	0.00	0.00	250.00
AOI00093900119 - FORTALECIMIENTO DE CAPACIDADES A ESPECIALISTAS DE EDUCACIÓN PRIMARIA DE UGEL PARA FORMULACIÓN DEL PEI, IMPLEMENTACION DEL PAT EN II.EE	EJEC.	0.00	0.00	0.00	0.00	0.00	0.00	0.00	0.00	0.00	0.00	0.00	0.00	0.00	0.00	0.00
AOI00093900120 - DIFUSIÓN DE LOS RESULTADOS DE LA EVALUACIÓN CENSAL DE ESTUDIANTES DE SEGUNDO Y CUARTO GRADO DE PRIMARIA	EJEC.	0.00	0.00	1.00	0.00	0.00	0.00	1.00	0.00	0.00	1,000.00	0.00	0.00	0.00	0.00	1,000.00
AOI00093900121 - CELEBRACIÓN DEL DÍA DEL LECTOR	EJEC.	0.00	0.00	0.00	0.00	0.00	0.00	0.00	0.00	0.00	0.00	0.00	0.00	0.00	0.00	0.00
AOI00093900122 - EVALUACIÓN DEL PLAN DE ACOMODAMIENTO, MONITOREO Y SUPERVISIÓN DEL NIVEL PRIMARIA DE LAS UGELS	EJEC.	0.00	0.00	0.00	0.00	0.00	0.00	0.00	0.00	0.00	0.00	0.00	0.00	0.00	0.00	0.00
AOI00093900123 - REACTIVAR E IMPULSAR PLAN LECTOR EN LAS INSTITUCIONES EDUCATIVAS DE EDUCACION PRIMARIA	EJEC.	0.00	0.00	1.00	0.00	0.00	0.00	1.00	0.00	0.00	500.00	0.00	0.00	0.00	0.00	500.00
AOI00093900124 - TALLERES DE SENSIBILIZACIÓN SOBRE EL CURRÍCULO NACIONAL A ESPECIALISTAS DE UGELS DEL NIVEL SECUNDARIA	EJEC.	0.00	0.00	0.00	6.00	0.00	0.00	6.00	0.00	0.00	0.00	1,000.00	0.00	0.00	0.00	1,000.00
AOI00093900125 - EVALUACIÓN DE METAS Y OBJETIVOS EN LA IMPLEMENTACIÓN DE LOS COMPROMISOS DE GESTIÓN ESCOLAR	EJEC.	0.00	0.00	0.00	0.00	0.00	1.00	1.00	0.00	0.00	0.00	0.00	0.00	200.00	0.00	200.00
AOI00093900126 - ESTABLECER CON LOS ESPECIALISTAS DE UGEL LA BIENVENIDA DE LOS ESTUDIANTES EN LAS II.EE. DEL NIVEL SECUNDARIA DE LA REGIÓN TUMBES	EJEC.	0.00	0.00	6.00	0.00	0.00	0.00	6.00	0.00	0.00	300.00	0.00	0.00	0.00	0.00	300.00
AOI00093900127 - EVALUACIÓN CENSAL DE ESTUDIANTES	EJEC.	0.00	0.00	0.00	0.00	1.00	0.00	1.00	0.00	0.00	0.00	0.00	100.00	0.00	0.00	100.00



000272

Copia fiel del Original  
29 OCT 2021

REPORTE SEGUIMIENTO POI

25/10/21 12:43

PROG.	EJEC.	0.00	0.00	0.00	0.00	1.00	0.00	1.00	3.00	0.00	0.00	0.00	0.00	100.00	0.00	100.00		
AOI00093900128 - CELEBRACIÓN DEL DÍA DEL LOGRO	Muy Alta	EVENTOS	Acumulado Anual	PROG.	0.00	0.00	0.00	0.00	1.00	1.00	100	100	0.00	0.00	0.00	0.00	100.00	
				EJEC.	0.00	0.00	0.00	0.00	1.00	1.00			0.00	0.00	0.00	0.00	100.00	
AOI00093900129 - ESTABLECER ESTRATEGIAS PARA MATRICULA OPORTUNA, MANTENIMIENTO DE LOCALES, CONTRATACION DE PROFESORES, ENTREGA DE MATERIALES EDUCATIVOS NIVEL SECUNDARIA	Muy Alta	ACCION	Acumulado Anual	PROG.	0.00	0.00	1.00	0.00	0.00	1.00	100	67	0.00	0.00	100.00	0.00	100.00	
				EJEC.	0.00	0.00	1.00	0.00	0.00	1.00			0.00	0.00	100.00	0.00	100.00	
AOI00093900130 - ELABORA E IMPLEMENTA EL PLAN REGIONAL DE MONITOREO Y ACOMPAÑAMIENTO PEDAGOGICO A LAS UGELS E INSTITUCIONES EDUCATIVAS.	Muy Alta	PLAN	Acumulado Anual	PROG.	0.00	0.00	1.00	0.00	0.00	0.00	100	100	0.00	0.00	100.00	0.00	0.00	
				EJEC.	0.00	0.00	1.00	0.00	0.00	0.00			0.00	0.00	100.00	0.00	0.00	
AOI00093900131 - VERIFICACIÓN SOBRE LA APROBACIÓN DEL CUADRO DE HORAS Y EL PROCESO DE PLANIFICACIÓN EN LAS II.EE	Muy Alta	ACCION	No Acumulado	PROG.	0.00	1.00	0.00	0.00	0.00	0.00	100	100	0.00	500.00	0.00	0.00	0.00	
				EJEC.	0.00	1.00	0.00	0.00	0.00	0.00			0.00	500.00	0.00	0.00	0.00	
AOI00093900132 - BRINDA LAS OPORTUNIDADES A LOS ESPECIALISTAS DE LAS UGEL SOBRE LA CALENDARIZACIÓN, DIFUSIÓN Y APLICACIÓN DE LA ECE	Muy Alta	CAPACITACION	Acumulado Anual	PROG.	0.00	0.00	0.00	0.00	0.00	0.00	S.P.	0	0.00	0.00	0.00	0.00	0.00	
				EJEC.	0.00	0.00	0.00	0.00	0.00	0.00			0.00	0.00	0.00	0.00	0.00	
AOI00093900139 - REUNIÓN DE COORDINACIÓN CON LOS DITE, AT.DAIP Y CRT PARA EL INICIO DEL AÑO ESCOLAR	Muy Alta	SESION	Acumulado Anual	PROG.	1.00	0.00	1.00	1.00	0.00	0.00	67	33	0.00	0.00	120.00	120.00	0.00	
				EJEC.	0.00	0.00	1.00	1.00	0.00	0.00			0.00	0.00	120.00	120.00	0.00	
AOI00093900140 - PLAN DE VERIFICACIÓN DE MANTENIMIENTO DE LOS RECURSOS TECNOLÓGICOS DE LAS II.EE	Muy Alta	INSTITUCION EDUCATIVA	Acumulado Anual	PROG.	0.00	0.00	15.00	15.00	15.00	15.00	100	44	0.00	0.00	100.00	100.00	100.00	
				EJEC.	0.00	0.00	15.00	15.00	15.00	15.00			0.00	0.00	100.00	100.00	100.00	
AOI00093900141 - CREACIÓN E IMPLEMENTACIÓN DEL APLICATIVO PARA SEGUIMIENTO EN LINEA DE LAS SESIONES DE APRENDIZAJE EN LAS AULAS DE INNOVACIÓN	Muy Alta	SESION	Acumulado Anual	PROG.	0.00	0.00	0.00	1.00	0.00	0.00	100	100	0.00	0.00	0.00	200.00	0.00	
				EJEC.	0.00	0.00	0.00	1.00	0.00	0.00			0.00	0.00	0.00	200.00	0.00	
AOI00093900142 - IMPLEMENTACION DEL PROGRAMA SCRATCH PARA LA CREACIÓN ARTISTICA	Muy Alta	PROGRAMA EDUCATIVO	Acumulado Anual	PROG.	0.00	0.00	0.00	1.00	0.00	0.00	100	100	0.00	0.00	0.00	200.00	0.00	
				EJEC.	0.00	0.00	0.00	1.00	0.00	0.00			0.00	0.00	0.00	200.00	0.00	
AOI00093900143 - VERIFICACIÓN DEL PLAN ANUAL DE CAPACITACIÓN TECNOLÓGICA	Muy Alta	ACTA	Acumulado Anual	PROG.	0.00	0.00	0.00	0.00	0.00	0.00	S.P.	0	0.00	0.00	0.00	0.00	0.00	
				EJEC.	0.00	0.00	0.00	0.00	0.00	0.00			0.00	0.00	0.00	0.00	0.00	
AOI00093900144 - VERIFICACIÓN DE LOS SISTEMAS OPERATIVOS AUTORIZADOS POR EL MINISTERIO DE EDUCACIÓN	Muy Alta	SUPERVISION REALIZADA	No Acumulado	PROG.	1.00	1.00	1.00	1.00	1.00	1.00	100	50	20.00	20.00	20.00	20.00	20.00	
				EJEC.	1.00	1.00	1.00	1.00	1.00	1.00			20.00	20.00	20.00	20.00	20.00	
<b>EJECUCIÓN FÍSICA POR AEI.05.07:</b>										88.65	53.08	<b>EJECUCIÓN FINANCIERA POR AEI.05.07:</b>					55,998.50	
<b>AEI.05.08 FORMACIÓN INTEGRAL EN CARRERAS DOCENTES EN INSTITUTOS DE EDUCACIÓN SUPERIOR NO UNIVERSITARIA.</b>												1,409.00	1,409.00	1,409.00	1,409.00	1,409.00	1,409.00	6,454.00
AOI00093900044 - GASTOS OPERATIVOS DEL PROGRAMA 107	Muy Alta	ACTIVIDAD EFECTUADA	No Acumulado	PROG.	1.00	1.00	1.00	1.00	1.00	1.00	100	50	1409.00	1409.00	1409.00	1409.00	1409.00	
				EJEC.	1.00	1.00	1.00	1.00	1.00	1.00			1409.00	1409.00	1409.00	1409.00	1409.00	
AOI00093900045 - INCENTIVOS A LA CARRERA DOCENTE PALMAS MAGISTERIALES	Muy Alta	PLANILLA	Acumulado Anual	PROG.	1.00	1.00	1.00	1.00	1.00	1.00	83	42	0.00	0.00	0.00	0.00	0.00	
				EJEC.	1.00	0.00	1.00	1.00	1.00	1.00			1000.00	1000.00	1000.00	1000.00	1000.00	
AOI00093900046 - CONTRATACIÓN OPORTUNA Y PAGO DE PERSONAL DOCENTE, ADMINISTRATIVOS DE SUPERIOR PEDAGÓGICO Y TECNOLÓGICOS DE LA REGIÓN TUMBES	Muy Alta	PLANILLA	Acumulado Anual	PROG.	1.00	1.00	1.00	1.00	1.00	1.00	100	50	144,011.00	144,011.00	144,011.00	144,011.00	144,011.00	
				EJEC.	1.00	1.00	1.00	1.00	1.00	1.00			144011.00	144011.00	144011.00	144011.00	144011.00	
AOI00093900047 - CONTRATACIÓN OPORTUNA Y PAGO DE PERSONAL ADMINISTRATIVO Y DE APOYO DE SUPERIOR PEDAGÓGICO DE LA REGIÓN TUMBES	Muy Alta	PLANILLA	Acumulado Anual	PROG.	1.00	1.00	1.00	1.00	1.00	1.00	100	50	29,435.41	29,435.41	29,435.41	29,435.41	29,435.41	
				EJEC.	1.00	1.00	1.00	1.00	1.00	1.00			29435.41	29435.41	29435.41	29435.41	29435.41	
AOI00093900048 - CONTRATACIÓN	Muy Alta	PLANILLA	Acumulado Anual	PROG.	1.00	1.00	1.00	1.00	1.00	1.00	100	50	2,508.00	2,508.00	2,508.00	2,508.00	2,508.00	
				EJEC.	1.00	1.00	1.00	1.00	1.00	1.00			2508.00	2508.00	2508.00	2508.00	2508.00	



000272  
 Copia del Original  
 29 OCT 2021  
 7/15



REPORTE SEGUIMIENTO POI

25/10/21 12:43

	OPORTUNA Y PAGO DE PERSONAL CAS Y DE APOYO DE SUPERIOR PEDAGÓGICO DE LA REGIÓN TUMBES	EJEC.	1.00	1.00	1.00	1.00	1.00	1.00	1.00	6.00			2508.00	2508.00	2508.00	2508.00	2508.00	2508.00	15,048.00	
			1.00	1.00	1.00	1.00	1.00	1.00	1.00	1.00			0.00	0.00	0.00	0.00	0.00	0.00	0.00	
	AOI00093900049 - PROVISIÓN DE SERVICIOS BÁSICOS Y MANTENIMIENTO DE EQUIPAMIENTO E INFRAESTRUCTURA DEL INSTITUTO SUPERIOR PEDAGÓGICO PÚBLICO DE TUMBES	Muy Alta	ACTIVIDAD EFECTUADA	No Acumulado	PROG.	0.00	0.00	0.00	0.00	0.00	0.00	0	0	0.00	0.00	0.00	0.00	0.00	0.00	
					EJEC.	0.00	0.00	0.00	0.00	0.00	0.00			0.00	0.00	0.00	0.00	0.00	0.00	
	AOI00093900050 - ADQUISICIÓN DE EQUIPOS PARA EL INSTITUTO SUPERIOR PEDAGÓGICO PÚBLICO JOSE ANTONIO BENGAS DE TUMBES	Muy Alta	ACTIVIDAD EFECTUADA	Acumulado Anual	PROG.	0.00	0.00	0.00	0.00	1.00	0.00	0	0	0.00	0.00	0.00	0.00	0.00	0.00	
					EJEC.	0.00	0.00	0.00	0.00	0.00	0.00			0.00	0.00	0.00	0.00	0.00	0.00	
	AOI00093900052 - ORGANIZAR Y EJECUTAR FERIAS Y EXPOSICIONES TECNOLÓGICAS Y PEDAGÓGICAS	Muy Alta	FERIA	Acumulado Anual	PROG.	0.00	0.00	0.00	0.00	0.00	0.00	S.P.	0	0.00	0.00	0.00	0.00	0.00	0.00	
					EJEC.	0.00	0.00	0.00	0.00	0.00	0.00			0.00	0.00	0.00	0.00	0.00	0.00	
	AOI00093900053 - VISITAS DE MONITOREO Y ACOMPAÑAMIENTO A LOS INSTITUTOS DE EDUCACIÓN SUPERIOR	Muy Alta	VISITA	No Acumulado	PROG.	1.00	1.00	1.00	1.00	1.00	1.00	100	50	20.00	20.00	20.00	20.00	20.00	20.00	
					EJEC.	1.00	1.00	1.00	1.00	1.00	1.00			20.00	20.00	20.00	20.00	20.00	20.00	
	AOI00093900054 - ELABORAR UN PLAN DE PERTALECIMIENTO DE LA EDUCACIÓN SUPERIOR PEDAGÓGICO	Muy Alta	PLAN	Acumulado Anual	PROG.	0.00	0.00	0.00	0.00	1.00	0.00	100	100	0.00	0.00	0.00	0.00	100.00	0.00	
					EJEC.	0.00	0.00	0.00	0.00	1.00	0.00			0.00	0.00	0.00	0.00	100.00	0.00	
	AOI00093900055 - TALLERES DE CAPACITACIÓN SOBRE EL MANEJO, USO Y CONSERVACIÓN DE LOS RECURSOS Y MATERIALES EDUCATIVOS	Muy Alta	INSTITUCION EDUCATIVA	Acumulado Anual	PROG.	0.00	0.00	0.00	3.00	1.00	0.00	100	100	0.00	0.00	0.00	1,500.00	500.00	0.00	
					EJEC.	0.00	0.00	0.00	3.00	1.00	0.00			0.00	0.00	0.00	1,500.00	500.00	0.00	
	AOI00093900063 - GASTOS OPERATIVOS PROPIOS DE LOS INSTITUTOS DE EDUCACIÓN SUPERIOR TECNOLÓGICO DE LA REGIÓN TUMBES	Muy Alta	ACTIVIDAD EFECTUADA	No Acumulado	PROG.	1.00	1.00	1.00	1.00	1.00	1.00	100	50	740,282.00	0.00	0.00	0.00	0.00	0.00	
					EJEC.	1.00	1.00	1.00	1.00	1.00	1.00			61690.00	61690.00	61690.00	61690.00	61690.00	61690.00	
	AOI00093900064 - GASTOS OPERATIVOS DEL INSTITUTO PEDAGÓGICO DE TUMBES	Muy Alta	ACTIVIDAD EFECTUADA	No Acumulado	PROG.	1.00	1.00	1.00	1.00	1.00	1.00	100	50	119,718.00	0.00	0.00	0.00	0.00	0.00	
					EJEC.	1.00	1.00	1.00	1.00	1.00	1.00			9976.00	9976.00	9976.00	9976.00	9976.00	9976.00	
	AOI00093900224 - GESTION DEL PROGRAMA	Muy Alta	ACCION	Acumulado Anual	PROG.	0.00	0.00	1.00	0.00	0.00	0.00	100	100	0.00	0.00	13,672.00	0.00	0.00	0.00	
					EJEC.	0.00	0.00	1.00	0.00	0.00	0.00			0.00	0.00	13,672.00	0.00	0.00	0.00	
	AOI00093900225 - SELECCION, CONTRATACION OPORTUNA Y PAGO DE DOCENTES, ASISTENTES Y AUXILIARES	Muy Alta	PLANILLA	Acumulado Anual	PROG.	1.00	1.00	1.00	1.00	1.00	1.00	100	50	473,804.33	473,804.33	473,804.33	473,804.33	473,804.33	473,804.33	
					EJEC.	1.00	1.00	1.00	1.00	1.00	1.00			473804.33	473804.33	473804.33	473804.33	473804.33	473804.33	
	AOI00093900226 - PROVISION DE SERVICIOS BASICOS, SEGURIDAD Y LIMPIEZA	Muy Alta	ACCION	Acumulado Anual	PROG.	1.00	1.00	1.00	1.00	1.00	1.00	100	50	20,009.50	20,009.50	20,009.50	20,009.50	20,009.50	20,009.50	
					EJEC.	1.00	1.00	1.00	1.00	1.00	1.00			20009.50	20009.50	20009.50	20009.50	20009.50	20009.50	
	AOI00093900227 - DOTACION DE SERVICIOS EDUCATIVOS	Muy Alta	ACCION	Acumulado Anual	PROG.	0.00	1.00	0.00	0.00	0.00	0.00	100	100	0.00	8,000.00	0.00	0.00	0.00	0.00	
					EJEC.	0.00	1.00	0.00	0.00	0.00	0.00			0.00	8000.00	0.00	0.00	0.00	0.00	
	AOI00093900231 - ESTUDIOS DE PRE - INVERSION	Muy Alta	ACCION	Acumulado Anual	PROG.	0.00	0.00	1.00	0.00	0.00	0.00	0	0	0.00	0.00	339,504.00	0.00	0.00	0.00	
					EJEC.	0.00	0.00	0.00	0.00	0.00	0.00			0.00	0.00	0.00	0.00	0.00	0.00	
	AOI00093900232 - MEJORAMIENTO DE INFRAESTRUCTURA DE EDUCACION SUPERIOR NO UNIVERSITARIA	Muy Alta	PROYECTO	Acumulado Anual	PROG.	0.00	0.00	0.00	1.00	0.00	0.00	0	0	0.00	0.00	0.00	0.00	0.00	0.00	
					EJEC.	0.00	0.00	0.00	0.00	0.00	0.00			0.00	0.00	0.00	0.00	0.00	0.00	
					EJECUCIÓN FÍSICA POR AEI.05.08:		76.85			46.93			EJECUCIÓN FINANCIERA POR AEI.05.08: 4,486,951.44							
	OEI.10 MODERNIZAR LA GESTIÓN INSTITUCIONAL																			
	AEI.10.01 SISTEMA DE GESTIÓN INSTITUCIONAL CON ENFOQUE DE PROCESOS EN EL GOBIERNO REGIONAL.																			
	AOI00093900069 - MONITOREO DE LOS AVANCES DE LAS ACTIVIDADES PROGRAMADAS DEL PROGRAMA PRESUPUESTAL A CARGO	Muy Alta	SUPERVISION REALIZADA	Acumulado Anual	PROG.	1.00	1.00	1.00	1.00	1.00	1.00	100	50	20.00	20.00	20.00	20.00	20.00	20.00	
					EJEC.	1.00	1.00	1.00	1.00	1.00	1.00			20.00	20.00	20.00	20.00	20.00	20.00	
	AOI00093900070 - MONITOREO DE LOS	Muy Alta	SUPERVISION	Acumulado Anual	PROG.	1.00	1.00	1.00	1.00	1.00	1.00	100	50	5.00	5.00	5.00	5.00	5.00	5.00	
					EJEC.	1.00	1.00	1.00	1.00	1.00	1.00			5.00	5.00	5.00	5.00	5.00	5.00	

000272 Copia fiel del Original 9 OCT 2021



REPORTE SEGUIMIENTO POI

25/10/21 12:43

REALIZADA																				
AVANCES DE LAS ACTIVIDADES PROGRAMADAS POR EL ÁREA DE INFRAESTRUCTURA			EJEC.	1,00	1,00	1,00	1,00	1,00	1,00	6,00			5,00	5,00	5,00	5,00	5,00	5,00	30,00	
AOI00093900071 - REUNIONES CON FUNCIONARIOS DEL GOBIERNO REGIONAL DE TUMBES, MINEDU, OTROS EN LA REGIÓN Y FUERA DE ELLA	Muy Alta	SESION	Acumulado Anual	PROG.	0,00	1,00	1,00	1,00	0,00	1,00	4,00	100	57	0,00	1,000,00	1,000,00	1,000,00	0,00	1,000,00	4,000,00
				EJEC.	0,00	1,00	1,00	1,00	0,00	1,00	4,00			0,00	1,000,00	1,000,00	1,000,00	0,00	1,000,00	4,000,00
AOI00093900072 - PARTICIPACIÓN EN ACTOS PÚBLICOS Y EVENTOS PROTOCOLARES DEL DESPACHO DE DIRECCIÓN	Muy Alta	PARTICIPACION	No Acumulado	PROG.	1,00	1,00	1,00	1,00	1,00	1,00	1,00	100	50	50,00	50,00	50,00	50,00	50,00	50,00	300,00
				EJEC.	1,00	1,00	1,00	1,00	1,00	1,00	1,00			50,00	50,00	50,00	50,00	50,00	50,00	300,00
AOI00093900073 - VISITA A LAS INSTITUCIONES EDUCATIVAS DE LA REGIÓN	Muy Alta	SUPERVISION REALIZADA	No Acumulado	PROG.	1,00	1,00	1,00	1,00	1,00	1,00	1,00	100	50	50,00	50,00	50,00	50,00	50,00	50,00	300,00
				EJEC.	1,00	1,00	1,00	1,00	1,00	1,00	1,00			50,00	50,00	50,00	50,00	50,00	50,00	300,00
AOI00093900148 - INSPECCIONES TÉCNICAS OCULARES DE LA INFRAESTRUCTURA FÍSICA DE LAS INSTITUCIONES EDUCATIVAS PUBLICAS	Muy Alta	INSPECCION	No Acumulado	PROG.	1,00	1,00	1,00	1,00	1,00	1,00	1,00	100	50	20,00	20,00	20,00	20,00	20,00	20,00	120,00
				EJEC.	1,00	1,00	1,00	1,00	1,00	1,00	1,00			20,00	20,00	20,00	20,00	20,00	20,00	120,00
AOI00093900149 - INVENTARIO Y MANTENIMIENTO DEL ACERVO DOCUMENTARIO DE OBRAS EN EDUCACIÓN SUPERIOR NO UNIVERSITARIAS	Muy Alta	INFORME	Acumulado Anual	PROG.	1,00	1,00	1,00	1,00	1,00	1,00	6,00	100	50	30,00	30,00	30,00	30,00	30,00	30,00	180,00
				EJEC.	1,00	1,00	1,00	1,00	1,00	1,00	6,00			30,00	30,00	30,00	30,00	30,00	30,00	180,00
AOI00093900150 - EVALUACIÓN DE INFRAESTRUCTURA DE LAS INSTITUCIONES EDUCATIVAS DE LA REGIÓN TUMBES	Muy Alta	EVALUACION	No Acumulado	PROG.	1,00	1,00	1,00	1,00	1,00	1,00	1,00	100	50	30,00	30,00	30,00	30,00	30,00	30,00	180,00
				EJEC.	1,00	1,00	1,00	1,00	1,00	1,00	1,00			30,00	30,00	30,00	30,00	30,00	30,00	180,00
AOI00093900151 - MONITORIO Y SUPERVISION DEL MANTENIMIENTO DE LOCALES ESCOLARES	Muy Alta	SUPERVISION	No Acumulado	PROG.	1,00	1,00	1,00	1,00	1,00	1,00	1,00	100	50	20,00	20,00	20,00	20,00	20,00	20,00	120,00
				EJEC.	1,00	1,00	1,00	1,00	1,00	1,00	1,00			20,00	20,00	20,00	20,00	20,00	20,00	120,00
AOI00093900152 - LIQUIDACIÓN DE OBRAS	Muy Alta	RESOLUCION	No Acumulado	PROG.	1,00	1,00	1,00	1,00	1,00	1,00	1,00	100	50	10,00	10,00	10,00	10,00	10,00	10,00	60,00
				EJEC.	1,00	1,00	1,00	1,00	1,00	1,00	1,00			10,00	10,00	10,00	10,00	10,00	10,00	60,00
AOI00093900153 - INVENTARIO Y CONCILIACIÓN DE BIENES PATRIMONIALES EN LA DIRECCIÓN REGIONAL DE EDUCACIÓN TUMBES	Muy Alta	ACTIVIDAD EFECTUADA	Acumulado Anual	PROG.	0,00	0,00	0,00	0,00	0,00	0,00	0,00	S.P.	0	0,00	0,00	0,00	0,00	0,00	0,00	0,00
				EJEC.	0,00	0,00	0,00	0,00	0,00	0,00	0,00			0,00	0,00	0,00	0,00	0,00	0,00	0,00
AOI00093900154 - ELABORACIÓN DE PEDIDOS, ORDENES DE COMPRAS Y SERVICIOS DE LA DIRECCIÓN REGIONAL DE EDUCACIÓN TUMBES	Muy Alta	ACTIVIDAD EFECTUADA	No Acumulado	PROG.	1,00	1,00	1,00	1,00	1,00	1,00	1,00	100	50	50,00	50,00	50,00	50,00	50,00	50,00	300,00
				EJEC.	1,00	1,00	1,00	1,00	1,00	1,00	1,00			50,00	50,00	50,00	50,00	50,00	50,00	300,00
AOI00093900155 - REGISTRO DE DOCUMENTOS QUE ENVÍA LA FISCALIA PARA DENOMINACIÓN DE PROVEEDORES Y REGISTRO DE OTROS DOCUMENTOS	Muy Alta	ACTIVIDAD EFECTUADA	No Acumulado	PROG.	1,00	1,00	1,00	1,00	1,00	1,00	1,00	100	50	10,00	10,00	10,00	10,00	10,00	10,00	60,00
				EJEC.	1,00	1,00	1,00	1,00	1,00	1,00	1,00			10,00	10,00	10,00	10,00	10,00	10,00	60,00
AOI00093900164 - ALMACENAMIENTO Y PROTECCIÓN DE BIENES Y SUMINISTROS	Muy Alta	ACTIVIDAD EFECTUADA	Acumulado Anual	PROG.	1,00	1,00	1,00	1,00	1,00	1,00	6,00	100	50	50,00	50,00	50,00	50,00	50,00	50,00	300,00
				EJEC.	1,00	1,00	1,00	1,00	1,00	1,00	6,00			50,00	50,00	50,00	50,00	50,00	50,00	300,00
AOI00093900165 - DISTRIBUCIÓN Y TRANSPORTE DE BIENES Y SUMINISTROS A INSTITUCIONES EDUCATIVAS	Muy Alta	INSTITUCION EDUCATIVA	Acumulado Anual	PROG.	1,00	1,00	1,00	1,00	1,00	1,00	6,00	100	50	200,00	200,00	200,00	200,00	200,00	200,00	1,200,00
				EJEC.	1,00	1,00	1,00	1,00	1,00	1,00	6,00			200,00	200,00	200,00	200,00	200,00	200,00	1,200,00
AOI00093900212 - PAGO SE SERVICIOS BÁSICOS DE LA DRET	Muy Alta	ACTIVIDAD EFECTUADA	Acumulado Anual	PROG.	1,00	1,00	1,00	1,00	1,00	1,00	6,00	100	50	6,000,00	6,000,00	6,000,00	6,000,00	6,000,00	6,000,00	36,000,00
				EJEC.	1,00	1,00	1,00	1,00	1,00	1,00	6,00			6,000,00	6,000,00	6,000,00	6,000,00	6,000,00	6,000,00	36,000,00
AOI00093900213 - MANTENIMIENTO DE UNIDADES VEHICULARES Y EQUIPOS INFORMÁTICOS DE LA DRET	Muy Alta	ACTIVIDAD EFECTUADA	Acumulado Anual	PROG.	1,00	1,00	1,00	1,00	1,00	1,00	6,00	100	50	7,483.91	7,483.91	7,483.91	7,483.91	7,483.91	7,483.91	44,903.46
				EJEC.	1,00	1,00	1,00	1,00	1,00	1,00	6,00			7,483.91	7,483.91	7,483.91	7,483.91	7,483.91	7,483.91	44,903.46
AOI00093900219 - ACTIVIDADES OPE	Muy Alta	ACCION	Acumulado Anual	PROG.	1,00	1,00	1,00	1,00	1,00	1,00	6,00	100	50	2,194.75	2,194.75	2,194.75	2,194.75	2,194.75	2,194.75	13,168.50
				EJEC.	1,00	1,00	1,00	1,00	1,00	1,00	6,00			2,194.75	2,194.75	2,194.75	2,194.75	2,194.75	2,194.75	13,168.50
AOI00093900220 - ACTIVIDADES UNIDAD	Muy Alta	ACCION	Acumulado Anual	PROG.	1,00	1,00	1,00	1,00	1,00	1,00	6,00	100	50	2,194.75	2,194.75	2,194.75	2,194.75	2,194.75	2,194.75	13,168.50
				EJEC.	1,00	1,00	1,00	1,00	1,00	1,00	6,00			2,194.75	2,194.75	2,194.75	2,194.75	2,194.75	2,194.75	13,168.50



000272  
 Copia fiel del Original  
 29 OCT 2021

REPORTE SEGUIMIENTO POI

25/10/21 12:43

FORMULADORA				PROG.																
				EJEC.	1.00	1.00	1.00	1.00	1.00	1.00	6.00	100	50	2194.75	2194.75	2194.75	2194.75	2194.75	2194.75	13,168.50
				EJEC.	1.00	1.00	1.00	1.00	1.00	1.00	6.00	100	50	2,194.75	2,194.75	2,194.75	2,194.75	2,194.75	2,194.75	13,168.50
AOI00093900221 - ACTIVIDADES ASESORIA JURIDICA	Muy Alta	ACCION	Acumulado Anual	PROG.	1.00	1.00	1.00	1.00	1.00	1.00	6.00	100	50	2,194.75	2,194.75	2,194.75	2,194.75	2,194.75	2,194.75	13,168.50
				EJEC.	1.00	1.00	1.00	1.00	1.00	1.00	6.00	100	50	2,194.75	2,194.75	2,194.75	2,194.75	2,194.75	2,194.75	13,168.50
AOI00093900074 - ACTIVIDADES DE MONITOREO A UGEL	Muy Alta	SUPERVISION REALIZADA	No Acumulado	PROG.	3.00	3.00	3.00	3.00	3.00	3.00	3.00	100	50	20.00	20.00	20.00	20.00	20.00	20.00	120.00
				EJEC.	3.00	3.00	3.00	3.00	3.00	3.00	3.00	100	50	20.00	20.00	20.00	20.00	20.00	20.00	120.00
AOI00093900075 - ACTIVIDADES DE MONITOREO A INSTITUTOS DE LA REGION	Muy Alta	SUPERVISION REALIZADA	No Acumulado	PROG.	4.00	4.00	4.00	4.00	4.00	4.00	4.00	100	50	50.00	50.00	50.00	50.00	50.00	50.00	300.00
				EJEC.	4.00	4.00	4.00	4.00	4.00	4.00	4.00	100	50	50.00	50.00	50.00	50.00	50.00	50.00	300.00
AOI00093900076 - IMPLEMENTACION DE LA OFICINA DE PROCESOS ADMINISTRATIVOS DISCIPLINARIOS DE LA DRET	Muy Alta	ACTIVIDAD EFECTUADA	No Acumulado	PROG.	1.00	1.00	1.00	1.00	1.00	1.00	1.00	100	50	2,000.00	2,000.00	2,000.00	2,000.00	2,000.00	2,000.00	12,000.00
				EJEC.	1.00	1.00	1.00	1.00	1.00	1.00	1.00	100	50	2,000.00	2,000.00	2,000.00	2,000.00	2,000.00	2,000.00	12,000.00
AOI00093900082 - ASISTENCIA Y ASESORAMIENTO JURIDICO	Muy Alta	ACTIVIDAD EFECTUADA	No Acumulado	PROG.	1.00	1.00	1.00	1.00	1.00	1.00	1.00	100	50	10.00	10.00	10.00	10.00	10.00	10.00	60.00
				EJEC.	1.00	1.00	1.00	1.00	1.00	1.00	1.00	100	50	10.00	10.00	10.00	10.00	10.00	10.00	60.00
AOI00093900083 - EJECUCION EXPEDIENTES ADMINISTRATIVOS Y ASISTENCIA JURIDICA	Muy Alta	ACTIVIDAD EFECTUADA	Acumulado Anual	PROG.	200.00	200.00	200.00	200.00	200.00	200.00	1,200.00	100	50	50.00	50.00	50.00	50.00	50.00	50.00	300.00
				EJEC.	200.00	200.00	200.00	200.00	200.00	200.00	1,200.00	100	50	50.00	50.00	50.00	50.00	50.00	50.00	300.00
AOI00093900084 - ORIENTAR, MONITOREAR Y SUPERVISAR LA ELABORACION Y ACTUALIZACION DE LOS INSTRUMENTOS DE GESTION INSTITUCIONAL	Muy Alta	INFORME	No Acumulado	PROG.	5.00	5.00	5.00	5.00	5.00	5.00	5.00	100	50	20.00	20.00	20.00	20.00	20.00	20.00	120.00
				EJEC.	5.00	5.00	5.00	5.00	5.00	5.00	5.00	100	50	20.00	20.00	20.00	20.00	20.00	20.00	120.00
AOI00093900085 - PARTICIPACION EN LA ELABORACION DE LOS ESTUDIOS TECNICOS PARA LA AUTORIZAR DE LA CREACION DE INSTITUCIONES EDUCATIVAS	Muy Alta	ACCION	No Acumulado	PROG.	1.00	1.00	1.00	1.00	1.00	1.00	1.00	100	60	20.00	20.00	20.00	20.00	20.00	20.00	120.00
				EJEC.	1.00	1.00	1.00	1.00	1.00	1.00	1.00	100	60	20.00	20.00	20.00	20.00	20.00	20.00	120.00
AOI00093900086 - PROMOVER Y REALIZAR LA ACTUALIZACION Y CAPACITACION CONTINUA	Muy Alta	CAPACITACION	Acumulado Anual	PROG.	0.00	0.00	1.00	0.00	0.00	0.00	1.00	100	33	0.00	0.00	200.00	0.00	0.00	0.00	200.00
				EJEC.	0.00	0.00	1.00	0.00	0.00	0.00	1.00	100	33	0.00	0.00	200.00	0.00	0.00	0.00	200.00
AOI00093900087 - PARTICIPAR EN LA FORMULACION DEL PRESUPUESTO ECONOMICO ANUAL	Muy Alta	ACTIVIDAD EFECTUADA	Acumulado Anual	PROG.	0.00	0.00	0.00	0.00	1.00	0.00	1.00	100	33	0.00	0.00	0.00	0.00	1,106.66	0.00	1,106.66
				EJEC.	0.00	0.00	0.00	0.00	1.00	0.00	1.00	100	33	0.00	0.00	0.00	0.00	1,106.66	0.00	1,106.66
AOI00093900088 - REALIZAR EL CONTROL PRECISO Y CONCURRENTE DE LAS ACTIVIDADES QUE REALIZA EL PERSONAL A CARGO	Muy Alta	PERSONA	No Acumulado	PROG.	5.00	5.00	5.00	5.00	5.00	5.00	5.00	100	50	10.00	10.00	10.00	10.00	10.00	10.00	60.00
				EJEC.	5.00	5.00	5.00	5.00	5.00	5.00	5.00	100	50	10.00	10.00	10.00	10.00	10.00	10.00	60.00
AOI00093900089 - SISTEMATIZAR, REGISTRAR Y DIFUNDIR LAS ESTADISTICAS EDUCATIVAS E INDICADORES QUE DETERMINAN LA CALIDAD Y PERTINENCIA DEL SERVICIO EDUCATIVO	Muy Alta	ACTIVIDAD EFECTUADA	No Acumulado	PROG.	1.00	1.00	1.00	1.00	1.00	1.00	1.00	100	50	10.00	10.00	10.00	10.00	10.00	10.00	60.00
				EJEC.	1.00	1.00	1.00	1.00	1.00	1.00	1.00	100	50	10.00	10.00	10.00	10.00	10.00	10.00	60.00
AOI00093900094 - ACTUALIZACION DE DOCUMENTOS DE GESTION DE LA DIRECCION REGIONAL DE EDUCACION	Muy Alta	ACTIVIDAD EFECTUADA	Acumulado Anual	PROG.	1.00	1.00	1.00	1.00	0.00	0.00	4.00	100	100	200.00	200.00	200.00	200.00	0.00	0.00	800.00
				EJEC.	1.00	1.00	1.00	1.00	0.00	0.00	4.00	100	100	200.00	200.00	200.00	200.00	0.00	0.00	800.00
AOI00093900095 - SUPERVISAR Y BRINDAR ASISTENCIA TECNICA AL CUMPLIMIENTO DE LAS ACCIONES DE RACIONALIZACION REALIZADAS POR LA COMISION DE RACIONALIZACION UGEL	Muy Alta	SUPERVISION REALIZADA	Acumulado Anual	PROG.	3.00	3.00	3.00	3.00	3.00	3.00	18.00	100	50	20.00	20.00	20.00	20.00	20.00	20.00	120.00
				EJEC.	3.00	3.00	3.00	3.00	3.00	3.00	18.00	100	50	20.00	20.00	20.00	20.00	20.00	20.00	120.00
AOI00093900096 - MONITOREO POR MUESTREO A INSTITUCIONES EDUCATIVAS SOBRE METAS DE ATENCION Y OCUPACION	Muy Alta	VISITA	No Acumulado	PROG.	1.00	1.00	1.00	1.00	1.00	1.00	1.00	100	50	20.00	20.00	20.00	20.00	20.00	20.00	120.00
				EJEC.	1.00	1.00	1.00	1.00	1.00	1.00	1.00	100	50	20.00	20.00	20.00	20.00	20.00	20.00	120.00
AOI00093900097 - MONITOREO DE ACTIVIDADES A UGELS DE LA REGION	Muy Alta	SUPERVISION REALIZADA	No Acumulado	PROG.	1.00	1.00	1.00	1.00	1.00	1.00	1.00	100	50	20.00	20.00	20.00	20.00	20.00	20.00	120.00
				EJEC.	1.00	1.00	1.00	1.00	1.00	1.00	1.00	100	50	20.00	20.00	20.00	20.00	20.00	20.00	120.00



000272  
 Copia del Original  
 29 OCT 2021



REPORTE SEGUIMIENTO POI

25/10/21 12:43

PROG.	0.00	1.00	1.00	1.00	1.00	1.00	5.00			0.00	300.00	300.00	300.00	300.00	300.00	1,500.00				
AOI00093900098 - PARTICIPACIÓN EN LA APROBACIÓN DEL PAP DE LA DIRECCIÓN REGIONAL DE EDUCACIÓN TUMBES	Muy Alta	ACTIVIDAD EFECTUADA	Acumulado Anual	PROG.	0.00	1.00	1.00	1.00	1.00	1.00	5.00	100	63	0.00	300.00	300.00	300.00	300.00	300.00	1,500.00
				EJEC.	0.00	1.00	1.00	1.00	1.00	1.00	5.00			0.00	300.00	300.00	300.00	300.00	300.00	1,500.00
				PROG.	1.00	0.00	0.00	0.00	0.00	0.00	1.00	100	100	200.00	0.00	0.00	0.00	0.00	0.00	200.00
				EJEC.	1.00	0.00	0.00	0.00	0.00	0.00	1.00			200.00	0.00	0.00	0.00	0.00	0.00	200.00
AOI00093900145 - ELABORACIÓN DE EXPEDIENTES TÉCNICOS	Muy Alta	ACTIVIDAD EFECTUADA	Acumulado Anual	PROG.	1.00	1.00	1.00	1.00	1.00	1.00	1.00	100	50	20.00	20.00	20.00	20.00	20.00	20.00	120.00
				EJEC.	1.00	1.00	1.00	1.00	1.00	1.00	1.00			20.00	20.00	20.00	20.00	20.00	20.00	120.00
AOI00093900146 - MONITOREO DE CUMPLIMIENTO DE EJECUCIÓN DE PROYECTOS	Muy Alta	SUPERVISIÓN REALIZADA	No Acumulado	PROG.	1.00	1.00	1.00	1.00	1.00	1.00	1.00	100	50	20.00	20.00	20.00	20.00	20.00	20.00	120.00
				EJEC.	1.00	1.00	1.00	1.00	1.00	1.00	1.00			20.00	20.00	20.00	20.00	20.00	20.00	120.00
AOI00093900147 - SUPERVISIÓN DEL SANEAMIENTO BÁSICO DE INSTITUCIONES EDUCATIVAS	Muy Alta	ACTIVIDAD EFECTUADA	No Acumulado	PROG.	1.00	1.00	1.00	1.00	1.00	1.00	1.00	100	50	20.00	20.00	20.00	20.00	20.00	20.00	120.00
				EJEC.	1.00	1.00	1.00	1.00	1.00	1.00	1.00			20.00	20.00	20.00	20.00	20.00	20.00	120.00
EJECUCIÓN FÍSICA POR AEI.10.01:										100.00	51.19	EJECUCIÓN FINANCIERA POR AEI.10.01:						145,225.62		
<b>AEI.10.02 PROCESOS Y PROCEDIMIENTOS ADMINISTRATIVOS SIMPLIFICADOS EN EL GOBIERNO REGIONAL.</b>																				
				PROG.	964.00	964.00	964.00	964.00	964.00	964.00	964.00	100	50	1,344,631.74	1,344,631.74	1,344,631.74	1,344,631.74	1,344,631.74	1,344,631.74	8,067,790.44
				EJEC.	964.00	964.00	964.00	964.00	964.00	964.00	964.00			1344631.74	1344631.74	1344631.74	1344631.74	1344631.74	1344631.74	8,067,790.44
AOI00093900060 - OBLIGACIONES FONSIONALES PENSIONES Y OBLIGACIONES	Muy Alta	BENEFICIARIO	No Acumulado	PROG.	1.00	1.00	1.00	1.00	1.00	1.00	6.00	100	50	1,000.00	1,000.00	1,000.00	1,000.00	1,000.00	1,000.00	6,000.00
				EJEC.	1.00	1.00	1.00	1.00	1.00	1.00	6.00			1000.00	1000.00	1000.00	1000.00	1000.00	1000.00	6,000.00
AOI00093900061 - PAGO A DOCENTES CONTRATADOS EN LOS INSTITUTOS TECNOLÓGICOS	Muy Alta	PLANILLA	Acumulado Anual	PROG.	0.00	0.00	0.00	0.00	0.00	1.00	1.00	100	100	0.00	0.00	0.00	0.00	0.00	150.00	150.00
				EJEC.	0.00	0.00	0.00	0.00	0.00	1.00	1.00			0.00	0.00	0.00	0.00	0.00	150.00	150.00
AOI00093900156 - ELABORACIÓN DE LAS NOTAS A LOS ESTADOS FINANCIEROS	Muy Alta	REGISTRO	Acumulado Mensual	PROG.	0.00	1.00	0.00	0.00	0.00	0.00	1.00	100	100	0.00	300.00	0.00	0.00	0.00	0.00	300.00
				EJEC.	0.00	1.00	0.00	0.00	0.00	0.00	1.00			0.00	300.00	0.00	0.00	0.00	0.00	300.00
AOI00093900157 - ELABORACIÓN DE LOS ESTADOS FINANCIEROS ANUAL	Muy Alta	REGISTRO	Acumulado Anual	PROG.	0.00	0.00	0.00	0.00	0.00	0.00	0.00	100	100	0.00	0.00	0.00	0.00	0.00	0.00	0.00
				EJEC.	0.00	0.00	0.00	0.00	0.00	0.00	0.00			0.00	0.00	0.00	0.00	0.00	0.00	0.00
AOI00093900158 - PROCESAMIENTO DE LOS LIBROS AUXILIARES Y LIBROS PRINCIPALES EN LOS MÓDULOS CONTABLE DEL SIAF-SP	Muy Alta	ACTIVIDAD EFECTUADA	Acumulado Anual	PROG.	0.00	0.00	0.00	0.00	0.00	0.00	0.00	S.P.	0	0.00	0.00	0.00	0.00	0.00	0.00	0.00
				EJEC.	0.00	0.00	0.00	0.00	0.00	0.00	0.00			0.00	0.00	0.00	0.00	0.00	0.00	0.00
AOI00093900159 - ELABORACIÓN DE LOS ESTADOS FINANCIEROS DEL PERIODO	Muy Alta	ACTIVIDAD EFECTUADA	Acumulado Anual	PROG.	1.00	1.00	1.00	1.00	1.00	1.00	6.00	100	50	20.00	20.00	20.00	20.00	20.00	20.00	120.00
				EJEC.	1.00	1.00	1.00	1.00	1.00	1.00	6.00			20.00	20.00	20.00	20.00	20.00	20.00	120.00
AOI00093900160 - CONTABILIZACIÓN DE INGRESOS Y GASTOS EN EL MÓDULO CONTABLE SIAF-SP	Muy Alta	REGISTRO	Acumulado Anual	PROG.	200.00	200.00	200.00	200.00	200.00	200.00	1,200.00	100	50	10.00	10.00	10.00	10.00	10.00	10.00	60.00
				EJEC.	200.00	200.00	200.00	200.00	200.00	200.00	1,200.00			10.00	10.00	10.00	10.00	10.00	10.00	60.00
AOI00093900161 - PROCESAMIENTO Y ELABORACIÓN BOLETAS Y PLANILLAS	Muy Alta	ACTIVIDAD EFECTUADA	No Acumulado	PROG.	1.00	1.00	1.00	1.00	1.00	1.00	1.00	100	50	50.00	50.00	50.00	50.00	50.00	50.00	300.00
				EJEC.	1.00	1.00	1.00	1.00	1.00	1.00	1.00			50.00	50.00	50.00	50.00	50.00	50.00	300.00
AOI00093900162 - MANTENIMIENTO PREVENTIVO DEL PARQUE INFORMÁTICO DE LA DIRECCIÓN REGIONAL DE EDUCACIÓN DE TUMBES	Muy Alta	MANTENIMIENTO	No Acumulado	PROG.	1.00	1.00	1.00	1.00	1.00	1.00	1.00	100	50	1,000.00	1,000.00	1,000.00	1,000.00	1,000.00	1,000.00	6,000.00
				EJEC.	1.00	1.00	1.00	1.00	1.00	1.00	1.00			1000.00	1000.00	1000.00	1000.00	1000.00	1000.00	6,000.00
AOI00093900163 - REPORTE PADRÓN DE PLANILLAS	Muy Alta	REPORTE	Acumulado Anual	PROG.	4.00	4.00	4.00	4.00	4.00	4.00	24.00	100	50	50.00	50.00	50.00	50.00	50.00	50.00	300.00
				EJEC.	4.00	4.00	4.00	4.00	4.00	4.00	24.00			50.00	50.00	50.00	50.00	50.00	50.00	300.00
AOI00093900166 - ELABORACIÓN DE COMPROBANTES DE PAGO	Muy Alta	ACCION	Acumulado Anual	PROG.	250.00	250.00	250.00	250.00	250.00	250.00	1,500.00	100	50	100.00	100.00	100.00	100.00	100.00	100.00	600.00
				EJEC.	250.00	250.00	250.00	250.00	250.00	250.00	1,500.00			100.00	100.00	100.00	100.00	100.00	100.00	600.00
AOI00093900167 - GIRADO DE CHEQUES	Muy Alta	ACCION	Acumulado Anual	PROG.	300.00	300.00	300.00	300.00	300.00	300.00	1,800.00	100	54	30.00	30.00	30.00	30.00	30.00	30.00	180.00
				EJEC.	300.00	300.00	300.00	300.00	300.00	300.00	1,800.00			30.00	30.00	30.00	30.00	30.00	30.00	180.00



00027 Copia fiel del Original 29 OCT 2021



REPORTE SEGUIMIENTO POI

25/10/21 12:43

PROG.	50	500.00	500.00	500.00	500.00	500.00	500.00	3,000.00	100	50	0.00	100.00	100.00	100.00	100.00	100.00	100.00	600.00	
AOI00093900168 - EMISIÓN DE BOLETAS DE VENTAS, CONSTANCIAS DE PAGO	Muy Alta	ACCIÓN	Acumulado Anual	PROG.	500.00	500.00	500.00	500.00	500.00	500.00	3,000.00	100	50	0.00	100.00	100.00	100.00	100.00	600.00
				EJEC.	500.00	500.00	500.00	500.00	500.00	500.00	3,000.00			100.00	100.00	100.00	100.00	100.00	600.00
AOI00093900170 - FILTROS DE DEUDAS ADMINISTRATIVAS Y JUDICIALES	Muy Alta	ACTIVIDAD EFECTUADA	Acumulado Anual	PROG.	400.00	400.00	400.00	400.00	400.00	400.00	2,400.00	100	50	50.00	50.00	50.00	50.00	50.00	300.00
				EJEC.	400.00	400.00	400.00	400.00	400.00	400.00	2,400.00			50.00	50.00	50.00	50.00	50.00	300.00
AOI00093900171 - ACTUALIZAR LA BASE DE DATOS DEL SISTEMA LEGIS DE LA DIRECCIÓN REGIONAL DE EDUCACIÓN TUMBES	Muy Alta	ACTIVIDAD EFECTUADA	No Acumulado	PROG.	1.00	1.00	1.00	1.00	1.00	1.00	1.00	100	50	100.00	100.00	100.00	100.00	100.00	600.00
				EJEC.	1.00	1.00	1.00	1.00	1.00	1.00	1.00			100.00	100.00	100.00	100.00	100.00	600.00
AOI00093900172 - EMISIÓN DE CONSTANCIA ESCALAFONARIA	Muy Alta	ACCION	No Acumulado	PROG.	1.00	1.00	1.00	1.00	1.00	1.00	1.00	100	50	100.00	100.00	100.00	100.00	100.00	600.00
				EJEC.	1.00	1.00	1.00	1.00	1.00	1.00	1.00			100.00	100.00	100.00	100.00	100.00	600.00
AOI00093900223 - ACTIVIDADES SECRETARIA GENERAL	Muy Alta	ACCION	Acumulado Anual	PROG.	1.00	1.00	1.00	1.00	1.00	1.00	6.00	100	50	2,194.75	2,194.75	2,194.75	2,194.75	2,194.75	13,168.50
				EJEC.	1.00	1.00	1.00	1.00	1.00	1.00	6.00			2,194.75	2,194.75	2,194.75	2,194.75	2,194.75	13,168.50
AOI00093900077 - BÚSQUEDA Y ENTREGA DE COPIAS DE DOCUMENTOS VARIOS	Muy Alta	CAPACITACION	Acumulado Anual	PROG.	0.00	0.00	1.00	0.00	0.00	1.00	2.00	100	67	0.00	0.00	500.00	0.00	0.00	1,000.00
				EJEC.	0.00	0.00	1.00	0.00	0.00	1.00	2.00			0.00	0.00	500.00	0.00	500.00	1,000.00
AOI00093900078 - POLICOPIADO DE ESTADIGRAFAS	Muy Alta	ACTIVIDAD EFECTUADA	Acumulado Anual	PROG.	10.00	10.00	10.00	10.00	10.00	10.00	60.00	100	50	20.00	20.00	20.00	20.00	20.00	120.00
				EJEC.	10.00	10.00	10.00	10.00	10.00	10.00	60.00			20.00	20.00	20.00	20.00	20.00	120.00
AOI00093900079 - DISTRIBUCIÓN DE DOCUMENTOS VARIOS FUERA DE LA INSTITUCIÓN	Muy Alta	ACTIVIDAD EFECTUADA	Acumulado Anual	PROG.	50.00	50.00	50.00	50.00	50.00	50.00	300.00	100	50	800.00	800.00	800.00	800.00	800.00	4,800.00
				EJEC.	50.00	50.00	50.00	50.00	50.00	50.00	300.00			800.00	800.00	800.00	800.00	800.00	4,800.00
AOI00093900080 - POLICOPIADO DE RESOLUCIONES	Muy Alta	ACTIVIDAD EFECTUADA	Acumulado Anual	PROG.	50.00	50.00	50.00	50.00	50.00	50.00	300.00	100	50	30.00	30.00	30.00	30.00	30.00	180.00
				EJEC.	50.00	50.00	50.00	50.00	50.00	50.00	300.00			30.00	30.00	30.00	30.00	30.00	180.00
AOI00093900081 - PRODUCCIÓN Y DIFUSIÓN DE INFORMACIÓN INSTITUCIONAL	Muy Alta	ACTIVIDAD EFECTUADA	No Acumulado	PROG.	1.00	1.00	1.00	1.00	1.00	1.00	1.00	100	50	500.00	500.00	500.00	500.00	500.00	3,000.00
				EJEC.	1.00	1.00	1.00	1.00	1.00	1.00	1.00			500.00	500.00	500.00	500.00	500.00	3,000.00
AOI00093900099 - ACTUALIZACIÓN DEL PADRÓN DE INSTITUCIONES EDUCATIVAS Y PROGRAMAS DE LA REGIÓN	Muy Alta	PADRON ACTUALIZADO	No Acumulado	PROG.	1.00	1.00	1.00	1.00	1.00	1.00	12.00	100	50	20.00	20.00	30.00	20.00	30.00	140.00
				EJEC.	1.00	1.00	1.00	1.00	1.00	1.00	1.00			20.00	20.00	30.00	20.00	30.00	140.00
AOI00093900100 - INGRESO DE INFORMACIÓN ESTADÍSTICA DE LAS ILEE RELACIONADAS AL MÓDULO DE MATRICULA, DOCENTES, RECURSOS, LOCAL ESCOLAR, RESULTADO DEL EJERCICIO EDUCATIVO, CENSO DRE/UGEL Y PARTICIPACIÓN A ESPECIALISTAS ESPECIALIZADOS.	Muy Alta	ACCION	No Acumulado	PROG.	0.00	0.00	1.00	1.00	1.00	1.00	10.00	100	40	0.00	0.00	20.00	20.00	20.00	80.00
				EJEC.	0.00	0.00	1.00	1.00	1.00	1.00	1.00			0.00	0.00	20.00	20.00	20.00	80.00
AOI00093900101 - ELABORACIÓN DE PADRES ESTADÍSTICOS, REFERENTE A MATRICULA, DOCENTES E INSTITUCIONES EDUCATIVAS A NIVEL DISTRITAL, UGELS Y REGIONAL.	Muy Alta	INFORME	No Acumulado	PROG.	0.00	0.00	1.00	1.00	1.00	1.00	7.00	100	57	0.00	0.00	30.00	30.00	30.00	120.00
				EJEC.	0.00	0.00	1.00	1.00	1.00	1.00	1.00			0.00	0.00	30.00	30.00	30.00	120.00
AOI00093900102 - RECOPIACIÓN DE DATOS ESTADÍSTICOS DE LAS DIFERENTES INSTITUCIONES EDUCATIVAS ESTATALES Y PRIVADAS DE EDUCACIÓN SUPERIOR TECNOLÓGICO Y PEDAGÓGICO EN LA REGIÓN TUMBES	Muy Alta	ACCION	No Acumulado	PROG.	0.00	0.00	1.00	1.00	1.00	1.00	10.00	100	40	0.00	0.00	20.00	30.00	20.00	90.00
				EJEC.	0.00	0.00	1.00	1.00	1.00	1.00	1.00			0.00	0.00	20.00	30.00	20.00	90.00
AOI00093900103 - ELABORACIÓN E IMPLEMENTACIÓN DE RESOLUCIONES PARA EL REGISTRO DEL RIE DE LA DRET	Muy Alta	INSTITUCION EDUCATIVA	Acumulado Anual	PROG.	0.00	0.00	1.00	0.00	0.00	0.00	1.00	100	14	0.00	0.00	20.00	0.00	0.00	20.00
				EJEC.	0.00	0.00	1.00	0.00	0.00	0.00	1.00			0.00	0.00	20.00	0.00	0.00	20.00
EJECUCIÓN FÍSICA POR AEI.10.02:										100.00	50.82	EJECUCIÓN FINANCIERA POR AEI.10.02:						8,106,618.94	
AEI.10.03 INSTRUMENTOS NORMATIVOS Y DE GESTIÓN ACTUALIZADOS EN BENEFICIO DE LA ADMINISTRACIÓN REGIONAL.										1.00	100	50	100.00	100.00	100.00	100.00	100.00	100.00	600.00
AOI00093900001 - ELABORACIÓN, REVISIÓN Y CONSOLIDACIÓN DEL PLAN	Muy Alta	DOCUMENTO	No Acumulado	PROG.	1.00	1.00	1.00	1.00	1.00	1.00	1.00	100	50	100.00	100.00	100.00	100.00	100.00	600.00

000272  
 Copia fiel del Original  
 29 OCT 2021

REPORTE SEGUIMIENTO POI

25/10/21 12:43

OPERATIVO INSTITUCIONAL DE LA DIRECCIÓN REGIONAL DE EDUCACIÓN TUMBES				EJEC.	1.00	1.00	1.00	1.00	1.00	1.00	1.00	1.00	1.00	1.00	1.00	1.00	1.00	1.00	1.00	600.00
AOI00093900002 - ELABORACIÓN DE RESOLUCIONES A INSTITUCIONES EDUCATIVAS				Muy Alta	RESOLUCION	Acumulado Anual	PROG.	1.00	4.00	1.00	1.00	1.00	1.00	1.00	1.00	1.00	1.00	1.00	1.00	140.00
				EJEC.	1.00	4.00	1.00	1.00	1.00	1.00	1.00	1.00	1.00	1.00	1.00	1.00	1.00	1.00	1.00	140.00
AOI00093900003 - SEGUIMIENTO Y EVALUACIÓN DEL PLAN OPERATIVO INSTITUCIONAL DE LA DIRECCIÓN REGIONAL DE EDUCACIÓN TUMBES				Muy Alta	ACCION DE CONTROL	Acumulado Anual	PROG.	1.00	1.00	1.00	1.00	1.00	1.00	1.00	1.00	1.00	1.00	1.00	1.00	120.00
				EJEC.	1.00	1.00	1.00	1.00	1.00	1.00	1.00	1.00	1.00	1.00	1.00	1.00	1.00	1.00	1.00	120.00
AOI00093900004 - SUPERVISION A INSTITUCIONES EDUCATIVAS PRIVADAS PARA LA VALIDACIÓN DE DOCUMENTOS DE FUNCIONAMIENTO EN EL MARCO DE LA NORMA VIGENTE				Muy Alta	SUPERVISION REALIZADA	Acumulado Anual	PROG.	0.00	0.00	1.00	1.00	1.00	1.00	1.00	1.00	1.00	1.00	1.00	1.00	300.00
				EJEC.	0.00	0.00	1.00	1.00	1.00	1.00	1.00	1.00	1.00	1.00	1.00	1.00	1.00	1.00	1.00	300.00
AOI00093900005 - RECOPIACIÓN Y VALIDACIÓN DE INFORMACIÓN REQUERIDA POR EL PLEGO GOBIERNO REGIONAL DE TUMBES, MINEDU, CEPLAN Y OTROS				Muy Alta	INFORME	Acumulado Anual	PROG.	1.00	1.00	1.00	1.00	1.00	1.00	1.00	1.00	1.00	1.00	1.00	1.00	30.00
				EJEC.	1.00	1.00	1.00	1.00	1.00	1.00	1.00	1.00	1.00	1.00	1.00	1.00	1.00	1.00	1.00	30.00
AOI00093900006 - CAPACITACIÓN A USUARIOS DEL APLICATIVO CEPLAN DE LA DIRECCIÓN REGIONAL DE EDUCACIÓN TUMBES PARA EL REGISTRO Y SEGUIMIENTO DEL PLAN OPERATIVO INSTITUCIONAL.				Muy Alta	CAPACITACION	Acumulado Anual	PROG.	0.00	1.00	0.00	1.00	0.00	0.00	0.00	0.00	0.00	0.00	0.00	0.00	200.00
				EJEC.	0.00	1.00	0.00	1.00	0.00	0.00	0.00	0.00	0.00	0.00	0.00	0.00	0.00	0.00	0.00	200.00
EJECUCIÓN FÍSICA POR AEI.10.03:																				
EJECUCIÓN FINANCIERA POR AEI.10.03:																				
100.00 56.11 1,390.00																				

AEI.10.04 HERRAMIENTAS DE GESTIÓN DE MANERA INTEGRAL EN MATERIA DE ANTICORRUPCIÓN EN BENEFICIO DE LA POBLACIÓN.

AOI00093900197 - TALLER DE SENSIBILIZACIÓN, RESPONSABILIDAD FUNCIONAL DIRIGIDA A LOS FUNCIONARIOS Y TRABAJADORES DE LA DRET				Muy Alta	PERSONA CAPACITADA	Acumulado Anual	PROG.	0.00	0.00	270.00	0.00	0.00	0.00	0.00	0.00	0.00	0.00	0.00	0.00	2,700.00
				EJEC.	0.00	0.00	0.00	0.00	0.00	0.00	0.00	0.00	0.00	0.00	0.00	0.00	0.00	0.00	0.00	0.00
AOI00093900198 - IMPLEMENTACION DE CONTROL INTERNO DE LA DRET				Muy Alta	ACTIVIDAD EFECTUADA	Acumulado Anual	PROG.	0.00	0.00	0.00	1.00	0.00	0.00	0.00	0.00	0.00	0.00	0.00	0.00	3,000.00
				EJEC.	0.00	0.00	0.00	1.00	0.00	0.00	0.00	0.00	0.00	0.00	0.00	0.00	0.00	0.00	0.00	3,000.00
AOI00093900199 - CONFERENCIAS SOBRE DELITOS CONTRA LA ADMINISTRACIÓN PÚBLICA				Muy Alta	ACTIVIDAD EFECTUADA	Acumulado Anual	PROG.	0.00	0.00	0.00	0.00	0.00	1.00	0.00	0.00	0.00	0.00	0.00	0.00	0.00
				EJEC.	0.00	0.00	0.00	0.00	0.00	0.00	0.00	0.00	1.00	0.00	0.00	0.00	0.00	0.00	0.00	3,000.00
EJECUCIÓN FÍSICA POR AEI.10.04:																				
EJECUCIÓN FINANCIERA POR AEI.10.04:																				
33.33 16.67 3,000.00																				

AEI.10.05 CAPACIDADES FORTALECIDAS DEL PERSONAL EN LA GOBIERNO REGIONAL.

AOI00093900007 - ACCIONES ADMINISTRATIVAS PAGO A PERSONAL DE LA DIRECCIÓN REGIONAL DE EDUCACIÓN TUMBES				Muy Alta	BENEFICIARIO	No Acumulado	PROG.	55.00	55.00	55.00	55.00	55.00	55.00	55.00	55.00	55.00	55.00	55.00	55.00	243,820.25	
				EJEC.	55.00	55.00	55.00	55.00	55.00	55.00	55.00	55.00	55.00	55.00	55.00	55.00	55.00	55.00	55.00	243,820.25	
AOI00093900008 - PAGO DE CUOTAS DEL PLEGO GOBIERNO REGIONAL DE EDUCACIÓN TUMBES				Muy Alta	CUOTA	Acumulado Anual	PROG.	1.00	1.00	1.00	1.00	1.00	1.00	1.00	1.00	1.00	1.00	1.00	1.00	243,820.25	
				EJEC.	0.00	0.00	0.00	0.00	0.00	0.00	0.00	0.00	0.00	0.00	0.00	0.00	0.00	0.00	0.00	243,820.25	
AOI00093900009 - PAGO DE CUOTAS DEL SINCERAMIENTO DE DEUDAS POR APORTACIONES AL ESSALUD				Muy Alta	CUOTA	Acumulado Anual	PROG.	1.00	1.00	1.00	1.00	1.00	1.00	1.00	1.00	1.00	1.00	1.00	1.00	243,820.25	
				EJEC.	0.00	0.00	0.00	0.00	0.00	0.00	0.00	0.00	0.00	0.00	0.00	0.00	0.00	0.00	0.00	243,820.25	
AOI00093900010 - PAGO DE CUOTAS DEL SINCERAMIENTO DE DEUDAS POR APORTACIONES A LA ONP				Muy Alta	CUOTA	Acumulado Anual	PROG.	1.00	1.00	1.00	1.00	1.00	1.00	1.00	1.00	1.00	1.00	1.00	1.00	243,820.25	
				EJEC.	0.00	0.00	0.00	0.00	0.00	0.00	0.00	0.00	0.00	0.00	0.00	0.00	0.00	0.00	0.00	243,820.25	
AOI00093900012 - GASTOS OPERATIVOS DE LA DIRECCIÓN REGIONAL DE EDUCACIÓN TUMBES				Muy Alta	ACTIVIDAD EFECTUADA	No Acumulado	PROG.	1.00	1.00	1.00	1.00	1.00	1.00	1.00	1.00	1.00	1.00	1.00	1.00	1.00	3,333.33
				EJEC.	1.00	1.00	1.00	1.00	1.00	1.00	1.00	1.00	1.00	1.00	1.00	1.00	1.00	1.00	1.00	1.00	3,333.33
AOI00093900013 - COORDINACIÓN Y EJECUCIÓN DE LA ENTREGA DE INFORMACIÓN ADMINISTRATIVA PRESUPUESTAL, FINANCIERA Y CONTABLE SEGÚN CRONOGRAMA DE ENTREGA				Muy Alta	ACTIVIDAD EFECTUADA	No Acumulado	PROG.	1.00	1.00	1.00	1.00	1.00	1.00	1.00	1.00	1.00	1.00	1.00	1.00	1.00	3,333.33
				EJEC.	1.00	1.00	1.00	1.00	1.00	1.00	1.00	1.00	1.00	1.00	1.00	1.00	1.00	1.00	1.00	1.00	3,333.33
AOI00093900020 - ACCIONES ADMINISTRATIVAS PAGO A PERSONAL DE LA				Muy Alta	BENEFICIARIO	No Acumulado	PROG.	55.00	55.00	55.00	55.00	55.00	55.00	55.00	55.00	55.00	55.00	55.00	55.00	55.00	243,820.25

000272  
9 OCT 2021  
Copia fiel del Original  
13/15



REPORTE SEGUIMIENTO POI

				EJEC.	55.00	55.00	55.00	55.00	55.00	55.00	55.00	55.00	55.00	243820.25	243820.25	243820.25	243820.25	243820.25	243820.25	243820.25	1,462,921.50			
DIRECCIÓN REGIONAL DE EDUCACIÓN TUMBES				EJEC.	55.00	55.00	55.00	55.00	55.00	55.00	55.00	55.00	55.00	0.00	0.00	0.00	0.00	0.00	0.00	0.00	0.00	0.00		
AOI00093900021 - PAGO DE CUOTAS DEL REPRO - AFP				Muy Alta	CUOTA	Acumulado Anual	PROG.	1.00	1.00	1.00	1.00	1.00	1.00	0	0	0.00	0.00	0.00	0.00	0.00	0.00	0.00		
				EJEC.	0.00	0.00	0.00	0.00	0.00	0.00	0.00	0.00	0.00	0.00	0.00	0.00	0.00	0.00	0.00	0.00	0.00			
AOI00093900022 - PAGO DE CUOTAS DEL SINCERAMIENTO DE DEUDAS POR APORTACIONES ESSALUD				Muy Alta	CUOTA	Acumulado Anual	PROG.	1.00	1.00	1.00	1.00	1.00	1.00	100	50	8,229.00	8,229.00	8,229.00	8,229.00	8,229.00	8,229.00	8,229.00		
				EJEC.	1.00	1.00	1.00	1.00	1.00	1.00	1.00	1.00	1.00	100	50	8,228.58	8,228.58	8,228.58	8,228.58	8,228.58	8,228.58	8,228.58		
AOI00093900023 - PAGO DE CUOTAS DEL SINCERAMIENTO DE DEUDAS POR APORTACIONES A LA ONP				Muy Alta	CUOTA	Acumulado Anual	PROG.	1.00	1.00	1.00	1.00	1.00	1.00	100	50	8,228.58	8,228.58	8,228.58	8,228.58	8,228.58	8,228.58	8,228.58		
				EJEC.	1.00	1.00	1.00	1.00	1.00	1.00	1.00	1.00	1.00	100	50	8,228.58	8,228.58	8,228.58	8,228.58	8,228.58	8,228.58	8,228.58		
AOI00093900024 - REVISAR Y VALIDAR ADICIONALMENTE LA INFORMACIÓN ARREGALADA EN EL PROCESO DE REMUNERACIONES Y PENSIONES				Muy Alta	ACTIVIDAD EFECTUADA	Acumulado Anual	PROG.	10.00	10.00	10.00	10.00	10.00	10.00	100	50	10.00	10.00	10.00	10.00	10.00	10.00	10.00	60.00	
				EJEC.	10.00	10.00	10.00	10.00	10.00	10.00	10.00	10.00	10.00	100	50	10.00	10.00	10.00	10.00	10.00	10.00	10.00	60.00	
AOI00093900025 - INGRESAR OPORTUNAMENTE LOS ABONOS EN LAS RESPECTIVAS CUENTAS DE LOS CESANTES Y ACTIVOS				Muy Alta	PROCESO	Acumulado Anual	PROG.	1.00	1.00	1.00	1.00	1.00	1.00	100	50	10.00	10.00	10.00	10.00	10.00	10.00	10.00	60.00	
				EJEC.	1.00	1.00	1.00	1.00	1.00	1.00	1.00	1.00	1.00	100	50	10.00	10.00	10.00	10.00	10.00	10.00	10.00	60.00	
AOI00093900026 - TRANSMISIÓN OPORTUNA DE LOS ABONOS MEDIANTE EL SIAF				Muy Alta	PROCESO	Acumulado Anual	PROG.	1.00	1.00	1.00	1.00	1.00	1.00	100	50	5.00	5.00	5.00	5.00	5.00	5.00	5.00	30.00	
				EJEC.	1.00	1.00	1.00	1.00	1.00	1.00	1.00	1.00	1.00	100	50	5.00	5.00	5.00	5.00	5.00	5.00	5.00	30.00	
AOI00093900027 - REGISTRO Y ACTUALIZACIÓN DE LA INFORMACIÓN BASE DEL PROCESO DE REMUNERACIONES				Muy Alta	ACTIVIDAD EFECTUADA	Acumulado Anual	PROG.	1.00	1.00	1.00	1.00	1.00	1.00	100	50	10.00	10.00	10.00	10.00	10.00	10.00	10.00	60.00	
				EJEC.	1.00	1.00	1.00	1.00	1.00	1.00	1.00	1.00	1.00	100	50	10.00	10.00	10.00	10.00	10.00	10.00	10.00	60.00	
AOI00093900028 - REALIZAR CÁLCULOS DE DIFERENTES BENEFICIOS PREVIO INFORME DE ASESORÍA JURÍDICA SOLICITADO POR EL RECURRENTE				Muy Alta	PROCESO	Acumulado Anual	PROG.	100.00	100.00	100.00	100.00	100.00	100.00	100	50	20.00	20.00	20.00	20.00	20.00	20.00	20.00	120.00	
				EJEC.	100.00	100.00	100.00	100.00	100.00	100.00	100.00	100.00	100.00	100	50	20.00	20.00	20.00	20.00	20.00	20.00	20.00	120.00	
AOI00093900029 - COORDINAR Y GENERAR LA INFORMACIÓN RELATIVA A REMUNERACIONES Y PENSIONES SOLICITADA POR ADMINISTRACIÓN Y OTRAS OFICINAS DE ESTA INSTITUCIÓN				Muy Alta	ACTIVIDAD EFECTUADA	Acumulado Anual	PROG.	1.00	1.00	1.00	1.00	1.00	1.00	100	50	10.00	10.00	10.00	10.00	10.00	10.00	10.00	60.00	
				EJEC.	1.00	1.00	1.00	1.00	1.00	1.00	1.00	1.00	1.00	100	50	10.00	10.00	10.00	10.00	10.00	10.00	10.00	60.00	
AOI00093900133 - INGRESO OPORTUNO AL SISTEMA NEXUS DE TODOS LOS ELEMENTOS DE PERSONAL QUE SE HAN DADO DE ALTA EN LA DRET COMO EN LOS INSTITUTOS DE EDUCACIÓN SUPERIOR				Muy Alta	PERSONA CONTROLADA	No Acumulado	PROG.	322.00	322.00	322.00	322.00	322.00	322.00	322.00	100	50	20.00	20.00	20.00	20.00	20.00	20.00	20.00	120.00
				EJEC.	322.00	322.00	322.00	322.00	322.00	322.00	322.00	322.00	322.00	100	50	20.00	20.00	20.00	20.00	20.00	20.00	20.00	120.00	
AOI00093900134 - VISITAS PARA LA VERIFICACIÓN DE LA BASE DE DATOS DEL SISTEMA NEXUS				Muy Alta	SUPERVISION REALIZADA	No Acumulado	PROG.	6.00	6.00	6.00	6.00	6.00	6.00	100	50	50.00	50.00	50.00	50.00	50.00	50.00	50.00	300.00	
				EJEC.	6.00	6.00	6.00	6.00	6.00	6.00	6.00	6.00	100	50	50.00	50.00	50.00	50.00	50.00	50.00	50.00	50.00	300.00	
AOI00093900135 - SUPERVISION POR MONITOREO A UGELS PARA RESOLVER SITUACIONES ADMINISTRATIVAS DE COMPETENCIA DEL ÁREA DE PERSONAL				Muy Alta	SUPERVISION REALIZADA	No Acumulado	PROG.	3.00	3.00	3.00	3.00	3.00	3.00	100	50	50.00	50.00	50.00	50.00	50.00	50.00	50.00	300.00	
				EJEC.	3.00	3.00	3.00	3.00	3.00	3.00	3.00	3.00	100	50	50.00	50.00	50.00	50.00	50.00	50.00	50.00	50.00	300.00	
AOI00093900136 - CONTROL DE ASISTENCIA Y PERMANENCIA DEL PERSONAL DE LA DIRECCIÓN REGIONAL DE EDUCACIÓN TUMBES				Muy Alta	PERSONA CONTROLADA	No Acumulado	PROG.	66.00	66.00	66.00	66.00	66.00	66.00	66.00	100	50	20.00	20.00	20.00	20.00	20.00	20.00	20.00	120.00
				EJEC.	66.00	66.00	66.00	66.00	66.00	66.00	66.00	66.00	66.00	100	50	20.00	20.00	20.00	20.00	20.00	20.00	20.00	120.00	
AOI00093900137 - TALLER DE CAPACITACIÓN SOBRE LA LEY SERVIR				Muy Alta	TALLER	Acumulado Anual	PROG.	0.00	0.00	0.00	1.00	0.00	0.00	0	0	0.00	0.00	0.00	1,000.00	0.00	0.00	0.00	1,000.00	
				EJEC.	0.00	0.00	0.00	0.00	0.00	0.00	0.00	0.00	0.00	0	0	0.00	0.00	0.00	0.00	0.00	0.00	0.00	0.00	
AOI00093900138 - TALLER DE ACTUALIZACIÓN DEL SISTEMA NEXUS				Muy Alta	TALLER	Acumulado Anual	PROG.	0.00	0.00	0.00	0.00	0.00	1.00	100	100	0.00	0.00	0.00	0.00	0.00	0.00	500.00	500.00	
				EJEC.	0.00	0.00	0.00	0.00	0.00	0.00	1.00	1.00	100	100	0.00	0.00	0.00	0.00	0.00	0.00	500.00	500.00		

EJECUCIÓN FÍSICA POR AEI.10.05: 77.27 40.91  
 EJECUCIÓN FÍSICA TOTAL: 85.92 47.63  
 EJECUCIÓN FINANCIERA POR AEI.10.05: 3,046,378.21  
 EJECUCIÓN FINANCIERA TOTAL: 16,220,205.31

(i) En el reporte se consideran solo a las AO activos y con metas físicas mayores a cero en el año; asimismo, que tengan el estado "Aprobado", tanto en seguimiento como en Reprogramación.

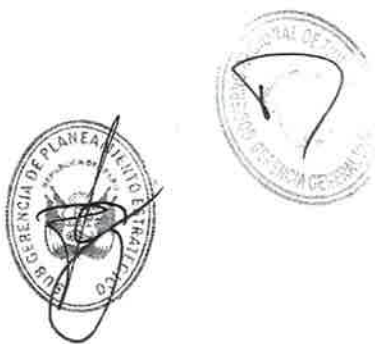
Copia fiel del Original  
 10/05/21  
 9 OCT 2021



25/10/21 12:43

La fórmula de cálculo se puede descargar en el siguiente [enlace](#)

- (ii) El "% Avance" del periodo de reporte y anual es calculado considerando el tipo de programación de la AO (acumulado anual, acumulado mensual o no acumulado).
- (iii) Las siglas 'S.I.' significan 'seguimiento incompleto' y se presentan en AO con registros de seguimiento vacío en alguno de los meses del periodo de reporte.
- (iv) Las siglas 'S.P.' significan 'sin programación' y se presenta en AO que no tienen programación cero en el periodo de reporte.



000272  
29 OCT 2021  
**Copia fiel del Original**



GOBIERNO REGIONAL GOBIERNO REGIONAL TUMBES

**REPORTE DE SEGUIMIENTO  
DEL PLAN OPERATIVO  
INSTITUCIONAL  
POI  
DIRECCION REGIONAL DE  
AGRICULTURA - TUMBES  
AÑO 2021**



# REPORTE DE SEGUIMIENTO DEL PLAN OPERATIVO INSTITUCIONAL

Año : 2021

SECTOR : 99 - GOBIERNOS REGIONALES  
PLIEGO : 461 - GOBIERNO REGIONAL DEL DEPARTAMENTO DE TUMBES  
UE - GL : -

Relación de AO sin registro de seguimiento  
Relación de AO con proceso de seguimiento inconcluso  
Relación de AO con proceso de reprogramación inconcluso

OBJETIVO ESTRATEGICO	ACCION ESTRATEGICA/ ACTIVIDAD OPERATIVA	NIVEL DE PRIORIDAD	UNIDAD MEDIDA	TIPO DE AGREGACION	PROG./EJE.	FISICO						FINANCIERO										
						ANUAL/ACUMULADO.						%AVANCE PERIODO	%AVANCE ANUAL	ANUAL/ACUMULADO								
						Ene	Feb	Mar	Abr	May	Jun	Ene	Feb	Mar	Abr	May	Jun					
<b>07 DESARROLLAR LOS NIVELES DE COMPETITIVIDAD DE LOS AGENTES ECONOMICOS</b>																						
<b>AEI.07.01 ASISTENCIA TÉCNICA INTEGRAL A LOS PRODUCTORES AGRARIOS.</b>																						
	AO100093700009 - DISEÑAR Y ELABORAR LA ESPECIALIZACIÓN DEL DIAGNOSTICO DE LA CADENA PRODUCTIVA PRIORIZADA DE LIMÓN	Muy Alta	DIAGNOSTICO	Acumulado Mensual	PROG.	0.00	0.00	0.00	1.00	0.00	0.00	1.00	100	100	0.00	0.00	0.00	7,000.00	0.00	0.00	7,000.00	
					EJEC.	0.00	0.00	0.00	1.00	0.00	0.00	1.00			0.00	0.00	0.00	0.00	0.00	0.00	0.00	
	AO100093700012 - ELABORACIÓN DE MATERIAL DE DIFUSIÓN TÉCNICO PRODUCTIVO.	Muy Alta	FOLLETO	Acumulado Anual	PROG.	0.00	1.00	1.00	1.00	1.00	1.00	5.00	80	50	0.00	1,000.00	1,000.00	1,000.00	1,000.00	1,000.00	1,000.00	5,000.00
					EJEC.	0.00	1.00	1.00	1.00	1.00	0.00	4.00			0.00	0.00	0.00	6.00	0.00	0.00	0.00	
	AO100093700013 - RECOPIACIÓN DE INFORMACIÓN PARA LA ACTUALIZACIÓN DE COSTOS DE PRODUCCIÓN AGRÍCOLA.	Muy Alta	NOTA INFORMATIVA	Acumulado Anual	PROG.	0.00	16.00	0.00	0.00	16.00	0.00	32.00	100	50	0.00	480.00	0.00	0.00	480.00	0.00	0.00	960.00
					EJEC.	0.00	16.00	0.00	0.00	16.00	0.00	32.00			0.00	0.00	0.00	0.00	0.00	0.00	0.00	
	AO100093700016 - FORTALECER LAS ORGANIZACIONES DE LOS PRODUCTORES DEL CULTIVO DE LIMÓN PARA MEJORAR SU ARTICULACIÓN AL MERCADO MEDIANTE PLANES DE NEGOCIO.	Muy Alta	ORGANIZACION CAPACITADA	Acumulado Anual	PROG.	0.00	0.00	0.00	1.00	1.00	1.00	3.00	67	33	0.00	0.00	0.00	2,500.00	2,500.00	2,500.00	0.00	7,500.00
					EJEC.	0.00	0.00	0.00	1.00	1.00	0.00	2.00			0.00	0.00	0.00	0.00	0.00	0.00	0.00	
	AO100093700018 - FACILITAR LA PROMOCIÓN Y ARTICULACIÓN DE LOS SECTORES PÚBLICOS Y PRIVADOS EN ESPACIOS DE CONCERTACIÓN DEL CULTIVO DE ARROZ Y COMISIÓN AD-HOC.	Muy Alta	ACTA	Acumulado Anual	PROG.	1.00	1.00	1.00	0.00	0.00	1.00	4.00	100	50	1,500.00	1,500.00	1,500.00	0.00	0.00	1,500.00	0.00	6,000.00
					EJEC.	1.00	0.00	1.00	0.00	1.00	1.00	4.00			0.00	0.00	0.00	0.00	0.00	0.00	0.00	
	AO100093700019 - VISITAS TÉCNICAS A LOS AGRICULTORES ORGANIZADOS EN SUS UNIDADES DE PRODUCCIÓN AGRÍCOLA.	Muy Alta	AGRICULTOR ASISTIDO	Acumulado Anual	PROG.	28.00	32.00	36.00	32.00	32.00	32.00	192.00	101	56	2,800.00	3,200.00	3,600.00	3,200.00	3,200.00	3,200.00	0.00	19,200.00
					EJEC.	28.00	33.00	35.00	33.00	32.00	32.00	193.00			0.00	0.00	0.00	0.00	0.00	0.00	0.00	
	AO100093700021 - FORTALECER LAS CAPACIDADES TÉCNICAS DE LOS PRODUCTORES A TRAVÉS DE CHARLAS EN EL MANEJO DE CULTIVOS DE PLÁTANO, CACAÓ, LIMÓN Y ARROZ.	Muy Alta	PRODUCTOR CAPACITADO	Acumulado Anual	PROG.	0.00	10.00	10.00	30.00	20.00	30.00	100.00	94	39	0.00	1,000.00	1,000.00	3,000.00	2,000.00	3,000.00	0.00	10,000.00
					EJEC.	0.00	9.00	7.00	34.00	22.00	22.00	94.00			0.00	0.00	0.00	0.00	0.00	0.00	0.00	
	AO100093700023 - CAPACITAR Y ASESORAR A PRODUCTORES ORGANIZADOS EN CULTIVO DE BANANO ORGÁNICO A TRAVÉS DE CHARLAS EN BUENAS PRÁCTICAS AGRÍCOLAS.	Muy Alta	PRODUCTOR CAPACITADO	Acumulado Anual	PROG.	0.00	0.00	12.00	0.00	12.00	0.00	24.00	50	25	0.00	0.00	1,200.00	0.00	1,200.00	0.00	0.00	2,400.00
					EJEC.	0.00	0.00	0.00	0.00	12.00	0.00	12.00			0.00	0.00	0.00	0.00	0.00	0.00	0.00	
	AO100093700024 - FACILITAR LA PROMOCIÓN Y ARTICULACIÓN DE LOS SECTORES PÚBLICOS Y PRIVADOS EN ESPACIOS DE CONCERTACIÓN DEL CULTIVO DE LIMÓN.	Muy Alta	ACTA	Acumulado Anual	PROG.	1.00	0.00	0.00	1.00	0.00	1.00	3.00	33	25	1,538.00	0.00	0.00	1,538.00	0.00	1,538.00	0.00	4,614.00
					EJEC.	0.00	0.00	1.00	0.00	0.00	0.00	1.00			0.00	0.00	0.00	0.00	0.00	0.00	0.00	
	AO100093700026 - FACILITAR LA PROMOCIÓN Y ARTICULACIÓN DE LOS SECTORES PÚBLICOS Y PRIVADOS EN ESPACIOS DE CONCERTACIÓN DEL CULTIVO DE BANANO ORGÁNICO.	Muy Alta	ACTA	Acumulado Anual	PROG.	1.00	0.00	0.00	0.00	1.00	0.00	2.00	100	67	1,538.00	0.00	0.00	0.00	1,538.00	0.00	0.00	3,076.00
					EJEC.	1.00	0.00	0.00	0.00	0.00	1.00	2.00			0.00	0.00	0.00	0.00	0.00	0.00	0.00	
	AO100093700027 - FACILITAR LA PROMOCIÓN Y ARTICULACIÓN DE LOS	Muy Alta	ACTA	Acumulado Anual	PROG.	1.00	0.00	0.00	1.00	0.00	1.00	3.00	33	25	1,538.00	0.00	0.00	1,538.00	0.00	1,538.00	0.00	4,614.00

Copia Fiel del Original 272 29 OCT 2021



				0.00	1.00	0.00	0.00	0.00	0.00	1.00	0.00	0.00	0.00	0.00	0.00	0.00	0.00		
SECTORES PÚBLICOS Y PRIVADOS EN ESPACIOS DE CONCERTACIÓN DEL CULTIVO DE CACAO.				EJEC.														0.00	
AOI00093700029 - CAPACITAR Y ASESORAR A LOS PRODUCTORES ORGANIZADOS EN EL CULTIVO DE CACAO A TRAVÉS DE CHARLAS EN LAS BUENAS PRÁCTICAS AGRÍCOLAS Y DE MANUFACTURA.	Muy Alta	PRODUCTOR CAPACITADO	Acumulado Anual	PROG.	0.00	0.00	0.00	0.00	0.00	12.00	12.00							1,200.00	1,200.00
				EJEC.	0.00	0.00	0.00	0.00	17.00	13.00	30.00	250	83					0.00	0.00
AOI00093700032 - CAPACITAR Y ASESORAR A LOS PRODUCTORES ORGANIZADOS EN EL CULTIVO DE LIMÓN A TRAVÉS DE CHARLAS EN LAS BUENAS PRÁCTICAS AGRÍCOLAS Y DE MANUFACTURA.	Muy Alta	PRODUCTOR CAPACITADO	Acumulado Anual	PROG.	0.00	0.00	0.00	0.00	12.00	0.00	12.00	0	0					1,200.00	1,200.00
				EJEC.	0.00	0.00	0.00	0.00	0.00	0.00	0.00							0.00	0.00
AOI00093700033 - CAPACITAR Y ASESORAR A LOS PRODUCTORES ORGANIZADOS EN EL CULTIVO DE ARROZ A TRAVÉS DE CHARLAS EN LAS BUENAS PRÁCTICAS AGRÍCOLAS Y DE MANUFACTURA.	Muy Alta	PRODUCTOR CAPACITADO	Acumulado Anual	PROG.	0.00	0.00	12.00	0.00	0.00	12.00	24.00	50	33					1,200.00	2,400.00
				EJEC.	0.00	0.00	12.00	0.00	0.00	0.00	12.00							0.00	0.00
AOI00093700035 - FORTALECER LAS ORGANIZACIONES DE LOS PRODUCTORES DEL CULTIVO DE BANANO ORGÁNICO PARA MEJORAR SU ARTICULACIÓN AL MERCADO MEDIANTE PLANES DE NEGOCIO.	Muy Alta	ORGANIZACION CAPACITADA	Acumulado Anual	PROG.	0.00	0.00	0.00	1.00	0.00	1.00	2.00	0	0					1,500.00	3,000.00
				EJEC.	0.00	0.00	0.00	0.00	0.00	0.00	0.00							0.00	0.00
AOI00093700080 - FORTALECIMIENTO DE LAS CAPACIDADES A LOS PRODUCTORES DEL CULTIVO DE BANANO CONVENCIONAL	Alta	PRODUCTOR CAPACITADO	Acumulado Anual	PROG.	0.00	0.00	0.00	0.00	15.00	0.00	15.00	80	40					800.00	800.00
				EJEC.	0.00	0.00	0.00	0.00	12.00	0.00	12.00							0.00	0.00
AOI00093700081 - FORTALECIMIENTO DE LAS CAPACIDADES A LOS PRODUCTORES DEL CULTIVO DE LIMÓN	Alta	PRODUCTOR CAPACITADO	Acumulado Anual	PROG.	0.00	0.00	0.00	15.00	0.00	0.00	15.00	107	53					800.00	800.00
				EJEC.	0.00	0.00	0.00	16.00	0.00	0.00	16.00							0.00	0.00
AOI00093700082 - FORTALECIMIENTO DE LAS CAPACIDADES A LOS PRODUCTORES DEL CULTIVO DE CACAO	Alta	PRODUCTOR CAPACITADO	Acumulado Anual	PROG.	0.00	0.00	0.00	0.00	0.00	15.00	15.00	87	43					800.00	800.00
				EJEC.	0.00	0.00	0.00	0.00	0.00	13.00	13.00							0.00	0.00
AOI00093700094 - FORTALECIMIENTO DE LAS CAPACIDADES A PRODUCTORES DE CAPRINO	Alta	PRODUCTOR CAPACITADO	Acumulado Anual	PROG.	0.00	0.00	0.00	0.00	0.00	15.00	15.00	0	0					800.00	800.00
				EJEC.	0.00	0.00	0.00	0.00	0.00	0.00	0.00							0.00	0.00
AOI00093700095 - FORTALECIMIENTO DE LAS CAPACIDADES A PRODUCTORES DE VACUNO	Alta	PRODUCTOR CAPACITADO	Acumulado Anual	PROG.	0.00	0.00	0.00	0.00	0.00	15.00	15.00	0	0					800.00	800.00
				EJEC.	0.00	0.00	0.00	0.00	0.00	0.00	0.00							0.00	0.00
AOI00093700097 - PROMOVER LA ADOPCIÓN DE BUENAS PRÁCTICAS AGRÍCOLAS EN EL CULTIVO DE LIMÓN	Alta	PRODUCTOR CAPACITADO	Acumulado Anual	PROG.	0.00	0.00	0.00	0.00	0.00	15.00	15.00	93	47					800.00	800.00
				EJEC.	0.00	0.00	0.00	0.00	0.00	14.00	14.00							0.00	0.00
AOI00093700098 - PROMOVER LA ADOPCIÓN DE BUENAS PRÁCTICAS AGRÍCOLAS EN EL CULTIVO DE CACAO	Alta	PRODUCTOR CAPACITADO	Acumulado Anual	PROG.	0.00	0.00	0.00	0.00	0.00	0.00	0.00	S.P.	0					800.00	800.00
				EJEC.	0.00	0.00	0.00	0.00	0.00	0.00	0.00							0.00	0.00
AOI00093700099 - PROMOVER LA ADOPCIÓN DE BUENAS PRÁCTICAS AGRÍCOLAS EN EL CULTIVO DE BANANO CONVENCIONAL	Alta	PRODUCTOR CAPACITADO	Acumulado Anual	PROG.	0.00	0.00	0.00	15.00	0.00	0.00	15.00	93	47					800.00	800.00
				EJEC.	0.00	0.00	0.00	14.00	0.00	0.00	14.00							0.00	0.00
AOI00093700100 - PROMOVER Y ARTICULAR LOS SECTORES PÚBLICOS Y PRIVADOS EN ESPACIOS DE CONCERTACION EN EL CULTIVO DE BANANO CONVENCIONAL	Alta	ACTA	Acumulado Anual	PROG.	0.00	0.00	0.00	1.00	0.00	0.00	1.00	100	50					800.00	800.00
				EJEC.	0.00	0.00	0.00	1.00	0.00	0.00	1.00							0.00	0.00
AOI00093700101 - PROMOVER LA ADOPCIÓN DE BUENAS PRÁCTICAS PECUARIAS EN VACUNOS	Alta	PRODUCTOR CAPACITADO	Acumulado Anual	PROG.	0.00	0.00	0.00	0.00	15.00	0.00	15.00	0	0					800.00	800.00
				EJEC.	0.00	0.00	0.00	0.00	0.00	0.00	0.00							0.00	0.00
AOI00093700103 - PROMOVER LA ADOPCIÓN DE BUENAS PRÁCTICAS PECUARIAS EN CAPRINO	Alta	PRODUCTOR CAPACITADO	Acumulado Anual	PROG.	0.00	0.00	0.00	0.00	0.00	15.00	15.00	0	0					800.00	800.00

000272

Copia fiel del Original

REPORTE SEGUIMIENTO POI

				EJEC.	0.00	0.00	0.00	0.00	0.00	0.00	0.00	0.00	0.00	0.00	0.00	0.00	0.00	0.00			
				EJEC.	0.00	0.00	0.00	0.00	0.00	0.00	0.00	0.00	0.00	0.00	0.00	0.00	0.00	0.00			
AOI00093700110 - ASISTENCIA TÉCNICA A PRODUCTORES AGRÍCOLAS EN LOS CULTIVOS DE LIMÓN, CACAÓ Y BANANO CONVENCIONAL	Alta	PRODUCTOR ASISTIDO	Acumulado Anual	PROG.	0.00	0.00	20.00	20.00	20.00	20.00	80.00	100	44	0.00	0.00	0.00	600.00	600.00	600.00	1,800.00	
				EJEC.	0.00	0.00	20.00	20.00	20.00	20.00	80.00			0.00	0.00	0.00	0.00	0.00	0.00	0.00	
AOI00093700116 - ASISTENCIA TÉCNICA A PRODUCTORES PECUARIOS EN VACUNOS Y CAPRINOS	Alta	PRODUCTOR ASISTIDO	Acumulado Anual	PROG.	0.00	5.00	5.00	5.00	5.00	5.00	25.00	100	50	0.00	150.00	150.00	150.00	150.00	150.00	750.00	
				EJEC.	0.00	5.00	5.00	5.00	5.00	5.00	25.00			0.00	0.00	0.00	0.00	0.00	0.00	0.00	
AOI00093700125 - DÍA DE CAMPO SOBRE TECNOLOGÍAS INNOVADORAS EN EL CULTIVO DE LIMÓN	Muy Alta	PRODUCTOR CAPACITADO	Acumulado Anual	PROG.	0.00	0.00	0.00	10.00	0.00	0.00	10.00	0	0	0.00	0.00	0.00	1,090.50	0.00	0.00	1,090.50	
				EJEC.	0.00	0.00	0.00	0.00	0.00	0.00	0.00			0.00	0.00	0.00	0.00	0.00	0.00	0.00	
AOI00093700126 - FORTALECIMIENTO DE CAPACIDADES A PRODUCTORES DE BANANO CONVENCIONAL	Muy Alta	PRODUCTOR CAPACITADO	Acumulado Anual	PROG.	0.00	0.00	0.00	0.00	0.00	20.00	20.00	60	30	0.00	0.00	0.00	0.00	0.00	0.00	1,200.00	1,200.00
				EJEC.	0.00	0.00	0.00	0.00	0.00	12.00	12.00			0.00	0.00	0.00	0.00	0.00	0.00	0.00	0.00
AOI00093700128 - FORTALECIMIENTO DE CAPACIDADES A LOS PRODUCTORES DE LIMÓN	Muy Alta	PRODUCTOR CAPACITADO	Acumulado Anual	PROG.	0.00	0.00	0.00	0.00	0.00	0.00	0.00	S.P.	0	0.00	0.00	0.00	0.00	0.00	0.00	0.00	0.00
				EJEC.	0.00	0.00	0.00	0.00	0.00	0.00	0.00			0.00	0.00	0.00	0.00	0.00	0.00	0.00	0.00
AOI00093700129 - VISITAS TÉCNICAS A PRODUCTORES AGRÍCOLAS EN SUS UNIDADES DE PRODUCCIÓN	Muy Alta	PRODUCTOR ASISTIDO	Acumulado Anual	PROG.	30.00	30.00	30.00	30.00	30.00	30.00	180.00	116	63	782.00	782.00	782.00	782.00	782.00	782.00	782.00	4,692.00
				EJEC.	33.00	34.00	31.00	37.00	36.00	37.00	208.00			0.00	0.00	0.00	0.00	0.00	0.00	0.00	0.00
AOI00093700130 - CAPACITAR A LOS PRODUCTORES EN BUENAS PRACTICAS AGRÍCOLAS Y MANUFACTURA EN CULTIVO DE LIMONERO	Muy Alta	PRODUCTOR CAPACITADO	Acumulado Anual	PROG.	0.00	0.00	0.00	0.00	20.00	0.00	20.00	70	35	0.00	0.00	0.00	0.00	0.00	0.00	0.00	0.00
				EJEC.	0.00	0.00	14.00	0.00	0.00	0.00	14.00			0.00	0.00	0.00	0.00	0.00	0.00	0.00	0.00
AOI00093700131 - CAPACITAR A LOS PRODUCTORES EN BUENAS PRACTICAS AGRÍCOLAS Y MANUFACTURA EN CULTIVO DE BANANO	Muy Alta	PRODUCTOR CAPACITADO	Acumulado Anual	PROG.	0.00	0.00	0.00	25.00	0.00	0.00	25.00	72	36	0.00	0.00	0.00	1,200.00	0.00	0.00	0.00	1,200.00
				EJEC.	0.00	18.00	0.00	0.00	0.00	0.00	18.00			0.00	864.00	0.00	0.00	0.00	0.00	0.00	864.00
AOI00093700132 - FORTALECIMIENTO DE CAPACIDADES A PRODUCTORES DE CAPRINOS	Muy Alta	PRODUCTOR CAPACITADO	Acumulado Anual	PROG.	0.00	0.00	0.00	0.00	20.00	0.00	20.00	0	0	0.00	0.00	0.00	0.00	0.00	0.00	0.00	0.00
				EJEC.	0.00	0.00	0.00	0.00	0.00	0.00	0.00			0.00	0.00	0.00	0.00	0.00	0.00	0.00	0.00
AOI00093700133 - FORTALECIMIENTO DE CAPACIDADES A PRODUCTORES DE VACUNOS	Muy Alta	PRODUCTOR CAPACITADO	Acumulado Anual	PROG.	0.00	0.00	0.00	0.00	0.00	20.00	20.00	0	0	0.00	0.00	0.00	0.00	0.00	0.00	0.00	0.00
				EJEC.	0.00	0.00	0.00	0.00	0.00	0.00	0.00			0.00	0.00	0.00	0.00	0.00	0.00	0.00	0.00
AOI00093700134 - VISITAS TÉCNICAS A PRODUCTORES PECUARIOS	Muy Alta	PRODUCTOR ASISTIDO	Acumulado Anual	PROG.	7.00	7.00	7.00	7.00	7.00	7.00	42.00	174	95	782.00	782.00	782.00	782.00	782.00	782.00	782.00	4,692.00
				EJEC.	10.00	10.00	15.00	12.00	12.00	14.00	73.00			0.00	0.00	0.00	0.00	0.00	0.00	0.00	0.00
AOI00093700135 - PROMOVER LAS BUENAS PRACTICAS PECUARIAS EN GANADO VACUNO Y CAPRINO	Muy Alta	PRODUCTOR CAPACITADO	Acumulado Anual	PROG.	0.00	0.00	0.00	20.00	0.00	0.00	20.00	0	0	0.00	0.00	0.00	1,000.00	0.00	0.00	0.00	1,000.00
				EJEC.	0.00	0.00	0.00	0.00	0.00	0.00	0.00			0.00	0.00	0.00	0.00	0.00	0.00	0.00	0.00
				EJECUCIÓN FÍSICA POR AEI.07.01:																	
				EJECUCIÓN FINANCIERA POR AEI.07.01:																	
				66.92	33.44																864.00
AEI.07.02 SERVICIO DE INFORMACIÓN AGRARIA ACTUALIZADA; ÚTIL Y OPORTUNA A LOS AGENTES ECONÓMICOS.																					
AOI00093700002 - DIFUSIÓN DE ESTADÍSTICAS AGRARIAS	Alta	PRODUCTOR	Acumulado Anual	PROG.	30.00	30.00	30.00	30.00	30.00	30.00	180.00	100	50	50.00	50.00	50.00	50.00	50.00	50.00	300.00	
				EJEC.	30.00	30.00	30.00	30.00	30.00	30.00	180.00			0.00	0.00	0.00	0.00	0.00	0.00	0.00	
AOI00093700004 - ESTUDIO DE LA INFORMACION AGRARIA DE LAS NECESIDADES DE LA INFORMACION AGRARIA DE LOS PRODUCTORES AGRARIOS PARA LA TOMA DE DECISIONES	Muy Alta	DIAGNOSTICO	Acumulado Anual	PROG.	0.00	0.00	0.00	0.00	0.00	0.00	0.00	S.P.	0	20.00	20.00	20.00	20.00	20.00	20.00	120.00	
				EJEC.	0.00	0.00	0.00	0.00	0.00	0.00	0.00			0.00	0.00	0.00	0.00	0.00	0.00	0.00	
AOI00093700005 - ELABORACIÓN DEL ANUARIO ESTADÍSTICO.	Muy Alta	INFORME	Acumulado Anual	PROG.	0.00	0.00	1.00	0.00	0.00	0.00	1.00	0	0	0.00	0.00	0.00	0.00	0.00	0.00	0.00	

Copia del Original  
29 OCT 2021



REPORTE SEGUIMIENTO POI

				EJEC.	0.00	0.00	0.00	0.00	0.00	0.00	0.00	0.00	0.00	0.00	0.00	0.00	0.00	0.00	
					6.00														100.00
AOI00093700008 - OBTENCION Y ANALISIS DEL VALOR BRUTO DE LA PRODUCCION AGROPECUARIA.	Alta	INFORME	Acumulado Anual	PROG.	1.00	1.00	1.00	1.00	1.00	1.00	6.00	100	50	0.00	0.00	100.00	0.00	0.00	0.00
				EJEC.	1.00	1.00	1.00	1.00	1.00	1.00	6.00			0.00	0.00	0.00	0.00	0.00	0.00
AOI00093700015 - ACTUALIZACION DE LA BASE DE DATOS DE LAS EMPRESAS AGROINDUSTRIALES (MOLINOS DE PILAR ARROZ)	Alta	REGISTRO	Acumulado Anual	PROG.	0.00	0.00	1.00	0.00	0.00	0.00	1.00	100	100	0.00	0.00	30.00	0.00	0.00	0.00
				EJEC.	0.00	0.00	1.00	0.00	0.00	0.00	1.00			0.00	0.00	0.00	0.00	0.00	0.00
AOI00093700025 - SEGUIMIENTO DE LOS PRECIOS DE ARROZ PILADO EN MOLINOS Y MERCADOS.	Alta	REPORTE	Acumulado Anual	PROG.	1.00	1.00	1.00	1.00	1.00	1.00	6.00	100	50	0.00	0.00	0.00	0.00	0.00	0.00
				EJEC.	1.00	1.00	1.00	1.00	1.00	1.00	6.00			0.00	0.00	0.00	0.00	0.00	0.00
AOI00093700040 - PROCESAMIENTO, CONSOLIDACION Y VALIDACION DE LA INFORMACION ESTADISTICA AGROPECUARIA REGIONAL.	Muy Alta	INFORME	Acumulado Anual	PROG.	1.00	1.00	1.00	1.00	1.00	1.00	6.00	100	50	50.00	0.00	0.00	50.00	0.00	0.00
				EJEC.	1.00	1.00	1.00	1.00	1.00	1.00	6.00			0.00	0.00	0.00	0.00	0.00	0.00
AOI00093700044 - PROCESAMIENTO, ANALISIS DE LAS ESTADISTICAS COMPLEMENTARIAS (FERTILIZANTES, PESTICIDAS, MANO DE OBRA, MAQUINARIA AGRICOLA, FLETES)	Alta	FORMULARIOS ELECTRONICOS	Acumulado Anual	PROG.	1.00	1.00	1.00	1.00	1.00	1.00	6.00	100	50	100.00	100.00	100.00	100.00	100.00	100.00
				EJEC.	1.00	1.00	1.00	1.00	1.00	1.00	6.00			0.00	0.00	0.00	0.00	0.00	0.00
AOI00093700047 - CAPTACION DE INFORMACION EN EL MERCADO MODELO DE PRECIOS DE LOS PRODUCTOS ALIMENTICIOS AL MAYORISTA Y CONSUMIDOR.	Muy Alta	REPORTE	Acumulado Anual	PROG.	1.00	1.00	1.00	1.00	1.00	1.00	6.00	100	50	150.00	150.00	150.00	150.00	150.00	150.00
				EJEC.	1.00	1.00	1.00	1.00	1.00	1.00	6.00			0.00	0.00	0.00	0.00	0.00	0.00
AOI00093700086 - RECOPIACION Y ANALISIS DE LA INFORMACION ESTADISTICA AGRICOLA	Alta	INFORME TECNICO	Acumulado Anual	PROG.	1.00	1.00	1.00	1.00	1.00	1.00	6.00	100	50	0.00	0.00	900.00	900.00	900.00	900.00
				EJEC.	0.00	2.00	1.00	1.00	1.00	1.00	6.00			0.00	0.00	0.00	0.00	0.00	0.00
AOI00093700087 - RECOPIACION CONTINUA DE VARIABLES PECUARIAS	Alta	INFORME TECNICO	Acumulado Anual	PROG.	1.00	1.00	1.00	1.00	1.00	1.00	6.00	100	50	800.00	800.00	800.00	800.00	800.00	800.00
				EJEC.	0.00	2.00	1.00	1.00	1.00	1.00	6.00			0.00	0.00	0.00	0.00	0.00	0.00
AOI00093700088 - ACTUALIZACION DEL PADRON DE PRODUCTORES AGRICOLAS	Alta	PADRON ACTUALIZADO	Acumulado Anual	PROG.	0.00	1.00	1.00	1.00	1.00	0.00	4.00	100	100	0.00	0.00	559.75	559.75	559.75	0.00
				EJEC.	0.00	1.00	1.00	1.00	1.00	0.00	4.00			0.00	0.00	0.00	0.00	0.00	0.00
AOI00093700091 - ACTUALIZACION DEL PADRON DE PRODUCTORES PECUARIOS	Alta	PADRON ACTUALIZADO	Acumulado Anual	PROG.	1.00	1.00	1.00	1.00	0.00	0.00	4.00	100	100	0.00	0.00	489.00	489.00	0.00	0.00
				EJEC.	0.00	2.00	1.00	1.00	0.00	0.00	4.00			0.00	0.00	0.00	0.00	0.00	0.00
AOI00093700136 - ACTUALIZACION DEL PADRON DE PRODUCTORES AGRICOLAS	Muy Alta	PADRON ACTUALIZADO	Acumulado Anual	PROG.	1.00	1.00	1.00	1.00	1.00	1.00	6.00	100	100	1,000.00	1,000.00	1,000.00	1,000.00	1,000.00	1,000.00
				EJEC.	1.00	1.00	1.00	1.00	1.00	1.00	6.00			0.00	0.00	0.00	0.00	0.00	0.00
AOI00093700137 - RECOPIACION Y ANALISIS DE LA INFORMACION ESTADISTICA AGRICOLA	Muy Alta	INFORME	Acumulado Anual	PROG.	1.00	1.00	1.00	1.00	1.00	1.00	6.00	100	50	1,000.00	1,000.00	1,000.00	1,000.00	1,000.00	1,000.00
				EJEC.	1.00	1.00	1.00	1.00	1.00	1.00	6.00			0.00	0.00	0.00	0.00	0.00	0.00
AOI00093700138 - ACTUALIZACION DEL PADRON DE GANADERO	Muy Alta	PADRON ACTUALIZADO	Acumulado Anual	PROG.	1.00	1.00	1.00	1.00	1.00	1.00	6.00	100	100	1,000.00	1,000.00	1,000.00	1,000.00	1,000.00	1,000.00
				EJEC.	1.00	1.00	1.00	1.00	1.00	1.00	6.00			0.00	0.00	0.00	0.00	0.00	0.00
AOI00093700139 - RECOPIACION CONTINUAS DE VARIABLES PECUARIAS	Muy Alta	INFORME	Acumulado Anual	PROG.	1.00	1.00	1.00	1.00	1.00	1.00	6.00	100	50	600.00	600.00	600.00	600.00	600.00	600.00
				EJEC.	1.00	1.00	1.00	1.00	1.00	1.00	6.00			0.00	0.00	0.00	0.00	0.00	0.00
AOI00093700143 - SEGUIMIENTO DE ENCUESTA AGROINDUSTRIAL MENSUAL A EMPRESAS DE LA REGION TUMBES (MOLINOS DE PILAR ARROZ)	Alta	REPORTE	Acumulado Anual	PROG.	1.00	1.00	1.00	1.00	1.00	1.00	6.00	100	50	150.00	150.00	150.00	150.00	150.00	150.00
				EJEC.	1.00	1.00	1.00	1.00	1.00	1.00	6.00			0.00	0.00	0.00	0.00	0.00	0.00

Copia fiel del Original  
000027  
9 OCT 2021



25/10/21 12:42

REPORTE SEGUIMIENTO POI

PROG.	EJEC.	0.00	0.00	0.00	0.00	1.00	0.00	1.00	100	0	0.00	0.00	0.00	0.00	4,800.00	0.00	4,800.00		
AOI00093700144 - CAPTACION DE INFORMACION DE LAS INTENSIONES DE SIEMBRAS CAMPAÑA AGRICOLA 2020-2021.	Muy Alta	REPORTE	Acumulado Anual	PROG.	0.00	0.00	0.00	0.00	1.00	0.00	1.00	100	0	0.00	0.00	0.00	0.00	4,800.00	
				EJEC.	0.00	0.00	0.00	0.00	1.00	0.00	1.00	100	0	0.00	0.00	0.00	0.00	4,800.00	
AOI00093700145 - SEGUIMIENTO Y MONITOREO A LAS AGENCIAS AGRARIAS DE LAS ENCUESTAS DE INTENSIONES DE SIEMBRA CAMPAÑA AGRICOLA 2020-2021.	Muy Alta	REPORTE	Acumulado Anual	PROG.	0.00	0.00	0.00	0.00	0.00	0.00	0.00	S.P.	0	0.00	0.00	0.00	0.00	0.00	
				EJEC.	0.00	0.00	0.00	0.00	0.00	0.00	0.00	S.P.	0	0.00	0.00	0.00	0.00	0.00	
AOI00093700146 - ENCUESTA DE STOCK DE ARROZ EN MOLINOS Y TIENDAS MAYORISTAS DE LA REGION TUMBES.	Alta	REPORTE	Acumulado Anual	PROG.	0.00	0.00	0.00	0.00	0.00	0.00	0.00	S.P.	0	0.00	0.00	0.00	0.00	0.00	
				EJEC.	0.00	0.00	0.00	0.00	0.00	0.00	0.00	S.P.	0	0.00	0.00	0.00	0.00	0.00	
AOI00093700147 - ENCUESTA DE STOCK DE AZUCAR EN TIENDAS MAYORISTAS DE LA REGION TUMBES.	Alta	REPORTE	Acumulado Anual	PROG.	0.00	0.00	0.00	0.00	0.00	0.00	0.00	S.P.	0	0.00	0.00	0.00	0.00	0.00	
				EJEC.	0.00	0.00	0.00	0.00	0.00	0.00	0.00	S.P.	0	0.00	0.00	0.00	0.00	0.00	
AOI00093700148 - ENCUESTA DE LAS UNIDADES ESTADISTICAS DE PRODUCCION PECUARIA INTENSIVA (UEPPI)	Alta	REPORTE	Acumulado Anual	PROG.	1.00	1.00	1.00	1.00	1.00	1.00	6.00	100	50	100.00	100.00	100.00	100.00	100.00	600.00
				EJEC.	1.00	1.00	1.00	1.00	1.00	1.00	6.00	100	50	0.00	0.00	0.00	0.00	0.00	0.00
AOI00093700149 - PROCESAMIENTO Y ANALISIS DE INFORMACION DE BENEFICIO DE GANADO EN CAMALES DE LA REGION TUMBES.	Alta	REPORTE	Acumulado Anual	PROG.	1.00	1.00	1.00	1.00	1.00	1.00	6.00	100	50	50.00	50.00	50.00	50.00	50.00	300.00
				EJEC.	1.00	1.00	1.00	1.00	1.00	1.00	6.00	100	50	0.00	0.00	0.00	0.00	0.00	0.00
AOI00093700150 - ACTUALIZACION DE LA BASE DE DATOS DEL SISTEMA INFORMATICO AGRARIO REGIONAL.	Alta	REPORTE	Acumulado Anual	PROG.	1.00	1.00	1.00	1.00	1.00	1.00	6.00	100	50	50.00	0.00	0.00	50.00	0.00	100.00
				EJEC.	1.00	1.00	1.00	1.00	1.00	1.00	6.00	100	50	0.00	0.00	0.00	0.00	0.00	0.00
AOI00093700153 - SENSIBILIZACION A LOS PRODUCTORES AGRARIOS DE LA PROVINCIA DE TUMBES EN EL USO Y MANEJO DE LA INFORMACION.	Alta	PRODUCTOR	Acumulado Anual	PROG.	0.00	0.00	0.00	0.00	50.00	0.00	50.00	0	0	0.00	0.00	0.00	0.00	0.00	0.00
				EJEC.	0.00	0.00	0.00	0.00	0.00	0.00	0.00	0	0	0.00	0.00	0.00	0.00	0.00	0.00
AOI00093700154 - SENSIBILIZACION A LOS PRODUCTORES AGRARIOS DE LA PROVINCIA DE ZARUMILLA EN EL USO Y MANEJO DE LA INFORMACION.	Alta	PRODUCTOR	Acumulado Anual	PROG.	0.00	0.00	0.00	0.00	0.00	0.00	0.00	S.P.	0	0.00	0.00	0.00	0.00	0.00	0.00
				EJEC.	0.00	0.00	0.00	0.00	0.00	0.00	0.00	S.P.	0	0.00	0.00	0.00	0.00	0.00	0.00
AOI00093700269 - FORTALECIMIENTO DEL SISTEMA ESTADISTICO REGIONAL AGRARIO.	Alta	ACTA	Acumulado Anual	PROG.	0.00	0.00	0.00	0.00	0.00	1.00	1.00	0	0	0.00	0.00	0.00	0.00	0.00	0.00
				EJEC.	0.00	0.00	0.00	0.00	0.00	0.00	0.00	0	0	0.00	0.00	0.00	0.00	0.00	0.00
AOI00093700270 - RECOPIACION, PROCESAMIENTO Y ANALISIS DE INFORMACION METEOROLOGICA.	Alta	INFORME	Acumulado Anual	PROG.	1.00	1.00	1.00	1.00	1.00	1.00	6.00	0	0	25.00	25.00	25.00	25.00	25.00	150.00
				EJEC.	0.00	0.00	0.00	0.00	0.00	0.00	0.00	0	0	0.00	0.00	0.00	0.00	0.00	0.00
EJECUCIÓN FÍSICA POR AEI.07.02:										83.33	44.83	EJECUCIÓN FINANCIERA POR AEI.07.02:						0.00	
AEI.07.03 PROMOCIÓN DE LAS ACTIVIDADES ECONÓMICAS DE MANERA INTEGRAL EN EL DEPARTAMENTO.										50.00		9,339.00	9,339.00	18,339.00	18,339.00	18,339.00	18,339.00	92,034.00	
AOI00093700069 - FORMALIZACION DE TITULOS RURALES	Muy Alta	TITULO	Acumulado Anual	PROG.	0.00	0.00	0.00	25.00	0.00	25.00	50.00	158	79	0.00	0.00	0.00	0.00	0.00	0.00
				EJEC.	0.00	0.00	0.00	0.00	0.00	79.00	79.00	158	79	0.00	0.00	0.00	0.00	0.00	0.00
AOI00093700074 - OTORGAMIENTO DE TERRENOS ERIZAZOS HABILITADOS E INCORPORADOS A LA ACTIVIDAD AGROPECUARIA AL 31 DE DICIEMBRE DEL AÑO 2004	Alta	TITULO	Acumulado Anual	PROG.	0.00	2.00	0.00	2.00	0.00	2.00	6.00	0	0	3,600.00	3,600.00	3,600.00	3,600.00	3,600.00	21,600.00
				EJEC.	0.00	0.00	0.00	0.00	0.00	0.00	0.00	0	0	0.00	0.00	0.00	0.00	0.00	0.00
AOI00093700076 - OTORGAMIENTOS DE TIERRAS ERIZAZOS EN PARCELAS DE PEQUEÑA AGRICULTURA BASE LEGAL LEY N 26505, DS N026-2003-AG	Alta	CONTRATOS	Acumulado Anual	PROG.	0.00	0.00	0.00	0.00	2.00	0.00	2.00	0	0	2,000.00	2,000.00	2,000.00	2,000.00	2,000.00	12,000.00
				EJEC.	0.00	0.00	0.00	0.00	0.00	0.00	0.00	0	0	0.00	0.00	0.00	0.00	0.00	0.00
AOI00093700078 - EJECUCIÓN DE FERIA AGROPECUARIA	Muy Alta	FERIA	Acumulado Anual	PROG.	0.00	0.00	0.00	0.00	0.00	0.00	0.00	S.P.	0	0.00	0.00	0.00	0.00	0.00	0.00
				EJEC.	0.00	0.00	0.00	0.00	0.00	0.00	0.00	S.P.	0	0.00	0.00	0.00	0.00	0.00	0.00
AOI00093700089 - LEVANTAMIENTO DE LA	Alta	CONTRATOS	Acumulado Anual	PROG.	0.00	0.00	0.00	3.00	0.00	3.00	6.00	0	0	0.00	0.00	1,500.00	1,500.00	1,500.00	6,000.00
				EJEC.	0.00	0.00	0.00	0.00	0.00	0.00	0.00	0	0	0.00	0.00	0.00	0.00	0.00	0.00

Copia fiel del Original

29 OCT 2021

REPORTE SEGUIMIENTO POI

25/10/21 12:42

PROG.	EJEC.	0.00	0.00	0.00	0.00	0.00	0.00	0.00	0.00	0.00	0.00	0.00	0.00	0.00	0.00	0.00	0.00		
RESERVA DE DOMINIO O CANCELACION DE LA CARGA REGISTRAL DE PREDIOS ADJUDICADOS POR EL DS N 026-2003-AG	EJEC.	0.00	0.00	0.00	0.00	0.00	0.00	0.00	0.00	0.00	0.00	0.00	0.00	0.00	0.00	0.00	0.00		
AOI00093700093 - CADUCIDAD TOTAL O PARCIAL DEL CONTRATO DE OTORGAMIENTO DE TIERRAS ERIAZAS BASE LEGAL RM. N435-1997-AG	PROG.	0.00	0.00	0.00	0.00	1.00	1.00		2.00	0	0	0.00	0.00	0.00	0.00	3,318.00	3,318.00	6,636.00	
	EJEC.	0.00	0.00	0.00	0.00	0.00	0.00		0.00			0.00	0.00	0.00	0.00	0.00	0.00	0.00	
AOI00093700141 - SUSCRIBIR CONVENIO CON LOS GOBIERNOS LOCALES PARA LA EJECUCION DE PROGRAMAS ORIENTADOS AL DESARROLLO RURAL	PROG.	0.00	0.00	0.00	0.00	1.00	0.00		1.00	0	0	0.00	0.00	0.00	0.00	1,200.00	0.00	1,200.00	
	EJEC.	0.00	0.00	0.00	0.00	0.00	0.00		0.00			0.00	0.00	0.00	0.00	0.00	0.00	0.00	
AOI00093700142 - EJECUCION DE FERIA AGROPECUARIA	PROG.	0.00	0.00	0.00	0.00	0.00	1.00		1.00	100	100	0.00	0.00	0.00	0.00	0.00	0.00	28,000.00	28,000.00
	EJEC.	0.00	0.00	0.00	0.00	0.00	1.00		1.00			0.00	0.00	0.00	0.00	0.00	0.00	0.00	0.00
EJECUCION FISICA POR AEI.07.03:										36.86	22.38	EJECUCION FINANCIERA POR AEI.07.03:						0.00	
OEI.10 MODERNIZAR LA GESTION INSTITUCIONAL																			
AEI.10.01 SISTEMA DE GESTION INSTITUCIONAL CON ENFOQUE DE PROCESOS EN EL GOBIERNO REGIONAL.																			
AOI00093700229 - ELABORACION, REVISION Y CONSOLIDACION DEL PLAN OPERATIVO INSTITUCIONAL	PROG.	0.00	0.00	1.00	0.00	0.00	0.00		1.00	100	100	0.00	1,000.00	2,500.00	800.00	500.00	0.00	4,800.00	
	EJEC.	0.00	0.00	1.00	0.00	0.00	0.00		1.00			0.00	0.00	0.00	0.00	0.00	0.00	0.00	
AOI00093700230 - SEGUIMIENTO Y EVALUACION DE IMPLEMENTACION DEL PLAN OPERATIVO INSTITUCIONAL	PROG.	1.00	0.00	0.00	0.00	0.00	0.00		1.00	100	50	2,000.00	0.00	0.00	0.00	0.00	0.00	2,000.00	
	EJEC.	0.00	0.00	1.00	0.00	0.00	0.00		1.00			0.00	0.00	0.00	0.00	0.00	0.00	0.00	
AOI00093700231 - COORDINACION Y CONSOLIDACION DE LA INFORMACION PARA AUDIENCIAS PUBLICAS	PROG.	0.00	0.00	0.00	0.00	1.00	0.00		1.00	0	0	0.00	0.00	0.00	0.00	1,500.00	0.00	1,500.00	
	EJEC.	0.00	0.00	0.00	0.00	0.00	0.00		0.00			0.00	0.00	0.00	0.00	0.00	0.00	0.00	
AOI00093700232 - ASISTENCIA TECNICA A ORGANISMOS ESTRUCTURADOS SOBRE PLANEAMIENTO ESTRATEGICO Y PLAN OPERATIVO INSTITUCIONAL	PROG.	13.00	13.00	19.00	16.00	16.00	17.00		94.00	120	60	400.00	400.00	400.00	400.00	400.00	400.00	2,400.00	
	EJEC.	15.00	20.00	25.00	20.00	18.00	15.00		113.00			0.00	0.00	0.00	0.00	0.00	0.00	0.00	
AOI00093700233 - FORTALECIMIENTO DE CAPACIDADES: POLITICA SECTORIAL, DESARROLLO ORGANIZACIONAL Y PROCESOS, PRESUPUESTO E INVERSION SECTORIAL	PROG.	0.00	0.00	0.00	0.00	0.00	1.00		1.00	0	0	0.00	0.00	0.00	0.00	0.00	0.00	0.00	
	EJEC.	0.00	0.00	0.00	0.00	0.00	0.00		0.00			0.00	0.00	0.00	0.00	0.00	0.00	0.00	
AOI00093700234 - ELABORAR LA MEMORIA ANUAL	PROG.	1.00	0.00	0.00	0.00	0.00	0.00		1.00	100	100	800.00	0.00	0.00	0.00	0.00	0.00	800.00	
	EJEC.	0.00	0.00	1.00	0.00	0.00	0.00		1.00			0.00	0.00	0.00	0.00	0.00	0.00	0.00	
AOI00093700272 - ELABORACION DE PLANILLA PARA PERSONAL DE PLANEAMIENTO Y PRESUPUESTO	PROG.	4.00	4.00	4.00	4.00	4.00	4.00		24.00	100	50	13,085.83	13,085.83	13,085.83	13,085.83	13,085.83	13,085.83	78,514.98	
	EJEC.	4.00	4.00	4.00	4.00	4.00	4.00		24.00			0.00	0.00	0.00	0.00	0.00	0.00	0.00	
AOI00093700273 - ELABORACION DE PLANILLA DESARROLLO DE LA PRODUCCION AGROPECUARIA	PROG.	5.00	5.00	5.00	5.00	5.00	5.00		30.00	100	50	14,030.00	14,030.00	14,030.00	14,030.00	14,030.00	14,030.00	84,180.00	
	EJEC.	5.00	5.00	5.00	5.00	5.00	5.00		30.00			0.00	0.00	0.00	0.00	0.00	0.00	0.00	
AOI00093700277 - ELABORACION DE IDEAS DE PROYECTOS	PROG.	1.00	0.00	1.00	0.00	1.00	0.00		3.00	133	67	5,000.00	5,000.00	5,000.00	0.00	0.00	0.00	15,000.00	
	EJEC.	1.00	0.00	1.00	1.00	1.00	0.00		4.00			0.00	0.00	0.00	0.00	0.00	0.00	0.00	
AOI00093700278 - VISITAS TECNICAS	PROG.	3.00	3.00	2.00	3.00	3.00	2.00		16.00	50	28	2,500.00	2,500.00	2,500.00	2,500.00	2,500.00	2,500.00	15,000.00	
	EJEC.	0.00	1.00	2.00	0.00	3.00	2.00		8.00			0.00	0.00	0.00	0.00	2,500.00	0.00	2,500.00	
AOI00093700279 - FORMULACION DE PROYECTOS DE INVERSION PUBLICA	PROG.	0.00	0.00	1.00	0.00	1.00	0.00		2.00	0	0	40,000.00	40,000.00	40,000.00	40,000.00	40,000.00	40,000.00	240,000.00	
	EJEC.	0.00	0.00	0.00	0.00	0.00	0.00		0.00			0.00	0.00	0.00	0.00	0.00	0.00	0.00	

Copia fiel del Original

008272

9 OCT 2021



REPORTE SEGUIMIENTO POI

PROG.	0.00	0.00	1.00	0.00	1.00	0.00	2.00			5,000.00	5,000.00	5,000.00	5,000.00	5,000.00	5,000.00	30,000.00	
AOI00093700280 - EVALUACIÓN DE PROYECTOS DE INVERSIÓN.	Muy Alta	INFORME	Acumulado Anual	EJEC.	0.00	0.00	0.00	0.00	0.00	0.00	0.00	0.00	0.00	0.00	0.00	0.00	
AOI00093700281 - ELABORACION DE INVERSIONES IOARR DE OPTIMIZACION, AMPLIACION MARGINAL, REPOSICION Y REHABILITACION.	Media	INFORME	Acumulado Anual	EJEC.	0.00	0.00	0.00	0.00	3.00	1.00	5,000.00	5,000.00	5,000.00	5,000.00	5,000.00	5,000.00	30,000.00
AOI00093700282 - REGISTRO Y APRBACION EN EL BANCO DE INVERSIONES DE OPTIMIZACION, AMPLIACION MARGINAL, REPOSICION Y REHABILITACION.	Media	FICHA TECNICA	Acumulado Anual	EJEC.	0.00	0.00	0.00	0.00	3.00	1.00	0.00	0.00	0.00	0.00	0.00	0.00	
AOI00093700292 - SUPERVISION A LOS ORGANOS ESTRUCTURADOS DE LA DIRECCION REGIONAL	Muy Alta	INFORME	Acumulado Anual	EJEC.	0.00	0.00	0.00	0.00	0.00	0.00	0.00	0.00	0.00	0.00	0.00	0.00	
<b>EJECUCIÓN FÍSICA POR AEI.10.01:</b>										62.71	38.98	<b>EJECUCIÓN FINANCIERA POR AEI.10.01:</b>					2,500.00
<b>AEI.10.02 PROCESOS Y PROCEDIMIENTOS ADMINISTRATIVOS SIMPLIFICADOS EN EL GOBIERNO REGIONAL.</b>																	
AOI00093700156 - RECEPCION REGISTRO Y ARCHIVO	Muy Alta	DOCUMENTO	Acumulado Anual	EJEC.	218.00	224.00	273.00	160.00	163.00	54.00	1,500.00	1,500.00	1,500.00	1,500.00	1,500.00	1,500.00	9,000.00
AOI00093700157 - TRANSCRIPCION Y REPOSICION DE RESOLUCIONES DIRECTORALES	Muy Alta	RESOLUCION	Acumulado Anual	EJEC.	14.00	7.00	10.00	7.00	5.00	1.00	100.00	100.00	100.00	100.00	100.00	100.00	600.00
AOI00093700158 - INVENTARIO O CATALOGACION DE ACERVO DOCUMENTARIO	Muy Alta	ACCION	Acumulado Anual	EJEC.	0.00	0.00	0.00	0.00	0.00	0.00	0.00	0.00	0.00	0.00	0.00	0.00	
AOI00093700159 - ELABORACION DE CARGOS PERSONALES POR ASIGNACION DE BIENES	Muy Alta	FORMULARIOS ELECTRONICOS	Acumulado Anual	EJEC.	2.00	4.00	4.00	8.00	8.00	4.00	0.00	0.00	0.00	0.00	0.00	0.00	
AOI00093700160 - ELABORACION DE AUTORIZACION DE SALIDAS DE BIENES	Muy Alta	FORMULARIOS ELECTRONICOS	Acumulado Anual	EJEC.	2.00	5.00	5.00	2.00	5.00	2.00	100.00	100.00	100.00	100.00	100.00	100.00	600.00
AOI00093700161 - FORMULACION DE ENTRENAMIENTO EN CESION DE USO	Muy Alta	ACTA	Acumulado Anual	EJEC.	0.00	0.00	0.00	0.00	0.00	0.00	0.00	0.00	0.00	0.00	0.00	0.00	
AOI00093700162 - GESTION DE ALTAS Y BAJAS	Muy Alta	REPORTE	Acumulado Anual	EJEC.	0.00	0.00	0.00	0.00	0.00	0.00	0.00	0.00	0.00	0.00	0.00	0.00	
AOI00093700164 - SANEAMIENTO DE BIENES PATRIMONIALES DE PROPIEDAD DEL ESTADO	Muy Alta	EXPEDIENTE	Acumulado Anual	EJEC.	0.00	0.00	0.00	0.00	0.00	0.00	0.00	0.00	0.00	0.00	0.00	0.00	
AOI00093700165 - INVENTARIO DE BIENES PATRIMONIALES	Muy Alta	DOCUMENTO	Acumulado Anual	EJEC.	0.00	1.00	0.00	0.00	0.00	0.00	0.00	0.00	0.00	0.00	0.00	0.00	
AOI00093700166 - PARTICIPACION EN CAPACITACIONES	Muy Alta	UNIDAD	Acumulado Anual	EJEC.	0.00	0.00	0.00	0.00	0.00	0.00	0.00	0.00	0.00	0.00	0.00	0.00	
AOI00093700167 - REGISTRO EN SIGA	Muy Alta	REGISTRO	Acumulado Anual	EJEC.	1.00	1.00	1.00	1.00	1.00	1.00	0.00	0.00	0.00	0.00	0.00	1,200.00	1,200.00

Copia fiel del Original

9 OCT 2021





REPORTE SEGUIMIENTO POI

				EJEC.	0.00	6.00	8.00	14.00	10.00	2.00	40.00	0.00	0.00	0.00	0.00	0.00	0.00	0.00		
				PROG.	25.00	25.00	25.00	25.00	25.00	25.00	150.00			50.00	50.00	50.00	50.00	50.00	50.00	300.00
AOI00093700186 - CONTROL DE SALIDA DE MATERIALES VARIOS	Muy Alta	DOCUMENTO	Acumulado Anual	EJEC.	60.00	61.00	98.00	45.00	69.00	107.00	440.00	293	147	0.00	0.00	0.00	0.00	0.00	0.00	0.00
				PROG.	1.00	0.00	0.00	0.00	0.00	0.00	1.00	0	0	3,000.00	0.00	0.00	0.00	0.00	0.00	3,000.00
AOI00093700187 - ALMACENAMIENTO Y ORGANIZACION DE ALMACEN	Muy Alta	ACCION	Acumulado Anual	EJEC.	0.00	0.00	0.00	0.00	0.00	0.00	0.00	0	0	0.00	0.00	0.00	0.00	0.00	0.00	0.00
				PROG.	1.00	0.00	0.00	0.00	0.00	0.00	1.00	0	0	100.00	0.00	0.00	0.00	0.00	0.00	100.00
AOI00093700188 - REGISTRO DE BIENES RECIBIDOS POR DONACION	Muy Alta	REPORTE	Acumulado Anual	EJEC.	0.00	0.00	0.00	0.00	0.00	0.00	0.00	0	0	0.00	0.00	0.00	0.00	0.00	0.00	0.00
				PROG.	25.00	25.00	25.00	25.00	25.00	25.00	150.00	16	8	500.00	500.00	500.00	500.00	500.00	500.00	3,000.00
AOI00093700189 - ELABORACION DE INFORMACION PARA ESTADOS FINANCIEROS	Muy Alta	REPORTE	Acumulado Anual	EJEC.	3.00	3.00	4.00	2.00	10.00	2.00	24.00	16	8	0.00	0.00	0.00	0.00	0.00	0.00	0.00
				PROG.	25.00	25.00	25.00	25.00	25.00	25.00	150.00	0	0	80.00	80.00	80.00	80.00	80.00	80.00	480.00
AOI00093700190 - NOTAS DE ENTRADA AL ALMACEN	Muy Alta	UNIDAD	Acumulado Anual	EJEC.	0.00	0.00	0.00	0.00	0.00	0.00	0.00	0	0	0.00	0.00	0.00	0.00	0.00	0.00	0.00
				PROG.	14.00	14.00	14.00	14.00	14.00	14.00	84.00	339	170	34,651.33	34,651.33	34,651.33	34,651.33	34,651.33	34,651.33	207,907.98
AOI00093700192 - ELABORACION DE PLANILLAS DE PERSONAL ACTIVO (REGENERACION Y PRODUCTIVIDAD)	Muy Alta	PERSONA	Acumulado Anual	EJEC.	48.00	48.00	48.00	47.00	47.00	47.00	285.00	339	170	0.00	0.00	0.00	0.00	0.00	0.00	0.00
				PROG.	0.00	0.00	0.00	3.00	0.00	0.00	3.00	0	0	0.00	0.00	0.00	0.00	0.00	0.00	0.00
AOI00093700198 - ELABORACION DE PLANILLAS DE DEUDA SOCIAL Y BENEFICIO POR LEY EXPRESA	Muy Alta	PLANILLA	Acumulado Anual	EJEC.	0.00	0.00	0.00	0.00	0.00	0.00	0.00	0	0	0.00	0.00	0.00	0.00	0.00	0.00	0.00
				PROG.	40.00	40.00	40.00	40.00	40.00	40.00	240.00	63	31	18,641.50	18,641.50	18,641.50	18,641.50	18,641.50	18,641.50	111,849.00
AOI00093700199 - ELABORACION DE PLANILLAS CAS	Muy Alta	PERSONA	Acumulado Anual	EJEC.	25.00	25.00	25.00	25.00	25.00	25.00	150.00	63	31	0.00	0.00	0.00	0.00	0.00	0.00	0.00
				PROG.	110.00	110.00	110.00	110.00	110.00	110.00	660.00	86	43	100.00	100.00	100.00	100.00	100.00	100.00	600.00
AOI00093700200 - ELABORACION DE BOLETAS DE PAGO PERSONAL ACTIVO	Muy Alta	UNIDAD	Acumulado Anual	EJEC.	96.00	96.00	96.00	94.00	94.00	94.00	570.00	86	43	0.00	0.00	0.00	0.00	0.00	0.00	0.00
				PROG.	80.00	80.00	79.00	79.00	79.00	79.00	476.00	93	47	100.00	100.00	100.00	100.00	100.00	100.00	600.00
AOI00093700201 - ELABORACION DE BOLETAS DE PAGO PERSONAL ACTIVO	Muy Alta	UNIDAD	Acumulado Anual	EJEC.	74.00	74.00	74.00	74.00	74.00	74.00	444.00	93	47	0.00	0.00	0.00	0.00	0.00	0.00	0.00
				PROG.	27.00	27.00	27.00	27.00	27.00	27.00	162.00	93	46	100.00	100.00	100.00	100.00	100.00	100.00	600.00
AOI00093700202 - ELABORACION DE BOLETAS DE PAGO CAS	Muy Alta	UNIDAD	Acumulado Anual	EJEC.	25.00	25.00	25.00	25.00	25.00	25.00	150.00	93	46	0.00	0.00	0.00	0.00	0.00	0.00	0.00
				PROG.	2.00	1.00	2.00	1.00	1.00	1.00	8.00	0	0	120.00	120.00	120.00	120.00	120.00	120.00	720.00
AOI00093700203 - ELABORACION DE CONSTANCIAS DE HABERES Y DESCUENTOS	Muy Alta	UNIDAD	Acumulado Anual	EJEC.	0.00	0.00	0.00	0.00	0.00	0.00	0.00	0	0	0.00	0.00	0.00	0.00	0.00	0.00	0.00
				PROG.	0.00	0.00	0.00	0.00	1.00	0.00	1.00	0	0	0.00	0.00	0.00	0.00	1,500.00	0.00	1,500.00
AOI00093700204 - ELABORACION DE PAP	Muy Alta	DOCUMENTO	Acumulado Anual	EJEC.	0.00	0.00	0.00	0.00	0.00	0.00	0.00	0	0	0.00	0.00	0.00	0.00	0.00	0.00	0.00
				PROG.	18.00	18.00	18.00	18.00	18.00	18.00	108.00	57	29	15.00	15.00	15.00	15.00	15.00	15.00	90.00
AOI00093700205 - RECEPCION DE SOLICITUDES	Muy Alta	INFORME	Acumulado Anual	EJEC.	10.00	10.00	20.00	0.00	10.00	12.00	62.00	57	29	0.00	0.00	0.00	0.00	0.00	0.00	0.00
				PROG.	2.00	2.00	2.00	2.00	2.00	2.00	12.00	0	0	10.00	10.00	10.00	10.00	10.00	10.00	60.00
AOI00093700208 - ELABORACION DE LIQUIDACIONES	Muy Alta	INFORME	Acumulado Anual	EJEC.	0.00	0.00	0.00	0.00	0.00	0.00	0.00	0	0	0.00	0.00	0.00	0.00	0.00	0.00	0.00
				PROG.	84.00	84.00	84.00	84.00	84.00	84.00	504.00	74	37	1,700.00	1,700.00	1,700.00	1,700.00	1,700.00	1,700.00	10,200.00
AOI00093700209 - CONTROL DE	Muy Alta	REPORTE	Acumulado Anual	EJEC.	84.00	84.00	84.00	84.00	84.00	84.00	504.00	74	37	1,700.00	1,700.00	1,700.00	1,700.00	1,700.00	1,700.00	10,200.00



0002772

Copia fiel del Original  
29 OCT 2021







REPORTE SEGUIMIENTO POI

AOI00093700304 - ELABORACIÓN DE PLANILLAS POR BENEFICIO DE SEPELIO Y LUTO (PENSIONISTAS)	Muy Alta	ACCION	Acumulado Anual	PROG.	0,00	0,00	0,00	0,00	0,00	0,00	0,00	0,00	0,00	0,00	0,00	0,00	0,00	0,00	0,00				
				EJEC.	0,00	0,00	0,00	0,00	0,00	0,00	0,00	0,00	0,00	0,00	0,00	0,00	0,00	0,00	0,00				
											S.P.	0								0,00			
											EJECUCIÓN FÍSICA POR AEI.10.02:		75.57	36.25								EJECUCIÓN FINANCIERA POR AEI.10.02:	0.00
											EJECUCIÓN FÍSICA TOTAL:		71.33	36.73								EJECUCIÓN FINANCIERA TOTAL:	3,364.00

- (i) En el reporte se consideran solo a las AO activos y con metas físicas mayores a cero en el año; asimismo, que tengan el estado "Aprobado", tanto en seguimiento como en Reprogramación.
- (ii) El "% Avance" del periodo de reporte y anual es calculado considerando el tipo de agregación de la AO (acumulado anual, acumulado mensual o no acumulado). La fórmula de cálculo se puede descargar en el siguiente [enlace](#)
- (iii) Las siglas 'S.I.' significan 'seguimiento incompleto' y se presentan en AO con registros de seguimiento vacío en alguno de los meses del periodo de reporte.
- (iv) Las siglas 'S.P.' significan 'sin programación' y se presenta en AO que no tienen programación cero en el periodo de reporte.



000272  
29 OCT 2021

Copia fiel del Original



GOBIERNO REGIONAL GOBIERNO REGIONAL TUMBES

# REPORTE DE SEGUIMIENTO DEL PLAN OPERATIVO INSTITUCIONAL POI HOSPITAL DE TUMBES AÑO 2021



**REPORTE DE SEGUIMIENTO DEL PLAN OPERATIVO INSTITUCIONAL**  
Año : 2021

Relación de AO sin registro de seguimiento  
Relación de AO con proceso de seguimiento inconcluso  
Relación de AO con proceso de reprogramación inconcluso

SECTOR : 99 - GOBIERNOS REGIONALES  
PLIEGO : 461 - GOBIERNO REGIONAL DEL DEPARTAMENTO DE TUMBES  
UE - GL : -



OBJETIVO ESTRATEGICO	ACCION ESTRATEGICA/ ACTIVIDAD OPERATIVA	NIVEL DE PRIORIDAD	UNIDAD MEDIDA	TIPO DE AGREGACION	PROG./EJE.	FISICO						FINANCIERO										
						Ene	Feb	Mar	Abr	May	Jun	ANUAL/ACUMULADO.	%AVANCE PERIODO	%AVANCE ANUAL	Ene	Feb	Mar	Abr	May	Jun	ANUAL/ACUMULADO	
<b>OEI.01 PROMOVER LA GESTIÓN DE RIESGO DE DESASTRES EN EL DEPARTAMENTO</b>																						
<b>AEI.01.01 SENSIBILIZACIÓN DE LA CULTURA DE PREVENCIÓN DE RIESGOS Y DESASTRES EN LA POBLACIÓN EN EL DEPARTAMENTO.</b>																						
AOI00093900017 - CAMPAÑA DE DIFUSIÓN SOBRE RIESGOS Y DESASTRES	Muy Alta	CAMPAÑA EJECUTADA	Acumulado Anual	PROG.		0.00	0.00	0.00	6.00	0.00	0.00	6.00		0	0	0.00	0.00	0.00	2,092.00	0.00	0.00	2,092.00
				EJEC.		0.00	0.00	0.00	0.00	0.00	0.00	0.00		0.00	0.00	0.00	0.00	0.00	0.00	0.00	0.00	0.00
EJECUCIÓN FÍSICA POR AEI.01.01:												0.00	0.00	EJECUCIÓN FINANCIERA POR AEI.01.01:						0.00		
<b>AEI.01.02 PLAN DE CONTINGENCIA EN GESTIÓN INTERNA DE RIESGOS DE DESASTRES IMPLEMENTADO EN EL DEPARTAMENTO</b>																						
AOI00093900018 - IMPLEMENTACIÓN DE DISPOSITIVOS DE EMERGENCIA	Muy Alta	INTERVENCIÓN	Acumulado Anual	PROG.		0.00	0.00	0.00	8.00	0.00	0.00	8.00		50	50	0.00	0.00	0.00	50,000.00	0.00	0.00	50,000.00
				EJEC.		0.00	0.00	0.00	2.00	1.00	1.00	4.00		0.00	0.00	0.00	0.00	0.00	12332.00	1333.00	13840.00	27,505.00
EJECUCIÓN FÍSICA POR AEI.01.02:												25.00	25.00	EJECUCIÓN FINANCIERA POR AEI.01.02:						27,505.00		
<b>AEI.01.03 CENTRO DE OPERACIONES DE EMERGENCIA PARA EL MONITOREO DE PELIGROS; EMERGENCIAS Y DESASTRES DEL DEPARTAMENTO.</b>																						
AOI00093900014 - SISTEMATIZACIÓN DE LOS CENTROS Y ESPACIOS DE MONITOREO DE EMERGENCIAS	Muy Alta	REPORTE	Acumulado Anual	PROG.		0.00	0.00	0.00	0.00	0.00	0.00	0.00		S.P.	0	0.00	0.00	0.00	0.00	0.00	0.00	0.00
				EJEC.		0.00	0.00	0.00	0.00	0.00	0.00	0.00		0.00	0.00	0.00	0.00	0.00	0.00	0.00	0.00	0.00
EJECUCIÓN FÍSICA POR AEI.01.03:												0.00	0.00	EJECUCIÓN FINANCIERA POR AEI.01.03:						0.00		
<b>AEI.01.04 ASISTENCIA TÉCNICA EN RESPUESTA INMEDIATA ANTE LA OCURRENCIA DE UN DESASTRE DE MANERA INTEGRAL A LA POBLACIÓN DEL DEPARTAMENTO.</b>																						
AOI00093900015 - DESARROLLO DE SIMULACROS EN GESTIÓN REACTIVA	Muy Alta	SIMULACRO	Acumulado Anual	PROG.		0.00	0.00	1.00	0.00	0.00	0.00	1.00		100	50	0.00	0.00	5,000.00	0.00	0.00	0.00	5,000.00
				EJEC.		0.00	0.00	1.00	0.00	0.00	0.00	1.00		0.00	0.00	0.00	0.00	7000.00	0.00	0.00	0.00	7,000.00
AOI00093900016 - TALLER DE CAPACITACIÓN A DRET,UGELS,II.EE EN GESTIÓN DE RIESGOS	Muy Alta	PERSONA CAPACITADA	No Acumulado	PROG.		0.00	0.00	0.00	0.00	270.00	0.00	270.00		100	50	0.00	0.00	0.00	0.00	10,179.00	0.00	10,179.00
				EJEC.		0.00	0.00	0.00	0.00	270.00	0.00	0.00		0.00	0.00	0.00	0.00	0.00	11861.00	0.00	0.00	11,861.00
EJECUCIÓN FÍSICA POR AEI.01.04:												100.00	50.00	EJECUCIÓN FINANCIERA POR AEI.01.04:						18,861.00		
<b>OEI.05 GARANTIZAR LA CALIDAD DE LOS SERVICIOS EDUCATIVOS DE LOS ESTUDIANTES DEL DEPARTAMENTO DE TUMBES</b>																						
<b>AEI.05.01 ACOMPAÑAMIENTO PEDAGÓGICO Y DOTACIÓN DE RECURSOS EDUCATIVOS DE MANERA OPORTUNA A LOS ESTUDIANTES DE EDUCACIÓN BÁSICA REGULAR DE INSTITUCIONES EDUCATIVAS PÚBLICAS.</b>																						
AOI00093900173 - VISITAS DE MONITOREO Y EVALUACIONES PSICOLÓGICA A ESTUDIANTES DE LAS IIEE DE LA REGIÓN	Muy Alta	ESTUDIANTES	Acumulado Anual	PROG.		0.00	0.00	0.00	0.00	500.00	0.00	500.00		100	100	0.00	0.00	0.00	0.00	200.00	0.00	200.00
				EJEC.		0.00	0.00	0.00	0.00	500.00	0.00	500.00		0.00	0.00	0.00	0.00	0.00	200.00	0.00	0.00	200.00
AOI00093900174 - TALLERES DE ENTRENAMIENTO EN HABILIDADES SOCIALES, SOLUCIÓN DE CONFLICTOS, CONTROL DE IMPULSIVIDAD QUE SE PRESENTEN EN LOS TRABAJADORES DE LA DRET	Muy Alta	TALLER	Acumulado Anual	PROG.		0.00	0.00	0.00	0.00	4.00	0.00	4.00		100	100	0.00	0.00	0.00	0.00	1,000.00	0.00	1,000.00
				EJEC.		0.00	0.00	0.00	0.00	4.00	0.00	4.00		0.00	0.00	0.00	0.00	0.00	1000.00	0.00	0.00	1,000.00
AOI00093900175 - ESCUELAS O JORNADAS CON PADRES Y MADRES DE FAMILIA DE ESTUDIANTES DE LAS II.EE. FOCALIZADAS CON ALTOS INDICES DE VIOLENCIA ESCOLAR	Muy Alta	FAMILIA	Acumulado Anual	PROG.		0.00	0.00	0.00	0.00	100.00	0.00	100.00		100	100	0.00	0.00	0.00	0.00	200.00	0.00	200.00
				EJEC.		0.00	0.00	0.00	0.00	100.00	0.00	100.00		0.00	0.00	0.00	0.00	0.00	200.00	0.00	0.00	200.00

Copia fiel del Original  
000272  
29 OCT 2021





ELABORACIÓN - APROBACIÓN DEL CUADRO DE HORAS DEL AÑO LECTIVO EN CADA UNO DE LOS CEBAs				EJEC.	20.00	20.00	20.00	0.00	0.00	0.00	0.00	0.00	0.00	0.00	0.00	0.00	0.00	300.00	
AOI00093900194 - REUNIONES DE TRABAJO CON ESPECIALISTAS DE UGELS, DIRECTORES DE CEBAs Y EQUIPO DE GESTIÓN DE EBA A NIVEL DRET	Muy Alta	ACTA	Acumulado Anual	PROG.	1.00	1.00	1.00	1.00	1.00	1.00	6.00	100	50	30.00	30.00	30.00	30.00	30.00	180.00
				EJEC.	1.00	1.00	1.00	1.00	1.00	1.00	6.00	30.00	30.00	30.00	30.00	30.00	30.00	30.00	180.00
AOI00093900195 - MONITOREO DE ENTREGA Y USO DE MATERIALES EDUCATIVOS EN LOS CEBAs	Muy Alta	INSTITUCION EDUCATIVA	No Acumulado	PROG.	0.00	0.00	20.00	0.00	20.00	20.00	20.00	100	100	0.00	0.00	100.00	0.00	100.00	300.00
				EJEC.	0.00	0.00	20.00	0.00	20.00	20.00	20.00	0.00	0.00	100.00	0.00	100.00	100.00	100.00	300.00
AOI00093900196 - IMPLEMENTACION Y ASESORAMIENTO DE LA PROPUESTA EDUCATIVA PARA PERSONAS PRIVADAS DE LIBERTAD EN LA REGIÓN PESCADORES ARTESANALES BECA DOBLE OPORTUNIDAD	Muy Alta	TALLER	Acumulado Anual	PROG.	0.00	0.00	0.00	1.00	0.00	0.00	1.00	100	50	0.00	0.00	0.00	200.00	0.00	200.00
				EJEC.	0.00	0.00	0.00	1.00	0.00	0.00	1.00	0.00	0.00	0.00	200.00	0.00	0.00	200.00	200.00
<b>EJECUCIÓN FÍSICA POR AEI.05.03:</b>												100.00	80.00	<b>EJECUCIÓN FINANCIERA POR AEI.05.03:</b>					1,180.00
<b>AEI.05.04 CURRÍCULO IMPLEMENTADO POR DOCENTES PREPARADOS.</b>																			
AOI00093900033 - GESTIÓN DEL CURRÍCULO E. INICIAL	Muy Alta	ACTIVIDAD EFECTUADA	No Acumulado	PROG.	0.00	0.00	1.00	0.00	0.00	0.00	1.00	0	0	0.00	0.00	0.00	0.00	0.00	0.00
				EJEC.	0.00	0.00	0.00	0.00	0.00	0.00	0.00	0.00	0.00	0.00	0.00	0.00	0.00	0.00	0.00
AOI00093900034 - GESTIÓN DEL CURRÍCULO PRIMARIA	Muy Alta	ACTIVIDAD EFECTUADA	Acumulado Anual	PROG.	0.00	0.00	0.00	1.00	0.00	0.00	1.00	0	0	0.00	0.00	0.00	0.00	0.00	0.00
				EJEC.	0.00	0.00	0.00	0.00	0.00	0.00	0.00	0.00	0.00	0.00	0.00	0.00	0.00	0.00	0.00
AOI00093900035 - GESTIÓN DEL CURRÍCULO SECUNDARIA	Muy Alta	ACTIVIDAD EFECTUADA	Acumulado Anual	PROG.	0.00	0.00	1.00	0.00	0.00	0.00	1.00	0	0	0.00	0.00	0.00	0.00	0.00	0.00
				EJEC.	0.00	0.00	0.00	0.00	0.00	0.00	0.00	0.00	0.00	0.00	0.00	0.00	0.00	0.00	0.00
<b>EJECUCIÓN FÍSICA POR AEI.05.04:</b>												0.00	0.00	<b>EJECUCIÓN FINANCIERA POR AEI.05.04:</b>					0.00
<b>AEI.05.05 MATERIALES NECESARIOS PARA EL LOGRO DE LOS ESTÁNDARES DE APRENDIZAJE DE MANERA OPORTUNA PARA ESTUDIANTES DE EDUCACIÓN BÁSICA REGULAR.</b>																			
AOI00093900066 - SANEAMIENTO FÍSICO Y LEGAL DE LOS TERRENOS PARA SERVICIOS DE EDUCACIÓN INICIAL	Muy Alta	TERRENO	Acumulado Anual	PROG.	0.00	0.00	0.00	0.00	0.00	0.00	0.00	S.P.	0	0.00	0.00	0.00	0.00	0.00	0.00
				EJEC.	0.00	0.00	0.00	0.00	0.00	0.00	0.00	0.00	0.00	0.00	0.00	0.00	0.00	0.00	0.00
AOI00093900067 - GESTIÓN DE EXPEDIENTES DE OFERTA Y DEMANDA DE SERVICIOS EDUCATIVOS EN EDUCACIÓN INICIAL	Muy Alta	INSTITUCION EDUCATIVA	Acumulado Anual	PROG.	4.00	4.00	5.00	5.00	5.00	5.00	28.00	0	0	0.00	0.00	0.00	0.00	0.00	0.00
				EJEC.	0.00	0.00	0.00	0.00	0.00	0.00	0.00	0.00	0.00	0.00	0.00	0.00	0.00	0.00	0.00
AOI00093900068 - GESTIÓN PARA LA OPERACION Y ACONDICIONAMIENTO DEL SERVICIO DE EDUCACION INICIAL GENERADO POR EL PROGRAMA	Muy Alta	INSTITUCION EDUCATIVA	Acumulado Anual	PROG.	0.00	0.00	0.00	10.00	0.00	0.00	10.00	10	10	0.00	0.00	0.00	0.00	0.00	0.00
				EJEC.	0.00	0.00	0.00	1.00	0.00	0.00	1.00	0.00	0.00	0.00	0.00	10.00	0.00	0.00	10.00
<b>EJECUCIÓN FÍSICA POR AEI.05.05:</b>												5.00	3.33	<b>EJECUCIÓN FINANCIERA POR AEI.05.05:</b>					10.00
<b>AEI.05.06 INSTITUCIONES EDUCATIVAS CON INFRAESTRUCTURA Y EQUIPAMIENTO ADECUADO EN EL DEPARTAMENTO.</b>																			
AOI00093900051 - ADQUISICIÓN DE MOBILIARIO DE OFICINA PARA LOS INSTITUTOS DE EDUCACIÓN SUPERIOR TECNOLÓGICA DE LA REGIÓN TUMBES	Muy Alta	INSTITUCION EDUCATIVA	Acumulado Anual	PROG.	0.00	1.00	0.00	0.00	0.00	0.00	1.00	0	0	0.00	0.00	0.00	0.00	0.00	0.00
				EJEC.	0.00	0.00	0.00	0.00	0.00	0.00	0.00	0.00	0.00	0.00	0.00	0.00	0.00	0.00	0.00
AOI00093900062 - ADQUISICIÓN DE EQUIPOS PARA LOS INSTITUTOS TECNOLÓGICOS	Muy Alta	INSTITUCION EDUCATIVA	Acumulado Anual	PROG.	0.00	0.00	3.00	0.00	0.00	0.00	3.00	0	0	0.00	0.00	4,070,833.00	0.00	0.00	4,070,833.00
				EJEC.	0.00	0.00	0.00	0.00	0.00	0.00	0.00	0.00	0.00	0.00	0.00	0.00	0.00	0.00	0.00
AOI00093900233 - CREACION DEL MINIESTADIO DE FUTBOL DEL INSTITUTO DE EDUCACION SUPERIOR PEDAGOGICO PUBLICO JOSE ANTONIO ENCINAS DISTRITO DE TUMBES - PROVINCIA DE TUMBES - DEPARTAMENTO DE TUMBES - AJUSTE POI 2021	Muy Alta	PORCENTAJE	Acumulado Anual	PROG.	0.00	0.00	1.00	0.00	0.00	0.00	1.00	0	0	0.00	0.00	492,218.00	0.00	0.00	492,218.00
				EJEC.	0.00	0.00	0.00	0.00	0.00	0.00	0.00	0.00	0.00	0.00	0.00	0.00	0.00	0.00	0.00
<b>EJECUCIÓN FÍSICA POR AEI.05.06:</b>												0.00	0.00	<b>EJECUCIÓN FINANCIERA POR AEI.05.06:</b>					0.00
<b>AEI.05.07 CALIDAD DEL APRENDIZAJE DE LOS ESTUDIANTES DE II A VII CICLO DE EDUCACIÓN BÁSICA REGULAR.</b>																			
AOI00093900030 - GASTOS OPERATIVOS DE EBR	Muy Alta	ACTIVIDAD EFECTUADA	No Acumulado	PROG.	1.00	1.00	1.00	1.00	1.00	1.00	1.00	0	0	2,718.00	0.00	0.00	0.00	0.00	2,718.00
				EJEC.	0.00	0.00	0.00	0.00	0.00	0.00	0.00	0.00	0.00	0.00	0.00	0.00	0.00	0.00	0.00
AOI00093900031 - VIÁTICOS DEL ESPECIALISTA DE EDUCACIÓN FÍSICA DE	Muy Alta	ACTIVIDAD EFECTUADA	Acumulado Anual	PROG.	0.00	0.00	0.00	0.00	0.00	0.00	0.00	S.P.	0	0.00	0.00	0.00	0.00	0.00	

Copia fiel del Original

000272  
26 OCT 2021



REPORTE SEGUIMIENTO POI

PRIMARIA				0.00	0.00	0.00	0.00	0.00	0.00	0.00	0.00	0.00	0.00	0.00	0.00	0.00	0.00
			EJEC.														
AOI00093900032 - MANTENIMIENTO Y OPERACIÓN DE LOCALES ESCOLARES DE INSTITUCIONES EDUCATIVAS DE EDUCACIÓN BÁSICA REGULAR CON CONDICIONES ADECUADAS PARA SU FUNCIONAMIENTO	Muy Alta	ACTIVIDAD EFECTUADA	No Acumulado	PROG.	1.00	1.00	1.00	0.00	0.00	0.00	1.00	0.00	0.00	0.00	0.00	0.00	0.00
				EJEC.	0.00	0.00	0.00	0.00	0.00	0.00	0.00	0.00	0.00	0.00	0.00	0.00	0.00
AD00093900036 - BALANCES REGIONALES BIMESTRALES, TRIMESTRALES, ANUALES SOBRE ACOMODAMIENTO PEDAGÓGICO, SUPERVISIÓN, MONITOREO, ASISTENCIA TÉCNICA, INTERVENCIONES PEDAGÓGICAS Y GENERACIÓN DE CONDICIONES DE LOCALES ESCOLARES	Muy Alta	INFORME	Acumulado Anual	PROG.	0.00	1.00	0.00	0.00	1.00	0.00	2.00	0.00	700.00	0.00	0.00	700.00	0.00
				EJEC.	0.00	1.00	0.00	0.00	1.00	0.00	2.00	0.00	700.00	0.00	0.00	700.00	0.00
AOI00093900037 - EVALUACIÓN CENSAL DE ESTUDIANTES REGIONAL TUMBES	Muy Alta	EVALUACION	Acumulado Anual	PROG.	0.00	0.00	0.00	1.00	0.00	0.00	1.00	0.00	0.00	0.00	50,000.00	0.00	0.00
				EJEC.	0.00	0.00	0.00	0.00	0.00	0.00	0.00	0.00	0.00	0.00	0.00	0.00	0.00
AOI00093900038 - JORNADAS DE REFLEXIÓN DE LOS RESULTADOS DE LA EVALUACIÓN CENSAL DE ESTUDIANTES REGIONAL TUMBES	Muy Alta	INFORME	Acumulado Anual	PROG.	0.00	0.00	0.00	0.00	1.00	0.00	1.00	0.00	0.00	0.00	0.00	1,000.00	0.00
				EJEC.	0.00	0.00	0.00	0.00	1.00	0.00	1.00	0.00	0.00	0.00	0.00	1,000.00	0.00
AOI00093900039 - SUPERVISIÓN, MONITOREO Y ASISTENCIA TÉCNICA A DIRECTORES, JEFES DE AGP Y ESPECIALISTAS DE EDUCACIÓN DE LAS UGEL - DIRECTORES Y DOCENTES DE II.EE. SOBRE IMPLEMENTACIÓN DE CURRÍCULO NACIONAL	Muy Alta	INFORME	No Acumulado	PROG.	1.00	1.00	1.00	1.00	1.00	1.00	1.00	2,000.00	2,000.00	2,000.00	2,000.00	2,000.00	2,000.00
				EJEC.	1.00	1.00	1.00	1.00	1.00	1.00	1.00	2,000.00	2,000.00	2,000.00	2,000.00	2,000.00	2,000.00
AOI00093900040 - CONCURSO EL BUEN MAESTRO LECTOR	Muy Alta	CONCURSO	Acumulado Anual	PROG.	0.00	0.00	0.00	0.00	0.00	0.00	0.00	0.00	0.00	0.00	0.00	0.00	0.00
				EJEC.	0.00	0.00	0.00	0.00	0.00	0.00	0.00	0.00	0.00	0.00	0.00	0.00	0.00
AOI00093900041 - FERIA ORIENTACIÓN VOCACIONAL	Muy Alta	FERIA	Acumulado Anual	PROG.	0.00	0.00	0.00	0.00	0.00	0.00	0.00	0.00	0.00	0.00	0.00	0.00	0.00
				EJEC.	0.00	0.00	0.00	0.00	0.00	0.00	0.00	0.00	0.00	0.00	0.00	0.00	0.00
AOI00093900042 - DIFUSIÓN Y SEGUIMIENTO AL PROCESO DE MATRICULA ESCOLAR OPORTUNA	Muy Alta	ACTIVIDAD EFECTUADA	Acumulado Anual	PROG.	1.00	1.00	1.00	1.00	0.00	0.00	4.00	1,000.00	1,000.00	1,000.00	1,000.00	0.00	0.00
				EJEC.	1.00	1.00	1.00	1.00	0.00	0.00	4.00	1,000.00	1,000.00	1,000.00	1,000.00	0.00	0.00
AOI00093900043 - LANZAMIENTO DEL BUEN AÑO ESCOLAR	Muy Alta	EVENTOS	Acumulado Anual	PROG.	0.00	0.00	1.00	0.00	0.00	0.00	1.00	0.00	0.00	5,000.00	0.00	0.00	0.00
				EJEC.	0.00	0.00	1.00	0.00	0.00	0.00	1.00	0.00	0.00	5,000.00	0.00	0.00	0.00
AOI00093900065 - DESARROLLO DE LOS JUEGOS DEPORTIVOS NACIONALES	Muy Alta	EVENTO DEPORTIVO	No Acumulado	PROG.	0.00	0.00	0.00	0.00	1.00	1.00	1.00	0.00	0.00	0.00	0.00	0.00	0.00
				EJEC.	0.00	0.00	0.00	0.00	0.00	0.00	0.00	0.00	0.00	0.00	0.00	0.00	0.00
AOI00093900179 - CAPACITACIÓN EN EL CARGO DE DIVERSIFICACIÓN CURRICULAR, INTERCULTURALIDAD, CONSERVACIÓN DEL MEDIO AMBIENTE Y EL DESARROLLO TECNOLÓGICO SOSTENIBLE REGIONAL	Muy Alta	TALLER	Acumulado Anual	PROG.	0.00	0.00	0.00	3.00	0.00	0.00	3.00	0.00	0.00	0.00	600.00	0.00	0.00
				EJEC.	0.00	0.00	0.00	3.00	0.00	0.00	3.00	0.00	0.00	0.00	600.00	0.00	0.00
AOI00093900180 - PRODUCCIÓN LITERARIA REGIONAL/LOCAL CON TEXTOS ORIENTADOS A LA CONSERVACIÓN AMBIENTAL	Muy Alta	FOLLETO	Acumulado Anual	PROG.	0.00	0.00	0.00	0.00	2,000.00	0.00	2,000.00	0.00	0.00	0.00	0.00	2,000.00	0.00
				EJEC.	0.00	0.00	0.00	0.00	2,000.00	0.00	2,000.00	0.00	0.00	0.00	2,000.00	0.00	0.00
AOI00093900181 - SUPERVISIÓN, MONITOREO Y ASESORAMIENTO DE ACTIVIDADES PROGRAMADAS Y PROYECTOS A UGELS E.I.E	Muy Alta	VISITA	Acumulado Anual	PROG.	2.00	2.00	2.00	2.00	2.00	2.00	12.00	50.00	50.00	50.00	50.00	50.00	50.00
				EJEC.	2.00	2.00	2.00	2.00	2.00	2.00	12.00	50.00	50.00	50.00	50.00	50.00	50.00
AOI00093900182 - CONCURSO LITERARIO AMBIENTALISTA CON PARTICIPACIÓN DE ESTUDIANTES DE EDUCACIÓN SECUNDARIA	Muy Alta	CONCURSO	Acumulado Anual	PROG.	0.00	0.00	0.00	1.00	0.00	0.00	1.00	0.00	0.00	0.00	500.00	0.00	0.00
				EJEC.	0.00	0.00	0.00	1.00	0.00	0.00	1.00	0.00	0.00	0.00	500.00	0.00	0.00
AOI00093900183 - ASISTENCIA A EVENTOS CONVOCADOS POR EL MED Y OTRAS INSTITUCIONES PARA EL TRABAJO	Muy Alta	ACTIVIDAD EFECTUADA	Acumulado Anual	PROG.	0.00	0.00	1.00	1.00	1.00	1.00	4.00	0.00	0.00	100.00	100.00	100.00	100.00
				EJEC.	0.00	0.00	1.00	1.00	1.00	1.00	4.00	0.00	0.00	100.00	100.00	100.00	100.00

Copia fiel del Original

000272

29 Oct 2021



PEDAGÓGICO Y CONCURSOS A NIVEL NACIONAL E INTERNACIONAL

PROG.	EJEC.	0.00	0.00	0.00	0.00	0.00	1.00	1.00	100	100	0.00	0.00	0.00	0.00	0.00	1,000.00	1,000.00	
AOI00093900184 - ORGANIZACIÓN DE FERIA DE CIENCIA Y TECNOLÓGICA	Muy Alta	FERIA	Acumulado Anual	PROG.	0.00	0.00	0.00	0.00	1.00	100	100	0.00	0.00	0.00	0.00	0.00	1,000.00	1,000.00
				EJEC.	0.00	0.00	0.00	0.00	1.00			0.00	0.00	0.00	0.00	0.00	1000.00	1,000.00
AOI00093900185 - TALLER DE CAPACITACIÓN E IMPLEMENTACIÓN DEL CNEB	Muy Alta	TALLER	Acumulado Anual	PROG.	0.00	0.00	0.00	0.00	0.00	S.P.	0	0.00	0.00	0.00	0.00	0.00	0.00	0.00
				EJEC.	0.00	0.00	0.00	0.00	0.00			0.00	0.00	0.00	0.00	0.00	0.00	0.00
AOI00093900186 - TORNEO INTERNO DEPORTIVO-CULTURAL INTER OFICINAS POR ANIVERSARIO DRET	Muy Alta	EVENTO DEPORTIVO	Acumulado Anual	PROG.	0.00	0.00	0.00	0.00	0.00	S.P.	0	0.00	0.00	0.00	0.00	0.00	0.00	0.00
				EJEC.	0.00	0.00	0.00	0.00	0.00			0.00	0.00	0.00	0.00	0.00	0.00	0.00
AOI00093900187 - TALLER POLIDEPORTIVO	Muy Alta	PROGRAMA EDUCATIVO	No Acumulado	PROG.	1.00	1.00	0.00	0.00	0.00	100	100	500.00	500.00	0.00	0.00	0.00	0.00	1,000.00
				EJEC.	1.00	1.00	0.00	0.00	0.00			500.00	500.00	0.00	0.00	0.00	0.00	1,000.00
AOI00093900188 - JUEGOS DEPORTIVOS ESCOLARES ETAPA REGIONAL	Muy Alta	EVENTOS	Acumulado Anual	PROG.	0.00	0.00	0.00	0.00	1.00	0	0	0.00	0.00	0.00	0.00	2,000.00	0.00	2,000.00
				EJEC.	0.00	0.00	0.00	0.00	0.00			0.00	0.00	0.00	0.00	0.00	0.00	0.00
AOI00093900189 - FESTIVAL DE LA MOTRICIDAD	Muy Alta	EVENTOS	Acumulado Anual	PROG.	0.00	0.00	0.00	0.00	0.00	100	100	0.00	0.00	0.00	0.00	0.00	1,000.00	1,000.00
				EJEC.	0.00	0.00	0.00	0.00	1.00			0.00	0.00	0.00	0.00	0.00	1000.00	1,000.00
AOI00093900190 - CARRERA FAMILIAR 3K	Muy Alta	CONCURSO	Acumulado Anual	PROG.	0.00	0.00	0.00	0.00	0.00	S.P.	0	0.00	0.00	0.00	0.00	0.00	0.00	0.00
				EJEC.	0.00	0.00	0.00	0.00	0.00			0.00	0.00	0.00	0.00	0.00	0.00	0.00
AOI00093900191 - FESTIVAL DE GIMNASIA	Muy Alta	CONCURSO	Acumulado Anual	PROG.	0.00	0.00	0.00	0.00	0.00	S.P.	0	0.00	0.00	0.00	0.00	0.00	0.00	0.00
				EJEC.	0.00	0.00	0.00	0.00	0.00			0.00	0.00	0.00	0.00	0.00	0.00	0.00
AOI00093900222 - ACTIVIDADES DGP	Muy Alta	ACCION	Acumulado Anual	PROG.	1.00	1.00	1.00	1.00	1.00	100	50	2,194.75	2,194.75	2,194.75	2,194.75	2,194.75	2,194.75	13,168.50
				EJEC.	1.00	1.00	1.00	1.00	1.00			2194.75	2194.75	2194.75	2194.75	2194.75	2194.75	13,168.50
AOI00093900104 - ORIENTACIONES SOBRE EL PROCESO DE MATRICULA EN LAS INSTITUCIONES EDUCATIVAS PUBLICAS Y PRIVADAS DE LA REGION	Muy Alta	VISITA	Acumulado Anual	PROG.	16.00	16.00	0.00	0.00	0.00	100	100	100.00	100.00	0.00	0.00	0.00	0.00	200.00
				EJEC.	16.00	16.00	0.00	0.00	0.00			100.00	100.00	0.00	0.00	0.00	0.00	200.00
AOI00093900105 - MONITOREAR EL PROCESO DE DISTRIBUCIÓN DE LOS MATERIALES EDUCATIVOS EN LAS INSTITUCIONES EDUCATIVAS DE LA REGION	Muy Alta	INFORME	Acumulado Anual	PROG.	1.00	1.00	0.00	0.00	0.00	100	100	200.00	200.00	0.00	0.00	0.00	0.00	400.00
				EJEC.	1.00	1.00	0.00	0.00	0.00			200.00	200.00	0.00	0.00	0.00	0.00	400.00
AOI00093900106 - FORTALECIMIENTO DE LAS CAPACIDADES A LOS ESPECIALISTAS DE LAS UCEL EN LA IMPLEMENTACION DE LOS COMPROMISOS DE GESTIÓN	Muy Alta	TALLER	Acumulado Anual	PROG.	1.00	0.00	0.00	0.00	0.00	100	100	500.00	0.00	0.00	0.00	0.00	0.00	500.00
				EJEC.	1.00	0.00	0.00	0.00	0.00			500.00	0.00	0.00	0.00	0.00	0.00	500.00
AOI00093900107 - CAPACITACIÓN EN HERRAMIENTAS CURRICULARES Y MATERIAL EDUCATIVO	Muy Alta	CAPACITACION	Acumulado Anual	PROG.	0.00	1.00	0.00	0.00	0.00	100	50	0.00	500.00	0.00	0.00	0.00	0.00	500.00
				EJEC.	0.00	1.00	0.00	0.00	0.00			0.00	500.00	0.00	0.00	0.00	0.00	500.00
AOI00093900108 - ESTRATEGIAS PARA LA IMPLEMENTACION DEL PROGRAMA CURRICULAR CICLO I EN LOS PRONOEI (VITRINA)	Muy Alta	PLAN	No Acumulado	PROG.	0.00	1.00	0.00	0.00	0.00	100	33	0.00	500.00	0.00	0.00	0.00	0.00	500.00
				EJEC.	0.00	1.00	0.00	0.00	0.00			0.00	500.00	0.00	0.00	0.00	0.00	500.00
AOI00093900109 - ELABORACIÓN DEL PLAN DE MONITOREO Y SUPERVISION REGIONAL PARA ASEGURAR EL CUMPLIMIENTO DE LOS COMPROMISOS DE GESTIÓN	Muy Alta	PLAN	No Acumulado	PROG.	1.00	1.00	1.00	1.00	1.00	100	50	100.00	100.00	100.00	100.00	100.00	100.00	600.00
				EJEC.	1.00	1.00	1.00	1.00	1.00			100.00	100.00	100.00	100.00	100.00	100.00	600.00
AOI00093900110 - FORTALECIMIENTO Y MONITOREO CON GRUPO IMPULSOR- PRIMERA INFANCIA A LOS PRONOEI CICLO I DE LA REGION.	Muy Alta	CAPACITACION	Acumulado Anual	PROG.	0.00	0.00	1.00	0.00	0.00	100	67	0.00	0.00	1,000.00	0.00	0.00	1,000.00	2,000.00
				EJEC.	0.00	0.00	1.00	0.00	0.00			0.00	0.00	1000.00	0.00	0.00	1000.00	2,000.00
AOI00093900111 - ACTIVIDADES POR LA	Muy Alta	TALLER	Acumulado Anual	PROG.	0.00	0.00	0.00	0.00	1.00	100	100	0.00	0.00	0.00	0.00	1,000.00	0.00	1,000.00
				EJEC.	0.00	0.00	0.00	0.00	1.00			0.00	0.00	0.00	0.00	1,000.00	0.00	1,000.00

000272

Copia fiel del Original  
9 OCT 2021

CELEBRACIÓN DEL PRIMER JARDÍN DE INFANCIA				PROG.														
				EJEC.	0.00	0.00	0.00	0.00	1.00	0.00	1.00	0.00	0.00	0.00	0.00	1000.00	0.00	1,000.00
				PROG.	0.00	0.00	0.00	0.00	0.00	0.00	0.00	0.00	0.00	0.00	0.00	0.00	0.00	0.00
				EJEC.	0.00	0.00	0.00	0.00	0.00	0.00	0.00	0.00	0.00	0.00	0.00	0.00	0.00	0.00
AOI00093900112	CONVERSATORIO SOBRE TRANSICIÓN DE INICIAL A PRIMARIA	Muy Alta	ACTIVIDAD EFECTUADA	Acumulado Anual														
				PROG.	0.00	0.00	0.00	0.00	0.00	0.00	0.00	0.00	0.00	0.00	0.00	0.00	0.00	0.00
				EJEC.	0.00	0.00	0.00	0.00	0.00	0.00	0.00	0.00	0.00	0.00	0.00	0.00	0.00	0.00
AOI00093900113	MONITOREO A ESPECIALISTAS DE EDUCACIÓN INICIAL DE UGELS DE LA REGIÓN	Muy Alta	SUPERVISION	No Acumulado														
				PROG.	3.00	3.00	3.00	3.00	3.00	3.00	3.00	3.00	3.00	3.00	3.00	3.00	3.00	3.00
				EJEC.	3.00	3.00	3.00	3.00	3.00	3.00	3.00	3.00	3.00	3.00	3.00	3.00	3.00	3.00
AOI00093900114	PRECISIONES SOBRE EL PROCESO DE MATRICULA EN LAS I.I.EE. PÚBLICAS Y PRIVADAS DE LA REGIÓN TUMBES	Muy Alta	DOCUMENTO	Acumulado Anual														
				PROG.	0.00	0.00	0.00	0.00	0.00	0.00	0.00	0.00	0.00	0.00	0.00	0.00	0.00	0.00
				EJEC.	0.00	0.00	0.00	0.00	0.00	0.00	0.00	0.00	0.00	0.00	0.00	0.00	0.00	0.00
AOI00093900115	MONITOREAR EL PROCESO DE DISTRIBUCIÓN Y BUEN USO DE LOS MATERIALES EDUCATIVOS EN LAS	Muy Alta	INSTITUCION EDUCATIVA	Acumulado Anual														
				PROG.	10.00	10.00	10.00	10.00	10.00	10.00	10.00	10.00	10.00	10.00	10.00	10.00	10.00	10.00
				EJEC.	10.00	10.00	10.00	10.00	10.00	10.00	10.00	10.00	10.00	10.00	10.00	10.00	10.00	10.00
AOI00093900116	FORTALECIMIENTO DE LAS CAPACIDADES A LOS ESPECIALISTAS DE EDUCACIÓN PRIMARIA DE LAS UGELS EN LA IMPLEMENTACIÓN DE LOS COMPROMISOS DE GESTIÓN ESCOLAR	Muy Alta	TALLER	Acumulado Anual														
				PROG.	0.00	0.00	0.00	0.00	1.00	0.00	1.00	0.00	0.00	0.00	500.00	0.00	500.00	0.00
				EJEC.	0.00	0.00	0.00	0.00	1.00	0.00	1.00	0.00	0.00	0.00	500.00	0.00	500.00	0.00
AOI00093900117	SEGUIMIENTO Y MONITOREO PARA EL CUMPLIMIENTO DE LOS COMPROMISOS DE DESEMPEÑO PRIMER Y SEGUNDO TRAMO	Muy Alta	INFORME	Acumulado Anual														
				PROG.	0.00	0.00	0.00	3.00	0.00	1.00	4.00	0.00	0.00	0.00	90.00	0.00	30.00	120.00
				EJEC.	0.00	0.00	0.00	3.00	0.00	1.00	4.00	0.00	0.00	0.00	90.00	0.00	30.00	120.00
AOI00093900118	IMPLEMENTACION DEL CURRÍCULO NACIONAL DE EDUCACIÓN BÁSICA EN LAS INSTITUCIONES EDUCATIVAS POLIDOCENTES DE EDUCACIÓN PRIMARIA DE LA REGIÓN	Muy Alta	PLAN	No Acumulado														
				PROG.	0.00	1.00	0.00	0.00	0.00	0.00	1.00	0.00	0.00	0.00	250.00	0.00	0.00	250.00
				EJEC.	0.00	1.00	0.00	0.00	0.00	0.00	0.00	0.00	0.00	0.00	250.00	0.00	0.00	250.00
AOI00093900119	FORTALECIMIENTO DE CAPACIDADES A ESPECIALISTAS DE EDUCACIÓN PRIMARIA DE UGEL PARA FORULACION DEL PEI, IMPLEMENTACION DEL PAT EN I.I.EE	Muy Alta	TALLER	Acumulado Anual														
				PROG.	0.00	0.00	0.00	0.00	0.00	0.00	0.00	0.00	0.00	0.00	0.00	0.00	0.00	0.00
				EJEC.	0.00	0.00	0.00	0.00	0.00	0.00	0.00	0.00	0.00	0.00	0.00	0.00	0.00	0.00
AOI00093900120	DIFUSIÓN DE LOS RESULTADOS DE LA EVALUACIÓN CENSAL DE ESTUDIANTES DE SEGUNDO Y CUARTO GRADO DE PRIMARIA	Muy Alta	ACTIVIDAD EFECTUADA	No Acumulado														
				PROG.	0.00	0.00	1.00	0.00	0.00	0.00	1.00	0.00	0.00	0.00	1,000.00	0.00	0.00	1,000.00
				EJEC.	0.00	0.00	1.00	0.00	0.00	0.00	1.00	0.00	0.00	0.00	1,000.00	0.00	0.00	1,000.00
AOI00093900121	CELEBRACIÓN DEL DÍA DEL LOGRO	Muy Alta	EVENTOS	Acumulado Anual														
				PROG.	0.00	0.00	0.00	0.00	0.00	0.00	0.00	0.00	0.00	0.00	0.00	0.00	0.00	0.00
				EJEC.	0.00	0.00	0.00	0.00	0.00	0.00	0.00	0.00	0.00	0.00	0.00	0.00	0.00	0.00
AOI00093900122	EVALUACIÓN DEL PLAN DE ACCOMPANIAMIENTO, MONITOREO Y SUPERVISIÓN DEL NIVEL PRIMARIA DE LAS UGELS	Muy Alta	EVALUACION	No Acumulado														
				PROG.	0.00	0.00	0.00	0.00	0.00	0.00	0.00	0.00	0.00	0.00	0.00	0.00	0.00	0.00
				EJEC.	0.00	0.00	0.00	0.00	0.00	0.00	0.00	0.00	0.00	0.00	0.00	0.00	0.00	0.00
AOI00093900123	REACTIVAR E IMPULSAR EL PLAN LECTOR EN LAS INSTITUCIONES EDUCATIVAS DE EDUCACIÓN PRIMARIA	Muy Alta	ACTIVIDAD EFECTUADA	Acumulado Anual														
				PROG.	0.00	0.00	1.00	0.00	0.00	0.00	1.00	0.00	0.00	0.00	500.00	0.00	0.00	500.00
				EJEC.	0.00	0.00	1.00	0.00	0.00	0.00	1.00	0.00	0.00	0.00	500.00	0.00	0.00	500.00
AOI00093900124	TALLERES DE SENSIBILIZACIÓN SOBRE EL CURRÍCULO NACIONAL A ESPECIALISTAS DE UGELS DEL NIVEL SECUNDARIA	Muy Alta	TALLER	Acumulado Anual														
				PROG.	0.00	0.00	0.00	6.00	0.00	0.00	6.00	0.00	0.00	0.00	1,000.00	0.00	0.00	1,000.00
				EJEC.	0.00	0.00	0.00	6.00	0.00	0.00	6.00	0.00	0.00	0.00	1,000.00	0.00	0.00	1,000.00
AOI00093900125	EVALUACIÓN DE METAS Y OBJETIVOS EN LA IMPLEMENTACIÓN DE LOS COMPROMISOS DE GESTIÓN ESCOLAR	Muy Alta	EVALUACION	Acumulado Anual														
				PROG.	0.00	0.00	0.00	0.00	0.00	1.00	1.00	0.00	0.00	0.00	0.00	0.00	200.00	200.00
				EJEC.	0.00	0.00	0.00	0.00	0.00	1.00	1.00	0.00	0.00	0.00	0.00	0.00	200.00	200.00
AOI00093900126	ESTABLECER CON LOS ESPECIALISTAS DE UGEL LA BIENVENIDA DE LOS ESTUDIANTES EN LAS I.I.EE. DEL NIVEL SECUNDARIA DE LA REGIÓN TUMBES	Muy Alta	VISITA	Acumulado Anual														
				PROG.	0.00	0.00	6.00	0.00	0.00	0.00	6.00	0.00	0.00	0.00	300.00	0.00	0.00	300.00
				EJEC.	0.00	0.00	6.00	0.00	0.00	0.00	6.00	0.00	0.00	0.00	300.00	0.00	0.00	300.00
AOI00093900127	EVALUACIÓN CENSAL DE ESTUDIANTES	Muy Alta	DOCUMENTO	Acumulado Anual														
				PROG.	0.00	0.00	0.00	0.00	1.00	0.00	1.00	0.00	0.00	0.00	100.00	0.00	100.00	0.00
				EJEC.	0.00	0.00	0.00	0.00	1.00	0.00	1.00	0.00	0.00	0.00	100.00	0.00	100.00	0.00

000272

29 OCT 2021

Copia fiel del Original



REPORTE SEGUIMIENTO POI

				EJEC.	0.00	0.00	0.00	1.00	0.00	1.00	0.00	0.00	0.00	0.00	0.00	100.00	0.00	100.00	
AOI00093900128 - CELEBRACIÓN DEL DÍA DEL LOGRO	Muy Alta	EVENTOS	Acumulado Anual	PROG.	0.00	0.00	0.00	0.00	0.00	1.00	1.00	0.00	0.00	0.00	0.00	0.00	0.00	100.00	100.00
				EJEC.	0.00	0.00	0.00	0.00	0.00	1.00	1.00	0.00	0.00	0.00	0.00	0.00	0.00	100.00	100.00
AOI00093900129 - ESTABLECER ESTRATEGIAS PARA MATRÍCULA OPORTUNA, MANTENIMIENTO DE LOCALES, CONTRATACIÓN DE PROFESORES, ENTREGA DE MATERIALES EDUCATIVOS NIVEL SECUNDARIA	Muy Alta	ACCION	Acumulado Anual	PROG.	0.00	0.00	1.00	0.00	0.00	1.00	2.00	0.00	0.00	100.00	0.00	0.00	0.00	100.00	200.00
				EJEC.	0.00	0.00	1.00	0.00	0.00	1.00	2.00	0.00	0.00	100.00	0.00	0.00	0.00	100.00	200.00
AOI00093900130 - ELABORA E IMPLEMENTA EL PLAN REGIONAL DE MONITOREO Y ACOMPAÑAMIENTO PEDAGÓGICO A LAS UGELS E INSTITUCIONES EDUCATIVAS.	Muy Alta	PLAN	Acumulado Anual	PROG.	0.00	0.00	1.00	0.00	0.00	0.00	1.00	0.00	0.00	100.00	0.00	0.00	0.00	100.00	100.00
				EJEC.	0.00	0.00	1.00	0.00	0.00	0.00	1.00	0.00	0.00	100.00	0.00	0.00	0.00	100.00	100.00
AOI00093900131 - VERIFICACIÓN SOBRE LA APROBACIÓN DEL CUADRO DE HORAS Y EL PROCESO DE PLANIFICACIÓN EN LAS II.EE	Muy Alta	ACCION	No Acumulado	PROG.	0.00	1.00	0.00	0.00	0.00	0.00	1.00	0.00	500.00	0.00	0.00	0.00	0.00	0.00	500.00
				EJEC.	0.00	1.00	0.00	0.00	0.00	0.00	0.00	0.00	500.00	0.00	0.00	0.00	0.00	0.00	500.00
AOI00093900132 - BRINDA LAS ORIENTACIONES A LOS ESPECIALISTAS DE UGEL SOBRE LA CALENDARIZACIÓN, SUSPENSIÓN Y APLICACIÓN DE LA ECE	Muy Alta	CAPACITACION	Acumulado Anual	PROG.	0.00	0.00	0.00	0.00	0.00	0.00	0.00	0.00	0.00	0.00	0.00	0.00	0.00	0.00	0.00
				EJEC.	0.00	0.00	0.00	0.00	0.00	0.00	0.00	0.00	0.00	0.00	0.00	0.00	0.00	0.00	0.00
AOI00093900139 - REUNIÓN DE COORDINACIÓN CON LOS DITE, AT.DAIP Y CRT PARA EL INICIO DEL AÑO ESCOLAR	Muy Alta	SESION	Acumulado Anual	PROG.	1.00	0.00	1.00	1.00	0.00	0.00	3.00	0.00	0.00	120.00	120.00	0.00	0.00	240.00	240.00
				EJEC.	0.00	0.00	1.00	1.00	0.00	0.00	2.00	0.00	0.00	120.00	120.00	0.00	0.00	240.00	240.00
AOI00093900140 - PLAN DE VERIFICACIÓN DE MANTENIMIENTO DE LOS RECURSOS TECNOLÓGICOS DE LAS II.EE	Muy Alta	INSTITUCION EDUCATIVA	Acumulado Anual	PROG.	0.00	0.00	15.00	15.00	15.00	15.00	60.00	0.00	0.00	100.00	100.00	100.00	100.00	400.00	400.00
				EJEC.	0.00	0.00	15.00	15.00	15.00	15.00	60.00	0.00	0.00	100.00	100.00	100.00	100.00	400.00	400.00
AOI00093900141 - CREACIÓN E IMPLEMENTACIÓN DEL APPLICATIVO PARA SEGUIMIENTO EN LINEA DE LAS SESIONES DE APRENDIZAJE EN LAS AULAS DE INNOVACIÓN	Muy Alta	SESION	Acumulado Anual	PROG.	0.00	0.00	0.00	1.00	0.00	0.00	1.00	0.00	0.00	0.00	200.00	0.00	0.00	200.00	200.00
				EJEC.	0.00	0.00	0.00	1.00	0.00	0.00	1.00	0.00	0.00	0.00	200.00	0.00	0.00	200.00	200.00
AOI00093900142 - IMPLEMENTACION DEL PROGRAMA SCRATCH PARA LA CREACIÓN ARTISTICA	Muy Alta	PROGRAMA EDUCATIVO	Acumulado Anual	PROG.	0.00	0.00	0.00	1.00	0.00	0.00	1.00	0.00	0.00	0.00	200.00	0.00	0.00	200.00	200.00
				EJEC.	0.00	0.00	0.00	1.00	0.00	0.00	1.00	0.00	0.00	0.00	200.00	0.00	0.00	200.00	200.00
AOI00093900143 - VERIFICACIÓN DEL PLAN ANUAL DE CAPACITACIÓN TECNOLÓGICA	Muy Alta	ACTA	Acumulado Anual	PROG.	0.00	0.00	0.00	0.00	0.00	0.00	0.00	0.00	0.00	0.00	0.00	0.00	0.00	0.00	0.00
				EJEC.	0.00	0.00	0.00	0.00	0.00	0.00	0.00	0.00	0.00	0.00	0.00	0.00	0.00	0.00	0.00
AOI00093900144 - VERIFICACIÓN DE LOS SERVICIOS OPERATIVOS AUTORIZADOS POR EL MINISTERIO DE EDUCACIÓN	Muy Alta	SUPERVISION REALIZADA	No Acumulado	PROG.	1.00	1.00	1.00	1.00	1.00	1.00	1.00	20.00	20.00	20.00	20.00	20.00	20.00	120.00	120.00
				EJEC.	1.00	1.00	1.00	1.00	1.00	1.00	1.00	20.00	20.00	20.00	20.00	20.00	20.00	120.00	120.00
<b>EJECUCIÓN FÍSICA POR AEI.05.07:</b>										88.65	53.08	<b>EJECUCIÓN FINANCIERA POR AEI.05.07:</b>						55,998.50	
<b>AEI.05.08 FORMACIÓN INTEGRAL EN CARRERAS DOCENTES EN INSTITUTOS DE EDUCACIÓN SUPERIOR NO UNIVERSITARIA.</b>																			
AOI00093900044 - GASTOS OPERATIVOS DEL PROGRAMA 107	Muy Alta	ACTIVIDAD EFECTUADA	No Acumulado	PROG.	1.00	1.00	1.00	1.00	1.00	1.00	1.00	1,409.00	1,409.00	1,409.00	1,409.00	1,409.00	1,409.00	8,454.00	8,454.00
				EJEC.	1.00	1.00	1.00	1.00	1.00	1.00	1.00	1,409.00	1,409.00	1,409.00	1,409.00	1,409.00	1,409.00	8,454.00	8,454.00
AOI00093900045 - INCENTIVOS A LA CARRERA DOCENTE PALMAS MAGISTERIALES	Muy Alta	PLANILLA	Acumulado Anual	PROG.	1.00	1.00	1.00	1.00	1.00	1.00	6.00	0.00	0.00	0.00	0.00	0.00	0.00	0.00	0.00
				EJEC.	1.00	0.00	1.00	1.00	1.00	1.00	5.00	1000.00	1000.00	1000.00	1000.00	1000.00	1000.00	6,000.00	6,000.00
AOI00093900046 - CONTRATACIÓN OPORTUNA Y PAGO DE PERSONAL DOCENTE, ADMINISTRATIVOS DE SUPERIOR PEDAGÓGICO Y TECNOLÓGICOS DE LA REGIÓN TUMBES	Muy Alta	PLANILLA	Acumulado Anual	PROG.	1.00	1.00	1.00	1.00	1.00	1.00	6.00	144,011.00	144,011.00	144,011.00	144,011.00	144,011.00	144,011.00	864,066.00	864,066.00
				EJEC.	1.00	1.00	1.00	1.00	1.00	1.00	6.00	144011.00	144011.00	144011.00	144011.00	144011.00	144011.00	864,066.00	864,066.00
AOI00093900047 - CONTRATACIÓN OPORTUNA Y PAGO DE PERSONAL ADMINISTRATIVO Y DE APOYO DE SUPERIOR PEDAGÓGICO DE LA REGIÓN TUMBES	Muy Alta	PLANILLA	Acumulado Anual	PROG.	1.00	1.00	1.00	1.00	1.00	1.00	6.00	29,435.41	29,435.41	29,435.41	29,435.41	29,435.41	29,435.41	176,612.46	176,612.46
				EJEC.	1.00	1.00	1.00	1.00	1.00	1.00	6.00	29435.41	29435.41	29435.41	29435.41	29435.41	29435.41	176,612.46	176,612.46
AOI00093900048 - CONTRATACIÓN	Muy Alta	PLANILLA	Acumulado Anual	PROG.	1.00	1.00	1.00	1.00	1.00	1.00	6.00	2,508.00	2,508.00	2,508.00	2,508.00	2,508.00	2,508.00	15,048.00	15,048.00

000272  
 Copia fiel del Original  
 29 OCT 2021



REPORTE SEGUIMIENTO POI

ACTIVIDAD	IMPORTE	IMPORTE	IMPORTE	IMPORTE	IMPORTE	IMPORTE	IMPORTE	IMPORTE	IMPORTE	IMPORTE	IMPORTE	IMPORTE	IMPORTE	IMPORTE	IMPORTE	IMPORTE	IMPORTE
OPORTUNA Y PAGO DE PERSONAL CAS Y DE APOYO DE SUPERIOR PEDAGÓGICO DE LA REGIÓN TUMBES	EJEC.	1.00	1.00	1.00	1.00	1.00	1.00	6.00			2508.00	2508.00	2508.00	2508.00	2508.00	2508.00	15,048.00
AOI00093900049 - PROVISIÓN DE SERVICIOS BÁSICOS Y MANTENIMIENTO DE EQUIPAMIENTO E INFRAESTRUCTURA DEL INSTITUTO SUPERIOR PEDAGÓGICO PÚBLICO DE TUMBES	Muy Alta	ACTIVIDAD EFECTUADA	No Acumulado	PROG.	1.00	1.00	1.00	1.00	1.00	1.00	1.00	1.00	1.00	1.00	1.00	1.00	0.00
	EJEC.	0.00	0.00	0.00	0.00	0.00	0.00	0.00	0	0	0.00	0.00	0.00	0.00	0.00	0.00	0.00
AOI00093900050 - ADQUISICIÓN DE EQUIPOS PARA EL INSTITUTO SUPERIOR PEDAGÓGICO PÚBLICO JOSE ANTONIO ENCINAS DE TUMBES	Muy Alta	ACTIVIDAD EFECTUADA	Acumulado Anual	PROG.	0.00	0.00	0.00	0.00	1.00	0.00	1.00	1.00	1.00	1.00	1.00	1.00	0.00
	EJEC.	0.00	0.00	0.00	0.00	0.00	0.00	0.00	0	0	0.00	0.00	0.00	0.00	0.00	0.00	0.00
AOI00093900052 - ORGANIZAR Y EJECUTAR FERIAS Y EXPOSICIONES TECNOLÓGICAS Y PEDAGÓGICAS	Muy Alta	FERIA	Acumulado Anual	PROG.	0.00	0.00	0.00	0.00	0.00	0.00	S.P.	0	0	0.00	0.00	0.00	0.00
	EJEC.	0.00	0.00	0.00	0.00	0.00	0.00	0.00			0.00	0.00	0.00	0.00	0.00	0.00	0.00
AOI00093900053 - VISITAS DE MONITOREO Y ACOMPAÑAMIENTO A LOS INSTITUTOS DE EDUCACIÓN SUPERIOR	Muy Alta	VISITA	No Acumulado	PROG.	1.00	1.00	1.00	1.00	1.00	1.00	100	50	20.00	20.00	20.00	20.00	120.00
	EJEC.	1.00	1.00	1.00	1.00	1.00	1.00	1.00	100	50	20.00	20.00	20.00	20.00	20.00	20.00	120.00
AOI00093900054 - ELABORAR UN PLAN DE FORTALECIMIENTO DE LA EDUCACIÓN SUPERIOR PEDAGÓGICO	Muy Alta	PLAN	Acumulado Anual	PROG.	0.00	0.00	0.00	0.00	1.00	0.00	100	100	0.00	0.00	0.00	100.00	100.00
	EJEC.	0.00	0.00	0.00	0.00	1.00	0.00	1.00	100	100	0.00	0.00	0.00	0.00	100.00	0.00	100.00
AOI00093900055 - TALLERES DE CAPACITACIÓN SOBRE EL MANEJO, USO Y CONSERVACIÓN DE LOS RECURSOS Y MATERIALES EDUCATIVOS	Muy Alta	INSTITUCION EDUCATIVA	Acumulado Anual	PROG.	0.00	0.00	0.00	3.00	1.00	0.00	100	100	0.00	0.00	0.00	1,500.00	500.00
	EJEC.	0.00	0.00	0.00	3.00	1.00	0.00	4.00	100	100	0.00	0.00	0.00	1500.00	500.00	0.00	2,000.00
AOI00093900063 - GASTOS OPERATIVOS PROPIOS DE LOS INSTITUTOS DE EDUCACIÓN SUPERIOR TECNOLÓGICO DE LA REGIÓN TUMBES	Muy Alta	ACTIVIDAD EFECTUADA	No Acumulado	PROG.	1.00	1.00	1.00	1.00	1.00	1.00	100	50	740,282.00	0.00	0.00	0.00	0.00
	EJEC.	1.00	1.00	1.00	1.00	1.00	1.00	1.00	100	50	61690.00	61690.00	61690.00	61690.00	61690.00	61690.00	370,140.00
AOI00093900064 - GASTOS OPERATIVOS DEL INSTITUTO PEDAGÓGICO DE TUMBES	Muy Alta	ACTIVIDAD EFECTUADA	No Acumulado	PROG.	1.00	1.00	1.00	1.00	1.00	1.00	100	50	119,718.00	0.00	0.00	0.00	0.00
	EJEC.	1.00	1.00	1.00	1.00	1.00	1.00	1.00	100	50	9976.00	9976.00	9976.00	9976.00	9976.00	9976.00	59,856.00
AOI00093900224 - GESTION DEL PROGRAMA	Muy Alta	ACCION	Acumulado Anual	PROG.	0.00	0.00	1.00	0.00	0.00	0.00	100	100	0.00	0.00	13,672.00	0.00	0.00
	EJEC.	0.00	0.00	1.00	0.00	0.00	0.00	1.00	100	100	0.00	0.00	13672.00	0.00	0.00	0.00	13,672.00
AOI00093900225 - SELECCION, CONTRATACION OPORTUNA Y PAGO DE DOCENTES, ASISTENTES Y AUXILIARES	Muy Alta	PLANILLA	Acumulado Anual	PROG.	1.00	1.00	1.00	1.00	1.00	1.00	100	50	473,804.33	473,804.33	473,804.33	473,804.33	473,804.33
	EJEC.	1.00	1.00	1.00	1.00	1.00	1.00	6.00	100	50	473804.33	473804.33	473804.33	473804.33	473804.33	473804.33	2,842,825.98
AOI00093900226 - PROVISION DE SERVICIOS BASICOS, SEGURIDAD Y LIMPIEZA	Muy Alta	ACCION	Acumulado Anual	PROG.	1.00	1.00	1.00	1.00	1.00	1.00	100	50	20,009.50	20,009.50	20,009.50	20,009.50	20,009.50
	EJEC.	1.00	1.00	1.00	1.00	1.00	1.00	6.00	100	50	20009.50	20009.50	20009.50	20009.50	20009.50	20009.50	120,057.00
AOI00093900227 - DOTACION DE RECURSOS EDUCATIVOS	Muy Alta	ACCION	Acumulado Anual	PROG.	0.00	1.00	0.00	0.00	0.00	0.00	100	100	0.00	8,000.00	0.00	0.00	0.00
	EJEC.	0.00	1.00	0.00	0.00	0.00	0.00	1.00	100	100	0.00	8000.00	0.00	0.00	0.00	0.00	8,000.00
AOI00093900231 - ESTUDIOS DE PRE - INVERSION	Muy Alta	ACCION	Acumulado Anual	PROG.	0.00	0.00	1.00	0.00	0.00	0.00	0	0	0.00	0.00	339,504.00	0.00	0.00
	EJEC.	0.00	0.00	0.00	0.00	0.00	0.00	0.00	0	0	0.00	0.00	0.00	0.00	0.00	0.00	0.00
AOI00093900232 - MEJORAMIENTO DE INFRAESTRUCTURA DE EDUCACION SUPERIOR NO UNIVERSITARIA	Muy Alta	PROYECTO	Acumulado Anual	PROG.	0.00	0.00	0.00	1.00	0.00	0.00	0	0	0.00	0.00	0.00	0.00	0.00
	EJEC.	0.00	0.00	0.00	0.00	0.00	0.00	0.00	0	0	0.00	0.00	0.00	0.00	0.00	0.00	0.00
EJECUCIÓN FÍSICA POR AEI.05.08:								76.85	46.93	EJECUCIÓN FINANCIERA POR AEI.05.08: 4,486,951.44							
OEI.10 MODERNIZAR LA GESTIÓN INSTITUCIONAL																	
AEI.10.01 SISTEMA DE GESTIÓN INSTITUCIONAL CON ENFOQUE DE PROCESOS EN EL GOBIERNO REGIONAL.																	
AOI00093900069 - MONITOREO DE LOS AVANCES DE LAS ACTIVIDADES PROGRAMADAS DEL PROGRAMA PRESUPUESTAL A CARGO	Muy Alta	SUPERVISION REALIZADA	Acumulado Anual	PROG.	1.00	1.00	1.00	1.00	1.00	1.00	100	50	20.00	20.00	20.00	20.00	20.00
	EJEC.	1.00	1.00	1.00	1.00	1.00	1.00	6.00	100	50	20.00	20.00	20.00	20.00	20.00	20.00	120.00
AOI00093900070 - MONITOREO DE LOS	Muy Alta	SUPERVISION	Acumulado Anual	PROG.	1.00	1.00	1.00	1.00	1.00	1.00	100	50	5.00	5.00	5.00	5.00	5.00
	EJEC.	1.00	1.00	1.00	1.00	1.00	1.00	6.00	100	50	5.00	5.00	5.00	5.00	5.00	5.00	30.00



000272

Copia fiel del Original  
A 9 OCT 2021

REPORTE SEGUIMIENTO POI

AVANCES DE LAS ACTIVIDADES PROGRAMADAS POR EL ÁREA DE INFRAESTRUCTURA				REALIZADA	EJEC.	1.00	1.00	1.00	1.00	1.00	1.00	6.00	5.00	5.00	5.00	5.00	5.00	5.00	30.00	
AOI00093900071 - REUNIONES CON FUNCIONARIOS DEL GOBIERNO REGIONAL DE TUMBES, MINEDU, OTROS EN LA REGIÓN Y FUERA DE ELLA	Muy Alta	SESION	Acumulado Anual	PROG.	0.00	1.00	1.00	1.00	0.00	1.00	4.00	100	57	0.00	1,000.00	1,000.00	1,000.00	0.00	1,000.00	4,000.00
				EJEC.	0.00	1.00	1.00	1.00	0.00	1.00	4.00	0.00	1000.00	1000.00	1000.00	0.00	1000.00	4,000.00		
AOI00093900072 - PARTICIPACIÓN EN ACTOS PÚBLICOS Y EVENTOS PROTOCOLARES DEL DESPACHO DE DIRECCIÓN	Muy Alta	PARTICIPACION	No Acumulado	PROG.	1.00	1.00	1.00	1.00	1.00	1.00	1.00	100	50	50.00	50.00	50.00	50.00	50.00	50.00	300.00
				EJEC.	1.00	1.00	1.00	1.00	1.00	1.00	1.00	50.00	50.00	50.00	50.00	50.00	50.00	300.00		
AOI00093900073 - VISITA A LAS INSTITUCIONES EDUCATIVAS DE LA REGIÓN	Muy Alta	SUPERVISION REALIZADA	No Acumulado	PROG.	1.00	1.00	1.00	1.00	1.00	1.00	1.00	100	50	50.00	50.00	50.00	50.00	50.00	50.00	300.00
				EJEC.	1.00	1.00	1.00	1.00	1.00	1.00	1.00	50.00	50.00	50.00	50.00	50.00	50.00	300.00		
AOI00093900148 - INSPECCIONES TÉCNICAS OCULARES DE LA INFRAESTRUCTURA FÍSICA DE LAS INSTITUCIONES EDUCATIVAS PÚBLICAS	Muy Alta	INSPECCION	No Acumulado	PROG.	1.00	1.00	1.00	1.00	1.00	1.00	1.00	100	50	20.00	20.00	20.00	20.00	20.00	20.00	120.00
				EJEC.	1.00	1.00	1.00	1.00	1.00	1.00	1.00	20.00	20.00	20.00	20.00	20.00	20.00	120.00		
AOI00093900149 - INVENTARIO Y SANEAMIENTO DEL ACERVO DOCUMENTARIO DE OBRAS EN EDUCACIÓN SUPERIOR NO UNIVERSITARIAS	Muy Alta	INFORME	Acumulado Anual	PROG.	1.00	1.00	1.00	1.00	1.00	1.00	6.00	100	50	30.00	30.00	30.00	30.00	30.00	30.00	180.00
				EJEC.	1.00	1.00	1.00	1.00	1.00	1.00	6.00	30.00	30.00	30.00	30.00	30.00	30.00	180.00		
AOI00093900150 - EVALUACIÓN DE INFRAESTRUCTURA DE LAS INSTITUCIONES EDUCATIVAS DE LA REGIÓN TUMBES	Muy Alta	EVALUACION	No Acumulado	PROG.	1.00	1.00	1.00	1.00	1.00	1.00	1.00	100	50	30.00	30.00	30.00	30.00	30.00	30.00	180.00
				EJEC.	1.00	1.00	1.00	1.00	1.00	1.00	1.00	30.00	30.00	30.00	30.00	30.00	30.00	180.00		
AOI00093900151 - MONITORIO Y SUPERVISION DEL MANTENIMIENTO DE LOCALES ESCOLARES	Muy Alta	SUPERVISION	No Acumulado	PROG.	1.00	1.00	1.00	1.00	1.00	1.00	1.00	100	50	20.00	20.00	20.00	20.00	20.00	20.00	120.00
				EJEC.	1.00	1.00	1.00	1.00	1.00	1.00	1.00	20.00	20.00	20.00	20.00	20.00	20.00	120.00		
AOI00093900152 - LIQUIDACIÓN DE OBRAS	Muy Alta	RESOLUCION	No Acumulado	PROG.	1.00	1.00	1.00	1.00	1.00	1.00	1.00	100	50	10.00	10.00	10.00	10.00	10.00	10.00	60.00
				EJEC.	1.00	1.00	1.00	1.00	1.00	1.00	1.00	10.00	10.00	10.00	10.00	10.00	10.00	60.00		
AOI00093900153 - INVENTARIO Y CONCILIACIÓN DE BIENES PATRIMONIALES EN LA DIRECCIÓN REGIONAL DE EDUCACIÓN TUMBES	Muy Alta	ACTIVIDAD EFECTUADA	Acumulado Anual	PROG.	0.00	0.00	0.00	0.00	0.00	0.00	0.00	S.P.	0	0.00	0.00	0.00	0.00	0.00	0.00	0.00
				EJEC.	0.00	0.00	0.00	0.00	0.00	0.00	0.00	0.00	0.00	0.00	0.00	0.00	0.00	0.00		
AOI00093900154 - ELABORACIÓN DE PEDIDOS, ORDENES DE COMPRAS Y SERVICIOS DE LA DIRECCIÓN REGIONAL DE EDUCACIÓN E INSTITUTOS DE TUMBES	Muy Alta	ACTIVIDAD EFECTUADA	No Acumulado	PROG.	1.00	1.00	1.00	1.00	1.00	1.00	1.00	100	50	50.00	50.00	50.00	50.00	50.00	50.00	300.00
				EJEC.	1.00	1.00	1.00	1.00	1.00	1.00	1.00	50.00	50.00	50.00	50.00	50.00	50.00	300.00		
AOI00093900155 - REGISTRO DE DOCUMENTOS QUE ENVÍA LA FISCALIA PARA INFORMACIÓN DE PROVEEDORES Y REGISTRO DE OTROS DOCUMENTOS	Muy Alta	ACTIVIDAD EFECTUADA	No Acumulado	PROG.	1.00	1.00	1.00	1.00	1.00	1.00	1.00	100	50	10.00	10.00	10.00	10.00	10.00	10.00	60.00
				EJEC.	1.00	1.00	1.00	1.00	1.00	1.00	1.00	10.00	10.00	10.00	10.00	10.00	10.00	60.00		
AOI00093900164 - ALMACENAMIENTO Y CUSTODIA DE BIENES Y SUMINISTROS	Muy Alta	ACTIVIDAD EFECTUADA	Acumulado Anual	PROG.	1.00	1.00	1.00	1.00	1.00	1.00	6.00	100	50	50.00	50.00	50.00	50.00	50.00	50.00	300.00
				EJEC.	1.00	1.00	1.00	1.00	1.00	1.00	6.00	50.00	50.00	50.00	50.00	50.00	50.00	300.00		
AOI00093900165 - DISTRIBUCIÓN Y TRANSPORTE DE BIENES Y SUMINISTROS A INSTITUCIONES EDUCATIVAS	Muy Alta	INSTITUCION EDUCATIVA	Acumulado Anual	PROG.	1.00	1.00	1.00	1.00	1.00	1.00	6.00	100	50	200.00	200.00	200.00	200.00	200.00	200.00	1,200.00
				EJEC.	1.00	1.00	1.00	1.00	1.00	1.00	6.00	200.00	200.00	200.00	200.00	200.00	200.00	1,200.00		
AOI00093900212 - PAGO SE SERVICIOS BÁSICOS DE LA DRET	Muy Alta	ACTIVIDAD EFECTUADA	Acumulado Anual	PROG.	1.00	1.00	1.00	1.00	1.00	1.00	6.00	100	50	6,000.00	6,000.00	6,000.00	6,000.00	6,000.00	6,000.00	36,000.00
				EJEC.	1.00	1.00	1.00	1.00	1.00	1.00	6.00	6000.00	6000.00	6000.00	6000.00	6000.00	6000.00	36,000.00		
AOI00093900213 - MANTENIMIENTO DE UNIDADES VEHICULARES Y EQUIPOS INFORMÁTICOS DE LA DRET	Muy Alta	ACTIVIDAD EFECTUADA	Acumulado Anual	PROG.	1.00	1.00	1.00	1.00	1.00	1.00	6.00	100	50	7,483.91	7,483.91	7,483.91	7,483.91	7,483.91	7,483.91	44,903.46
				EJEC.	1.00	1.00	1.00	1.00	1.00	1.00	6.00	7483.91	7483.91	7483.91	7483.91	7483.91	7483.91	44,903.46		
AOI00093900219 - ACTIVIDADES OPE	Muy Alta	ACCION	Acumulado Anual	PROG.	1.00	1.00	1.00	1.00	1.00	1.00	6.00	100	50	2,194.75	2,194.75	2,194.75	2,194.75	2,194.75	2,194.75	13,168.50
				EJEC.	1.00	1.00	1.00	1.00	1.00	1.00	6.00	2194.75	2194.75	2194.75	2194.75	2194.75	2194.75	13,168.50		
AOI00093900220 - ACTIVIDADES UNIDAD	Muy Alta	ACCION	Acumulado Anual		1.00	1.00	1.00	1.00	1.00	1.00	6.00	100	50	2,194.75	2,194.75	2,194.75	2,194.75	2,194.75	2,194.75	13,168.50

000272

9 OCT 2021

Copia fiel del Original



REPORTE SEGUIMIENTO POI

FORMULADORA				PROG.							EJEC.							
FORMULADORA	PROG.	EJEC.	1.00	1.00	1.00	1.00	1.00	1.00	1.00	6.00	2194.75	2194.75	2194.75	2194.75	2194.75	2194.75	13,168.50	
AOI00093900221 - ACTIVIDADES ASESORIA JURIDICA	Muy Alta	ACCION	Acumulado Anual	PROG.	1.00	1.00	1.00	1.00	1.00	1.00	6.00	2,194.75	2,194.75	2,194.75	2,194.75	2,194.75	2,194.75	13,168.50
	EJEC.	1.00	1.00	1.00	1.00	1.00	1.00	1.00	1.00	6.00	2194.75	2194.75	2194.75	2194.75	2194.75	2194.75	13,168.50	
AOI00093900074 - ACTIVIDADES DE MONITOREO A UGEL	Muy Alta	SUPERVISION REALIZADA	No Acumulado	PROG.	3.00	3.00	3.00	3.00	3.00	3.00	3.00	20.00	20.00	20.00	20.00	20.00	20.00	120.00
	EJEC.	3.00	3.00	3.00	3.00	3.00	3.00	3.00	3.00	3.00	3.00	20.00	20.00	20.00	20.00	20.00	120.00	
AOI00093900075 - ACTIVIDADES DE MONITOREO A INSTITUTOS DE LA REGION	Muy Alta	SUPERVISION REALIZADA	No Acumulado	PROG.	4.00	4.00	4.00	4.00	4.00	4.00	4.00	50.00	50.00	50.00	50.00	50.00	50.00	300.00
	EJEC.	4.00	4.00	4.00	4.00	4.00	4.00	4.00	4.00	4.00	4.00	50.00	50.00	50.00	50.00	50.00	300.00	
AOI00093900076 - IMPLEMENTACION DE LA PLANIFICACION DE PROCESOS ADMINISTRATIVOS Y DISCIPLINARIOS DE LA DRET	Muy Alta	ACTIVIDAD EFECTUADA	No Acumulado	PROG.	1.00	1.00	1.00	1.00	1.00	1.00	1.00	2,000.00	2,000.00	2,000.00	2,000.00	2,000.00	2,000.00	12,000.00
	EJEC.	1.00	1.00	1.00	1.00	1.00	1.00	1.00	1.00	1.00	1.00	2000.00	2000.00	2000.00	2000.00	2000.00	12,000.00	
AOI00093900082 - ASISTENCIA Y ASESORAMIENTO JURIDICO	Muy Alta	ACTIVIDAD EFECTUADA	No Acumulado	PROG.	1.00	1.00	1.00	1.00	1.00	1.00	1.00	10.00	10.00	10.00	10.00	10.00	10.00	60.00
	EJEC.	1.00	1.00	1.00	1.00	1.00	1.00	1.00	1.00	1.00	1.00	10.00	10.00	10.00	10.00	10.00	60.00	
AOI00093900083 - EJECUCION EXPEDIENTES ADMINISTRATIVOS Y JUDICIALES	Muy Alta	ACTIVIDAD EFECTUADA	Acumulado Anual	PROG.	200.00	200.00	200.00	200.00	200.00	200.00	1,200.00	50.00	50.00	50.00	50.00	50.00	50.00	300.00
	EJEC.	200.00	200.00	200.00	200.00	200.00	200.00	200.00	200.00	1,200.00	1,200.00	50.00	50.00	50.00	50.00	50.00	300.00	
AOI00093900084 - ORIENTAR, MONITOREAR Y SUPERVISAR LA ELABORACION Y ACTUALIZACION DE LOS INSTRUMENTOS DE GESTION INSTITUCIONAL	Muy Alta	INFORME	No Acumulado	PROG.	5.00	5.00	5.00	5.00	5.00	5.00	5.00	20.00	20.00	20.00	20.00	20.00	20.00	120.00
	EJEC.	5.00	5.00	5.00	5.00	5.00	5.00	5.00	5.00	5.00	5.00	20.00	20.00	20.00	20.00	20.00	120.00	
AOI00093900085 - PARTICIPACION EN LA ELABORACION DE LOS ESTUDIOS TECNICOS PARA LA AUTORIZACION DE LA CREACION DE INSTITUCIONES EDUCATIVAS	Muy Alta	ACCION	No Acumulado	PROG.	1.00	1.00	1.00	1.00	1.00	1.00	1.00	20.00	20.00	20.00	20.00	20.00	20.00	120.00
	EJEC.	1.00	1.00	1.00	1.00	1.00	1.00	1.00	1.00	1.00	1.00	20.00	20.00	20.00	20.00	20.00	120.00	
AOI00093900086 - PROMOVER Y REALIZAR LA ACTUALIZACION Y CAPACITACION CONTINUA	Muy Alta	CAPACITACION	Acumulado Anual	PROG.	0.00	0.00	1.00	0.00	0.00	0.00	1.00	0.00	0.00	200.00	0.00	0.00	0.00	200.00
	EJEC.	0.00	0.00	1.00	0.00	0.00	0.00	0.00	0.00	1.00	1.00	0.00	0.00	200.00	0.00	0.00	200.00	
AOI00093900087 - PARTICIPAR EN LA FORMULACION DEL PRESUPUESTO ECONOMICO ANUAL	Muy Alta	ACTIVIDAD EFECTUADA	Acumulado Anual	PROG.	0.00	0.00	0.00	0.00	1.00	0.00	1.00	0.00	0.00	0.00	0.00	1,106.66	0.00	1,106.66
	EJEC.	0.00	0.00	0.00	0.00	1.00	0.00	1.00	0.00	1.00	1.00	0.00	0.00	0.00	1106.66	0.00	1,106.66	
AOI00093900088 - REALIZAR EL CONTROL PREVIO Y CONJUNTO DE LAS ACTIVIDADES QUE REALIZA EL PERSONAL A CARGO	Muy Alta	PERSONA	No Acumulado	PROG.	5.00	5.00	5.00	5.00	5.00	5.00	5.00	10.00	10.00	10.00	10.00	10.00	10.00	60.00
	EJEC.	5.00	5.00	5.00	5.00	5.00	5.00	5.00	5.00	5.00	5.00	10.00	10.00	10.00	10.00	10.00	60.00	
AOI00093900089 - SISTEMATIZAR, FORMULAR Y DIFUNDIR LAS ESTADISTICAS EDUCATIVAS E INDICADORES QUE DETERMINAN LA CALIDAD Y PERTINENCIA DEL SERVICIO EDUCATIVO	Muy Alta	ACTIVIDAD EFECTUADA	No Acumulado	PROG.	1.00	1.00	1.00	1.00	1.00	1.00	1.00	10.00	10.00	10.00	10.00	10.00	10.00	60.00
	EJEC.	1.00	1.00	1.00	1.00	1.00	1.00	1.00	1.00	1.00	1.00	10.00	10.00	10.00	10.00	10.00	60.00	
AOI00093900094 - ACTUALIZACION DE DOCUMENTOS DE GESTION DE LA DIRECCION REGIONAL DE EDUCACION	Muy Alta	ACTIVIDAD EFECTUADA	Acumulado Anual	PROG.	1.00	1.00	1.00	1.00	0.00	0.00	4.00	200.00	200.00	200.00	200.00	0.00	0.00	800.00
	EJEC.	1.00	1.00	1.00	1.00	0.00	0.00	4.00	4.00	4.00	4.00	200.00	200.00	200.00	200.00	0.00	0.00	800.00
AOI00093900095 - SUPERVISAR Y BRINDAR ASISTENCIA TECNICA AL CUMPLIMIENTO DE LAS ACCIONES DE RACIONALIZACION REALIZADAS POR LA COMISION DE RACIONALIZACION UGEL	Muy Alta	SUPERVISION REALIZADA	Acumulado Anual	PROG.	3.00	3.00	3.00	3.00	3.00	3.00	18.00	20.00	20.00	20.00	20.00	20.00	20.00	120.00
	EJEC.	3.00	3.00	3.00	3.00	3.00	3.00	3.00	3.00	18.00	18.00	20.00	20.00	20.00	20.00	20.00	120.00	
AOI00093900096 - MONITOREO POR MUESTREO A INSTITUCIONES EDUCATIVAS SOBRE METAS DE ATENCION Y OCUPACION	Muy Alta	VISITA	No Acumulado	PROG.	1.00	1.00	1.00	1.00	1.00	1.00	1.00	20.00	20.00	20.00	20.00	20.00	20.00	120.00
	EJEC.	1.00	1.00	1.00	1.00	1.00	1.00	1.00	1.00	1.00	1.00	20.00	20.00	20.00	20.00	20.00	120.00	
AOI00093900097 - MONITOREO DE ACTIVIDADES A UGELS DE LA REGION	Muy Alta	SUPERVISION REALIZADA	No Acumulado	PROG.	1.00	1.00	1.00	1.00	1.00	1.00	1.00	20.00	20.00	20.00	20.00	20.00	20.00	120.00
	EJEC.	1.00	1.00	1.00	1.00	1.00	1.00	1.00	1.00	1.00	1.00	20.00	20.00	20.00	20.00	20.00	120.00	

000212

29 OCT 2021

Copia fiel del Original



AOI00093900098 - PARTICIPACIÓN EN LA APROBACIÓN DEL PAP DE LA DIRECCIÓN REGIONAL DE EDUCACIÓN TUMBES	Muy Alta	ACTIVIDAD EFECTUADA	Acumulado Anual	PROG.	0.00	1.00	1.00	1.00	1.00	1.00	5.00	100	63	0.00	300.00	300.00	300.00	300.00	300.00	300.00	1,500.00
				EJEC.	0.00	1.00	1.00	1.00	1.00	1.00	5.00			0.00	300.00	300.00	300.00	300.00	300.00	300.00	1,500.00
AOI00093900145 - ELABORACIÓN DE EXPEDIENTES TÉCNICOS	Muy Alta	ACTIVIDAD EFECTUADA	Acumulado Anual	PROG.	1.00	0.00	0.00	0.00	0.00	0.00	1.00	100	100	200.00	0.00	0.00	0.00	0.00	0.00	0.00	200.00
				EJEC.	1.00	0.00	0.00	0.00	0.00	0.00	1.00			200.00	0.00	0.00	0.00	0.00	0.00	0.00	200.00
AOI00093900146 - MONITOREO DE CUMPLIMIENTO DE EJECUCIÓN DE PROYECTOS	Muy Alta	SUPERVISION REALIZADA	No Acumulado	PROG.	1.00	1.00	1.00	1.00	1.00	1.00	1.00	100	50	20.00	20.00	20.00	20.00	20.00	20.00	20.00	120.00
				EJEC.	1.00	1.00	1.00	1.00	1.00	1.00	1.00			20.00	20.00	20.00	20.00	20.00	20.00	20.00	120.00
AOI00093900147 - SUPERVISION DEL SANEAMIENTO BÁSICO DE INSTITUCIONES EDUCATIVAS	Muy Alta	ACTIVIDAD EFECTUADA	No Acumulado	PROG.	1.00	1.00	1.00	1.00	1.00	1.00	1.00	100	50	20.00	20.00	20.00	20.00	20.00	20.00	20.00	120.00
				EJEC.	1.00	1.00	1.00	1.00	1.00	1.00	1.00			20.00	20.00	20.00	20.00	20.00	20.00	20.00	120.00
EJECUCIÓN FÍSICA POR AEI.10.01:											100.00	51.19	EJECUCIÓN FINANCIERA POR AEI.10.01:						145,225.62		
<b>AEI.10.02 PROCESOS Y PROCEDIMIENTOS ADMINISTRATIVOS SIMPLIFICADOS EN EL GOBIERNO REGIONAL.</b>																					
AOI00093900060 - OBLIGACIONES PREVISIONALES PENSIONES Y GERENCIACIONES	Muy Alta	BENEFICIARIO	No Acumulado	PROG.	964.00	964.00	964.00	964.00	964.00	964.00	964.00	100	50	1,344,631.74	1,344,631.74	1,344,631.74	1,344,631.74	1,344,631.74	1,344,631.74	1,344,631.74	8,067,790.44
				EJEC.	964.00	964.00	964.00	964.00	964.00	964.00	964.00			1344631.74	1344631.74	1344631.74	1344631.74	1344631.74	1344631.74	1344631.74	8,067,790.44
AOI00093900061 - PAGO A DOCENTES CONTRATADOS EN LOS INSTITUTOS TECNOLÓGICOS	Muy Alta	PLANILLA	Acumulado Anual	PROG.	1.00	1.00	1.00	1.00	1.00	1.00	6.00	100	50	1,000.00	1,000.00	1,000.00	1,000.00	1,000.00	1,000.00	1,000.00	6,000.00
				EJEC.	1.00	1.00	1.00	1.00	1.00	1.00	6.00			1000.00	1000.00	1000.00	1000.00	1000.00	1000.00	1000.00	6,000.00
AOI00093900156 - ELABORACIÓN DE LAS NOTAS A LOS ESTADOS FINANCIEROS	Muy Alta	REGISTRO	Acumulado Mensual	PROG.	0.00	0.00	0.00	0.00	0.00	1.00	1.00	100	100	0.00	0.00	0.00	0.00	0.00	0.00	150.00	150.00
				EJEC.	0.00	0.00	0.00	0.00	0.00	1.00	1.00			0.00	0.00	0.00	0.00	0.00	0.00	150.00	150.00
AOI00093900157 - ELABORACIÓN DE LOS ESTADOS FINANCIEROS ANUAL	Muy Alta	REGISTRO	Acumulado Anual	PROG.	0.00	1.00	0.00	0.00	0.00	0.00	1.00	100	100	0.00	300.00	0.00	0.00	0.00	0.00	0.00	300.00
				EJEC.	0.00	1.00	0.00	0.00	0.00	0.00	1.00			0.00	300.00	0.00	0.00	0.00	0.00	0.00	300.00
AOI00093900158 - PROCESAMIENTO DE LOS LIBROS AUXILIARES Y LIBROS PRINCIPALES EN LOS MÓDULOS CONTABLE DEL SIAF-SP	Muy Alta	ACTIVIDAD EFECTUADA	Acumulado Anual	PROG.	0.00	0.00	0.00	0.00	0.00	0.00	0.00	S.P.	0	0.00	0.00	0.00	0.00	0.00	0.00	0.00	0.00
				EJEC.	0.00	0.00	0.00	0.00	0.00	0.00	0.00			0.00	0.00	0.00	0.00	0.00	0.00	0.00	0.00
AOI00093900159 - ELABORACIÓN DE LOS ESTADOS FINANCIEROS DEL PERIODO MENSUAL	Muy Alta	ACTIVIDAD EFECTUADA	Acumulado Anual	PROG.	1.00	1.00	1.00	1.00	1.00	1.00	6.00	100	50	20.00	20.00	20.00	20.00	20.00	20.00	20.00	120.00
				EJEC.	1.00	1.00	1.00	1.00	1.00	1.00	6.00			20.00	20.00	20.00	20.00	20.00	20.00	20.00	120.00
											1,200.00			10.00	10.00	10.00	10.00	10.00	10.00	60.00	
AOI00093900160 - CONTABILIZACIÓN DE INGRESOS Y GASTOS EN EL MÓDULO CONTABLE SIAF-SP	Muy Alta	REGISTRO	Acumulado Anual	PROG.	200.00	200.00	200.00	200.00	200.00	200.00	1,200.00	100	50	10.00	10.00	10.00	10.00	10.00	10.00	10.00	60.00
				EJEC.	200.00	200.00	200.00	200.00	200.00	200.00	1,200.00			10.00	10.00	10.00	10.00	10.00	10.00	10.00	60.00
AOI00093900161 - PROCESAMIENTO Y ELABORACIÓN DE LETAS Y PLANILLAS	Muy Alta	ACTIVIDAD EFECTUADA	No Acumulado	PROG.	1.00	1.00	1.00	1.00	1.00	1.00	1.00	100	50	50.00	50.00	50.00	50.00	50.00	50.00	50.00	300.00
				EJEC.	1.00	1.00	1.00	1.00	1.00	1.00	1.00			50.00	50.00	50.00	50.00	50.00	50.00	50.00	300.00
AOI00093900162 - MANTENIMIENTO PREVENTIVO DEL PARQUE INFORMÁTICO DE LA DIRECCIÓN REGIONAL DE EDUCACIÓN DE TUMBES	Muy Alta	MANTENIMIENTO	No Acumulado	PROG.	1.00	1.00	1.00	1.00	1.00	1.00	1.00	100	50	1,000.00	1,000.00	1,000.00	1,000.00	1,000.00	1,000.00	1,000.00	6,000.00
				EJEC.	1.00	1.00	1.00	1.00	1.00	1.00	1.00			1000.00	1000.00	1000.00	1000.00	1000.00	1000.00	1000.00	6,000.00
AOI00093900163 - REPORTE PADRÓN DE PLANILLAS	Muy Alta	REPORTE	Acumulado Anual	PROG.	4.00	4.00	4.00	4.00	4.00	4.00	24.00	100	50	50.00	50.00	50.00	50.00	50.00	50.00	50.00	300.00
				EJEC.	4.00	4.00	4.00	4.00	4.00	4.00	24.00			50.00	50.00	50.00	50.00	50.00	50.00	50.00	300.00
AOI00093900166 - ELABORACIÓN DE COMPROBANTES DE PAGO	Muy Alta	ACCION	Acumulado Anual	PROG.	250.00	250.00	250.00	250.00	250.00	250.00	1,500.00	100	50	100.00	100.00	100.00	100.00	100.00	100.00	100.00	600.00
				EJEC.	250.00	250.00	250.00	250.00	250.00	250.00	1,500.00			100.00	100.00	100.00	100.00	100.00	100.00	100.00	600.00
AOI00093900167 - GIRADO DE CHEQUES	Muy Alta	ACCION	Acumulado Anual	PROG.	300.00	300.00	300.00	300.00	300.00	300.00	1,800.00	100	54	30.00	30.00	30.00	30.00	30.00	30.00	30.00	180.00
				EJEC.	300.00	300.00	300.00	300.00	300.00	300.00	1,800.00			30.00	30.00	30.00	30.00	30.00	30.00	30.00	180.00

000272

29 OCT 2021

Copia fiel del Original









25/10/21 12:43

REPORTE SEGUIMIENTO POI

DIRECCIÓN REGIONAL DE EDUCACIÓN TUMBES		EJEC.						243820.25						1,462,921.50
		55.00	55.00	55.00	55.00	55.00	55.00	243820.25	243820.25	243820.25	243820.25	243820.25	243820.25	0.00
		55.00	55.00	55.00	55.00	55.00	55.00	0.00	0.00	0.00	0.00	0.00	0.00	0.00
		6.00	6.00	6.00	6.00	6.00	6.00	0.00	0.00	0.00	0.00	0.00	0.00	0.00
AOI00093900021 - PAGO DE CUOTAS DEL REPRO - AFP	Muy Alta	CUOTA	Acumulado Anual	PROG.	1.00	1.00	1.00	1.00	1.00	1.00	1.00	1.00	0.00	0.00
		0.00	0.00	0.00	0.00	0.00	0.00	0.00	0.00	0.00	0.00	0.00	0.00	0.00
		6.00	6.00	6.00	6.00	6.00	6.00	8,229.00	8,229.00	8,229.00	8,229.00	8,229.00	8,229.00	8,229.00
		0.00	0.00	0.00	0.00	0.00	0.00	8,229.00	8,229.00	8,229.00	8,229.00	8,229.00	8,229.00	8,229.00
AOI00093900022 - PAGO DE CUOTAS DEL SINCERAMIENTO DE DEUDAS POR APORTACIONES ESSALUD	Muy Alta	CUOTA	Acumulado Anual	PROG.	1.00	1.00	1.00	1.00	1.00	1.00	1.00	1.00	0.00	0.00
		1.00	1.00	1.00	1.00	1.00	1.00	0.00	0.00	0.00	0.00	0.00	0.00	0.00
		6.00	6.00	6.00	6.00	6.00	6.00	8,228.58	8,228.58	8,228.58	8,228.58	8,228.58	8,228.58	8,228.58
		1.00	1.00	1.00	1.00	1.00	1.00	8,228.58	8,228.58	8,228.58	8,228.58	8,228.58	8,228.58	8,228.58
AOI00093900023 - PAGO DE CUOTAS DEL SINCERAMIENTO DE DEUDAS POR APORTACIONES A LA ONP	Muy Alta	CUOTA	Acumulado Anual	PROG.	1.00	1.00	1.00	1.00	1.00	1.00	1.00	1.00	0.00	0.00
		1.00	1.00	1.00	1.00	1.00	1.00	0.00	0.00	0.00	0.00	0.00	0.00	0.00
		6.00	6.00	6.00	6.00	6.00	6.00	10.00	10.00	10.00	10.00	10.00	10.00	10.00
		1.00	1.00	1.00	1.00	1.00	1.00	10.00	10.00	10.00	10.00	10.00	10.00	10.00
AOI00093900024 - REVISAR Y VALIDAR DE CUMPLIMIENTO LA INFORMACIÓN ARREGLIADA EN EL PROCESO DE REMUNERACIONES Y PENSIONES	Muy Alta	ACTIVIDAD EFECTUADA	Acumulado Anual	PROG.	10.00	10.00	10.00	10.00	10.00	10.00	10.00	10.00	0.00	0.00
		10.00	10.00	10.00	10.00	10.00	10.00	0.00	0.00	0.00	0.00	0.00	0.00	0.00
		6.00	6.00	6.00	6.00	6.00	6.00	10.00	10.00	10.00	10.00	10.00	10.00	10.00
		1.00	1.00	1.00	1.00	1.00	1.00	10.00	10.00	10.00	10.00	10.00	10.00	10.00
AOI00093900025 - INGRESAR FORTUNAMENTE LOS ABONOS EN LAS RESPECTIVAS CUENTAS DE LOS CESANTES Y ACTIVOS	Muy Alta	PROCESO	Acumulado Anual	PROG.	1.00	1.00	1.00	1.00	1.00	1.00	1.00	1.00	0.00	0.00
		1.00	1.00	1.00	1.00	1.00	1.00	0.00	0.00	0.00	0.00	0.00	0.00	0.00
		6.00	6.00	6.00	6.00	6.00	6.00	5.00	5.00	5.00	5.00	5.00	5.00	5.00
		1.00	1.00	1.00	1.00	1.00	1.00	5.00	5.00	5.00	5.00	5.00	5.00	5.00
AOI00093900026 - TRANSMISIÓN OPORTUNA DE LOS ABONOS MEDIANTE EL SIAP	Muy Alta	PROCESO	Acumulado Anual	PROG.	1.00	1.00	1.00	1.00	1.00	1.00	1.00	1.00	0.00	0.00
		1.00	1.00	1.00	1.00	1.00	1.00	0.00	0.00	0.00	0.00	0.00	0.00	0.00
		6.00	6.00	6.00	6.00	6.00	6.00	10.00	10.00	10.00	10.00	10.00	10.00	10.00
		1.00	1.00	1.00	1.00	1.00	1.00	10.00	10.00	10.00	10.00	10.00	10.00	10.00
AOI00093900027 - REGISTRO Y ACTUALIZACIÓN DE LA INFORMACIÓN BASE DEL PROCESO DE REMUNERACIONES	Muy Alta	ACTIVIDAD EFECTUADA	Acumulado Anual	PROG.	1.00	1.00	1.00	1.00	1.00	1.00	1.00	1.00	0.00	0.00
		1.00	1.00	1.00	1.00	1.00	1.00	0.00	0.00	0.00	0.00	0.00	0.00	0.00
		6.00	6.00	6.00	6.00	6.00	6.00	20.00	20.00	20.00	20.00	20.00	20.00	20.00
		100.00	100.00	100.00	100.00	100.00	100.00	20.00	20.00	20.00	20.00	20.00	20.00	20.00
AOI00093900028 - REALIZAR CÁLCULOS DE DIFERENTES BENEFICIOS PREVIO INFORME DE ASESORIA JURÍDICA SOLICITADO POR EL RECURRENTE	Muy Alta	PROCESO	Acumulado Anual	PROG.	100.00	100.00	100.00	100.00	100.00	100.00	100.00	100.00	0.00	0.00
		100.00	100.00	100.00	100.00	100.00	100.00	0.00	0.00	0.00	0.00	0.00	0.00	0.00
		6.00	6.00	6.00	6.00	6.00	6.00	10.00	10.00	10.00	10.00	10.00	10.00	10.00
		1.00	1.00	1.00	1.00	1.00	1.00	10.00	10.00	10.00	10.00	10.00	10.00	10.00
AOI00093900029 - COORDINAR Y GENERAR LA INFORMACIÓN RELATIVA A REMUNERACIONES Y PENSIONES SOLICITADA POR ADMINISTRACIÓN Y OTRAS OFICINAS DE ESTA INSTITUCIÓN	Muy Alta	ACTIVIDAD EFECTUADA	Acumulado Anual	PROG.	1.00	1.00	1.00	1.00	1.00	1.00	1.00	1.00	0.00	0.00
		1.00	1.00	1.00	1.00	1.00	1.00	0.00	0.00	0.00	0.00	0.00	0.00	0.00
		6.00	6.00	6.00	6.00	6.00	6.00	20.00	20.00	20.00	20.00	20.00	20.00	20.00
		322.00	322.00	322.00	322.00	322.00	322.00	20.00	20.00	20.00	20.00	20.00	20.00	20.00
AOI00093900133 - INGRESO OPORTUNO AL SISTEMA NEXUS DE TODOS LOS TRABAJADORES DE PERSONAL QUE SE PUEDAN ENCONTRAR EN LA DRET COMO EN LAS INSTITUCIONES DE EDUCACIÓN SUPERIOR	Muy Alta	PERSONA CONTROLADA	No Acumulado	PROG.	322.00	322.00	322.00	322.00	322.00	322.00	322.00	322.00	0.00	0.00
		322.00	322.00	322.00	322.00	322.00	322.00	0.00	0.00	0.00	0.00	0.00	0.00	0.00
		6.00	6.00	6.00	6.00	6.00	6.00	50.00	50.00	50.00	50.00	50.00	50.00	50.00
		6.00	6.00	6.00	6.00	6.00	6.00	50.00	50.00	50.00	50.00	50.00	50.00	50.00
AOI00093900134 - VISITAS PARA LA VERIFICACIÓN DE LA BASE DE DATOS DEL SISTEMA NEXUS	Muy Alta	SUPERVISION REALIZADA	No Acumulado	PROG.	6.00	6.00	6.00	6.00	6.00	6.00	6.00	6.00	0.00	0.00
		6.00	6.00	6.00	6.00	6.00	6.00	0.00	0.00	0.00	0.00	0.00	0.00	0.00
		6.00	6.00	6.00	6.00	6.00	6.00	50.00	50.00	50.00	50.00	50.00	50.00	50.00
		3.00	3.00	3.00	3.00	3.00	3.00	50.00	50.00	50.00	50.00	50.00	50.00	50.00
AOI00093900135 - SUPERVISION POR MONITOREO A UGELS PARA RESOLVER SITUACIONES ADMINISTRATIVAS DE COMPETENCIA DEL ÁREA DE PERSONAL	Muy Alta	SUPERVISION REALIZADA	No Acumulado	PROG.	3.00	3.00	3.00	3.00	3.00	3.00	3.00	3.00	0.00	0.00
		3.00	3.00	3.00	3.00	3.00	3.00	0.00	0.00	0.00	0.00	0.00	0.00	0.00
		66.00	66.00	66.00	66.00	66.00	66.00	20.00	20.00	20.00	20.00	20.00	20.00	20.00
		66.00	66.00	66.00	66.00	66.00	66.00	20.00	20.00	20.00	20.00	20.00	20.00	20.00
AOI00093900136 - CONTROL DE ASISTENCIA Y PERMANENCIA DEL PERSONAL DE LA DIRECCIÓN REGIONAL DE EDUCACIÓN TUMBES	Muy Alta	PERSONA CONTROLADA	No Acumulado	PROG.	66.00	66.00	66.00	66.00	66.00	66.00	66.00	66.00	0.00	0.00
		66.00	66.00	66.00	66.00	66.00	66.00	0.00	0.00	0.00	0.00	0.00	0.00	0.00
		1.00	1.00	1.00	1.00	1.00	1.00	1,000.00	1,000.00	1,000.00	1,000.00	1,000.00	1,000.00	1,000.00
		0.00	0.00	0.00	0.00	0.00	0.00	0.00	0.00	0.00	0.00	0.00	0.00	0.00
AOI00093900137 - TALLER DE CAPACITACIÓN SOBRE LA LEY SERVIR	Muy Alta	TALLER	Acumulado Anual	PROG.	0.00	0.00	0.00	0.00	0.00	0.00	0.00	0.00	0.00	0.00
		0.00	0.00	0.00	0.00	0.00	0.00	0.00	0.00	0.00	0.00	0.00	0.00	0.00
		0.00	0.00	0.00	0.00	0.00	0.00	0.00	0.00	0.00	0.00	0.00	0.00	0.00
		1.00	1.00	1.00	1.00	1.00	1.00	0.00	0.00	0.00	0.00	0.00	500.00	500.00
AOI00093900138 - TALLER DE ACTUALIZACIÓN DEL SISTEMA NEXUS	Muy Alta	TALLER	Acumulado Anual	PROG.	0.00	0.00	0.00	0.00	0.00	0.00	0.00	0.00	0.00	0.00
		0.00	0.00	0.00	0.00	0.00	0.00	0.00	0.00	0.00	0.00	0.00	0.00	0.00
		1.00	1.00	1.00	1.00	1.00	1.00	0.00	0.00	0.00	0.00	0.00	0.00	0.00
		0.00	0.00	0.00	0.00	0.00	0.00	0.00	0.00	0.00	0.00	0.00	500.00	500.00

EJECUCIÓN FÍSICA POR AEI.10.05: 77.27  
EJECUCIÓN FÍSICA TOTAL: 85.92

EJECUCIÓN FINANCIERA POR AEI.10.05: 3,046,378.21  
EJECUCIÓN FINANCIERA TOTAL: 16,220,205.31

(i) En el reporte se consideran solo a las AO activos y con metas físicas mayores a cero en el año; asimismo, que tengan el estado "Aprobado", tanto en seguimiento como en Reprogramación.

Copia fiel del Original  
000272  
29 OCT 2021

REPORTE SEGUIMIENTO POI

25/10/21 12:43

(ii) El "% Avance" del periodo de reporte y anual es calculado considerando el tipo de agregación de la AO (acumulado anual, acumulado mensual o no acumulado), la fórmula de cálculo se puede descargar en el siguiente [enlace](#)  
(iii) Las siglas 'S.I.' significan 'seguimiento incompleto' y se presentan en AO con registros de seguimiento vacío en alguno de los meses del periodo de reporte.  
(iv) Las siglas 'S.P.' significan 'sin programación' y se presenta en AO que no tienen programación cero en el periodo de reporte.



**Copia fiel del Original**

000272

29 OCT 2021

*Copia fiel del Original*

000272

29 OCT 2021



GOBIERNO REGIONAL GOBIERNO REGIONAL TUMBES

# REPORTE DE SEGUIMIENTO DEL PLAN OPERATIVO INSTITUCIONAL

## POI

### DIRECCION REGIONAL DE TRANSPORTES TUMBES

### AÑO - 2021





REPORTE DE SEGUIMIENTO DEL PLAN OPERATIVO INSTITUCIONAL

lunes, 25 de octubre de 2021

Año : 2021

SECTOR : 99 - GOBIERNOS REGIONALES

PLIEGO : 461 - GOBIERNO REGIONAL DEL DEPARTAMENTO DE TUMBES

UE - GL : -

Relación de AO sin registro de seguimiento

Relación de AO con proceso de seguimiento inconcluso

Relación de AO con proceso de reprogramación inconcluso

OBJETIVO ESTRATEGICO	ACCION ESTRATEGICA/ ACTIVIDAD OPERATIVA	NIVEL DE PRIORIDAD	UNIDAD MEDIDA	TIPO DE AGREGACION	PROG./EJE.	FISICO						FINANCIERO									
						En	Feb	Mar	Abr	May	Jun	ANUAL/ACUMULADO.	%AVANCE PERIODO	%AVANCE ANUAL	En	Feb	Mar	Abr	May	Jun	ANUAL/ACUMULADO
						En	Feb	Mar	Abr	May	Jun	ANUAL/ACUMULADO.	%AVANCE PERIODO	%AVANCE ANUAL	En	Feb	Mar	Abr	May	Jun	ANUAL/ACUMULADO
<b>AEI.08 MEJORAR LOS SERVICIOS DE TRANSPORTE MULTIMODAL EN EL DEPARTAMENTO</b>																					
<b>AEI.08.01 ACCESO A LA RED VIAL ASFALTADA Y A LOS SISTEMAS DE TRANSPORTES CON UNA ADECUADA ARTICULACION EN BENEFICIO DE AGENTES ECONOMICOS.</b>																					
AOI00093800023 - 0267458.	MANTENIMIENTO PERIODICO DE LA RED VIAL DEPARTAMENTAL NO PAVIMENTADA - TRAMO: EMP. TU 105(DV. HUASIMO)HUASIMO- TENIENTE ASTETE.	Muy Alta	KILOMETRO	Acumulado Anual	PROG.	0.00	0.00	0.00	0.00	0.00	0.00	0.00	0.00	0.00	0.00	0.00	0.00	0.00			
					EJEC.	0.00	0.00	0.00	0.00	0.00	0.00	0.00	0.00	0.00	0.00	0.00	0.00	0.00			
AOI00093800024 - 0267479.	MANTENIMIENTO PERIODICO DE LA RED VIAL DEPARTAMENTAL PAVIMENTADA - EMP. DV ALGARROBO - EL BENDITO	Muy Alta	KILOMETRO	Acumulado Anual	PROG.	0.00	0.00	21.00	21.00	21.00	21.00	84.00	0	79,882.00	79,882.00	325,894.00	79,882.00	79,882.00	79,882.00		
					EJEC.	0.00	0.00	0.23	0.23	0.00	0.00	0.46	1	0	0	79882.00	79882.00	0.00	0.00		
AOI00093800032 - 0267367.	MANTENIMIENTO PERIODICO DE LA RED VIAL DEPARTAMENTAL NO PAVIMENTADA - TRAMO: LA CHOZA - CIENEGO - CHICAMA - FERNANDEZ.	Alta	KILOMETRO	Acumulado Anual	PROG.	0.00	0.00	0.00	0.00	0.00	45.10	45.10	0	0.00	0.00	0.00	0.00	0.00	989,136.00		
					EJEC.	0.00	0.00	0.00	0.00	0.00	0.00	0.00	0	0	0	0	0	0	0.00		
AOI00093800068 - MANTENIMIENTO RUTINARIO DE LA CARRETERA ASFALTADA RUTA : EMP-1N DV. EL BENDITO-DV. ALGARROBO - EL BENDITO		Alta	KILOMETRO	Acumulado Anual	PROG.	0.00	0.00	0.00	7.00	0.00	0.00	7.00	0	0.00	0.00	0.00	127,400.00	0.00	0.00		
					EJEC.	0.00	0.00	0.00	0.00	0.00	0.00	0.00	0	0	0	0	0	0	0.00		
AOI00093800070 - MANTENIMIENTO RUTINARIO DE LA RUTA TU 102 RUTA: ARBUELLA - PAPAYAL		Alta	KILOMETRO	Acumulado Anual	PROG.	0.00	0.00	0.00	0.00	9.00	0.00	9.00	0	0.00	0.00	0.00	0.00	127,800.00	0.00		
					EJEC.	0.00	0.00	0.00	0.00	0.00	0.00	0.00	0	0	0	0	0	0	0.00		
AOI00093800072 - 0267447.	MANTENIMIENTO RUTINARIO DE LA RED VIAL DEPARTAMENTAL NO PAVIMENTADA - TRAMO: CRUCE HUASIMO- CABO INGA	Alta	KILOMETRO	Acumulado Anual	PROG.	0.00	0.00	0.00	0.00	21.10	0.00	21.10	0	0.00	0.00	0.00	0.00	299,620.00	0.00		
					EJEC.	0.00	0.00	0.00	0.00	0.00	0.00	0.00	0	0	0	0	0	0.00	0.00		
<b>AEI.08.02 ACCESO A LOS SERVICIOS DE TELECOMUNICACIONES CON AMPLIA COBERTURA EN LA ZONA RURAL.</b>						<b>EJECUCION FISICA POR AEI.08.01:</b>		0.11		0.04		<b>EJECUCION FINANCIERA POR AEI.08.01:</b>						159,764.00			
AOI00093800038 - FORTALECER, CONCIENTIZAR Y PROMOCIONAR LOS SERVICIOS DE TELECOMUNICACION		Muy Alta	INFORME	Acumulado Anual	PROG.	0.00	0.00	1.00	1.00	1.00	1.00	4.00	75	1,500.00	1,500.00	1,500.00	1,500.00	1,500.00	1,500.00		
					EJEC.	0.00	0.00	1.00	0.00	1.00	1.00	3.00	30	0.00	0.00	1500.00	0.00	1500.00	1500.00		
AOI00093800040 - MONITOREO DE LA OPERATIVIDAD DE LOS SISTEMAS DE TELECOMUNICACIONES		Muy Alta	INFORME	Acumulado Anual	PROG.	1.00	1.00	1.00	1.00	1.00	1.00	6.00	50	4,000.00	4,000.00	4,000.00	4,000.00	4,000.00	4,000.00		
					EJEC.	0.00	0.00	1.00	0.00	1.00	1.00	3.00	25	0.00	0.00	4000.00	0.00	4000.00	4000.00		
AOI00093800041 - MANTENIMIENTO DE EQUIPOS DE TELECOMUNICACIONES		Muy Alta	INFORME	Acumulado Anual	PROG.	0.00	0.00	1.00	1.00	1.00	1.00	4.00	75	1,500.00	1,500.00	1,500.00	1,500.00	1,500.00	1,500.00		
					EJEC.	0.00	0.00	1.00	0.00	1.00	1.00	3.00	30	0.00	0.00	1500.00	0.00	1500.00	1500.00		
<b>AEI.08.03 APOYO INTEGRAL A LA REDUCCION DEL COSTO; TIEMPO E INSEGURIDAD VIAL EN EL SISTEMA DE TRANSPORTE.</b>						<b>EJECUCION FISICA POR AEI.08.02:</b>		66.67		28.33		<b>EJECUCION FINANCIERA POR AEI.08.02:</b>						21,000.00			
AOI00093800020 - CAPACITACION A CONDUCTORES DE VEHICULOS MAYORES		Muy Alta	PERSONA CAPACITADA	Acumulado Anual	PROG.	0.00	0.00	0.00	1.00	0.00	0.00	1.00	100	0.00	0.00	4,000.00	0.00	1,750.00	0.00		

Copia fiel del Original b00272

29 OCT 2021

REPORTE SEGUIMIENTO POI

				EJEC.	0.00	0.00	0.00	0.00	1.00	0.00	1.00		0.00	0.00	0.00	0.00	2000.00	0.00	2,000.00	
AOI00093800021 - SUPERVISION Y FISCALIZACION DE TRANSPORTE TERRESTRE	Muy Alta	FISCALIZACION REALIZADA	Acumulado Anual	PROG.	1.00	1.00	1.00	1.00	1.00	1.00	6.00	100	50	250.00	250.00	3,250.00	250.00	250.00	250.00	4,500.00
				EJEC.	0.00	0.00	0.00	0.00	4.00	2.00	6.00	0.00	0.00	0.00	0.00	0.00	1000.00	500.00	1,500.00	
AOI00093800022 - CAPACITACION A CONDUCTORES DE VEHICULOS MENORES	Muy Alta	PERSONA CAPACITADA	Acumulado Anual	PROG.	0.00	0.00	1.00	0.00	0.00	0.00	1.00	100	50	0.00	0.00	4,750.00	0.00	0.00	0.00	4,750.00
				EJEC.	0.00	0.00	0.00	0.00	1.00	0.00	1.00	0.00	0.00	0.00	0.00	1500.00	0.00	1,500.00		
AOI00093800027 - CAMPANAS DE SENSIBILIZACION VIAL A LA COMUNIDAD DEL DEPARTAMENTO DE TUMBES	Muy Alta	CAMPANA	Acumulado Anual	PROG.	0.00	0.00	0.00	1.00	0.00	0.00	1.00	100	33	0.00	0.00	0.00	1,733.00	0.00	0.00	1,733.00
				EJEC.	0.00	0.00	0.00	0.00	0.00	1.00	1.00	0.00	0.00	0.00	0.00	0.00	1733.00	1,733.00		
AOI00093800028 - CAMPANAS DE SENSIBILIZACION SOBRE SEGURIDAD Y EDUCACION VIAL A LA COMUNIDAD	Muy Alta	CAMPANA	Acumulado Anual	PROG.	0.00	0.00	0.00	1.00	0.00	0.00	1.00	100	33	0.00	0.00	3,000.00	1,600.00	0.00	0.00	4,600.00
				EJEC.	0.00	0.00	0.00	0.00	1.00	0.00	1.00	0.00	0.00	0.00	0.00	3000.00	0.00	3,000.00		
AOI00093800029 - CAPACITACION EN SEGURIDAD VIAL A CONCEJOS PROVINCIALES.	Muy Alta	PERSONA CAPACITADA	Acumulado Anual	PROG.	0.00	0.00	0.00	1.00	0.00	0.00	1.00	0	0	0.00	0.00	0.00	3,000.00	5,000.00	0.00	8,000.00
				EJEC.	0.00	0.00	0.00	0.00	0.00	0.00	0.00	0.00	0.00	0.00	0.00	0.00	0.00	0.00	0.00	
AOI00093800030 - INSTALACION DEL CONSEJO DISTRITALES EN SEGURIDAD VIAL	Muy Alta	COMITE	Acumulado Anual	PROG.	0.00	0.00	0.00	1.00	0.00	0.00	1.00	0	0	0.00	0.00	0.00	4,000.00	5,000.00	0.00	9,000.00
				EJEC.	0.00	0.00	0.00	0.00	0.00	0.00	0.00	0.00	0.00	0.00	0.00	0.00	0.00	0.00	0.00	
AOI00093800034 - CAPACITACIONES EN SEGURIDAD VIAL A CONDUCTORES INFRACTORES	Muy Alta	PERSONA CAPACITADA	Acumulado Anual	PROG.	0.00	0.00	0.00	1.00	0.00	0.00	1.00	100	33	0.00	0.00	0.00	7,000.00	0.00	0.00	7,000.00
				EJEC.	0.00	0.00	0.00	0.00	0.00	1.00	1.00	0.00	0.00	0.00	0.00	0.00	3500.00	3,500.00		
AOI00093800035 - IMPLEMENTACION DE SEÑALES PREVENTIVAS	Muy Alta	INFORME	Acumulado Anual	PROG.	0.00	0.00	1.00	0.00	0.00	0.00	1.00	0	0	0.00	0.00	6,040.00	0.00	0.00	0.00	6,040.00
				EJEC.	0.00	0.00	0.00	0.00	0.00	0.00	0.00	0.00	0.00	0.00	0.00	0.00	0.00	0.00	0.00	
AOI00093800036 - INSPECCION DE SEGURIDAD VIAL	Muy Alta	OPERATIVOS	Acumulado Anual	PROG.	0.00	0.00	0.00	1.00	0.00	0.00	1.00	100	33	0.00	0.00	3,500.00	1,333.00	0.00	3,500.00	8,333.00
				EJEC.	0.00	0.00	0.00	0.00	1.00	0.00	1.00	0.00	0.00	0.00	0.00	3500.00	0.00	3,500.00		
AOI00093800080 - MANTENIMIENTO RUTINARIO DE LA RED VIAL DEPARTAMENTAL NO PAVIMENTADA - TRAMO LA CHOZA - CHERRELIQUE-BELLEN - TACNA LIBRE CAÑAVERAL.	Alta	KILOMETRO	Acumulado Anual	PROG.	0.00	0.00	0.00	0.00	0.00	12.00	12.00	0	0	0.00	0.00	0.00	0.00	0.00	170,400.00	170,400.00
				EJEC.	0.00	0.00	0.00	0.00	0.00	0.00	0.00	0.00	0.00	0.00	0.00	0.00	0.00	0.00		
AOI00093800087 - MANTENIMIENTO RUTINARIO DE LA CARRETERA DEPARTAMENTAL NO PAVIMENTADA TU-106, TRAMO 04 PAMPAS DE HOSPITAL-BELLEN - CAUCHO-FACAL.	Muy Alta	KILOMETRO	Acumulado Anual	PROG.	0.00	0.00	0.00	0.00	0.00	7.98	7.98	0	0	0.00	0.00	0.00	0.00	0.00	426,000.00	426,000.00
				EJEC.	0.00	0.00	0.00	0.00	0.00	0.00	0.00	0.00	0.00	0.00	0.00	0.00	0.00	0.00		
AOI00093800089 - MANTENIMIENTO RUTINARIO DE LA CARRETERA DEPARTAMENTAL NO PAVIMENTADA TRAMO: TENIENTE ASTETE-CAR. HOYLE.	Alta	KILOMETRO	Acumulado Anual	PROG.	0.00	0.00	0.00	0.00	7.00	0.00	7.00	0	0	0.00	0.00	0.00	0.00	99,400.00	0.00	99,400.00
				EJEC.	0.00	0.00	0.00	0.00	0.00	0.00	0.00	0.00	0.00	0.00	0.00	0.00	0.00	0.00		
AOI00093800092 - MANTENIMIENTO RUTINARIO CARRETERA PAVIMENTADA TRAMO: PARQUE INDUSTRIAL - HOSPITAL JAMA II SECTOR NUEVO TUMBES.	Alta	KILOMETRO	Acumulado Anual	PROG.	0.00	0.00	0.00	0.00	0.00	0.00	0.00	S.P.	0	0.00	0.00	0.00	0.00	0.00	0.00	
				EJEC.	0.00	0.00	0.00	0.00	0.00	0.00	0.00	0.00	0.00	0.00	0.00	0.00	0.00	0.00		
AOI00093800093 - MANTENIMIENTO RUTINARIO CARRETERA PAVIMENTADA TU 111 TRAMO: PUENTE TUMBES (MALECON BENAVIDES) AVENIDA BELAUNDE TERRY.	Alta	KILOMETRO	Acumulado Anual	PROG.	0.00	0.00	0.00	0.00	0.00	0.00	0.00	S.P.	0	0.00	0.00	0.00	0.00	0.00	0.00	
				EJEC.	0.00	0.00	0.00	0.00	0.00	0.00	0.00	0.00	0.00	0.00	0.00	0.00	0.00	0.00		
AOI00093800103 - MANTENIMIENTO RUTINARIO CARRETERA PAVIMENTADA TU 111 : EX RUTA PE-1N TRAMO: (O. ZARUMILLA) - PTE ZARUMILLA-DV. EL BENDITO-PTE. PIEDRITAS-PTE BOLSIICO-PTE.INTERNACIONAL AGUAS VERDES.	Alta	KILOMETRO	Acumulado Anual	PROG.	0.00	0.00	0.00	0.00	5.90	0.00	5.90	0	0	0.00	0.00	0.00	0.00	107,380.00	0.00	107,380.00
				EJEC.	0.00	0.00	0.00	0.00	0.00	0.00	0.00	0.00	0.00	0.00	0.00	0.00	0.00	0.00		

Copia fiel del Original 000272

29 OCT 2021



REPORTE SEGUIMIENTO POI

AOI00093800120 - MANTENIMIENTO RUTINARIO DE CARRETERA NO PAVIMENTADA TU-106 TRAMO: FAICAL - COTRINA	Alta	KILOMETRO	Acumulado Anual	PROG.	0.00	0.00	0.00	0.00	12.90	0.00	12.90	0	0	0.00	0.00	0.00	0.00	183,180.00	0.00	183,180.00	
				EJEC.	0.00	0.00	0.00	0.00	0.00	0.00	0.00			0.00	0.00	0.00	0.00	0.00	0.00	0.00	
AOI00093800121 - MANTENIMIENTO RUTINARIO DE LA RED VIAL PAVIMENTADA TU-105 TRAMO EMP.PE-1N (CORRALES)- CEMENTERIO CORRALES (VIA DE EVITAMIENTO)	Alta	KILOMETRO	Acumulado Anual	PROG.	0.00	0.00	0.00	0.00	0.00	1.20	1.20	0	0	0.00	0.00	0.00	0.00	0.00	21,840.00	0.00	21,840.00
				EJEC.	0.00	0.00	0.00	0.00	0.00	0.00	0.00			0.00	0.00	0.00	0.00	0.00	0.00	0.00	0.00
AOI00093800125 - TRANSPORTISTA QUE PRESTA SERVICIO DE TRANSPORTE TERRESTRE Y ENTIDADES COMPLEMENTARIAS AUTORIZADOS	Muy Alta	ACCION	Acumulado Anual	PROG.	0.00	0.00	0.00	0.00	0.00	0.00	0.00	S.P.	0	0.00	0.00	0.00	0.00	0.00	0.00	0.00	0.00
				EJEC.	0.00	0.00	0.00	0.00	0.00	0.00	0.00			0.00	0.00	0.00	0.00	0.00	0.00	0.00	0.00
AOI00093800126 - PERSONA AUTORIZADA PARA CONDUCIR VEHICULOS AUTOMOTORES	Muy Alta	NUMERO	Acumulado Anual	PROG.	0.00	0.00	3.00	3.00	3.00	3.00	12.00	75	30	0.00	0.00	7,072.00	7,072.00	7,072.00	7,072.00	7,072.00	28,288.00
				EJEC.	0.00	0.00	3.00	0.00	3.00	3.00	9.00			0.00	0.00	7072.00	0.00	7072.00	7072.00	7072.00	21,216.00
EJECUCIÓN FÍSICA POR AEI.08.03:												45.59	15.67	EJECUCIÓN FINANCIERA POR AEI.08.03:						37,949.00	
AEI.08.04 FISCALIZACIÓN A LOS SERVICIOS DE TRANSPORTE TERRESTRE Y COMPLEMENTARIOS DE MANERA PERIÓDICA EN EL DEPARTAMENTO																					
AOI00093800058 - EMISIÓN DE LICENCIAS DE CONDUCIR CATEGORÍA A1, A2A, A2B,	Muy Alta	LICENCIA OTORGADA	Acumulado Anual	PROG.	350.00	350.00	350.00	350.00	350.00	350.00	2,100.00	48	24	5,599.41	5,599.41	5,599.41	5,599.41	5,599.41	5,599.41	5,599.41	33,596.46
				EJEC.	0.00	0.00	312.00	0.00	350.00	350.00	1,012.00			0.00	0.00	4991.47	0.00	0.00	5599.41	5599.41	10,590.88
AOI00093800104 - EMISIÓN DE LICENCIAS DE CONDUCIR A3A, A3B Y A3C.	Muy Alta	LICENCIA	Acumulado Anual	PROG.	295.00	295.00	295.00	295.00	295.00	295.00	1,770.00	9	4	1,333.00	1,333.00	1,334.00	1,333.00	1,333.00	1,334.00	1,334.00	8,000.00
				EJEC.	0.00	0.00	53.00	0.00	53.00	53.00	159.00			0.00	0.00	239.67	0.00	239.67	239.67	239.67	719.01
EJECUCIÓN FÍSICA POR AEI.08.04:												28.59	14.30	EJECUCIÓN FINANCIERA POR AEI.08.04:						11,309.89	
DEI.10 MODERNIZAR LA GESTIÓN INSTITUCIONAL																					
AEI.10.02 PROCESOS Y PROCEDIMIENTOS ADMINISTRATIVOS SIMPLIFICADOS EN EL GOBIERNO REGIONAL.																					
AOI00093800017 - PROCESAMIENTO Y CONCILIACIÓN DE LOS ESTADOS BANCARIOS.	Muy Alta	DOCUMENTO	Acumulado Anual	PROG.	50.00	50.00	50.00	50.00	50.00	50.00	300.00	100	50	2,000.00	2,000.00	2,000.00	2,000.00	2,000.00	2,000.00	2,000.00	12,000.00
				EJEC.	0.00	0.00	50.00	150.00	50.00	50.00	300.00			0.00	0.00	2000.00	6000.00	2000.00	2000.00	2000.00	12,000.00
AOI00093800019 - CONTROL Y CUSTODIA DE TITULO Y VALORES.	Muy Alta	DOCUMENTO	Acumulado Anual	PROG.	1.00	1.00	1.00	1.00	1.00	1.00	6.00	100	50	1,000.00	1,000.00	1,000.00	1,000.00	1,000.00	1,000.00	1,000.00	6,000.00
				EJEC.	0.00	0.00	1.00	3.00	1.00	1.00	6.00			0.00	0.00	1000.00	3000.00	1000.00	1000.00	1000.00	6,000.00
AOI00093800025 - CAPTACIÓN DE INGRESOS	Muy Alta	RECIBOS	Acumulado Anual	PROG.	90.00	90.00	90.00	90.00	90.00	90.00	540.00	100	47	1,080.00	1,080.00	1,080.00	1,080.00	1,080.00	1,080.00	1,080.00	6,480.00
				EJEC.	0.00	0.00	90.00	270.00	90.00	90.00	540.00			0.00	0.00	1080.00	3240.00	1080.00	1080.00	1080.00	6,480.00
AOI00093800026 - REVISIÓN PARA EL PAGO DE TRIBUTOS.	Muy Alta	DOCUMENTO	Acumulado Anual	PROG.	100.00	100.00	200.00	100.00	100.00	200.00	800.00	100	50	3,348.80	3,348.80	3,348.80	3,348.80	3,348.80	3,348.80	3,348.80	20,092.80
				EJEC.	0.00	0.00	100.00	400.00	100.00	200.00	800.00			0.00	0.00	1674.40	11828.80	3348.80	3348.80	3348.80	20,200.00
AOI00093800065 - ATENCIÓN A PROCESOS JUDICIALES	Muy Alta	INFORME	Acumulado Anual	PROG.	10.00	8.00	8.00	8.00	8.00	8.00	50.00	100	49	750.00	750.00	750.00	750.00	750.00	750.00	750.00	4,500.00
				EJEC.	10.00	0.00	16.00	8.00	8.00	8.00	50.00			750.00	0.00	1500.00	750.00	750.00	750.00	750.00	4,500.00
AOI00093800066 - ASISTENCIA Y PROCESAMIENTO JURÍDICO	Muy Alta	INFORME	Acumulado Anual	PROG.	19.00	19.00	19.00	19.00	19.00	19.00	114.00	100	50	4,750.00	4,750.00	4,750.00	4,750.00	4,750.00	4,750.00	4,750.00	28,500.00
				EJEC.	19.00	0.00	38.00	19.00	19.00	19.00	114.00			4750.00	0.00	9500.00	4750.00	4750.00	4750.00	4750.00	28,500.00
AOI00093800067 - ELABORACIÓN DE RECURSOS IMPUGNATIVOS	Muy Alta	GESTIONES LEGALES	Acumulado Anual	PROG.	0.00	1.00	2.00	2.00	2.00	2.00	9.00	100	45	500.00	500.00	500.00	500.00	500.00	500.00	500.00	3,000.00
				EJEC.	0.00	0.00	2.00	3.00	2.00	2.00	9.00			0.00	0.00	500.00	750.00	500.00	500.00	500.00	2,250.00
AOI00093800105 - REGISTRO DIARIO DE LAS OPERACIONES DE INGRESOS Y GASTOS	Muy Alta	ACCION	Acumulado Anual	PROG.	50.00	50.00	50.00	50.00	50.00	50.00	300.00	100	50	333.00	333.00	333.00	333.00	333.00	333.00	333.00	1,998.00
				EJEC.	0.00	0.00	50.00	150.00	50.00	50.00	300.00			0.00	0.00	333.00	999.00	333.00	333.00	333.00	1,998.00

Copia fiel del Original

000272

29 OCT 2021



REPORTE SEGUIMIENTO POI

AOI00093800113 - PROCESAMIENTOS DE LOS MOVIMIENTOS DE SALDOS FINANCIEROS	Muy Alta	ACCION	Acumulado Anual	PROG.	1.00	1.00	1.00	1.00	1.00	1.00	6.00	100	50	1,700.08	1,700.08	1,700.08	1,700.08	1,700.08	1,700.08	10,200.48
				EJEC.	0.00	0.00	1.00	3.00	1.00	1.00	6.00			0.00	0.00	1700.08	5100.24	1700.08	1700.08	10,200.48
AOI00093800114 - REVISION DE LOS MOVIMIENTOS EN LA CUENTA DE FONDO DE GARANTIA (10%)	Muy Alta	ACCION	Acumulado Anual	PROG.	1.00	1.00	1.00	1.00	1.00	1.00	6.00	100	50	567.00	567.00	567.00	567.00	567.00	567.00	3,402.00
				EJEC.	0.00	0.00	1.00	3.00	1.00	1.00	6.00			0.00	0.00	567.00	1701.00	567.00	567.00	3,402.00
<b>EJECUCIÓN FÍSICA POR AEI.10.02:</b>												100.00	49.05	<b>EJECUCIÓN FINANCIERA POR AEI.10.02:</b>						95,530.48
<b>AEI.10.03 INSTRUMENTOS NORMATIVOS Y DE GESTIÓN ACTUALIZADOS EN BENEFICIO DE LA ADMINISTRACIÓN REGIONAL.</b>																				
AOI00093800115 - SEGUIMIENTO DEL PLAN OPERATIVO INSTITUCIONAL	Muy Alta	ACCION	Acumulado Anual	PROG.	1.00	1.00	1.00	1.00	1.00	1.00	6.00	100	50	1,583.00	1,583.00	1,584.00	1,583.00	1,583.00	1,584.00	9,500.00
				EJEC.	1.00	0.00	1.00	2.00	1.00	1.00	6.00			1583.00	0.00	1584.00	3166.00	1583.00	1584.00	9,500.00
AOI00093800116 - FORMULACION DEL ANTEPROYECTO DEL PRESUPUESTO	Alta	INFORME	Acumulado Anual	PROG.	0.00	0.00	0.00	0.00	1.00	0.00	1.00	100	100	0.00	0.00	0.00	0.00	0.00	5,000.00	5,000.00
				EJEC.	0.00	0.00	0.00	0.00	0.00	1.00	1.00			0.00	0.00	0.00	0.00	0.00	5000.00	5,000.00
AOI00093800117 - ELABORACIÓN DE NOTAS DE MODIFICACIÓN PRESUPUESTAL TIPO 3	Muy Alta	ACCION	Acumulado Anual	PROG.	4.00	3.00	2.00	2.00	2.00	2.00	15.00			875.00	875.00	875.00	875.00	875.00	875.00	5,250.00
				EJEC.	0.00	0.00	3.00	0.00	2.00	0.00	5.00	33	17	0.00	0.00	1312.50	0.00	875.00	0.00	2,187.50
AOI00093800118 - ELABORACIÓN DE NOTAS DE MODIFICACIÓN TIPO 4	Muy Alta	ACCION	Acumulado Anual	PROG.	1.00	0.00	2.00	0.00	0.00	2.00	5.00	40	25	875.00	0.00	875.00	0.00	0.00	875.00	2,625.00
				EJEC.	0.00	0.00	0.00	2.00	0.00	0.00	2.00			0.00	0.00	0.00	875.00	0.00	0.00	875.00
AOI00093800119 - ELABORACIÓN DE CERTIFICACIONES DE CREDITO PRESUPUESTAL	Muy Alta	ACCION	Acumulado Anual	PROG.	60.00	60.00	60.00	60.00	60.00	60.00	360.00	74	37	510.00	510.00	511.00	510.00	510.00	511.00	3,062.00
				EJEC.	10.00	0.00	60.00	56.00	100.00	40.00	266.00			85.00	0.00	511.00	476.00	850.00	340.67	2,262.67
<b>EJECUCIÓN FÍSICA POR AEI.10.03:</b>												69.44	45.84	<b>EJECUCIÓN FINANCIERA POR AEI.10.03:</b>						19,825.17
<b>AEI.10.04 HERRAMIENTAS DE GESTIÓN DE MANERA INTEGRAL EN MATERIA DE ANTICORRUPCIÓN EN BENEFICIO DE LA POBLACIÓN.</b>																				
AOI00093800055 - SERVICIOS RELACIONADOS	Muy Alta	INFORME	Acumulado Anual	PROG.	30.00	0.00	0.00	0.00	0.00	0.00	30.00	0	0	27,000.00	0.00	0.00	0.00	0.00	0.00	27,000.00
				EJEC.	0.00	0.00	0.00	0.00	0.00	0.00	0.00			0.00	0.00	0.00	0.00	0.00	0.00	0.00
AOI00093800056 - SERVICIOS DE CONTROL POSTERIOR	Muy Alta	INFORME	Acumulado Anual	PROG.	2.00	0.00	0.00	0.00	0.00	0.00	2.00	0	0	26,190.00	0.00	0.00	0.00	0.00	0.00	26,190.00
				EJEC.	0.00	0.00	0.00	0.00	0.00	0.00	0.00			0.00	0.00	0.00	0.00	0.00	0.00	0.00
AOI00093800057 - SERVICIOS DE CONTROL PRELIMINAR	Muy Alta	INFORME	Acumulado Anual	PROG.	8.00	0.00	0.00	0.00	0.00	0.00	8.00	38	38	5,600.08	5,600.08	5,600.08	5,600.08	5,600.08	5,600.08	33,600.48
				EJEC.	0.00	0.00	0.00	1.00	1.00	1.00	3.00			0.00	0.00	0.00	700.01	700.01	700.01	2,100.03
<b>EJECUCIÓN FÍSICA POR AEI.10.04:</b>												12.50	12.50	<b>EJECUCIÓN FINANCIERA POR AEI.10.04:</b>						2,100.03
<b>AEI.10.05 CAPACIDADES FORTALECIDAS DEL PERSONAL EN LA GOBIERNO REGIONAL.</b>																				
AOI00093800051 - ELABORACIÓN DE PLANILLAS PARA EL PAGO DE REMUNERACIONES	Muy Alta	PERSONA	Acumulado Anual	PROG.	27.00	27.00	27.00	27.00	27.00	27.00	162.00	100	50	37,201.40	37,201.40	37,201.40	37,201.40	37,201.40	37,201.40	223,208.40
				EJEC.	27.00	27.00	27.00	27.00	27.00	27.00	162.00			37201.40	37201.40	37201.40	37201.40	37201.40	37201.40	223,208.40
AOI00093800053 - ELABORACIÓN DE PLANILLAS PARA EL PAGO DE PENSIONES	Muy Alta	PERSONA	Acumulado Anual	PROG.	39.00	39.00	39.00	39.00	39.00	39.00	234.00	100	50	37,195.08	37,195.08	37,195.08	37,195.08	37,195.08	37,195.08	223,170.48
				EJEC.	39.00	39.00	39.00	39.00	39.00	39.00	234.00			37195.08	37195.08	37195.08	37195.08	37195.08	37195.08	223,170.48
AOI00093800054 - ELABORACION DE PLANILLA PARA EL PAGO DE REMUNERACIONES	Muy Alta	PERSONA	No Acumulado	PROG.	21.00	21.00	21.00	21.00	21.00	21.00	252.00	100	50	5,000.00	5,000.00	5,000.00	5,000.00	5,000.00	5,000.00	30,000.00
				EJEC.	21.00	21.00	21.00	21.00	21.00	21.00	0.00			5000.00	5000.00	5000.00	5000.00	5000.00	5000.00	30,000.00
AOI00093800062 - RECONOCIMIENTO DEL BENEFICIO DE SEPELIO Y LUTO	Muy Alta	PERSONA	No Acumulado	PROG.	0.00	0.00	4.00	0.00	0.00	4.00	10.00	100	50	1,000.00	1,000.00	928.00	500.00	500.00	500.00	4,428.00
				EJEC.	0.00	0.00	4.00	0.00	0.00	4.00	0.00			0.00	0.00	928.00	0.00	0.00	500.00	1,428.00

Copia Fiel del Original

000272

29 OCT 2021

REPORTE SEGUIMIENTO POI

AOI00093800106 - ELABORACIÓN DEL PROYECTO PRESUPUESTO ANALITICO DE PERSONAL	Muy Alta	INFORME	Acumulado Anual	PROG.	0.00	1.00	0.00	0.00	0.00	0.00	0.00	1.00	100	100	0.00	53,191.00	0.00	0.00	0.00	0.00	53,191.00
				EJEC.	0.00	1.00	0.00	0.00	0.00	0.00	1.00	0.00	53,191.00	0.00	0.00	0.00	0.00	53,191.00			
AOI00093800107 - ELABORACIÓN DE PLANILLA PARA EL PAGO DE REMUNERACIONES	Muy Alta	PERSONA	Acumulado Anual	PROG.	6.00	6.00	6.00	6.00	6.00	6.00	36.00	100	50	12,350.00	12,350.00	12,350.00	12,350.00	12,350.00	12,350.00	74,100.00	
				EJEC.	6.00	6.00	6.00	6.00	6.00	6.00	36.00	12,350.00	12,350.00	12,350.00	12,350.00	12,350.00	12,350.00	74,100.00			
AOI00093800108 - ELABORACIÓN DE PLANILLA PARA EL PAGO DE REMUNERACIONES	Muy Alta	PERSONA	Acumulado Anual	PROG.	3.00	3.00	3.00	3.00	3.00	3.00	18.00	100	50	5,815.00	5,815.00	5,816.00	5,815.00	5,815.00	5,816.00	34,892.00	
				EJEC.	3.00	3.00	3.00	3.00	3.00	3.00	18.00	5,815.00	5,815.00	5,816.00	5,815.00	5,815.00	5,816.00	34,892.00			
AOI00093800110 - ELAORACION DE PLANILLA PARA EL PAGO DE REMUNERACIONES	Muy Alta	PERSONA	Acumulado Anual	PROG.	16.00	16.00	16.00	16.00	16.00	16.00	96.00	100	50	4,000.00	4,000.00	4,000.00	4,000.00	4,000.00	4,000.00	24,000.00	
				EJEC.	16.00	16.00	16.00	16.00	16.00	16.00	96.00	4,000.00	4,000.00	4,000.00	4,000.00	4,000.00	4,000.00	24,000.00			
EJECUCIÓN FÍSICA POR AEI.10.05:													100.00	56.25	EJECUCIÓN FINANCIERA POR AEI.10.05:						663,989.88
AEI.10.06 ESPACIOS Y MECANISMO DE PARTICIPACIÓN CIUDADANA FORTALECIDOS EN GOBIERNO REGIONAL.																					
AOI00093800049 - SUPERVISIÓN DEL MANTENIMIENTO DE LAS CARRETERAS DE LA RED VIAL	Muy Alta	INFORME	Acumulado Anual	PROG.	77.00	77.00	18.00	18.00	18.00	18.00	226.00	40	27	4,432.58	4,432.58	1,044.00	1,044.00	1,044.00	1,044.00	13,041.16	
				EJEC.	18.00	0.00	18.00	18.00	18.00	18.00	90.00	1,036.19	0.00	1,044.00	1,044.00	1,044.00	1,044.00	5,212.19			
AOI00093800050 - PARTICIPACIÓN EN DIVERSAS ACTIVIDADES NACIONALES Y/O BINACIONALES	Muy Alta	ACCION	Acumulado Anual	PROG.	3.00	3.00	3.00	3.00	3.00	3.00	18.00	83	42	5,599.75	5,599.75	5,599.75	5,599.75	5,599.75	5,599.75	33,598.50	
				EJEC.	3.00	0.00	3.00	3.00	3.00	3.00	15.00	5,599.75	0.00	5,599.75	5,599.75	5,599.75	5,599.75	27,998.75			
EJECUCIÓN FÍSICA POR AEI.10.06:													61.58	34.31	EJECUCIÓN FINANCIERA POR AEI.10.06:						33,210.94
EJECUCIÓN FÍSICA TOTAL:													60.74	28.86	EJECUCIÓN FINANCIERA TOTAL:						1,044,679.39

- (i) En el reporte se consideran solo a las AO activos y con metas físicas mayores a cero en el año; asimismo, que tengan el estado "Aprobado", tanto en seguimiento como en Reprogramación.
- (ii) El "% Avance" del periodo de reporte y anual es calculado considerando el tipo de agregación de la AO (acumulado anual, acumulado mensual o no acumulado). La fórmula de cálculo se puede descargar en el siguiente [enlace](#)
- (iii) Las siglas 'S.I.' significan 'seguimiento incompleto' y se presentan en AO con registros de seguimiento vacío en alguno de los meses del periodo de reporte.
- (iv) Las siglas 'S.P.' significan 'sin programación' y se presenta en AO que no tienen programación cero en el periodo de reporte.



000272  
 Copia fiel del Original  
 29 OCT 2021



GOBIERNO REGIONAL GOBIERNO REGIONAL TUMBES

# REPORTE DE SEGUIMIENTO DEL PLAN OPERATIVO INSTITUCIONAL POI UGEL TUMBES AÑO 2021





REPORTE DE SEGUIMIENTO DEL PLAN OPERATIVO INSTITUCIONAL

Año : 2021

SECTOR : 99 - GOBIERNOS REGIONALES  
 PLIEGO : 461 - GOBIERNO REGIONAL DEL DEPARTAMENTO DE TUMBES  
 U.E. : GL : -

Relación de AO sin registro de seguimiento  
 Relación de AO con proceso de seguimiento inconcluso  
 Relación de AO con proceso de reprogramación inconcluso



OBJETIVO ESTRATEGICO	ACCION ESTRATEGICA/ ACTIVIDAD OPERATIVA	NIVEL DE PRIORIDAD	UNIDAD MEDIDA	TIPO DE AGREGACION	PROG./EJE.	FISICO						FINANCIERO											
						Ene	Feb	Mar	Abr	May	Jun	ANUAL/ACUMULADO	%AVANCE PERIODO	%AVANCE ANUAL	Ene	Feb	Mar	Abr	May	Jun	ANUAL/ACUMULADO		
OEI.02 PROMOVER LA IGUALDAD DE GÉNERO Y EL CIERRE DE LAS BRECHAS DE GÉNERO EN EL DEPARTAMENTO																							
AEI.02.04 ACCIONES DE PREVENCIÓN DE LA VIOLENCIA CONTRA LA MUJER E INTEGRANTES DEL GRUPO FAMILIAR.																							
AOI00140100102 - NIÑOS Y NIÑAS VIVENCIAS EXPERIENCIAS DE APRENDIZAJE PARA DESARROLLAR SUS COMPETENCIAS EN PREVENCIÓN DE LA VIOLENCIA SEXUAL - AJUSTE POI 2021	Muy Alta	NUMERO	Acumulado Anual	PROG.		0.00	0.00	1.00	0.00	0.00	0.00	1.00					0.00	0.00	31,774.00	0.00	0.00	0.00	31.774.00
				EJEC.		0.00	0.00	1.00	0.00	0.00	0.00	1.00					0.00	0.00	0.00	0.00	0.00	0.00	0.00
AOI00140100103 - ESTUDIANTES DE INICIAL, PRIMARIA Y SECUNDARIA VIVENCIAS EXPERIENCIAS DE APRENDIZAJE PARA EL DESARROLLO DE COMPETENCIAS PARA LA PREVENCIÓN DEL ACOSO ESCOLAR - AJUSTE POI 2021	Muy Alta	NUMERO	Acumulado Anual	PROG.		0.00	0.00	1.00	0.00	0.00	0.00	1.00					0.00	0.00	10,922.00	0.00	0.00	0.00	10.922.00
				EJEC.		0.00	0.00	1.00	0.00	0.00	0.00	1.00					0.00	0.00	0.00	0.00	0.00	0.00	0.00
AOI00140100104 - ESTUDIANTES DE INICIAL, PRIMARIA Y SECUNDARIA VIVENCIAS EXPERIENCIAS DE APRENDIZAJE PARA EL DESARROLLO DE COMPETENCIAS PARA LA PREVENCIÓN DEL ACOSO ESCOLAR - (TALLERES)AJUSTE POI 2021	Muy Alta	NUMERO	Acumulado Anual	PROG.		0.00	0.00	1.00	0.00	0.00	0.00	1.00					0.00	0.00	22,308.00	0.00	0.00	0.00	22.308.00
				EJEC.		0.00	0.00	1.00	0.00	0.00	0.00	1.00					0.00	0.00	0.00	0.00	0.00	0.00	0.00
EJECUCIÓN FÍSICA POR AEI.02.04:						100.00	100.00						EJECUCIÓN FINANCIERA POR AEI.02.04:						0.00				
OEI.05 GARANTIZAR LA CALIDAD DE LOS SERVICIOS EDUCATIVOS DE LOS ESTUDIANTES DEL DEPARTAMENTO DE TUMBES																							
AEI.05.01 ACOMPAÑAMIENTO PEDAGÓGICO Y DOTACIÓN DE RECURSOS EDUCATIVOS DE MANERA OPORTUNA A LOS ESTUDIANTES DE EDUCACIÓN BÁSICA REGULAR DE INSTITUCIONES EDUCATIVAS PÚBLICAS.																							
AOI00140100016 - ACOMPAÑAMIENTO PEDAGÓGICO A INSTITUCIONES EDUCATIVAS	Muy Alta	VISITA	Acumulado Anual	PROG.		0.00	0.00	16.00	16.00	16.00	16.00	64.00					0.00	0.00	24,885.60	24,885.60	24,885.60	24,885.60	99,542.40
				EJEC.		79.00	79.00	79.00	79.00	79.00	79.00	474.00					0.00	0.00	0.00	0.00	0.00	0.00	0.00
EJECUCIÓN FÍSICA POR AEI.05.01:						740.63	296.25						EJECUCIÓN FINANCIERA POR AEI.05.01:						0.00				
AEI.05.02 ACCESO Y SERVICIO EN EDUCACIÓN BÁSICA REGULAR Y TÉCNICA PRODUCTIVA DE MANERA INTEGRAL; A LAS PERSONAS CON DISCAPACIDAD.																							
AOI00140100010 - ASISTENCIA A FAMILIAS DE ESTUDIANTES DE LOS PROGRAMAS DE INTERVENCIÓN TEMPRANA	Muy Alta	FAMILIA	No Acumulado	PROG.		0.00	0.00	15.00	0.00	0.00	0.00	15.00					0.00	0.00	3,993.00	0.00	0.00	0.00	3,993.00
				EJEC.		10.00	10.00	10.00	10.00	10.00	10.00	0.00					0.00	0.00	0.00	0.00	0.00	0.00	0.00
AOI00140100012 - ASISTENCIA A FAMILIAS DE ESTUDIANTES DE INSTITUCIONES EDUCATIVAS INCLUSIVAS	Muy Alta	FAMILIA	No Acumulado	PROG.		0.00	0.00	30.00	0.00	0.00	0.00	30.00					0.00	0.00	4,200.00	0.00	0.00	0.00	4,200.00
				EJEC.		30.00	30.00	30.00	30.00	30.00	30.00	0.00					0.00	0.00	0.00	0.00	0.00	0.00	0.00
AOI00140100029 - ASISTENCIA A FAMILIAS DE ESTUDIANTES DE INSTITUCIONES EDUCATIVAS BÁSICA ESPECIAL	Muy Alta	FAMILIA	No Acumulado	PROG.		0.00	0.00	15.00	0.00	0.00	0.00	15.00					0.00	0.00	5,065.00	0.00	0.00	0.00	5,065.00
				EJEC.		10.00	10.00	10.00	10.00	10.00	10.00	0.00					0.00	0.00	0.00	0.00	0.00	0.00	0.00
AOI00140100049 - FORTALECIMIENTO A LOS ACOMPAÑAMIENTO A LOS PRITES	Muy Alta	INFORME	No Acumulado	PROG.		0.00	1.00	0.00	0.00	0.00	0.00	1.00					0.00	52,320.00	0.00	0.00	0.00	0.00	52,320.00
				EJEC.		2.00	2.00	2.00	2.00	2.00	2.00	0.00					0.00	0.00	0.00	0.00	0.00	0.00	0.00
AOI00140100083 - ELABORACIÓN DE PLANILLAS PARA EL PAGO DE REMUNERACIONES DE DOCENTE DE ESPECIAL	Muy Alta	PERSONA	No Acumulado	PROG.		83.00	83.00	83.00	83.00	83.00	83.00	83.00					163,126.50	163,126.50	194,633.50	163,126.50	163,126.50	163,126.50	1,010,266.00
				EJEC.		83.00	83.00	83.00	83.00	83.00	83.00	0.00					163,126.50	163,126.50	194,633.50	163,126.50	163,126.50	163,126.50	1,010,266.00
AOI00140100084 - ELABORACION DE PLANILLAS PARA EL PAGO DE PROGRAMAS DE INTERVENCIÓN TEMPRANA	Muy Alta	PERSONA	No Acumulado	PROG.		24.00	24.00	24.00	24.00	24.00	24.00	24.00					34,409.66	34,409.66	34,409.66	34,409.66	34,409.66	34,409.66	206,457.96
				EJEC.		24.00	24.00	24.00	24.00	24.00	24.00	0.00					34,409.66	34,409.66	34,409.66	34,409.66	34,409.66	34,409.66	206,457.96
AOI00140100093 - GESTION DEL PROGRAMA	Muy Alta	DOCUMENTO	Acumulado Anual	PROG.		0.00	2.00	0.00	0.00	0.00	0.00	2.00					0.00	320.00	0.00	0.00	0.00	0.00	320.00

Copia fiel del Original 000272 29 OCT 2021

REPORTE SEGUIMIENTO POI

				EJEC.	0.00	2.00	0.00	0.00	0.00	0.00	0.00	0.00	0.00	0.00	0.00	0.00	0.00	0.00							
AOI00140100101 - PERSONAL CON COMPETENCIAS PARA LA ATENCIÓN DE ESTUDIANTES CON DISCAPACIDAD - AJUSTE POI 2021				Muy Alta	ACCIÓN	Acumulado Anual	PROG.	0.00	0.00	1.00	0.00	0.00	0.00	0.00	0.00	0.00	0.00	0.00	0.00						
				EJEC.	0.00	0.00	0.00	0.00	0.00	0.00	0.00	0.00	0.00	0.00	0.00	0.00	0.00	0.00	0.00						
				PROG.	0.00	0.00	1.00	0.00	0.00	0.00	0.00	0.00	0.00	0.00	0.00	0.00	0.00	0.00	0.00						
				EJEC.	0.00	0.00	0.00	0.00	0.00	0.00	0.00	0.00	0.00	0.00	0.00	0.00	0.00	0.00	0.00	0.00					
				EJECUCIÓN FÍSICA POR AEI.05.02:		91.67		79.17		EJECUCIÓN FINANCIERA POR AEI.05.02:		1,216.723.96													
<b>AEI.05.03 CONDICIONES PARA EL CUMPLIMIENTO DE HORAS LECTIVAS NORMADAS EN LAS INSTITUCIONES.</b>																									
AOI00140100004 - CAPACITACIÓN AL PERSONAL DOCENTE EN LOS DIFERENTE NIVELES Y MODALIDADES				Muy Alta	DOCENTE CAPACITADO	Acumulado Anual	PROG.	0.00	0.00	0.00	1,000.00	1,000.00	1,000.00	3,000.00	180	180	0.00	0.00	0.00	31,637.33	31,637.33	31,637.34	94,912.00		
				EJEC.	900.00	900.00	900.00	900.00	900.00	900.00	900.00	900.00	5,400.00	0.00	0.00	0.00	0.00	0.00	0.00	0.00	0.00	0.00	0.00		
AOI00140100005 - SOPORTE ADMINISTRATIVO EN EL ÁREA PEDAGÓGICA				Muy Alta	INFORME	Acumulado Anual	PROG.	1.00	1.00	1.00	1.00	1.00	1.00	6.00	100	50	3,657.50	3,657.50	3,657.50	3,657.50	3,657.50	3,657.50	3,657.50	21,945.00	
				EJEC.	1.00	1.00	1.00	1.00	1.00	1.00	1.00	1.00	6.00	0.00	0.00	0.00	0.00	0.00	0.00	0.00	0.00	0.00	0.00	0.00	
AOI00140100006 - VISITAS DE SUPERVISIÓN Y MONITOREO				Muy Alta	IIEE	No Acumulado	PROG.	0.00	0.00	20.00	20.00	20.00	20.00	20.00	100	40	0.00	0.00	462.00	462.00	462.00	462.00	462.00	1,848.00	
				EJEC.	0.00	0.00	20.00	20.00	20.00	20.00	0.00	0.00	0.00	0.00	0.00	0.00	0.00	0.00	0.00	0.00	0.00	0.00	0.00	0.00	
AOI00140100007 - SENSIBILIZAN LOS COMPROMISOS DE DESEMPEÑO				Muy Alta	INFORME	No Acumulado	PROG.	0.00	0.00	1.00	1.00	1.00	1.00	1.00	100	40	0.00	0.00	1,577.40	1,577.40	1,577.40	1,577.40	1,577.40	6,309.60	
				EJEC.	1.00	1.00	1.00	1.00	1.00	1.00	0.00	0.00	0.00	0.00	0.00	0.00	0.00	0.00	0.00	0.00	0.00	0.00	0.00	0.00	
AOI00140100015 - MONITOREO AL FORTALECIMIENTO DE ACOMPAÑAMIENTO PEDAGÓGICO				Muy Alta	VISITA	Acumulado Anual	PROG.	0.00	0.00	4.00	0.00	0.00	2.00	6.00	7,900	7,900	0.00	0.00	1,300.00	0.00	0.00	0.00	1,418.00	2,718.00	
				EJEC.	79.00	79.00	79.00	79.00	79.00	79.00	474.00	0.00	0.00	0.00	0.00	0.00	0.00	0.00	0.00	0.00	0.00	0.00	0.00	0.00	
AOI00140100019 - VISITAS DE SUPERVISIÓN Y MONITOREO				Muy Alta	VISITA	Acumulado Anual	PROG.	0.00	0.00	2.00	2.00	2.00	2.00	8.00	0	0	0.00	0.00	2,000.00	1,985.90	1,985.90	1,985.90	1,985.90	7,957.70	
				EJEC.	0.00	0.00	0.00	0.00	0.00	0.00	0.00	0.00	0.00	0.00	0.00	0.00	0.00	0.00	0.00	0.00	0.00	0.00	0.00	0.00	
AOI00140100020 - ADQUISICIÓN DE INSUMOS Y MATERIALES A INSTITUCIONES EDUCATIVAS PARA ESTUDIANTES				Muy Alta	INSTITUCION EDUCATIVA	Acumulado Anual	PROG.	0.00	0.00	110.00	0.00	0.00	0.00	110.00	0	0	0.00	0.00	804,926.00	0.00	0.00	0.00	0.00	804,926.00	
				EJEC.	0.00	0.00	0.00	0.00	0.00	0.00	0.00	0.00	0.00	0.00	0.00	0.00	0.00	0.00	0.00	0.00	0.00	0.00	0.00	0.00	
AOI00140100039 - JUEGOS DEPORTIVOS ESCOLARES				Muy Alta	EVENTO DEPORTIVO	Acumulado Anual	PROG.	0.00	0.00	0.00	0.00	9.00	0.00	9.00	100	33	0.00	0.00	0.00	0.00	0.00	0.00	0.00	0.00	
				EJEC.	0.00	0.00	0.00	0.00	9.00	0.00	9.00	0.00	0.00	0.00	0.00	0.00	0.00	0.00	0.00	0.00	0.00	0.00	0.00	0.00	
AOI00140100043 - SOPORTE ADMINISTRATIVO EN LAS INSTITUCIONES EDUCATIVAS				Muy Alta	INSTITUCION EDUCATIVA	No Acumulado	PROG.	33.00	33.00	33.00	33.00	33.00	33.00	33.00	115	58	10,697.75	10,697.75	10,697.75	10,697.75	10,697.75	10,697.75	10,697.75	64,186.50	
				EJEC.	38.00	38.00	38.00	38.00	38.00	38.00	0.00	0.00	0.00	0.00	0.00	0.00	0.00	0.00	0.00	0.00	0.00	0.00	0.00	0.00	
AOI00140100091 - TALLER PARA DOCENTES DE GESTIÓN DE CURRÍCULO				Muy Alta	TALLER	Acumulado Anual	PROG.	0.00	1.00	0.00	1.00	0.00	1.00	3.00	400	200	0.00	4,000.00	0.00	4,000.00	0.00	4,000.00	0.00	4,000.00	12,000.00
				EJEC.	2.00	2.00	2.00	2.00	2.00	2.00	12.00	0.00	0.00	0.00	0.00	0.00	0.00	0.00	0.00	0.00	0.00	0.00	0.00	0.00	
<b>AEI.05.05 MATERIALES NECESARIOS PARA EL LOGRO DE LOS ESTÁNDARES DE APRENDIZAJE DE MANERA OPORTUNA PARA ESTUDIANTES DE EDUCACIÓN BÁSICA REGULAR.</b>																									
AOI00140100040 - ADQUISICIÓN DE INSUMOS Y MATERIALES PARA INSTITUCIONES EDUCATIVAS				Muy Alta	INSTITUCION EDUCATIVA	No Acumulado	PROG.	0.00	0.00	13.00	0.00	0.00	0.00	13.00	0	0	0.00	0.00	18,000.00	0.00	0.00	0.00	0.00	18,000.00	
				EJEC.	0.00	0.00	0.00	0.00	0.00	0.00	0.00	0.00	0.00	0.00	0.00	0.00	0.00	0.00	0.00	0.00	0.00	0.00	0.00	0.00	
AOI00140100053 - JORNADA DE REFLEXIÓN				Muy Alta	PERSONA	Acumulado Anual	PROG.	20.00	0.00	0.00	0.00	0.00	0.00	20.00	0	0	1,000.00	0.00	0.00	0.00	0.00	0.00	0.00	1,000.00	
				EJEC.	0.00	0.00	0.00	0.00	0.00	0.00	0.00	0.00	0.00	0.00	0.00	0.00	0.00	0.00	0.00	0.00	0.00	0.00	0.00	0.00	
AOI00140100054 - TALLER DE ASISTENCIA TÉCNICA ADMINISTRATIVA Y PEDAGÓGICA DIRECTIVOS DE I.EE.				Muy Alta	PERSONA CAPACITADA	Acumulado Anual	PROG.	150.00	0.00	0.00	0.00	0.00	0.00	150.00	100	100	6,000.00	0.00	0.00	0.00	0.00	0.00	0.00	6,000.00	
				EJEC.	150.00	0.00	0.00	0.00	0.00	0.00	0.00	0.00	150.00	0.00	0.00	0.00	0.00	0.00	0.00	0.00	0.00	0.00	0.00	0.00	
AOI00140100055 - REMITIR INFORMACIÓN DE JUSTIFICACIÓN DE SEMÁFORO ESCUELA				Muy Alta	DOCUMENTO	Acumulado Anual	PROG.	1.00	0.00	0.00	0.00	0.00	0.00	1.00	0	0	100.00	0.00	0.00	0.00	0.00	0.00	0.00	100.00	
				EJEC.	0.00	0.00	0.00	0.00	0.00	0.00	0.00	0.00	0.00	0.00	0.00	0.00	0.00	0.00	0.00	0.00	0.00	0.00	0.00	0.00	
AOI00140100056 - ELABORACIÓN DEL PLAN ANUAL DE MONITOREO SEMÁFORO				Muy Alta	DOCUMENTO TECNICO	Acumulado Anual	PROG.	1.00	0.00	0.00	0.00	0.00	0.00	1.00	0	0	50.00	0.00	0.00	0.00	0.00	0.00	0.00	50.00	
				EJEC.	0.00	0.00	0.00	0.00	0.00	0.00	0.00	0.00	0.00	0.00	0.00	0.00	0.00	0.00	0.00	0.00	0.00	0.00	0.00	0.00	

Copia fiel del Original

000272

29 OCT 2021



REPORTE SEGUIMIENTO POI

ESCUELA	EJEC.	0.00	0.00	0.00	0.00	0.00	0.00	0.00	0.00	0.00	0.00	0.00	0.00	0.00	0.00	0.00	0.00	0.00		
AO100140100057 - CONFORMACIÓN DEL EQUIPO DE MONITOREO DE SEMÁFORO ESCUELA - UGEL TUMBES -DRE	Muy Alta	ACCION DE CONTROL	Acumulado Anual	PROG.	12.00	0.00	0.00	0.00	0.00	0.00	12.00	100	100	1,000.00	0.00	0.00	0.00	0.00	0.00	1,000.00
				EJEC.	12.00	0.00	0.00	0.00	0.00	0.00	12.00			0.00	0.00	0.00	0.00	0.00	0.00	0.00
AO100140100058 - APROBACIÓN Y ELEVACIÓN DEL PLAN SEMÁFORO ESCUELA AL POI, UGET, DRET, GOB REG, MINEDU- UFD. 2019	Muy Alta	RESOLUCION	Acumulado Anual	PROG.	1.00	0.00	0.00	0.00	0.00	0.00	1.00	100	100	100.00	0.00	0.00	0.00	0.00	0.00	100.00
				EJEC.	1.00	0.00	0.00	0.00	0.00	0.00	1.00			0.00	0.00	0.00	0.00	0.00	0.00	0.00
AO100140100059 - JORNADA DE REFLEXIÓN CON JEFES DE ÁREAS Y ESPECIALISTAS AGP, SOBRE RESULTADOS. 2018-2019	Muy Alta	PERSONA	Acumulado Anual	PROG.	20.00	0.00	0.00	0.00	0.00	0.00	20.00	0	0	50.00	0.00	0.00	0.00	0.00	0.00	50.00
				EJEC.	0.00	0.00	0.00	0.00	0.00	0.00	0.00			0.00	0.00	0.00	0.00	0.00	0.00	0.00
AO100140100060 - TALLER DE ACTUALIZACIÓN DEL EQUIPO TECNICO DE MONITOREO DE SEMÁFORO ESCUELA DE UGEL TUMBES 2019	Muy Alta	PERSONA CAPACITADA	Acumulado Anual	PROG.	20.00	0.00	0.00	0.00	0.00	0.00	20.00	0	0	1,000.00	0.00	0.00	0.00	0.00	0.00	1,000.00
				EJEC.	0.00	0.00	0.00	0.00	0.00	0.00	0.00			0.00	0.00	0.00	0.00	0.00	0.00	0.00
AO100140100061 - COORDINACIÓN CON AGP-DRET, GOB. REG Y ALCALDES DE LA PROVINCIA DE TUMBES; IMPORTANCIA DE SEMÁFORO ESCUELA 2019	Muy Alta	PERSONA INFORMADA	Acumulado Anual	PROG.	20.00	0.00	0.00	0.00	0.00	0.00	20.00	100	100	1,000.00	0.00	0.00	0.00	0.00	0.00	1,000.00
				EJEC.	20.00	0.00	0.00	0.00	0.00	0.00	20.00			0.00	0.00	0.00	0.00	0.00	0.00	0.00
AO100140100062 - VISITA Y DIÁLOGO CON AUTORIDADES EDILES DE LOS DISTRITOS DE LA PROVINCIA DE TUMBES Y ASUMIR COMPROMISOS DE GARANTIZAR EL 100% DE ASISTENCIA DE DIRECTORES, DOCENTES Y ESTUDIANTES DE LA ESCUELA Y LOGRAR MEJORES APRENDIZAJES 2019	Muy Alta	PERSONA	Acumulado Mensual	PROG.	0.00	15.00	0.00	0.00	0.00	0.00	15.00	0	0	1,000.00	0.00	0.00	0.00	0.00	0.00	1,000.00
				EJEC.	0.00	0.00	0.00	0.00	0.00	0.00	0.00			0.00	0.00	0.00	0.00	0.00	0.00	0.00
AO100140100063 - TALLER DESCENTRALIZADO DE ANÁLISIS DE LOS RESULTADOS DE SEMÁFORO ESCUELA DE UGEL TUMBES 2018-2019: CORRALES-SAN JACINTO	Muy Alta	PERSONA	Acumulado Mensual	PROG.	0.00	100.00	0.00	0.00	0.00	0.00	100.00	100	100	0.00	2,500.00	0.00	0.00	0.00	0.00	2,500.00
				EJEC.	0.00	100.00	0.00	0.00	0.00	0.00	100.00			0.00	0.00	0.00	0.00	0.00	0.00	0.00
AO100140100064 - TALLER DESCENTRALIZADO DE ANÁLISIS DE LOS RESULTADOS DE SEMÁFORO ESCUELA DE UGEL TUMBES 2018-2019: SAN JUAN DE LA VIRGEN - PAMPAS DE HOSPITAL	Muy Alta	PERSONA	Acumulado Mensual	PROG.	0.00	70.00	0.00	0.00	0.00	0.00	70.00	100	100	0.00	2,000.00	0.00	0.00	0.00	0.00	2,000.00
				EJEC.	0.00	70.00	0.00	0.00	0.00	0.00	70.00			0.00	0.00	0.00	0.00	0.00	0.00	0.00
AO100140100065 - TALLER DESCENTRALIZADO DE ANÁLISIS DE LOS RESULTADOS DE SEMÁFORO ESCUELA DE UGEL TUMBES 2018-2019: TUMBES	Muy Alta	PERSONA	Acumulado Mensual	PROG.	0.00	120.00	0.00	0.00	0.00	0.00	120.00	100	100	0.00	3,500.00	0.00	0.00	0.00	0.00	3,500.00
				EJEC.	0.00	120.00	0.00	0.00	0.00	0.00	120.00			0.00	0.00	0.00	0.00	0.00	0.00	0.00
AO100140100066 - ELABORACIÓN DE PROGRAMAS TELEVISIVOS CON MEDIOS DE COMUNICACIÓN LOCAL, DE SEMÁFORO ESCUELA DE UGEL TUMBES 2019	Muy Alta	PROGRAMAS TELEVISIVOS	Acumulado Mensual	PROG.	0.00	28.00	0.00	0.00	0.00	0.00	28.00	0	0	0.00	3,000.00	0.00	0.00	0.00	0.00	3,000.00
				EJEC.	0.00	0.00	0.00	0.00	0.00	0.00	0.00			0.00	0.00	0.00	0.00	0.00	0.00	0.00
AO100140100067 - ELABORACIÓN DE COMUNICADOS RADIALES CON MEDIOS DE COMUNICACIÓN LOCAL, DE SEMÁFORO ESCUELA DE UGEL TUMBES 2019	Muy Alta	PROGRAMAS RADIALES	Acumulado Mensual	PROG.	0.00	28.00	0.00	0.00	0.00	0.00	28.00	0	0	0.00	3,000.00	0.00	0.00	0.00	0.00	3,000.00
				EJEC.	0.00	0.00	0.00	0.00	0.00	0.00	0.00			0.00	0.00	0.00	0.00	0.00	0.00	0.00
AO100140100068 - ELABORACIÓN DE FOTOGRAFÍAS Y BOLETINES DE SEMÁFORO ESCUELA DE UGEL TUMBES 2019	Muy Alta	PUBLICACION	Acumulado Mensual	PROG.	0.00	10.00	0.00	0.00	0.00	0.00	10.00	0	0	0.00	2,000.00	0.00	0.00	0.00	0.00	2,000.00
				EJEC.	0.00	0.00	0.00	0.00	0.00	0.00	0.00			0.00	0.00	0.00	0.00	0.00	0.00	0.00
AO100140100069 - CONFECCIÓN DE CHALECOS PARA LOS MONITORES DE SEMÁFORO ESCUELA DE UGEL TUMBES 2019	Muy Alta	PERSONA ACREDITADA	Acumulado Mensual	PROG.	0.00	12.00	0.00	0.00	0.00	0.00	12.00	0	0	0.00	1,500.00	0.00	0.00	0.00	0.00	1,500.00
				EJEC.	0.00	0.00	0.00	0.00	0.00	0.00	0.00			0.00	0.00	0.00	0.00	0.00	0.00	0.00
AO100140100070 - MONITOREO DE LAS INSTITUCIONES EDUCATIVAS POR EL EQUIPO TECNICO SEMÁFORO DE LA ESCUELA	Muy Alta	INSTITUCION EDUCATIVA	Acumulado Anual	PROG.	0.00	0.00	117.00	117.00	78.00	78.00	390.00	0	0	0.00	0.00	4,150.00	4,150.00	4,100.00	4,100.00	16,500.00
				EJEC.	0.00	0.00	0.00	0.00	0.00	0.00	0.00			0.00	0.00	0.00	0.00	0.00	0.00	0.00
AO100140100071 - SISTEMATIZACIÓN DE LA INFORMACIÓN, ELABORACIÓN Y REMISIÓN DE SEMÁFORO ESCUELA	Muy Alta	INFORME TECNICO	Acumulado Anual	PROG.	0.00	0.00	2.00	0.00	0.00	0.00	2.00	0	0	0.00	0.00	300.00	0.00	0.00	0.00	300.00
				EJEC.	0.00	0.00	0.00	0.00	0.00	0.00	0.00			0.00	0.00	0.00	0.00	0.00	0.00	0.00
AO100140100072 - SISTEMATIZACIÓN DE LA INFORMACIÓN, ELABORACIÓN Y REMISIÓN DE SEMÁFORO ESCUELA-JULIO	Muy Alta	INFORME TECNICO	Acumulado Anual	PROG.	0.00	0.00	0.00	0.00	0.00	0.00	0.00	S.P.	0	0.00	0.00	0.00	0.00	0.00	0.00	0.00
				EJEC.	0.00	0.00	0.00	0.00	0.00	0.00	0.00			0.00	0.00	0.00	0.00	0.00	0.00	0.00

Copia fiel del Original

000272

29 OCT 2021



REPORTE SEGUIMIENTO POI

Identificador	Nivel	Categoría	Estado	Proceso	PROG.	EJEC.	PROG.	EJEC.	PROG.	EJEC.	PROG.	EJEC.	PROG.	EJEC.	PROG.	EJEC.	PROG.	EJEC.	PROG.	EJEC.
AOI00140100073 - JORNADA REFLEXIÓN DE LOS RESULTADOS DE SEMÁFORO ESCUELA: ABRIL - JULIO (ESPECIALISTA-DIRECTOR)	Muy Alta	DIRECTOR	Acumulado Anual	PROG.	0.00	0.00	0.00	0.00	0.00	0.00	0.00	0.00	0.00	0.00	0.00	0.00	0.00	0.00	0.00	0.00
				EJEC.	0.00	0.00	0.00	0.00	0.00	0.00	0.00	0.00	0.00	0.00	0.00	0.00	0.00	0.00	0.00	0.00
AOI00140100074 - SISTEMATIZACION DE LA INFORMACIÓN, ELABORACIÓN Y REMISIÓN DE SEMÁFORO ESCUELA-AGOSTO-SEPTIEMBRE	Muy Alta	INFORME TECNICO	Acumulado Anual	PROG.	0.00	0.00	0.00	0.00	0.00	0.00	0.00	0.00	0.00	0.00	0.00	0.00	0.00	0.00	0.00	0.00
				EJEC.	0.00	0.00	0.00	0.00	0.00	0.00	0.00	0.00	0.00	0.00	0.00	0.00	0.00	0.00	0.00	0.00
AOI00140100075 - TALLER DESCENTRALIZADO DE ANÁLISIS DE LOS RESULTADOS DE SEMÁFORO ESCUELA DE UGEL TUMBES. DICIEMBRE 2019	Muy Alta	DIRECTOR	Acumulado Anual	PROG.	0.00	0.00	0.00	0.00	0.00	0.00	0.00	0.00	0.00	0.00	0.00	0.00	0.00	0.00	0.00	0.00
				EJEC.	0.00	0.00	0.00	0.00	0.00	0.00	0.00	0.00	0.00	0.00	0.00	0.00	0.00	0.00	0.00	0.00
AOI00140100076 - SISTEMATIZACION DE LA INFORMACIÓN, ELABORACIÓN Y REMISIÓN DE SEMÁFORO ESCUELA-NOVIEMBRE - DICIEMBRE 2019	Muy Alta	INFORME TECNICO	Acumulado Anual	PROG.	0.00	0.00	0.00	0.00	0.00	0.00	0.00	0.00	0.00	0.00	0.00	0.00	0.00	0.00	0.00	0.00
				EJEC.	0.00	0.00	0.00	0.00	0.00	0.00	0.00	0.00	0.00	0.00	0.00	0.00	0.00	0.00	0.00	0.00
AOI00140100077 - RESULTADO FINAL DE SEMÁFORO ESCUELA: LOGROS DE METAS PROPUESTAS, DIFICULTADES Y ESTRATEGIAS DE SOLUCIÓN 2019	Muy Alta	INFORME TECNICO	Acumulado Anual	PROG.	0.00	0.00	0.00	0.00	0.00	0.00	0.00	0.00	0.00	0.00	0.00	0.00	0.00	0.00	0.00	0.00
				EJEC.	0.00	0.00	0.00	0.00	0.00	0.00	0.00	0.00	0.00	0.00	0.00	0.00	0.00	0.00	0.00	0.00
AOI00140100078 - REFRIGERIO AL EQUIPO DE SEMÁFORO ESCUELA. MARZO A DICIEMBRE 2019	Muy Alta	CAPACITADOR LIDER CAPACITADO Y ASISTIDO	Acumulado Anual	PROG.	0.00	0.00	10.00	10.00	10.00	10.00	40.00	0.00	0.00	0.00	1,000.00	1,000.00	1,000.00	1,000.00	1,000.00	1,000.00
				EJEC.	0.00	0.00	0.00	0.00	0.00	0.00	0.00	0.00	0.00	0.00	0.00	0.00	0.00	0.00	0.00	0.00
AOI00140100080 - ELABORACIÓN DE PLANILLAS PARA EL PAGO DE REMUNERACIONES	Muy Alta	PERSONA	No Acumulado	PROG.	424.00	424.00	424.00	424.00	424.00	424.00	424.00	0.00	100	50	1,780,354.08	1,780,354.08	1,780,354.08	1,780,354.08	1,780,354.08	1,780,354.08
				EJEC.	424.00	424.00	424.00	424.00	424.00	424.00	0.00	0.00	100	50	1780354.08	1780354.08	1780354.08	1780354.08	1780354.08	1780354.08
AOI00140100081 - ELABORACIÓN DE PLANILLAS PARA EL PAGO DE REMUNERACIONES DE DOCENTE PRIMARIA	Muy Alta	PERSONA	No Acumulado	PROG.	872.00	872.00	872.00	872.00	872.00	872.00	872.00	0.00	100	50	8,051,787.17	2,974,624.17	2,974,624.17	2,974,624.17	2,974,624.17	2,974,624.17
				EJEC.	872.00	872.00	872.00	872.00	872.00	872.00	0.00	0.00	100	50	8051787.17	2974624.17	2974624.17	2974624.17	2974624.17	2974624.17
AOI00140100082 - ELABORACIÓN DE PLANILLAS PARA EL PAGO DE REMUNERACIONES DE DOCENTE DEL NIVEL SECUNDARIA	Muy Alta	PERSONA	No Acumulado	PROG.	796.00	796.00	796.00	796.00	796.00	796.00	796.00	0.00	100	50	2,914,384.83	2,914,384.83	2,914,384.83	2,914,384.83	2,914,384.83	2,914,384.83
				EJEC.	796.00	796.00	796.00	796.00	796.00	796.00	0.00	0.00	100	50	2914384.83	2914384.83	2914384.83	2914384.83	2914384.83	2914384.83
EJECUCIÓN FÍSICA POR AEI.05.05:											41.67	28.33	EJECUCIÓN FINANCIERA POR AEI.05.05:						51,093,341.48	
AEI.05.07 CALIDAD DEL APRENDIZAJE DE LOS ESTUDIANTES DE II A VII CICLO DE EDUCACIÓN BÁSICA REGULAR.																				
AOI00140100047 - FERIA DE CIENCIA Y TECNOLOGIA	Muy Alta	FERIA	No Acumulado	PROG.	0.00	0.00	0.00	0.00	0.00	0.00	1.00	0.00	S.P.	0	0.00	0.00	0.00	0.00	0.00	0.00
				EJEC.	0.00	0.00	0.00	0.00	0.00	0.00	0.00	0.00	S.P.	0	0.00	0.00	0.00	0.00	0.00	0.00
AOI00140100095 - DESARROLLO DE LA PROYECTO ESCOLAR, CULTURA Y DEPORTES	Muy Alta	INFORME TECNICO	Acumulado Anual	PROG.	0.00	0.00	0.00	0.00	0.00	0.00	0.00	0.00	S.P.	100	0.00	0.00	0.00	0.00	0.00	0.00
				EJEC.	0.00	0.00	0.00	1.00	0.00	1.00	2.00	0.00	S.P.	100	0.00	0.00	0.00	0.00	0.00	0.00
EJECUCIÓN FÍSICA POR AEI.05.07:											50.00		EJECUCIÓN FINANCIERA POR AEI.05.07:						0.00	
OEI.10 MODERNIZAR LA GESTIÓN INSTITUCIONAL																				
AEI.10.02 PROCESOS Y PROCEDIMIENTOS ADMINISTRATIVOS SIMPLIFICADOS EN EL GOBIERNO REGIONAL.																				
AOI00140100051 - SUSTENTACIÓN DE LA INFORMACIÓN DEL CIERRE CONTABLE PRESUPUESTAL TRIMESTRAL A LA CIUDAD DE LIMA.	Muy Alta	DOCUMENTO	Acumulado Anual	PROG.	1.00	0.00	1.00	0.00	0.00	1.00	3.00	0.00	100	75	6,500.00	0.00	6,500.00	0.00	0.00	6,500.00
				EJEC.	1.00	0.00	1.00	0.00	0.00	1.00	3.00	0.00	100	75	0.00	0.00	0.00	0.00	0.00	0.00
AOI00140100079 - ELABORACIÓN DE PLANILLAS PARA EL PAGO DE REMUNERACIONES DEL PERSONAL DE LA SEDE	Muy Alta	PERSONA	No Acumulado	PROG.	34.00	34.00	34.00	34.00	34.00	34.00	34.00	0.00	100	50	565,215.60	565,215.60	565,215.60	565,215.60	565,215.60	565,215.60
				EJEC.	34.00	34.00	34.00	34.00	34.00	34.00	0.00	0.00	100	50	565215.60	565215.60	565215.60	565215.60	565215.60	565215.60
AOI00140100085 - ELABORACIÓN DE PLANILLAS PARA EL PAGO DE REMUNERACIONES DE ADULTOS	Muy Alta	PERSONA	No Acumulado	PROG.	120.00	120.00	120.00	120.00	120.00	120.00	120.00	0.00	100	50	237,708.42	237,708.42	237,708.42	237,708.42	237,708.42	237,708.42
				EJEC.	120.00	120.00	120.00	120.00	120.00	120.00	0.00	0.00	100	50	237708.42	237708.42	237708.42	237708.42	237708.42	237708.42
AOI00140100086 - DESARROLLO DEL CICLO AVANZADO DE LA EDUCACION BASICA ALTERNATIVA	Muy Alta	PERSONA	No Acumulado	PROG.	25.00	25.00	25.00	25.00	25.00	25.00	25.00	0.00	100	50	107,495.91	107,495.91	107,495.91	107,495.91	107,495.91	107,495.91
				EJEC.	25.00	25.00	25.00	25.00	25.00	25.00	0.00	0.00	100	50	107495.91	107495.91	107495.91	107495.91	107495.91	107495.91
AOI00140100087 - ELABORACIÓN DE PLANILLAS PARA EL PAGO DE REMUNERACIONES DEL CICLO INTERMEDIO DE LA EDUCACION BASICA ALTERNATIVA	Muy Alta	PERSONA	No Acumulado	PROG.	9.00	9.00	9.00	9.00	9.00	9.00	9.00	0.00	100	50	24,040.33	24,040.33	24,040.33	24,040.33	24,040.33	24,040.33
				EJEC.	9.00	9.00	9.00	9.00	9.00	9.00	0.00	0.00	100	50	24040.33	24040.33	24040.33	24040.33	24040.33	24040.33

Copia fiel del Original

000272

29 OCT 2021





GOBIERNO REGIONAL GOBIERNO REGIONAL TUMBES

# REPORTE DE SEGUIMIENTO DEL PLAN OPERATIVO INSTITUCIONAL POI UGEL – ZARUMILLA AÑO - 2021





### REPORTE DE SEGUIMIENTO DEL PLAN OPERATIVO INSTITUCIONAL

Año : 2021

SECTOR : 99 - GOBIERNOS REGIONALES

PLIEGO : 461 - GOBIERNO REGIONAL DEL DEPARTAMENTO DE TUMBES

DE - GL -

[Relación de AO sin registro de seguimiento](#)

[Relación de AO con proceso de seguimiento inconcluso](#)

[Relación de AO con proceso de reprogramación inconcluso](#)

OBJETIVO ESTRATEGICO	ACCION ESTRATEGICA/ ACTIVIDAD OPERATIVA	NIVEL DE PRIORIDAD	UNIDAD MEDIDA	TIPO DE AGREGACION	PROG./EJE.	FISICO						FINANCIERO									
						Ene	Feb	Mar	Abr	May	Jun	ANUAL/ACUMULADO.	%AVANCE PERIODO	%AVANCE ANUAL	Ene	Feb	Mar	Abr	May	Jun	ANUAL/ACUMULADO
02 PROMOVER LA IGUALDAD DE GÉNERO Y EL CIERRE DE LAS BRECHAS DE GÉNERO EN EL DEPARTAMENTO																					
AEI.02.04 ACCIONES DE PREVENCIÓN DE LA VIOLENCIA CONTRA LA MUJER E INTEGRANTES DEL GRUPO FAMILIAR.																					
AOI00140300124 - LECCIONES EN CLASE Y REVISIONES, UNIVERSALES, CONTRA EL ACOSO ESCOLAR BASADO O ADAPTADO AL PROGRAMA KIVA - AJUSTE POI 2021	Muy Alta	ACCION	Acumulado Anual	Acumulado Anual	PROG.	0.00	0.00	1.00	0.00	0.00	0.00	1.00	0	0	0.00	0.00	10,922.00	0.00	0.00	0.00	10,922.00
						EJEC.	0.00	0.00	0.00	0.00	0.00	0.00	0.00	0.00	0.00	0.00	0.00	0.00	0.00	0.00	0.00
AOI00140300125 - ESTUDIANTES DE INICIAL, PRIMARIA Y SECUNDARIA VIVENCIAN EXPERIENCIAS DE APRENDIZAJE PARA EL DESARROLLO DE COMPETENCIAS PARA LA PREVENCIÓN DEL ACOSO ESCOLAR - AJUSTE POI 2021	Muy Alta	NUMERO	Acumulado Anual	Acumulado Anual	PROG.	0.00	0.00	1.00	0.00	0.00	0.00	1.00	600	600	0.00	0.00	22,308.00	0.00	0.00	0.00	22,308.00
						EJEC.	0.00	0.00	1.00	3.00	1.00	1.00	6.00	0.00	0.00	0.00	0.00	0.00	0.00	0.00	0.00
EJECUCIÓN FÍSICA POR AEI.02.04:						300.00						300.00			EJECUCIÓN FINANCIERA POR AEI.02.04:						0.00
05 GARANTIZAR LA CALIDAD DE LOS SERVICIOS EDUCATIVOS DE LOS ESTUDIANTES DEL DEPARTAMENTO DE TUMBES																					
AEI.05.01 ACOMPAÑAMIENTO PEDAGÓGICO Y DOTACIÓN DE RECURSOS EDUCATIVOS DE MANERA OPORTUNA A LOS ESTUDIANTES DE EDUCACIÓN BÁSICA REGULAR DE INSTITUCIONES EDUCATIVAS PÚBLICAS.																					
AOI00140300072 - FORTALECIMIENTO DE CAPACIDADES DE DOCENTES ACOMPAÑADOS	Muy Alta	DOCENTE ACOMPAÑADO	No Acumulado	No Acumulado	PROG.	0.00	0.00	0.00	0.00	15.00	0.00	15.00	100	50	0.00	0.00	0.00	0.00	3,621.00	0.00	3,621.00
						EJEC.	0.00	0.00	0.00	0.00	15.00	0.00	0.00	0.00	0.00	0.00	0.00	0.00	0.00	0.00	0.00
AOI00140300073 - FORTALECIMIENTO DE CAPACIDADES DE ESPECIALISTA Y ACOMPAÑANTES PEDAGÓGICOS	Muy Alta	DOCENTE CAPACITADO	No Acumulado	No Acumulado	PROG.	0.00	0.00	0.00	0.00	3.00	0.00	3.00	467	233	0.00	0.00	0.00	0.00	8,028.00	0.00	8,028.00
						EJEC.	0.00	0.00	0.00	0.00	14.00	0.00	0.00	0.00	0.00	0.00	0.00	0.00	0.00	0.00	0.00
AOI00140300074 - MOVILIDAD LOCAL DE ACOMPAÑANTES PEDAGÓGICOS	Muy Alta	PLANILLA	Acumulado Anual	Acumulado Anual	PROG.	0.00	0.00	1.00	1.00	1.00	1.00	4.00	0	0	0.00	0.00	204.40	204.40	204.40	204.40	817.60
						EJEC.	0.00	0.00	0.00	0.00	0.00	0.00	0.00	0.00	0.00	0.00	0.00	0.00	0.00	0.00	0.00
AOI00140300075 - VISITAS DE MONITOREO PARA VERIFICAR LA MATRICULA DE ESTUDIANTES DE LAS IIEE DEL NIVEL SECUNDARIA.	Muy Alta	VISITA	Acumulado Anual	Acumulado Anual	PROG.	11.00	11.00	0.00	0.00	0.00	0.00	22.00	100	100	165.00	165.00	0.00	0.00	0.00	0.00	330.00
						EJEC.	11.00	11.00	0.00	0.00	0.00	0.00	0.00	0.00	0.00	0.00	0.00	0.00	0.00	0.00	0.00
AOI00140300076 - VISITAS DE MONITOREO Y ACOMPAÑAMIENTO A LOS DOCENTES DE 2DO GRADO DEL NIVEL SECUNDARIA EN LAS ÁREAS CURRICULARES DE COMUNICACIÓN, MATEMÁTICA, CIENCIAS SOCIALES, CIENCIA Y TECNOLOGÍA EN EL MARCO DE LA EVALUACIÓN CENSAL DE ESTUDIANTES.	Muy Alta	VISITA	Acumulado Anual	Acumulado Anual	PROG.	0.00	0.00	0.00	75.00	75.00	0.00	150.00	0	0	0.00	0.00	0.00	2,250.00	2,000.00	0.00	4,250.00
						EJEC.	0.00	0.00	0.00	0.00	0.00	0.00	0.00	0.00	0.00	0.00	0.00	0.00	0.00	0.00	0.00
AOI00140300085 - TALLER DE ELABORACION Y EJECUCION DE ACTIVIDADES DEL PAT Y ESTRATEGIAS DIDACTICAS	Muy Alta	DIRECTOR CAPACITADO	Acumulado Anual	Acumulado Anual	PROG.	0.00	27.00	0.00	0.00	0.00	0.00	27.00	100	50	0.00	4,000.00	0.00	0.00	0.00	0.00	4,000.00
						EJEC.	0.00	27.00	0.00	0.00	0.00	0.00	0.00	0.00	0.00	0.00	0.00	0.00	0.00	0.00	0.00
AOI00140300086 - VISITAS DE ASISTENCIA TECNICA PARA LA EJECUCION DE LAS ACTIVIDADES DEL PAT, MULTIGRADO Y POLIDOCENTE	Muy Alta	VISITA	Acumulado Anual	Acumulado Anual	PROG.	0.00	54.00	54.00	0.00	0.00	0.00	108.00	35	23	0.00	2,930.00	2,930.00	0.00	0.00	0.00	5,860.00
						EJEC.	0.00	27.00	0.00	0.00	11.00	0.00	38.00	0.00	0.00	0.00	0.00	0.00	0.00	0.00	0.00

Copia fiel del Original

000272

29 OCT 2021

AOI00140300087 - VISITAS DE MONITOREO PARA VERIFICAR LA MATRICULA OPORTUNA DE LOS ESTUDIANTES DE LAS IIEE DEL NIVEL PRIMARIA	Muy Alta	VISITA	Acumulado Anual	PROG.	0.00 15.00 15.00 0.00 0.00 0.00	30.00	100		0.00	500.00	500.00	0.00	0.00	0.00	1,000.00	
				EJEC.	0.00 15.00 15.00 0.00 0.00 0.00	30.00			0.00	0.00	0.00	0.00	0.00	0.00	0.00	
AOI00140300088 - VISITAS DE MONITOREO Y ACOMPAÑAMIENTO AL DESARROLLO DE PASANTÍAS GÍAS Y MICROTALLERES POR PARTE DEL DIRECTIVO A IIEE FOCALIZADAS	Muy Alta	VISITA	Acumulado Anual	PROG.	0.00 0.00 0.00 27.00 0.00 27.00	54.00	0	0	0.00	0.00	0.00	1,500.00	0.00	1,500.00	3,000.00	
				EJEC.	0.00 0.00 0.00 0.00 0.00 0.00	0.00			0.00	0.00	0.00	0.00	0.00	0.00	0.00	
AOI00140300107 - 3 TALLERES DE FORTALECIMIENTO DIRIGIDO A DIRECTIVOS Y DOCENTES EN ESTRATEGIAS DIDACTICAS	Muy Alta	TALLER	Acumulado Anual	PROG.	0.00 0.00 1.00 0.00 0.00 0.00	1.00	200	67	0.00	0.00	1,930.14	0.00	0.00	0.00	1,930.14	
				EJEC.	0.00 0.00 1.00 1.00 0.00 0.00	2.00			0.00	0.00	0.00	0.00	0.00	0.00	0.00	
AOI00140300119 - DOCENTES PREPARADOS IMPLEMENTAN EL CURRÍCULO- AJUSTE POI 2021	Muy Alta	NUMERO	Acumulado Anual	PROG.	0.00 0.00 1.00 0.00 0.00 0.00	1.00	100	100	0.00	0.00	3,734.00	0.00	0.00	0.00	3,734.00	
				EJEC.	0.00 0.00 1.00 0.00 0.00 0.00	1.00			0.00	0.00	0.00	0.00	0.00	0.00	0.00	
<b>EJECUCIÓN FÍSICA POR AEI.05.01:</b>							109.26	65.77	<b>EJECUCIÓN FINANCIERA POR AEI.05.01:</b>							0.00
<b>AEI.05.02 ACCESO Y SERVICIO EN EDUCACIÓN BÁSICA REGULAR Y TÉCNICA PRODUCTIVA DE MANERA INTEGRAL; A LAS PERSONAS CON DISCAPACIDAD.</b>																
AOI00140300059 - ASISTENCIA A FAMILIAS DE ESTUDIANTES DE CENTROS DE EDUCACIÓN BÁSICA ESPECIAL	Muy Alta	FAMILIA CAPACITADA	No Acumulado	PROG.	0.00 0.00 0.00 0.00 40.00 40.00	40.00	63	16	35.00	35.00	35.00	35.00	35.00	35.00	210.00	
				EJEC.	0.00 0.00 10.00 10.00 25.00 25.00	0.00			0.00	0.00	0.00	0.00	0.00	0.00	0.00	
AOI00140300060 - SENSIBILIZACIÓN SOBRE EDUCACIÓN BÁSICA ESPECIAL	Muy Alta	CAMPAÑA	Acumulado Anual	PROG.	0.00 0.00 0.00 0.00 0.00 0.00	0.00	S.P.	0	0.00	0.00	0.00	0.00	0.00	0.00	0.00	
				EJEC.	0.00 0.00 0.00 0.00 0.00 0.00	0.00			0.00	0.00	0.00	0.00	0.00	0.00	0.00	
AOI00140300095 - VISITAS DE MONITOREO SOBRE DISTRIBUCIÓN DE MATERIALES EBE	Muy Alta	INSTITUCION EDUCATIVA	Acumulado Anual	PROG.	0.00 0.00 0.00 3.00 0.00 0.00	3.00	100	100	0.00	0.00	0.00	320.00	0.00	0.00	320.00	
				EJEC.	0.00 0.00 0.00 3.00 0.00 0.00	3.00			0.00	0.00	0.00	0.00	0.00	0.00	0.00	
AOI00140300110 - VISITAS DE MONITOREO DE MATRICULA A ESTUDIANTES CEBE Y ESTUDIANTES INCLUIDOS EN EBR	Muy Alta	VISITA	Acumulado Anual	PROG.	25.00 15.00 20.00 20.00 0.00 0.00	80.00	119	119	400.00	300.00	600.00	100.00	0.00	0.00	1,400.00	
				EJEC.	0.00 10.00 50.00 20.00 15.00 0.00	95.00			0.00	0.00	0.00	0.00	0.00	0.00	0.00	
AOI00140300111 - 1 TALLER DE CAPACITACIÓN SOBRE GESTIÓN DE LOS APRENDIZAJES EN LOS CEBE, DIRIGIDO A LOS DIRECTORES, DOCENTES Y DEMÁS PROFESIONALES QUE LABORAN EN CEBE	Muy Alta	TALLER	Acumulado Anual	PROG.	0.00 0.00 1.00 0.00 0.00 0.00	1.00	500	500	0.00	0.00	1,200.00	0.00	0.00	0.00	1,200.00	
				EJEC.	0.00 1.00 1.00 1.00 1.00 1.00	5.00			0.00	0.00	0.00	0.00	0.00	0.00	0.00	
AOI00140300112 - VISITA DE MONITOREO AL REAJUSTE E IMPLEMENTACIÓN DE PEI Y PAT, EN RELACION A LOS COMPROMISOS DE GESTIÓN ESCOLAR 2020. CEBE	Muy Alta	VISITA	Acumulado Anual	PROG.	0.00 0.00 3.00 3.00 4.00 3.00	13.00	8	5	0.00	0.00	170.00	170.00	100.00	170.00	610.00	
				EJEC.	0.00 0.00 0.00 0.00 1.00 0.00	1.00			0.00	0.00	0.00	0.00	0.00	0.00	0.00	
AOI00140300113 - 2 TALLER DE CAPACITACIÓN SOBRE FORTALECIMIENTO DE CAPACIDADES A LOS EQUIPOS SAANEE, DIRECTORES Y DOCENTES SOBRE LA GUÍA CURRICULAR EBE.	Muy Alta	TALLER	Acumulado Anual	PROG.	0.00 0.00 1.00 0.00 0.00 0.00	1.00	300	150	0.00	0.00	2,000.00	0.00	0.00	0.00	2,000.00	
				EJEC.	0.00 0.00 1.00 1.00 0.00 1.00	3.00			0.00	0.00	0.00	0.00	0.00	0.00	0.00	
AOI00140300114 - VISITAS DE MONITOREO EN I.E. A LOS PROFESIONALES EQUIPO SAANEE EN I.E. INCLUSIVAS	Muy Alta	VISITA	Acumulado Anual	PROG.	0.00 0.00 0.00 0.00 6.00 6.00	12.00	100	27	0.00	0.00	0.00	0.00	150.94	766.00	916.94	
				EJEC.	0.00 0.00 3.00 3.00 3.00 3.00	12.00			0.00	0.00	0.00	0.00	0.00	0.00	0.00	
AOI00140300115 - 2 TALLER DE CAPACITACIÓN SOBRE ADAPTACIONES CURRICULARES, PARA LA ATENCIÓN DE ESTUDIANTES CON NECESIDADES EDUCATIVAS ESPECIALES, DIRIGIDO A LOS DIRECTORES, DOCENTES Y DEMÁS PROFESIONALES DE LAS AULAS INCLUSIVAS	Muy Alta	TALLER	Acumulado Anual	PROG.	0.00 0.00 0.00 0.00 1.00 0.00	1.00	1,100	550	0.00	0.00	0.00	0.00	2,000.00	0.00	2,000.00	
				EJEC.	0.00 0.00 3.00 3.00 2.00 3.00	11.00			0.00	0.00	0.00	0.00	0.00	0.00	0.00	
AOI00140300128 - CAPACITACION A DOCENTES Y DIRECTIVOS DEL NUEVO MARCO NORMATIVO DE LA EDUCACION TÉCNICA PRODUCTIVA	Muy Alta	DOCENTE CAPACITADO	Acumulado Anual	PROG.	0.00 0.00 0.00 0.00 0.00 33.00	33.00	100	50	0.00	0.00	0.00	0.00	0.00	1,000.00	1,000.00	
				EJEC.	0.00 0.00 0.00 0.00 0.00 33.00	33.00			0.00	0.00	0.00	0.00	0.00	0.00	0.00	
AOI00140300129 - MONITOREO Y SUPERVISION DEL SERVICIO EDUCATIVO QUE BRINDAN LAS IIEE CETPRO	Muy Alta	INSTITUCION EDUCATIVA	Acumulado Anual	PROG.	0.00 0.00 0.00 0.00 0.00 3.00	3.00	100	50	0.00	0.00	0.00	0.00	0.00	300.00	300.00	
				EJEC.	0.00 0.00 0.00 0.00 0.00 3.00	3.00			0.00	0.00	0.00	0.00	0.00	0.00	0.00	

Copia fiel del Original

000272

29 OCT 2021



EJECUCIÓN FÍSICA POR AEI.05.02:										248.89	142.40	EJECUCIÓN FINANCIERA POR AEI.05.02:					0.00			
AEI.05.03 CONDICIONES PARA EL CUMPLIMIENTO DE HORAS LECTIVAS NORMADAS EN LAS INSTITUCIONES.																				
AOI00140300001 - ELABORACIÓN DE PLANILLA PARA EL PAGO DE REMUNERACIONES - INICIAL	Muy Alta	PLANILLA	Acumulado Anual	PROG.	1.00	1.00	1.00	1.00	1.00	1.00	6.00	100	50	604,117.08	604,117.08	604,117.08	604,117.08	604,117.12	604,117.08	3,624,702.52
				EJEC.	1.00	1.00	1.00	1.00	1.00	1.00	6.00			600812.25	527846.30	683692.69	584695.93	647882.18	644030.04	3,688,959.39
AOI00140300002 - ELABORACIÓN DE PLANILLA PARA EL PAGO DE REMUNERACIONES - INICIAL	Muy Alta	PLANILLA	Acumulado Anual	PROG.	1.00	1.00	1.00	1.00	1.00	1.00	6.00	100	50	64,984.42	64,984.42	64,984.42	64,984.42	64,984.42	64,984.42	389,906.52
				EJEC.	0.00	0.00	3.00	1.00	1.00	1.00	6.00			0.00	0.00	659412.81	584695.93	659677.40	718249.00	2,622,035.14
AOI00140300003 - ELABORACIÓN DE PLANILLA PARA PAGO DE REMUNERACIONES - SEDE	Muy Alta	PLANILLA	Acumulado Anual	PROG.	1.00	1.00	1.00	1.00	1.00	1.00	6.00	100	50	231,279.13	231,279.13	231,279.13	231,279.13	231,279.13	231,279.13	1,387,674.78
				EJEC.	1.00	1.00	1.00	1.00	1.00	1.00	6.00			109708.52	109708.52	138696.58	173710.00	135552.52	154495.62	821,871.76
AOI00140300004 - ELABORACIÓN DE PLANILLA PARA PAGO DE REMUNERACIONES - PRIMARIA	Muy Alta	PLANILLA	Acumulado Anual	PROG.	1.00	1.00	1.00	1.00	1.00	1.00	6.00	100	50	900,000.00	900,000.00	898,000.00	940,000.00	900,000.00	1,000,000.00	5,538,000.00
				EJEC.	1.00	1.00	1.00	1.00	1.00	1.00	6.00			684932.82	789235.35	925831.83	779594.58	659677.40	856304.00	4,695,575.98
AOI00140300005 - ELABORACIÓN DE PLANILLAS PARA EL PAGO DE REMUNERACIONES - PRIMARIA	Muy Alta	PLANILLA	Acumulado Anual	PROG.	1.00	1.00	1.00	1.00	1.00	1.00	6.00	100	50	72,815.08	72,815.08	72,815.08	72,815.08	72,815.08	72,815.08	436,890.48
				EJEC.	1.00	1.00	1.00	1.00	1.00	1.00	6.00			684932.82	789235.35	925831.83	779594.58	750000.00	856304.00	4,785,898.58
AOI00140300006 - ELABORACIÓN DE PLANILLA PARA PAGO DE REMUNERACIONES - SECUNDARIA	Muy Alta	PLANILLA	Acumulado Anual	PROG.	1.00	1.00	1.00	1.00	1.00	1.00	6.00	100	50	72,216.58	72,216.58	72,216.58	72,216.58	72,216.58	72,216.58	433,299.48
				EJEC.	1.00	1.00	1.00	1.00	1.00	1.00	6.00			684932.82	789235.35	925831.83	779594.58	647882.00	403781.00	4,231,257.58
AOI00140300007 - ELABORACIÓN DE PLANILLAS PARA EL PAGO DE REMUNERACIONES - SECUNDARIA	Muy Alta	PLANILLA	Acumulado Anual	PROG.	1.00	1.00	1.00	1.00	1.00	1.00	6.00	100	50	862,569.66	862,569.66	862,569.66	862,569.66	862,569.66	862,569.66	5,175,417.96
				EJEC.	1.00	1.00	1.00	1.00	1.00	1.00	6.00			684932.82	789235.35	925831.83	779594.58	647882.18	403781.00	4,231,257.76
AOI00140300008 - ELABORACIÓN DE PLANILLA PARA EL PAGO DE REMUNERACIONES	Muy Alta	PLANILLA	Acumulado Anual	PROG.	1.00	1.00	1.00	1.00	1.00	1.00	6.00	50	25	80,675.12	80,675.12	80,675.12	80,675.12	80,675.12	80,675.12	484,050.72
				EJEC.	0.00	0.00	0.00	1.00	1.00	1.00	3.00			0.00	0.00	0.00	80675.12	80500.50	77084.00	238,259.62
AOI00140300009 - ELABORACIÓN DE PLANILLA PARA PAGO DE REMUNERACIONES	Muy Alta	PLANILLA	Acumulado Anual	PROG.	1.00	1.00	1.00	1.00	1.00	1.00	6.00	67	33	21,571.00	21,571.00	21,571.00	21,571.00	21,571.00	21,571.00	129,426.00
				EJEC.	0.00	0.00	1.00	1.00	1.00	1.00	4.00			0.00	0.00	21571.00	21571.00	21571.00	22806.00	87,519.00
AOI00140300010 - ELABORACIÓN DE PLANILLAS PARA EL PAGO DE REMUNERACIONES	Muy Alta	PLANILLA	Acumulado Anual	PROG.	1.00	1.00	1.00	1.00	1.00	1.00	6.00	100	50	51,827.50	51,827.50	83,334.50	51,827.50	51,827.50	51,827.50	342,472.00
				EJEC.	1.00	1.00	1.00	1.00	1.00	1.00	6.00			51827.50	55248.62	86989.50	51827.50	60500.00	57814.00	364,207.12
AOI00140300011 - ELABORACIÓN DE PLANILLA PARA PAGO DE REMUNERACIÓN	Muy Alta	PLANILLA	Acumulado Anual	PROG.	1.00	1.00	1.00	1.00	1.00	1.00	6.00	100	50	62,983.95	62,983.95	62,983.95	62,983.95	62,983.95	62,983.95	377,903.70
				EJEC.	1.00	1.00	1.00	1.00	1.00	1.00	6.00			62983.95	63938.59	68458.10	62983.95	66400.08	68101.00	392,865.67
AOI00140300012 - ELABORACIÓN DE PLANILLA PARA EL PAGO DE BENEFICIO SOCIAL - SEPELIO Y LUTO	Muy Alta	PLANILLA	Acumulado Anual	PROG.	0.00	0.00	0.00	0.00	0.00	0.00	0.00	S.P.	700	0.00	0.00	0.00	0.00	0.00	0.00	0.00
				EJEC.	0.00	0.00	1.00	2.00	1.00	3.00	7.00			0.00	0.00	12653.00	6000.00	35245.22	9000.00	62,898.22
AOI00140300013 - ELABORACIÓN DE PLANILLA PARA EL PAGO DE BENEFICIOS SOCIALES - SEPELIO Y LUTO	Muy Alta	PLANILLA	Acumulado Anual	PROG.	0.00	0.00	0.00	0.00	0.00	0.00	0.00	S.P.	1,700	0.00	0.00	0.00	0.00	0.00	0.00	0.00
				EJEC.	0.00	0.00	1.00	2.00	4.00	10.00	17.00			0.00	0.00	12653.00	6000.00	6340.00	30000.00	54,993.00
AOI00140300014 - ELABORACIÓN DE PLANILLA PARA PAGO DE BENEFICIO SOCIAL - SEPELIO Y LUTO	Muy Alta	PLANILLA	Acumulado Anual	PROG.	0.00	0.00	0.00	0.00	0.00	0.00	0.00	S.P.	700	0.00	0.00	0.00	0.00	0.00	0.00	0.00
				EJEC.	0.00	0.00	1.00	0.00	3.00	3.00	7.00			0.00	0.00	12653.00	0.00	1500.00	7378.68	21,531.68
AOI00140300015 - ELABORACIÓN DE PLANILLA PARA PAGO DE BENEFICIOS SOCIALES DE LA SEDE - SEPELIO Y LUTO	Muy Alta	PLANILLA	Acumulado Anual	PROG.	0.00	0.00	0.00	0.00	0.00	0.00	0.00	S.P.	25	0.00	0.00	0.00	0.00	0.00	0.00	0.00
				EJEC.	0.00	0.00	0.00	1.00	0.00	0.00	1.00			0.00	0.00	0.00	3000.00	0.00	0.00	3,000.00

Copia fiel del Original 00272

29 OCT 2021





REPORTE SEGUIMIENTO POI

AOI00140300069 - ELABORACIÓN DE PLANILLA PARA PAGO DE MOVILIDAD LOCAL A DOCENTES COORDINADORES	Muy Alta	DOCENTE	No Acumulado	PROG.	0.00	0.00	6.00	6.00	6.00	6.00	6.00	6.00	0	0	0.00	0.00	500.00	500.00	500.00	500.00	2,000.00	
				EJEC.	0.00	0.00	0.00	0.00	0.00	0.00	0.00	0.00	0	0	0.00	0.00	0.00	0.00	0.00	0.00	0.00	
AOI00140300070 - ASISTENCIA A XXIII CONGRESO NACIONAL DE SERVICIOS EDUCATIVOS ESCOLARIZADOS Y NO ESCOLARIZADOS DE EDUCACIÓN INICIAL	Muy Alta	PARTICIPANTE	Acumulado Anual	PROG.	0.00	0.00	0.00	0.00	0.00	0.00	0.00	0.00	S.P.	0	0.00	0.00	0.00	0.00	0.00	0.00	0.00	
				EJEC.	0.00	0.00	0.00	0.00	0.00	0.00	0.00	0.00	0	0	0.00	0.00	0.00	0.00	0.00	0.00	0.00	
AOI00140300077 - VISITAS DE MONITOREO PARA VERIFICAR EL BUEN INICIO DEL AÑO ESCOLAR DE LAS HIEE DEL NIVEL SECUNDARIA	Muy Alta	VISITA	Acumulado Anual	PROG.	0.00	0.00	11.00	0.00	0.00	0.00	0.00	0.00	100	100	0.00	0.00	300.00	0.00	0.00	0.00	300.00	
				EJEC.	0.00	0.00	11.00	0.00	0.00	0.00	0.00	0.00	100	100	0.00	0.00	0.00	0.00	0.00	0.00	0.00	
AOI00140300089 - VISITAS DE MONITOREO A HIEE PARA EL BUEN INICIO DEL AÑO ESCOLAR - DOCENTES COMPLETOS EN CADA EE.	Muy Alta	VISITA	Acumulado Anual	PROG.	0.00	0.00	27.00	0.00	0.00	0.00	0.00	0.00	100	100	0.00	0.00	0.00	0.00	0.00	0.00	0.00	
				EJEC.	0.00	0.00	27.00	0.00	0.00	0.00	0.00	0.00	100	100	0.00	0.00	0.00	0.00	0.00	0.00	0.00	
AOI00140300122 - FORTALECIMIENTO INSTITUCIONAL DE LAS UGEL - AJUSTE POI 2021	Muy Alta	ACCION	Acumulado Anual	PROG.	0.00	0.00	1.00	0.00	0.00	0.00	0.00	1.00	200	200	0.00	0.00	49,738.00	0.00	0.00	0.00	49,738.00	
				EJEC.	1.00	1.00	0.00	0.00	0.00	0.00	0.00	2.00	200	200	46,770.00	0.00	0.00	0.00	0.00	0.00	0.00	46,770.00

EJECUCIÓN FÍSICA POR AEI.05.03: 74.17 122.81 EJECUCIÓN FINANCIERA POR AEI.05.03: 26,608,264.70

AEI.05.04 CURRÍCULO IMPLEMENTADO POR DOCENTES PREPARADOS.

AOI00140300031 - PAGO DE REMUNERACIÓN Y VACACIONES TRUNCAS A ACOMPAÑANTES PEDAGÓGICOS	Muy Alta	DOCENTE	No Acumulado	PROG.	2.00	0.00	2.00	2.00	2.00	2.00	2.00	2.00	0	0	4,433.33	0.00	8,150.00	8,150.00	8,150.00	8,150.00	37,033.33
				EJEC.	0.00	0.00	0.00	0.00	0.00	0.00	0.00	0.00	0	0	0.00	0.00	0.00	0.00	0.00	0.00	0.00
AOI00140300071 - FORTALECIMIENTO DE CAPACIDADES DEL CAS TUTOR CURRICULAR	Muy Alta	DOCENTE CAPACITADO	Acumulado Anual	PROG.	0.00	0.00	0.00	0.00	1.00	0.00	0.00	1.00	0	0	0.00	0.00	0.00	0.00	14,673.00	0.00	14,673.00
				EJEC.	0.00	0.00	0.00	0.00	0.00	0.00	0.00	0.00	0	0	0.00	0.00	0.00	0.00	0.00	0.00	0.00
AOI00140300084 - DESARROLLO DE GIAS A DOCENTES DEL NIVEL SECUNDARIA DE LAS AREAS CURRICULARES DE COMUNICACIÓN, MATEMÁTICA, CIENCIAS SOCIALES, CIENCIA Y TECNOLOGÍA.	Muy Alta	GRUPO	Acumulado Anual	PROG.	0.00	0.00	0.00	0.00	11.00	11.00	0.00	22.00	100	50	0.00	0.00	0.00	0.00	330.00	330.00	660.00
				EJEC.	0.00	0.00	0.00	0.00	11.00	11.00	0.00	22.00	100	50	0.00	0.00	0.00	0.00	0.00	0.00	0.00
AOI00140300094 - FORTALECIMIENTO DE CAPACIDADES A DOCENTES DE SECUNDARIA EN EL CURRÍCULO NACIONAL	Muy Alta	TALLER	Acumulado Anual	PROG.	0.00	0.00	0.00	1.00	0.00	0.00	0.00	1.00	100	50	0.00	0.00	0.00	0.00	0.00	0.00	0.00
				EJEC.	0.00	0.00	1.00	0.00	0.00	0.00	0.00	1.00	100	50	0.00	0.00	0.00	0.00	0.00	0.00	0.00
AOI00140300108 - VISITAS DE MONITOREO A LOS DIRECTORES Y DOCENTES DE CEBA PARA OTORGAR ASESORÍA SOBRE CNEB	Muy Alta	VISITA	Acumulado Anual	PROG.	0.00	0.00	0.00	5.00	5.00	5.00	0.00	15.00	100	33	0.00	0.00	0.00	149.00	150.00	150.00	449.00
				EJEC.	0.00	0.00	0.00	5.00	5.00	5.00	0.00	15.00	100	33	0.00	0.00	0.00	0.00	0.00	0.00	0.00
AOI00140300109 - 3 TALLERES DE CAPACITACIÓN SOBRE EL CURRÍCULO NACIONAL DIRIGIDO A DIRECTORES Y DOCENTES DE LOS CEBA	Muy Alta	TALLER	Acumulado Anual	PROG.	0.00	0.00	0.00	0.00	1.00	0.00	0.00	1.00	100	33	0.00	0.00	0.00	0.00	2,000.00	0.00	2,000.00
				EJEC.	0.00	0.00	1.00	0.00	0.00	0.00	0.00	1.00	100	33	0.00	0.00	0.00	0.00	0.00	0.00	0.00
AOI00140300121 - DOCENTES PREPARADOS IMPLEMENTAN EL CURRÍCULO	Muy Alta	NUMERO	Acumulado Anual	PROG.	0.00	0.00	1.00	0.00	0.00	0.00	0.00	1.00	200	100	0.00	0.00	6,769.00	0.00	0.00	0.00	6,769.00
				EJEC.	0.00	0.00	2.00	0.00	0.00	0.00	0.00	2.00	200	100	0.00	0.00	0.00	0.00	0.00	0.00	0.00

EJECUCIÓN FÍSICA POR AEI.05.04: 85.71 38.09 EJECUCIÓN FINANCIERA POR AEI.05.04: 0.00

AEI.05.05 MATERIALES NECESARIOS PARA EL LOGRO DE LOS ESTÁNDARES DE APRENDIZAJE DE MANERA OPORTUNA PARA ESTUDIANTES DE EDUCACIÓN BÁSICA REGULAR.

AOI00140300045 - DOTACIÓN DE MATERIAL EDUCATIVO INICIAL	Muy Alta	INSTITUCION EDUCATIVA	Acumulado Anual	PROG.	0.00	0.00	41.00	0.00	0.00	0.00	0.00	41.00	100	100	0.00	0.00	21,641.00	0.00	0.00	0.00	21,641.00
				EJEC.	0.00	0.00	0.00	41.00	0.00	0.00	0.00	41.00	100	100	0.00	0.00	0.00	24,943.20	0.00	0.00	24,943.20
AOI00140300046 - DOTACIÓN DE MATERIAL EDUCATIVO PRIMARIA	Muy Alta	INSTITUCION EDUCATIVA	Acumulado Anual	PROG.	0.00	0.00	27.00	0.00	0.00	0.00	0.00	27.00	100	100	0.00	0.00	47,544.00	0.00	0.00	0.00	47,544.00
				EJEC.	0.00	0.00	0.00	27.00	0.00	0.00	0.00	27.00	100	100	0.00	0.00	0.00	25,002.30	0.00	0.00	25,002.30
AOI00140300048 - DOTACIÓN DE MATERIAL Y RECURSOS EDUCATIVOS PARA DOCENTES Y AULAS	Muy Alta	INSTITUCION EDUCATIVA	Acumulado Anual	PROG.	0.00	0.00	41.00	0.00	0.00	0.00	0.00	41.00	0	0	0.00	0.00	225.00	0.00	0.00	0.00	225.00
				EJEC.	0.00	0.00	0.00	0.00	0.00	0.00	0.00	0.00	0	0	0.00	0.00	0.00	0.00	0.00	0.00	0.00

Copia fiel del Original 600272

29 OCT 2021



AOI00140300049 - DOTACIÓN DE MATERIAL FUNGIBLE PARA AULAS DE INSTITUCIONES EDUCATIVAS	Muy Alta	INSTITUCION EDUCATIVA	Acumulado Anual	PROG.	0.00	0.00	41.00	0.00	0.00	0.00	41.00	0	0	0.00	0.00	15,427.00	0.00	0.00	0.00	15,427.00	
				EJEC.	0.00	0.00	0.00	0.00	0.00	0.00	0.00	0	0	0.00	0.00	0.00	0.00	0.00	0.00	0.00	
AOI00140300050 - DOTACION DE MATERIAL FUNGIBLE PARA AULAS DE INSTITUCIONES EDUCATIVAS	Muy Alta	INSTITUCION EDUCATIVA	Acumulado Anual	PROG.	0.00	0.00	27.00	0.00	0.00	0.00	27.00	0	0	0.00	0.00	75,437.00	0.00	0.00	0.00	75,437.00	
				EJEC.	0.00	0.00	0.00	0.00	0.00	0.00	0.00	0	0	0.00	0.00	0.00	0.00	0.00	0.00	0.00	
AOI00140300051 - DOTACIÓN DE MATERIAL Y RECURSOS EDUCATIVOS PARA INSTITUCIONES EDUCATIVAS	Muy Alta	INSTITUCION EDUCATIVA	Acumulado Anual	PROG.	0.00	0.00	27.00	0.00	0.00	0.00	27.00	0	0	0.00	0.00	941.00	0.00	0.00	0.00	941.00	
				EJEC.	0.00	0.00	0.00	0.00	0.00	0.00	0.00	0	0	0.00	0.00	0.00	0.00	0.00	0.00	0.00	
AOI00140300052 - DOTACION DE MATERIAL Y RECURSOS EDUCATIVOS PARA INSTITUCIONES EDUCATIVAS	Muy Alta	INSTITUCION EDUCATIVA	Acumulado Anual	PROG.	0.00	0.00	11.00	0.00	0.00	0.00	11.00	0	0	0.00	0.00	1,000.00	0.00	0.00	0.00	1,000.00	
				EJEC.	0.00	0.00	0.00	0.00	0.00	0.00	0.00	0	0	0.00	0.00	0.00	0.00	0.00	0.00	0.00	
AOI00140300054 - DOTACION DE MATERIALES Y EQUIPOS EDUCATIVOS PARA ESTUDIANTES	Muy Alta	INSTITUCION EDUCATIVA	Acumulado Anual	PROG.	0.00	0.00	3.00	0.00	0.00	0.00	3.00	0	0	0.00	0.00	733.00	0.00	0.00	0.00	733.00	
				EJEC.	0.00	0.00	0.00	0.00	0.00	0.00	0.00	0	0	0.00	0.00	0.00	0.00	0.00	0.00	0.00	
AOI00140300055 - DOTACION DE MATERIALES Y EQUIPOS EDUCATIVOS PARA CENTROS DE EDUCACION BASICA ESPECIAL	Muy Alta	INSTITUCION EDUCATIVA	Acumulado Anual	PROG.	0.00	0.00	3.00	0.00	0.00	0.00	3.00	100	100	0.00	0.00	10,524.00	0.00	0.00	0.00	10,524.00	
				EJEC.	0.00	0.00	3.00	0.00	0.00	0.00	3.00	100	100	0.00	0.00	6,595.00	0.00	0.00	0.00	6,595.00	
AOI00140300056 - MANTENIMIENTO Y ACONDICIONAMIENTO DE ESPACIOS EN LOCALES DE LOS CENTROS DE EDUCACION BASICA ESPECIAL	Muy Alta	INSTITUCION EDUCATIVA	Acumulado Anual	PROG.	0.00	0.00	3.00	0.00	0.00	0.00	3.00	0	0	0.00	0.00	16,095.00	0.00	0.00	0.00	16,095.00	
				EJEC.	0.00	0.00	0.00	0.00	0.00	0.00	0.00	0	0	0.00	0.00	0.00	0.00	0.00	0.00	0.00	
AOI00140300057 - PAGO DE SERVICIOS BÁSICOS	Muy Alta	INSTITUCION EDUCATIVA	No Acumulado	PROG.	3.00	3.00	3.00	3.00	3.00	3.00	3.00	100	50	1,244.00	1,244.00	1,244.00	1,244.00	1,244.00	1,244.00	7,464.00	
				EJEC.	3.00	3.00	3.00	3.00	3.00	3.00	0.00	100	50	322.40	283.40	344.90	401.70	415.00	370.30	2,137.70	
AOI00140300090 - MONITOREO A IIEE PARA LA VERIFICACIÓN DE SUFICIENCIA Y USO DE LOS CUADERNOS DE TRABAJO DEL MINEDU	Muy Alta	VISITA	Acumulado Anual	PROG.	0.00	0.00	0.00	27.00	0.00	27.00	54.00	100	100	0.00	0.00	0.00	500.00	0.00	500.00	1,000.00	
				EJEC.	0.00	0.00	27.00	0.00	0.00	27.00	54.00	100	100	0.00	0.00	0.00	0.00	0.00	0.00	0.00	
AOI00140300120 - ESTUDIANTES DE EDUCACION BASICA REGULAR CUENTAN CON MATERIALES EDUCATIVOS NECESARIOS PARA EL LOGRO DE LOS ESTANDARES DE APRENDIZAJES - AJUSTE POI 2021	Muy Alta	ACCION	Acumulado Anual	PROG.	0.00	0.00	1.00	0.00	0.00	0.00	1.00	0	0	0.00	0.00	2,237.00	0.00	0.00	0.00	2,237.00	
				EJEC.	0.00	0.00	0.00	0.00	0.00	0.00	0.00	0	0	0.00	0.00	0.00	0.00	0.00	0.00	0.00	
AOI00140300123 - PERSONAL CON COMPETENCIAS PARA LA ATENCION DE ESTUDIANTES CON DISCAPACIDAD	Muy Alta	NUMERO DE TRABAJADORES	Acumulado Anual	PROG.	0.00	0.00	1.00	0.00	0.00	0.00	1.00	0	0	0.00	0.00	360.00	0.00	0.00	0.00	360.00	
				EJEC.	0.00	0.00	0.00	0.00	0.00	0.00	0.00	0	0	0.00	0.00	0.00	0.00	0.00	0.00	0.00	
<b>EJECUCIÓN FÍSICA POR AEI.05.05:</b>												35.71	32.14	<b>EJECUCIÓN FINANCIERA POR AEI.05.05:</b>					58,678.20		
<b>AEI.05.06 INSTITUCIONES EDUCATIVAS CON INFRAESTRUCTURA Y EQUIPAMIENTO ADECUADO EN EL DEPARTAMENTO.</b>																					
AOI00140300047 - DOTACIÓN DE MATERIAL EDUCATIVO SECUNDARIA	Muy Alta	INSTITUCION EDUCATIVA	Acumulado Anual	PROG.	0.00	0.00	11.00	0.00	0.00	0.00	11.00	100	100	0.00	0.00	29,075.00	0.00	0.00	0.00	29,075.00	
				EJEC.	0.00	0.00	0.00	11.00	0.00	0.00	11.00	100	100	0.00	0.00	0.00	15,723.20	0.00	0.00	15,723.20	
<b>EJECUCIÓN FÍSICA POR AEI.05.06:</b>												100.00	100.00	<b>EJECUCIÓN FINANCIERA POR AEI.05.06:</b>					15,723.20		
<b>AEI.05.07 CALIDAD DEL APRENDIZAJE DE LOS ESTUDIANTES DE II A VII CICLO DE EDUCACIÓN BÁSICA REGULAR.</b>																					
AOI00140300079 - 2DO CONCURSO DE DECLAMACIÓN Y DRAMATIZACIÓN EN APRENDIZAJE AL MAESTRO ZARUMILLENSE Y LA BATALLA DE ZARUMILLA	Muy Alta	EVENTOS	Acumulado Anual	PROG.	0.00	0.00	0.00	0.00	0.00	0.00	0.00	S.P.	0	0.00	0.00	0.00	0.00	0.00	0.00	0.00	
				EJEC.	0.00	0.00	0.00	0.00	0.00	0.00	0.00	S.P.	0	0.00	0.00	0.00	0.00	0.00	0.00	0.00	
AOI00140300080 - CONCURSO NACIONAL DE NARRATIVA Y ENSAYO JOSÉ MARÍA ARGUEDAS	Muy Alta	EVENTOS	Acumulado Anual	PROG.	0.00	0.00	0.00	0.00	0.00	0.00	0.00	S.P.	0	0.00	0.00	0.00	0.00	0.00	0.00	0.00	
				EJEC.	0.00	0.00	0.00	0.00	0.00	0.00	0.00	S.P.	0	0.00	0.00	0.00	0.00	0.00	0.00	0.00	
AOI00140300081 - XVII OLIMPIADA NACIONAL ESCOLAR DE MATEMÁTICA	Muy Alta	EVENTOS	Acumulado Anual	PROG.	0.00	0.00	0.00	0.00	0.00	0.00	0.00	S.P.	0	0.00	0.00	0.00	0.00	0.00	0.00	0.00	

Copia fiel del Original

000272

19 9 OCT 2021



				0.00	0.00	0.00	0.00	0.00	0.00	0.00	0.00	0.00	0.00	0.00	0.00	0.00	0.00	
			EJEC.															0.00
AOI00140300082 - XXX FERIA ESCOLAR NACIONAL DE CIENCIA Y TECNOLOGÍA EUREKA 2020	Muy Alta	EVENTOS	Acumulado Anual	PROG.	0.00	0.00	0.00	0.00	0.00	0.00								0.00
				EJEC.	0.00	0.00	0.00	0.00	0.00	0.00								0.00
AOI00140300083 - CONCURSO NACIONAL CREA Y EMPRENDE	Muy Alta	EVENTOS	Acumulado Anual	PROG.	0.00	0.00	0.00	0.00	0.00	0.00								0.00
				EJEC.	0.00	0.00	0.00	0.00	0.00	0.00								0.00
AOI00140300092 - DESARROLLO DE PASANTÍAS DE INTERAPRENDIZAJE CON DOCENTES Y DIRECTIVOS A IEE SELECCIONADAS	Muy Alta	DOCENTE	Acumulado Anual	PROG.	0.00	0.00	0.00	50.00	0.00	0.00								50.00
				EJEC.	0.00	0.00	0.00	0.00	0.00	0.00								0.00
AOI00140300093 - ELEBORACION DE UN APLICATIVO E INSTRUMENTO DE EVALUACION PARA EL SEGUIMIENTO Y AVANCE DE LOS APRENDIZAJES DE LOS ESTUDIANTES DE 2DO Y 4TO GRADO DE PRIMARIA	Muy Alta	INSTRUMENTOS	Acumulado Anual	PROG.	0.00	0.00	0.00	1.00	0.00	1.00								2.00
				EJEC.	0.00	0.00	0.00	0.00	0.00	0.00								0.00
AOI00140300096 - JUEGOS DEPORTIVOS NACIONALES ESCOLARES	Muy Alta	EVENTO DEPORTIVO	No Acumulado	PROG.	0.00	0.00	0.00	0.00	1.00	1.00								1.00
				EJEC.	0.00	0.00	0.00	0.00	1.00	0.00								0.00
AOI00140300097 - CAPACITACIÓN A LOS ESPECIALISTA DE EDUCACIÓN EN PROTOCOLOS PARA LA ATENCIÓN DE LA VIOLENCIA ESCOLAR	Muy Alta	ESPECIALISTA	Acumulado Anual	PROG.	0.00	12.00	0.00	0.00	0.00	0.00								12.00
				EJEC.	0.00	12.00	12.00	0.00	2.00	0.00								26.00
AOI00140300098 - CAPACITACIÓN EN LA CONFORMACIÓN DE BAPES PARA FORTALECER ESCUELAS SEGURAS	Muy Alta	INSTITUCION EDUCATIVA	Acumulado Anual	PROG.	0.00	67.00	0.00	0.00	0.00	0.00								67.00
				EJEC.	0.00	0.00	0.00	0.00	0.00	0.00								0.00
AOI00140300099 - TALLER EN EL USO DEL PORTAL SISEVE A LOS DIRECTORES Y RESPONSABLES DE CONVIVENCIA	Muy Alta	TALLER	Acumulado Anual	PROG.	0.00	0.00	0.00	1.00	0.00	0.00								1.00
				EJEC.	0.00	1.00	0.00	0.00	1.00	0.00								2.00
AOI00140300100 - VISITA A IIEE PARA FORTALECER LA ATENCIÓN OPORTUNA DE CASOS DE VIOLENCIA ESCOLAR DE ACUERDO A LOS PROTOCOLOS ESTABLECIDOS EN EL DS N 004-2018-MINEDU	Muy Alta	VISITA	Acumulado Anual	PROG.	0.00	0.00	0.00	67.00	0.00	0.00								67.00
				EJEC.	0.00	0.00	36.00	14.00	13.00	12.00								75.00
AOI00140300101 - VISITA DE MONITOREO PARA VERIFICAR LA ELABORACIÓN DE LAS NORMAS DE CONVIVENCIA INSTITUCIONALES	Muy Alta	VISITA	Acumulado Anual	PROG.	0.00	0.00	67.00	0.00	0.00	0.00								67.00
				EJEC.	0.00	0.00	150.00	50.00	40.00	12.00								252.00
AOI00140300102 - FORTALECIMIENTO DEL TRABAJO ARTICULADO ENTRE UGEL Y LOS SERVICIOS ESPECIALIZADOS DE ATENCIÓN DE LA VIOLENCIA.	Muy Alta	VISITA	Acumulado Anual	PROG.	0.00	0.00	0.00	0.00	6.00	0.00								6.00
				EJEC.	2.00	2.00	2.00	2.00	2.00	2.00								12.00
AOI00140300103 - VISITA A IIEE PARA FORTALECER EL USO ADECUADO DEL LIBRO DE REGISTRO DE INCIDENCIAS.	Muy Alta	VISITA	Acumulado Anual	PROG.	0.00	0.00	67.00	0.00	0.00	0.00								67.00
				EJEC.	0.00	0.00	2.00	14.00	13.00	12.00								41.00
AOI00140300104 - CAMPAÑAS DE COMUNICACIÓN RELACIONADAS A LA PROMOCIÓN DE LA CONVIVENCIA ESCOLAR, PREVENCIÓN DE LA VIOLENCIA Y ATENCIÓN DE CASOS RELACIONADOS A	Muy Alta	CAMPAÑA	Acumulado Anual	PROG.	0.00	0.00	0.00	1.00	0.00	0.00								1.00
				EJEC.	1.00	0.00	2.00	0.00	2.00	1.00								6.00
AOI00140300105 - TALLERES PREVENTIVOS DIRIGIDOS A DIRECTORES Y RESPONSABLES DE CONVIVENCIA ESCOLAR PARA GESTIONAR LA CONVIVENCIA ESCOLAR	Muy Alta	TALLER	Acumulado Anual	PROG.	0.00	0.00	0.00	0.00	1.00	0.00								1.00
				EJEC.	1.00	2.00	0.00	0.00	1.00	1.00								5.00
AOI00140300106 - TALLER PARA	Muy Alta	TALLER	Acumulado Anual	PROG.	0.00	0.00	0.00	0.00	0.00	0.00								0.00

Copia fiel del Original


000272

29 OCT 2021

REPORTE SEGUIMIENTO POI

ELABORACIÓN DE LAS NORMAS DE CONVIVENCIA CON LAS 67 IIEE DE LA JURISDICCIÓN DE UGEL ZARUMILLA				EJEC.	0.00	0.00	2.00	0.00	0.00	0.00	0.00	2.00	0.00	0.00	0.00	0.00	0.00	0.00	
AOI00140300116 - PROGRAMA RECREATIVO DE VACACIONES ÚTILES DIRIGIDO A LOS ESTUDIANTES DE NIVEL PRIMARIA Y SECUNDARIA				Muy Alta	PROGRAMA	No Acumulado	PROG.	1.00	1.00	0.00	0.00	0.00	1.00	5,000.00	5,000.00	0.00	0.00	0.00	10,000.00
				EJEC.	0.00	0.00	0.00	0.00	0.00	0.00	0.00	0.00	0.00	0.00	0.00	0.00	0.00	0.00	
AOI00140300117 - JUEGOS FLORALES ESCOLARES NACIONALES Y PREMIACIÓN DE LAS II.EE. GANADORAS EN LAS DIFERENTES CATEGORÍAS A B C Y D.				Muy Alta	EVENTO DEPORTIVO	Acumulado Anual	PROG.	0.00	0.00	0.00	0.00	0.00	1.00	0.00	0.00	0.00	0.00	0.00	4,900.00
				EJEC.	0.00	0.00	0.00	0.00	0.00	0.00	0.00	0.00	0.00	0.00	0.00	0.00	0.00	0.00	
AOI00140300118 - ORGANIZACIÓN DE LOS DESFILES Y EJECUCIÓN DE LAS ACTIVIDADES CÍVICAS POR FIESTAS PATRIAS Y PROYECCIÓN A LA COMUNIDAD DC.				Muy Alta	EVENTOS	Acumulado Anual	PROG.	0.00	0.00	0.00	0.00	0.00	0.00	0.00	0.00	0.00	0.00	0.00	
				EJEC.	0.00	0.00	0.00	0.00	0.00	0.00	0.00	0.00	0.00	0.00	0.00	0.00	0.00	0.00	
EJECUCIÓN FÍSICA POR AEI.05.07:												165.42	64.16	EJECUCIÓN FINANCIERA POR AEI.05.07:				0.00	
OEI.10 MODERNIZAR LA GESTIÓN INSTITUCIONAL AEI.10.02 PROCESOS Y PROCEDIMIENTOS ADMINISTRATIVOS SIMPLIFICADOS EN EL GOBIERNO REGIONAL.																			
AOI00140300061 - GESTION ADMINISTRATIVA				Muy Alta	ACCION	Acumulado Anual	PROG.	1.00	1.00	1.00	1.00	1.00	6.00	33,432.50	33,432.50	31,304.90	33,432.50	33,432.50	33,432.50
				EJEC.	0.00	0.00	0.00	0.00	0.00	0.00	0.00	0.00	0.00	0.00	0.00	0.00	0.00	0.00	
AOI00140300062 - PAGO DE REMUNERACIONES DEL PERSONAL CAS ANALISTAS Y ESPECIALISTAS				Muy Alta	ESPECIALISTA	No Acumulado	PROG.	6.00	6.00	6.00	6.00	6.00	6.00	16,290.00	16,290.00	16,290.00	16,290.00	16,290.00	16,290.00
				EJEC.	1.00	1.00	4.00	4.00	4.00	0.00	0.00	0.00	0.00	3,500.00	3,500.00	12,200.00	12,200.00	12,200.00	
AOI00140300063 - PAGO DE SERVICIOS BÁSICOS DE LA SEDE				Muy Alta	INSTITUCION	Acumulado Anual	PROG.	1.00	1.00	1.00	1.00	1.00	6.00	4,631.92	4,631.92	4,631.92	4,631.92	4,631.92	4,631.92
				EJEC.	1.00	1.00	1.00	1.00	1.00	1.00	6.00	6.00	2,350.00	2,337.00	2,853.00	2,695.00	3,644.34	2,827.80	
AOI00140300064 - ADQUISICIÓN DE MAQUINARIAS Y EQUIPOS				Muy Alta	INSTITUCION	Acumulado Mensual	PROG.	0.00	0.00	0.00	1.00	0.00	1.00	0.00	0.00	0.00	20,000.00	0.00	0.00
				EJEC.	0.00	0.00	0.00	0.00	0.00	0.00	0.00	0.00	0.00	0.00	0.00	0.00	0.00	0.00	
AOI00140300065 - GESTION ADMINISTRATIVA SEDE				Muy Alta	INSTITUCION	No Acumulado	PROG.	1.00	1.00	1.00	1.00	1.00	1.00	4,200.00	4,200.00	4,200.00	4,200.00	4,200.00	4,200.00
				EJEC.	0.00	0.00	0.00	0.00	0.00	0.00	0.00	0.00	0.00	0.00	0.00	0.00	0.00	0.00	
EJECUCIÓN FÍSICA POR AEI.10.02:												27.78	13.89	EJECUCIÓN FINANCIERA POR AEI.10.02:				60,307.14	
EJECUCIÓN FÍSICA TOTAL:												108.20	88.37	EJECUCIÓN FINANCIERA TOTAL:				26,742,973.24	

- (i) En el reporte se consideran solo a las AO activos y con metas físicas mayores a cero en el año; asimismo, que tengan el estado "Aprobado", tanto en seguimiento como en Reprogramación.
- (ii) El "% Avance" del periodo de reporte y anual es calculado considerando el tipo de agregación de la AO (acumulado anual, acumulado mensual o no acumulado). La fórmula de cálculo se puede descargar en el siguiente [enlace](#)
- (iii) Las siglas 'S.I.' significan 'seguimiento incompleto' y se presentan en AO con registros de seguimiento vacío en alguno de los meses del periodo de reporte.
- (iv) Las siglas 'S.P.' significan 'sin programación' y se presenta en AO que no tienen programación cero en el periodo de reporte.



Copia fiel del Original

000272

29 OCT 2021



GOBIERNO REGIONAL GOBIERNO REGIONAL TUMBES

**REPORTE DE SEGUIMIENTO  
DEL PLAN OPERATIVO  
INSTITUCIONAL  
POI  
UGEL – ZORRITOS  
AÑO - 2021**







INICIAL, PRIMARIA Y SECUNDARIA  
VIVENCIAN EXPERIENCIAS DE  
APRENDIZAJE PARA EL DESARROLLO DE  
COMPETENCIAS PARA LA PREVENCIÓN  
DEL ACOSO ESCOLAR

PR.

EJEC.

0,00	0,00	1,00	0,00	0,00	0,00	1,00	0,00	0,00	22308,00	0,00	0,00	0,00	22.308,00
------	------	------	------	------	------	------	------	------	----------	------	------	------	-----------

EJECUCIÓN FÍSICA POR  
AEI.02.04:

100,00 100,00

EJECUCIÓN FINANCIERA POR AEI.02.04: 28.233,00

OEI.05 GARANTIZAR LA CALIDAD DE LOS SERVICIOS EDUCATIVOS DE LOS ESTUDIANTES DEL DEPARTAMENTO DE TUMBES

AEI.05.01 ACOMPAÑAMIENTO PEDAGÓGICO Y DOTACIÓN DE RECURSOS EDUCATIVOS DE MANERA OPORTUNA A LOS ESTUDIANTES DE EDUCACIÓN BÁSICA REGULAR DE INSTITUCIONES EDUCATIVAS PÚBLICAS.

PROG.	EJEC.	0,00	0,00	1,00	0,00	0,00	0,00	1,00	0,00	0,00	1.000,00	0,00	0,00	0,00	1.000,00
AOI00140200043 - GESTION DEL CURRÍCULO INICIAL	Muy Alta	ACCION	Acumulado Anual	100	50	0,00	0,00	1.080,00	0,00	0,00	0,00	0,00	0,00	0,00	1.080,00
AOI00140200044 - MANTENIMIENTO DE LOCALES ESCOLARES DEL NIVEL INICIAL	Muy Alta	ACCION	Acumulado Anual	67	33	3.320,08	3.320,08	3.320,08	3.320,08	3.320,08	3.320,08	3.320,08	3.320,08	0,00	19.920,48
AOI00140200045 - DOTACION DE MATERIAL Y RECURSOS EDUCATIVOS PARA ESTUDIANTES	Muy Alta	ESTUDIANTES	Acumulado Anual	100	100	0,00	50.205,00	0,00	0,00	0,00	0,00	0,00	0,00	0,00	50.205,00
AOI00140200046 - MONITOREO DE COORDINADORES DEL PROGRAMA EDUCATIVO PRONOEI	Muy Alta	MONITOREO	Acumulado Anual	100	100	0,00	0,00	3.000,00	0,00	0,00	0,00	0,00	0,00	0,00	3.000,00
AOI00140200047 - CONTRATACIÓN OPORTUNA Y PAGO DE PROMOTORAS EDUCATIVAS NO ESCOLARIZADAS DE EDUCACIÓN INICIAL (PRONOEI)	Muy Alta	PLANILLA	Acumulado Anual	75	30	0,00	0,00	1.000,00	1.000,00	10.000,00	10.000,00	10.000,00	10.000,00	0,00	40.000,00
AOI00140200048 - DISTRIBUCIÓN DE MATERIALES EDUCATIVOS PARA IE	Muy Alta	INSTITUCION EDUCATIVA	Acumulado Anual	100	100	0,00	42,00	0,00	0,00	0,00	0,00	0,00	0,00	0,00	6.215,00
AOI00140200049 - DISTRIBUCIÓN DE MATERIALES EDUCATIVOS PARA DOCENTES	Muy Alta	INSTITUCION EDUCATIVA	Acumulado Anual	100	100	0,00	42,00	0,00	0,00	0,00	0,00	0,00	0,00	0,00	284,00
AOI00140200050 - ADQUISICIÓN Y DISTRIBUCIÓN DE MATERIAL FUNGIBLE PARA AULAS DE INSTITUCIONES EDUCATIVAS	Muy Alta	AULA	Acumulado Anual	100	100	0,00	238,00	0,00	0,00	0,00	0,00	0,00	0,00	0,00	33.166,00
AOI00140200178 - ASISTENCIA TÉCNICA PARA DIRECTORES Y PROFESORES COORDINADORES	Muy Alta	ASISTENCIA TECNICA	Acumulado Anual	100	50	0,00	0,00	0,00	0,00	0,00	0,00	0,00	200,00	0,00	200,00
AOI00140200179 - CAPACITACIÓN DE TRABAJO PARA DIRECTORES Y PROFESORES COORDINADORES DE II.EE Y PRONOEI.	Muy Alta	CAPACITACION	Acumulado Anual	100	40	0,00	0,00	0,00	0,00	100,00	0,00	100,00	0,00	0,00	200,00
AOI00140200180 - ACTIVIDADES POR LA CELEBRACIÓN DEL ANIVERSARIO DE LA EDUCACIÓN INICIAL	Muy Alta	ACCION	Acumulado Anual	100	100	0,00	0,00	0,00	0,00	0,00	0,00	500,00	0,00	0,00	500,00
AOI00140200181 - CAPACITACIONES A DOCENTES CICLO II FOCALIZADAS	Muy Alta	DOCENTE CAPACITADO	Acumulado Anual	50	1	0,00	0,00	0,00	0,00	540,00	0,00	0,00	0,00	540,00	1.080,00
AOI00140200182 - REUNIÓN DE DEVOLUCIÓN DE RESULTADOS DE MONITOREO DE LA PRÁCTICA PEDAGÓGICA DE IE	Muy Alta	ACCION	Acumulado Anual	SP	0	0,00	0,00	0,00	0,00	0,00	0,00	0,00	0,00	0,00	0,00

Copia fiel del Original 1000272 29 OCT 2021



AOI00140200183 - FOCALIZACION DE IE Y PERSONAL DOCENTE PARA MONITOREO PEDAGOGICO ORGANIZADOS EN BLOQUES DE INTERVENCIÓN	Muy Alta	MONITOREO	Acumulado Anual	PROG.	0,00	0,00	149,00	0,00	0,00	0,00	149,00	100	0,00	0,00	4.000,00	0,00	0,00	0,00	4.000,00	
				EJEC.	0,00	0,00	149,00	0,00	0,00	0,00	149,00	0,00	0,00	4000,00	0,00	0,00	0,00	4.000,00		
AOI00140200184 - MONITOREO PARA GARANTIZAR LAS CONDICIONES ADECUADAS PARA EL BIEN INICIO DEL AÑO ESCOLAR	Muy Alta	MONITOREO	Acumulado Anual	PROG.	0,00	0,00	149,00	0,00	0,00	0,00	149,00	100	100	0,00	0,00	4.000,00	0,00	0,00	0,00	4.000,00
				EJEC.	0,00	0,00	149,00	0,00	0,00	0,00	149,00	0,00	0,00	4000,00	0,00	0,00	0,00	4.000,00		
AOI00140200185 - MONITOREO A DOCENTES FORTALEZA 2020, PARA INCORPORARSE AL EQUIPO FORTALEZA DEL, DE ACUERDO A SU DESEMPEÑO DOCENTE.	Muy Alta	MONITOREO	Acumulado Anual	PROG.	0,00	0,00	149,00	0,00	0,00	0,00	149,00	100	100	0,00	0,00	4.000,00	0,00	0,00	0,00	4.000,00
				EJEC.	0,00	0,00	149,00	0,00	0,00	0,00	149,00	0,00	0,00	4000,00	0,00	0,00	0,00	4.000,00		
AOI00140200186 - MONITOREO A DIRECTORES SIN AULA A CARGO	Muy Alta	DIRECTOR	Acumulado Anual	PROG.	0,00	0,00	1,00	1,00	1,00	1,00	4,00	75	30	0,00	0,00	150,00	150,00	150,00	150,00	600,00
				EJEC.	0,00	0,00	1,00	1,00	1,00	0,00	3,00	0,00	0,00	150,00	150,00	150,00	0,00	450,00		
AOI00140200231 - MONITOREO Y ACOMPAÑAMIENTO PEDAGÓGICO A LAS I.E. UNIDOCENTES Y MULTIGRADO EN EL AREA DE EDUCACIÓN AMBIENTAL	Muy Alta	ACCION DE CONTROL	Acumulado Anual	PROG.	0,00	0,00	0,00	0,00	2,00	0,00	2,00	100	33	0,00	0,00	0,00	0,00	150,00	0,00	150,00
				EJEC.	0,00	0,00	0,00	0,00	2,00	0,00	2,00	0,00	0,00	0,00	0,00	150,00	0,00	150,00		
AOI00140200232 - COORDINAR LA FUMIGACION DE LAS I.E. PARA BRINDAR UN AMBIENTE ADECUADO A LOS NIÑOS	Muy Alta	ACCION	Acumulado Anual	PROG.	0,00	1,00	0,00	0,00	0,00	0,00	1,00	100	100	0,00	240,00	0,00	0,00	0,00	0,00	240,00
				EJEC.	0,00	1,00	0,00	0,00	0,00	0,00	1,00	0,00	0,00	240,00	0,00	0,00	0,00	240,00		
AOI00140200233 - PARTICIPACIÓN EN EL MONITOREO DEL BUEN INICIO DEL AÑO ESCOLAR	Muy Alta	ACCION	Acumulado Anual	PROG.	0,00	0,00	1,00	0,00	0,00	0,00	1,00	100	100	0,00	0,00	130,00	0,00	0,00	0,00	130,00
				EJEC.	0,00	0,00	1,00	0,00	0,00	0,00	1,00	0,00	0,00	130,00	0,00	0,00	0,00	130,00		
AOI00140200234 - APOYO A LOS DIRECTORES EN LA ELABORACIÓN DEL PAT DONDE SE INVOLUCRE LA EDUCACIÓN AMBIENTAL	Muy Alta	ACCION	Acumulado Anual	PROG.	0,00	0,00	0,00	0,00	0,00	0,00	0,00	S.P.	0	0,00	0,00	0,00	0,00	0,00	0,00	0,00
				EJEC.	0,00	0,00	0,00	0,00	0,00	0,00	0,00	0,00	0,00	0,00	0,00	0,00	0,00	0,00	0,00	
AOI00140200235 - ELABORACIÓN DE PROYECTO, QUE PROMUEVA LA CONCIENCIA AMBIENTAL Y EL USO SOSTENIBLE DE LOS RECURSOS DEL MEDIO EN LAS I.E.	Muy Alta	PROYECTO	Acumulado Anual	PROG.	0,00	0,00	1,00	0,00	0,00	0,00	1,00	100	100	0,00	0,00	545,00	0,00	0,00	0,00	545,00
				EJEC.	0,00	0,00	1,00	0,00	0,00	0,00	1,00	0,00	0,00	545,00	0,00	0,00	0,00	545,00		
AOI00140200236 - ELABORACIÓN DEL PROYECTO EDUCATIVO: EDUCACIÓN PARA LA SALUD QUE PROMUEVA LA SALUD MENTAL COMO UN FIN SUPREMO	Muy Alta	PROYECTO	Acumulado Anual	PROG.	0,00	0,00	1,00	0,00	0,00	0,00	1,00	100	100	0,00	0,00	457,00	0,00	0,00	0,00	457,00
				EJEC.	0,00	0,00	1,00	0,00	0,00	0,00	1,00	0,00	0,00	457,00	0,00	0,00	0,00	457,00		
AOI00140200237 - TALLER PARA EQUIPOS DIRECTIVOS DE I.E. SOBRE LOS CONCEPTOS DE EDUCACIÓN AMBIENTAL	Muy Alta	TALLER	Acumulado Anual	PROG.	0,00	0,00	0,00	1,00	0,00	0,00	1,00	100	100	0,00	0,00	0,00	522,00	0,00	0,00	522,00
				EJEC.	0,00	0,00	0,00	1,00	0,00	0,00	1,00	0,00	0,00	0,00	522,00	0,00	0,00	522,00		
AOI00140200238 - MONITOREO DEL I Y II DÍA DEL LOGRO	Muy Alta	ACCION DE CONTROL	Acumulado Anual	PROG.	0,00	0,00	0,00	0,00	0,00	0,00	0,00	S.P.	0	0,00	0,00	0,00	0,00	0,00	0,00	0,00
				EJEC.	0,00	0,00	0,00	0,00	0,00	0,00	0,00	0,00	0,00	0,00	0,00	0,00	0,00	0,00		
AOI00140200239 - ASESORAMIENTO PERMANENTE A LOS EQUIPOS DIRECTIVOS Y DOCENTES COORDINADORES PARA BRINDAR AMBIENTE AFECTIVO Y ACOGEDOR A LOS NIÑOS PARA EL LOGRO DE LOS APRENDIZAJES	Muy Alta	DOCENTE ASESORADO	Acumulado Anual	PROG.	0,00	0,00	0,00	1,00	1,00	1,00	3,00	67	25	0,00	0,00	0,00	150,00	150,00	150,00	450,00
				EJEC.	0,00	0,00	0,00	1,00	1,00	0,00	2,00	0,00	0,00	0,00	150,00	150,00	0,00	300,00		
AOI00140200240 - CONCIENCIACION DE LA IMPORTANCIA DE CONCERTAR CON DOCENTES LA ELABORACIÓN IDÓNEA DE LA CALENDARIZACION ANUAL DE HORAS PEDAGÓGICAS	Muy Alta	ACCION	Acumulado Anual	PROG.	0,00	0,00	1,00	1,00	0,00	0,00	2,00	100	100	0,00	0,00	71,00	71,00	0,00	0,00	142,00
				EJEC.	0,00	0,00	1,00	1,00	0,00	0,00	2,00	0,00	0,00	71,00	71,00	0,00	0,00	142,00		
AOI00140200241 - MONITOREO PEDAGÓGICO ASESORAMIENTO TÉCNICO	Muy Alta	ACCION DE CONTROL	Acumulado Anual	PROG.	0,00	0,00	0,00	1,00	1,00	1,00	3,00	67	25	0,00	0,00	0,00	104,00	104,00	104,00	312,00

Copia fiel del Original

000272

29 OCT 2021



REPORTE SEGUIMIENTO POI

25/10/21 12:45

				EJEC.	0.00	0.00	0.00	1.00	1.00	0.00	2.00	0.00	0.00	0.00	104.00	104.00	0.00	208.00							
VISITAS EN EL AULA Y ENVIÓ DE DOCUMENTOS E INFORMES TÉCNICOS PARA EVITAR EL DETERIORO DEL TIEMPO EN EL AULA				EJEC.	0.00	0.00	0.00	1.00	1.00	0.00	2.00	0.00	0.00	0.00	104.00	104.00	0.00	208.00							
AOI00140200242 - CAPACITACIÓN A EQUIPOS DIRECTIVOS PARA QUE PROMUEVAN EL USO DE LAS TRES ERRES	Muy Alta	CAPACITACION	Acumulado Anual	PROG.	0.00	0.00	0.00	1.00	0.00	0.00	1.00	100	100	0.00	0.00	0.00	432.00	0.00	0.00	432.00					
				EJEC.	0.00	0.00	0.00	1.00	0.00	0.00	1.00			0.00	0.00	0.00	432.00	0.00	0.00	432.00					
AOI00140200243 - MONITOREO PEDAGÓGICO A LAS I.E. PARA OPTIMIZAR EL USO ADECUADO DE LOS MATERIALES EDUCATIVOS EN LAS SESIONES DE APRENDIZAJE ENVIADOS POR EL MED. ELABORACIÓN DE INFORMES TÉCNICOS	Muy Alta	ACCION DE CONTROL	Acumulado Anual	PROG.	0.00	0.00	1.00	1.00	1.00	1.00	4.00	75	33	0.00	0.00	92.40	92.40	92.40	92.40	369.60					
				EJEC.	0.00	0.00	1.00	1.00	1.00	0.00	3.00			0.00	0.00	92.40	92.40	92.40	0.00	277.20					
AOI00140200244 - CONCIENTIZACION DE LA IMPORTANCIA DEL BUEN TRATO A LOS NIÑOS, DOCENTES Y PADRES DE FAMILIA ELIMINANDO EL FALSO PARADIGMA DE LA DISCIPLINA BASADA EN LA OPTIMIZACION DE LA SALUD MENTAL	Muy Alta	ACCION	Acumulado Anual	PROG.	0.00	0.00	1.00	1.00	0.00	0.00	2.00	100	100	0.00	0.00	266.00	266.00	0.00	0.00	532.00					
				EJEC.	0.00	0.00	1.00	1.00	0.00	0.00	2.00			0.00	0.00	266.00	266.00	0.00	0.00	532.00					
AOI00140200245 - BALANCE DEL AÑO ESCOLAR Y RESPONSABILIDAD POR LOS RESULTADOS	Muy Alta	ACCION	Acumulado Anual	PROG.	0.00	0.00	0.00	0.00	0.00	0.00	0.00	S.P.	0	0.00	0.00	0.00	0.00	0.00	0.00	0.00					
				EJEC.	0.00	0.00	0.00	0.00	0.00	0.00	0.00			0.00	0.00	0.00	0.00	0.00	0.00	0.00					
EJECUCIÓN FÍSICA POR AEI.05.01:												91.96	64.09	EJECUCIÓN FINANCIERA POR AEI.05.01:					168,375.60						
AEI.05.02 ACCESO Y SERVICIO EN EDUCACIÓN BÁSICA REGULAR Y TÉCNICA PRODUCTIVA DE MANERA INTEGRAL; A LAS PERSONAS CON DISCAPACIDAD.																									
												12.00	12.00	12.00	12.00	12.00	12.00	12.00	40,011.75	40,140.75	59,548.75	50,011.75	50,011.75	50,011.75	289,736.50
AOI00140200001 - ELABORACIÓN DE PLANILLAS PARA EL PAGO DE REMUNERACIONES DEL PP 106	Muy Alta	PERSONA	No Acumulado	PROG.	0.00	12.00	12.00	12.00	12.00	0.00	12.00	67	33	0.00	80152.50	59548.75	50011.75	50011.75	0.00	239,724.75					
				EJEC.	0.00	12.00	12.00	12.00	12.00	0.00	12.00			0.00	0.00	200.00	0.00	0.00	200.00	400.00					
AOI00140200112 - CAPACITACIONES DESCENTRALIZADAS PARA DIRECTORES Y DOCENTES	Muy Alta	CAPACITACION	Acumulado Anual	PROG.	0.00	0.00	1.00	0.00	0.00	1.00	2.00	50	20	0.00	0.00	200.00	0.00	0.00	0.00	200.00					
				EJEC.	0.00	0.00	1.00	0.00	0.00	0.00	1.00			0.00	0.00	200.00	0.00	0.00	0.00	200.00					
AOI00140200113 - ASISTENCIA TÉCNICA AL PERSONAL DIRECTIVO Y DOCENTES DE LOS CETPROS CON DIFICULTADES EN LOS PROCESOS PEDAGÓGICOS ADMINISTRATIVOS	Muy Alta	ASISTENCIA TECNICA	Acumulado Anual	PROG.	0.00	0.00	1.00	0.00	1.00	0.00	2.00	100	40	0.00	0.00	250.00	0.00	200.00	0.00	450.00					
				EJEC.	0.00	0.00	1.00	0.00	1.00	0.00	2.00			0.00	0.00	250.00	0.00	200.00	0.00	450.00					
AOI00140200114 - PLANIFICACIÓN E IMPLEMENTACIÓN Y EVALUACIÓN DEL PLAN DE MONITOREO Y ACOMPAÑAMIENTO PEDAGÓGICO	Muy Alta	ACCION DE CONTROL	Acumulado Anual	PROG.	0.00	1.00	1.00	1.00	1.00	1.00	5.00	80	36	0.00	200.00	200.00	200.00	200.00	200.00	1,000.00					
				EJEC.	0.00	1.00	1.00	1.00	1.00	0.00	4.00			0.00	200.00	200.00	200.00	200.00	0.00	800.00					
AOI00140200115 - EVALUACIÓN DE RESULTADOS	Muy Alta	ACCION DE CONTROL	Acumulado Anual	PROG.	0.00	0.00	0.00	0.00	1.00	0.00	1.00	100	33	0.00	0.00	0.00	0.00	100.00	0.00	100.00					
				EJEC.	0.00	0.00	0.00	0.00	1.00	0.00	1.00			0.00	0.00	0.00	0.00	100.00	0.00	100.00					
AOI00140200116 - MONITOREO DEL BUEN INICIO DEL AÑO ESCOLAR	Muy Alta	ACCION DE CONTROL	Acumulado Anual	PROG.	0.00	0.00	1.00	0.00	0.00	0.00	1.00	100	100	0.00	0.00	100.00	0.00	0.00	0.00	100.00					
				EJEC.	0.00	0.00	1.00	0.00	0.00	0.00	1.00			0.00	0.00	100.00	0.00	0.00	0.00	100.00					
AOI00140200117 - APOYAR A LOS DIRECTORES EN LA ELABORACIÓN DE LOS DOCUMENTOS DE GESTIÓN DONDE SE INCORPORA LA COMUNIDAD EDUCATIVA	Muy Alta	ACCION	Acumulado Anual	PROG.	0.00	0.00	1.00	0.00	0.00	1.00	2.00	50	33	0.00	0.00	100.00	0.00	0.00	0.00	100.00					
				EJEC.	0.00	0.00	1.00	0.00	0.00	0.00	1.00			0.00	0.00	100.00	0.00	0.00	0.00	100.00					
AOI00140200118 - CAPACITACIONES DESCENTRALIZADAS PARA DIRECTORES Y DOCENTES	Muy Alta	CAPACITACION	Acumulado Anual	PROG.	0.00	0.00	1.00	0.00	0.00	1.00	2.00	50	25	0.00	0.00	200.00	0.00	0.00	200.00	400.00					
				EJEC.	0.00	0.00	1.00	0.00	0.00	0.00	1.00			0.00	0.00	200.00	0.00	0.00	0.00	200.00					
AOI00140200119 - ASISTENCIA TÉCNICA AL PERSONAL DIRECTIVO Y DOCENTES DE LOS CETPROS CON DIFICULTADES EN LOS PROCESOS PEDAGÓGICOS Y ADMINISTRATIVOS	Muy Alta	ASISTENCIA TECNICA	Acumulado Anual	PROG.	0.00	0.00	1.00	0.00	1.00	0.00	2.00	100	40	0.00	0.00	10.00	0.00	150.00	0.00	160.00					
				EJEC.	0.00	0.00	1.00	0.00	1.00	0.00	2.00			0.00	0.00	10.00	0.00	150.00	0.00	160.00					

Copia fiel del Original 1000272

9 OCT 2021

AOI00140200120 - PLANIFICACIÓN, EJECUCIÓN Y EVALUACIÓN DEL PLAN DE MONITOREO Y ACOMPAÑAMIENTO PEDAGÓGICO	Muy Alta	ACCIÓN DE CONTROL	Acumulado Anual	PROG.	0.00	0.00	1.00	1.00	1.00	1.00	4.00	75	30	0.00	0.00	50.00	100.00	100.00	100.00	350.00
				EJEC.	0.00	0.00	1.00	1.00	1.00	0.00	3.00			0.00	0.00	50.00	100.00	100.00	0.00	250.00
AOI00140200121 - EVALUACIÓN DE RESULTADOS	Muy Alta	ACCIÓN DE CONTROL	Acumulado Anual	PROG.	0.00	0.00	0.00	0.00	1.00	0.00	1.00	100	33	0.00	0.00	0.00	0.00	250.00	0.00	250.00
				EJEC.	0.00	0.00	0.00	0.00	1.00	0.00	1.00			0.00	0.00	0.00	0.00	250.00	0.00	250.00
AOI00140200122 - PARTICIPACIÓN EN EL MONITOREO DEL BUEN INICIO DEL AÑO ESCOLAR	Muy Alta	ACCION	Acumulado Anual	PROG.	0.00	0.00	4.00	0.00	0.00	0.00	4.00	100	100	0.00	0.00	200.00	0.00	0.00	0.00	200.00
				EJEC.	0.00	0.00	4.00	0.00	0.00	0.00	4.00			0.00	0.00	200.00	0.00	0.00	0.00	200.00
AOI00140200123 - APOYAR A LOS DIRECTORES EN LA ELABORACIÓN DE LOS DOCUMENTOS DE GESTIÓN DONDE SE INCORPORA LA COMUNIDAD EDUCATIVA	Muy Alta	ACCION	Acumulado Anual	PROG.	0.00	0.00	1.00	0.00	0.00	1.00	2.00	50	33	0.00	0.00	300.00	0.00	0.00	300.00	600.00
				EJEC.	0.00	0.00	1.00	0.00	0.00	0.00	1.00			0.00	0.00	300.00	0.00	0.00	0.00	300.00
AOI00140200134 - GESTION DEL PROGRAMA DE INCLUSION DE NIÑOS Y NIÑAS CON DISCAPACIDAD	Muy Alta	ACCION	Acumulado Anual	PROG.	0.00	0.00	1.00	0.00	0.00	0.00	1.00	100	50	0.00	0.00	27.00	0.00	0.00	0.00	27.00
				EJEC.	0.00	0.00	1.00	0.00	0.00	0.00	1.00			0.00	0.00	27.00	0.00	0.00	0.00	27.00
AOI00140200135 - ADQUISICIÓN DE MATERIAL DIDÁCTICO PARA ESTUDIANTES DE LOS CEBES	Muy Alta	FAMILIA CAPACITADA	Acumulado Anual	PROG.	0.00	0.00	1.00	0.00	0.00	0.00	1.00	100	100	0.00	0.00	800.00	0.00	0.00	0.00	800.00
				EJEC.	0.00	0.00	1.00	0.00	0.00	0.00	1.00			0.00	0.00	800.00	0.00	0.00	0.00	800.00
AOI00140200136 - MANTENIMIENTO DE LOS CEBES	Muy Alta	LOCAL ESCOLAR	Acumulado Anual	PROG.	1.00	1.00	1.00	1.00	1.00	1.00	6.00	67	33	1,754.25	1,754.25	1,754.25	1,754.25	1,754.25	1,754.25	10,525.50
				EJEC.	0.00	1.00	1.00	1.00	1.00	0.00	4.00			0.00	3508.50	1754.25	1754.25	1754.25	0.00	8,771.25
AOI00140200137 - TALLERES DE CAPACITACIÓN A FAMILIAS DE LOS CEBES	Muy Alta	FAMILIA CAPACITADA	Acumulado Anual	PROG.	0.00	0.00	0.00	0.00	2.00	0.00	2.00	100	33	0.00	0.00	0.00	0.00	200.00	0.00	200.00
				EJEC.	0.00	0.00	0.00	0.00	2.00	0.00	2.00			0.00	0.00	0.00	0.00	200.00	0.00	200.00
AOI00140200138 - VISITAS A FAMILIAS DE ESTUDIANTES DE LA CEBES	Muy Alta	FAMILIA	Acumulado Anual	PROG.	0.00	0.00	2.00	2.00	2.00	2.00	8.00	75	30	0.00	0.00	30.00	30.00	30.00	30.00	120.00
				EJEC.	0.00	0.00	2.00	2.00	2.00	0.00	6.00			0.00	0.00	30.00	30.00	30.00	0.00	90.00
AOI00140200139 - ADQUISICIÓN Y DISTRIBUCIÓN DE MATERIAL FUNGIBLE PARA LOS CEBES	Muy Alta	INSTITUCION EDUCATIVA	Acumulado Anual	PROG.	0.00	0.00	2.00	0.00	0.00	0.00	2.00	100	100	0.00	0.00	7,000.00	0.00	0.00	0.00	7,000.00
				EJEC.	0.00	0.00	2.00	0.00	0.00	0.00	2.00			0.00	0.00	7000.00	0.00	0.00	0.00	7,000.00
AOI00140200140 - MONITOREO DE LA PARTICIPACIÓN DE LOS ALUMNOS EN LA I.E. CEBE	Muy Alta	ACCION DE CONTROL	Acumulado Anual	PROG.	0.00	0.00	2.00	2.00	2.00	2.00	8.00	75	30	0.00	0.00	300.00	300.00	300.00	300.00	1,200.00
				EJEC.	0.00	0.00	2.00	2.00	2.00	0.00	6.00			0.00	0.00	300.00	300.00	300.00	0.00	900.00
AOI00140200141 - ADAPTAR MATERIAL DIDÁCTICO	Muy Alta	DOCENTE	Acumulado Anual	PROG.	0.00	0.00	1.00	0.00	0.00	0.00	1.00	100	100	0.00	0.00	540.00	0.00	0.00	0.00	540.00
				EJEC.	0.00	0.00	1.00	0.00	0.00	0.00	1.00			0.00	0.00	540.00	0.00	0.00	0.00	540.00
AOI00140200142 - ADAPTACIONES CURRICULARES	Muy Alta	DOCENTE CAPACITADO	Acumulado Anual	PROG.	0.00	0.00	1.00	0.00	0.00	0.00	1.00	100	100	0.00	0.00	300.00	0.00	0.00	0.00	300.00
				EJEC.	0.00	0.00	1.00	0.00	0.00	0.00	1.00			0.00	0.00	300.00	0.00	0.00	0.00	300.00
AOI00140200254 - INSTITUCIONES EDUCATIVAS EMPLEAN MATERIAL EDUCATIVO, EQUIPAMIENTO Y MOBILIARIO	Muy Alta	ACCION	Acumulado Anual	PROG.	0.00	0.00	1.00	0.00	0.00	0.00	1.00	100	100	0.00	0.00	1,981.00	0.00	0.00	0.00	1,981.00
				EJEC.	0.00	0.00	1.00	0.00	0.00	0.00	1.00			0.00	0.00	1981.00	0.00	0.00	0.00	1,981.00
AOI00140200255 - PERSONAL CON COMPETENCIAS PARA LA ATENCIÓN DE ESTUDIANTES CON DISCAPACIDAD - AJUSTE 2021	Muy Alta	ACCION	Acumulado Anual	PROG.	0.00	0.00	1.00	0.00	0.00	0.00	1.00	100	100	0.00	0.00	760.00	0.00	0.00	0.00	760.00
				EJEC.	0.00	0.00	1.00	0.00	0.00	0.00	1.00			0.00	0.00	760.00	0.00	0.00	0.00	760.00

Copia fiel del Original

000272

29 OCT 2021







DEL LOGRO	EJEC.	0.00	0.00	149.00	0.00	0.00	0.00	149.00			0.00	0.00	4000.00	0.00	0.00	0.00	4,000.00			
AOI00140200020 - ASESORAMIENTO PERMANENTE A LOS EQUIPOS DIRECTIVOS Y DOCENTES COORDINADORES PARA BRINDAR AMBIENTE AFECTIVO Y ACOGEDOR A LOS NIÑOS PARA EL LOGRO DE LOS APRENDIZAJES DE LAS I.E.	Muy Alta	ACCION	Acumulado Anual	PROG.	0.00	0.00	1.00	1.00	1.00	1.00	4.00	100	40	0.00	0.00	500.00	500.00	500.00	500.00	2,000.00
				EJEC.	0.00	0.00	1.00	1.00	1.00	1.00	4.00			0.00	0.00	500.00	500.00	500.00	0.00	1,500.00
AOI00140200021 - JORNADAS TÉCNICO PEDAGÓGICAS PARA LA CONCIENTIZACIÓN DE LA IMPORTANCIA DE CONCERTAR CON DOCENTES LA ELABORACIÓN IDONEA DE LA CALENDARIZACIÓN ANUAL DE HORAS PEDAGÓGICAS Y EL CUMPLIMIENTO DE HORAS EFECTIVAS DE LAS I.E.	Muy Alta	DOCENTE CAPACITADO	Acumulado Anual	PROG.	0.00	0.00	1.00	1.00	1.00	1.00	4.00	75	30	0.00	0.00	400.00	400.00	400.00	400.00	1,600.00
				EJEC.	0.00	0.00	1.00	1.00	1.00	0.00	3.00			0.00	0.00	400.00	400.00	400.00	0.00	1,200.00
AOI00140200022 - MONITOREO PEDAGÓGICO, ASESORAMIENTO TÉCNICO, VISITAS EN AULA Y ENVÍO DE DOCUMENTOS E INFORMES TÉCNICOS PARA GARANTIZAR EL BUEN USO DEL TIEMPO EN EL AULA DE LAS I.E.	Muy Alta	MONITOREO	Acumulado Anual	PROG.	0.00	0.00	149.00	0.00	0.00	0.00	149.00	100	100	0.00	0.00	3,800.00	0.00	0.00	0.00	3,800.00
				EJEC.	0.00	0.00	149.00	0.00	0.00	0.00	149.00			0.00	0.00	3800.00	0.00	0.00	0.00	3,800.00
AOI00140200023 - MONITOREO PEDAGÓGICO A I.E. PARA OPTIMIZAR EL USO ADECUADO DE LOS MATERIALES Y RECURSOS EDUCATIVOS EN LAS SESIONES ENVIADOS POR EL MED. ELABORACIÓN DE INFORMES TÉCNICOS DE LAS VISITAS REALIZADAS A LAS I.E.	Muy Alta	ACCION DE CONTROL	Acumulado Anual	PROG.	0.00	0.00	149.00	0.00	0.00	0.00	149.00	100	100	0.00	0.00	4,000.00	0.00	0.00	0.00	4,000.00
				EJEC.	0.00	0.00	149.00	0.00	0.00	0.00	149.00			0.00	0.00	4000.00	0.00	0.00	0.00	4,000.00
AOI00140200024 - TALLERES DE ASISTENCIA TÉCNICA Y CONCIENTIZACIÓN DE LA IMPORTANCIA DEL BUEN TRATO A LOS NIÑOS, DOCENTES Y PADRES DE FAMILIA	Muy Alta	TALLER	Acumulado Anual	PROG.	0.00	0.00	1.00	1.00	1.00	1.00	4.00	75	60	0.00	0.00	300.00	300.00	300.00	300.00	1,200.00
				EJEC.	0.00	0.00	1.00	1.00	1.00	0.00	3.00			0.00	0.00	300.00	300.00	300.00	0.00	900.00
AOI00140200025 - FERIA ESCOLAR NACIONAL DE Y TECNOLOGÍA EUREKA	Muy Alta	FERIA	Acumulado Anual	PROG.	0.00	0.00	1.00	1.00	1.00	1.00	4.00	75	50	0.00	0.00	400.00	400.00	400.00	400.00	1,600.00
				EJEC.	0.00	0.00	1.00	1.00	1.00	0.00	3.00			0.00	0.00	400.00	400.00	400.00	0.00	1,200.00
AOI00140200026 - PREMIO NACIONAL DE NARRATIVA Y ENSAYO JOSÉ MARÍA ARGUEDAS	Muy Alta	ACCION	Acumulado Anual	PROG.	0.00	0.00	1.00	1.00	1.00	1.00	4.00	75	50	0.00	0.00	100.00	100.00	100.00	100.00	400.00
				EJEC.	0.00	0.00	1.00	1.00	1.00	0.00	3.00			0.00	0.00	100.00	100.00	100.00	0.00	300.00
AOI00140200027 - GESTIÓN DE RIESGO DE DESASTRES EN LAS I.E. (SIMULACRO)	Muy Alta	ACCION	Acumulado Anual	PROG.	0.00	0.00	0.00	1.00	1.00	0.00	2.00	100	50	0.00	0.00	0.00	200.00	200.00	0.00	400.00
				EJEC.	0.00	0.00	0.00	1.00	1.00	0.00	2.00			0.00	0.00	0.00	200.00	200.00	0.00	400.00
AOI00140200028 - INFORME DEL AÑO ESCOLAR Y RESPONSABILIDAD POR LOS RESULTADOS DEL AÑO 2020	Muy Alta	INFORME	Acumulado Anual	PROG.	0.00	0.00	0.00	0.00	0.00	0.00	0.00	S.P.	0	0.00	0.00	0.00	0.00	0.00	0.00	0.00
				EJEC.	0.00	0.00	0.00	0.00	0.00	0.00	0.00			0.00	0.00	0.00	0.00	0.00	0.00	0.00
AOI00140200029 - MANTENIMIENTO DE LAS INSTITUCIONES EDUCATIVAS	Muy Alta	INSTITUCION EDUCATIVA CON MANTENIMIENTO	Acumulado Anual	PROG.	1.00	1.00	1.00	1.00	1.00	1.00	6.00	67	33	10,800.17	10,800.17	10,800.17	10,800.13	10,800.17	10,800.17	64,800.98
				EJEC.	0.00	1.00	1.00	1.00	1.00	0.00	4.00			0.00	21600.34	10800.17	10800.13	10800.17	0.00	54,000.81
AOI00140200030 - MONITOREO Y ACOMPAÑAMIENTO PEDAGÓGICO A INSTITUCIONES EDUCATIVAS UNIDOCENTES Y MULTIGRADO EN EL ÁREA RURAL	Muy Alta	MONITOREO	Acumulado Anual	PROG.	0.00	0.00	149.00	0.00	0.00	0.00	149.00	100	100	0.00	0.00	142,176.00	0.00	0.00	0.00	142,176.00
				EJEC.	0.00	0.00	149.00	0.00	0.00	0.00	149.00			0.00	0.00	142176.00	0.00	0.00	0.00	142,176.00
AOI00140200031 - I Y II TALLER DE REPLICAS PARA EQUIPOS DIRECTIVOS Y DOCENTES DE INSTITUCIONES EDUCATIVAS FOCALIZADAS Y NO FOCALIZADAS	Muy Alta	TALLER	Acumulado Anual	PROG.	0.00	0.00	1.00	0.00	0.00	0.00	1.00	100	50	0.00	0.00	16,742.00	0.00	0.00	0.00	16,742.00
				EJEC.	0.00	0.00	1.00	0.00	0.00	0.00	1.00			0.00	0.00	16742.00	0.00	0.00	0.00	16,742.00
AOI00140200032 - CONTRATACIÓN PARA	Muy Alta	INSTITUCION	Acumulado Anual		0.00	0.00	13.00	0.00	0.00	13.00	26.00	50	24	0.00	0.00	679.50	0.00	0.00	679.50	1,359.00

Copia fiel del Original

000272

R. 9 OCT 2021

EL FORTALECIMIENTO DE ACOMPAÑAMIENTO PEDAGÓGICO				EDUCATIVA	PRI															
				EJEC.	0.00	0.00	13.00	0.00	0.00	0.00	13.00						679.50			
				PROG.	0.00	238.00	0.00	0.00	0.00	0.00	238.00	100	100	0.00	13,754.00	0.00	0.00	0.00	0.00	13,754.00
				EJEC.	0.00	238.00	0.00	0.00	0.00	0.00	238.00			0.00	13754.00	0.00	0.00	0.00	0.00	13,754.00
AOI00140200033 - ADQUISICIÓN Y DISTRIBUCIÓN DE MATERIAL FUNGIBLE EN LAS INSTITUCIONES EDUCATIVAS	Muy Alta	AULA	Acumulado Anual	PROG.	0.00	4,641.00	0.00	0.00	0.00	0.00	4,641.00	100	100	0.00	71,905.00	0.00	0.00	0.00	0.00	71,905.00
				EJEC.	0.00	4641.00	0.00	0.00	0.00	0.00	4,641.00			0.00	71905.00	0.00	0.00	0.00	0.00	71,905.00
AOI00140200034 - DISTRIBUCIÓN DE MATERIALES EDUCATIVOS PARA ESTUDIANTES	Muy Alta	ESTUDIANTES	Acumulado Anual	PROG.	0.00	238.00	0.00	0.00	0.00	0.00	238.00	100	100	0.00	2,495.00	0.00	0.00	0.00	0.00	2,495.00
				EJEC.	0.00	238.00	0.00	0.00	0.00	0.00	238.00			0.00	2495.00	0.00	0.00	0.00	0.00	2,495.00
AOI00140200035 - DISTRIBUCIÓN DE MATERIAL EDUCATIVOS PARA DOCENTES	Muy Alta	AULA	Acumulado Anual	PROG.	0.00	44.00	0.00	0.00	0.00	0.00	44.00	100	100	0.00	909.00	0.00	0.00	0.00	0.00	909.00
				EJEC.	0.00	44.00	0.00	0.00	0.00	0.00	44.00			0.00	909.00	0.00	0.00	0.00	0.00	909.00
AOI00140200036 - DISTRIBUCIÓN DE MATERIAL EDUCATIVOS PARA INSTITUCIONES EDUCATIVAS	Muy Alta	INSTITUCION EDUCATIVA	Acumulado Anual	PROG.	0.00	10.00	0.00	0.00	0.00	0.00	10.00	100	100	0.00	0.00	17,816.00	0.00	0.00	0.00	17,816.00
				EJEC.	0.00	10.00	0.00	0.00	0.00	0.00	10.00			0.00	0.00	17816.00	0.00	0.00	0.00	17,816.00
AOI00140200037 - PARTICIPACIÓN EN EL MONITOREO DEL BUEN INICIO DEL AÑO ESCOLAR.	Muy Alta	SUPERVISION	Acumulado Anual	PROG.	0.00	1.00	1.00	1.00	0.00	0.00	3.00	100	100	0.00	5,000.00	5,000.00	5,000.00	0.00	0.00	15,000.00
				EJEC.	0.00	1.00	1.00	1.00	0.00	0.00	3.00			0.00	10000.00	5000.00	5000.00	0.00	0.00	20,000.00
AOI00140200038 - PROCESO DE CONTRATACION DOCENTE	Muy Alta	CONTRATOS	Acumulado Anual	PROG.	1.00	1.00	1.00	1.00	0.00	0.00	4.00	75	75	1,250.00	1,250.00	1,250.00	1,250.00	0.00	0.00	5,000.00
				EJEC.	0.00	1.00	1.00	1.00	0.00	0.00	3.00			0.00	2500.00	1250.00	1250.00	0.00	0.00	5,000.00
AOI00140200039 - MONITOREO Y ACOMPAÑAMIENTO EN EL PROCESO DE MATRICULA EN LAS I.I.EE PUBLICAS DE LA UGEL CONTRALMIRANTE VILLAR	Muy Alta	ACCION DE CONTROL	Acumulado Anual	PROG.	1.00	1.00	1.00	1.00	1.00	1.00	6.00	67	33	2,917.00	2,917.00	2,917.00	2,917.00	2,917.00	2,917.00	17,502.00
				EJEC.	0.00	1.00	1.00	1.00	1.00	0.00	4.00			0.00	5834.00	2917.00	2917.00	2917.00	0.00	14,585.00
AOI00140200040 - MONITOREO PEDAGOGICO	Muy Alta	ACCION DE CONTROL	Acumulado Anual	PROG.	0.00	1.00	0.00	0.00	0.00	0.00	1.00	100	100	0.00	3,000.00	0.00	0.00	0.00	0.00	3,000.00
				EJEC.	0.00	1.00	0.00	0.00	0.00	0.00	1.00			0.00	3000.00	0.00	0.00	0.00	0.00	3,000.00
AOI00140200041 - TALLER DE ASISTENCIA TÉCNICA PARA DIRECTIVOS	Muy Alta	TALLER	Acumulado Anual	PROG.	0.00	0.00	0.00	0.00	0.00	0.00	0.00	S.P.	0	0.00	0.00	0.00	0.00	0.00	0.00	0.00
				EJEC.	0.00	0.00	0.00	0.00	0.00	0.00	0.00			0.00	0.00	0.00	0.00	0.00	0.00	0.00
AOI00140200042 - TALLER SOBRE EUROPEANIZACION NACIONAL	Muy Alta	TALLER	Acumulado Anual	PROG.	0.00	0.00	1.00	0.00	1.00	0.00	2.00	100	40	0.00	0.00	9,000.00	0.00	9,000.00	0.00	18,000.00
				EJEC.	0.00	0.00	1.00	0.00	1.00	0.00	2.00			0.00	0.00	9000.00	0.00	9000.00	0.00	18,000.00
AOI00140200076 - EVALUACION DEL DESEMPEÑO DOCENTE	Muy Alta	INFORME	Acumulado Anual	PROG.	0.00	0.00	1.00	0.00	1.00	0.00	2.00	100	33	0.00	0.00	10,596.00	0.00	11,596.00	0.00	22,192.00
				EJEC.	0.00	0.00	1.00	0.00	1.00	0.00	2.00			0.00	0.00	10596.00	0.00	11596.00	0.00	22,192.00
AOI00140200077 - MANTENIMIENTO Y OPERACIÓN DE LOCALES ESCOLARES DE INSTITUCIONES EDUCATIVAS DE SECUNDARIA	Muy Alta	INSTITUCION EDUCATIVA	Acumulado Anual	PROG.	1.00	1.00	1.00	1.00	1.00	1.00	6.00	67	33	3,563.08	3,563.08	3,563.08	3,563.08	3,563.08	3,563.08	21,378.48
				EJEC.	0.00	1.00	1.00	1.00	1.00	0.00	4.00			0.00	7126.16	3563.08	3563.08	3563.08	0.00	17,815.40
AOI00140200078 - SOPORTE ADMINISTRATIVO EN LAS INSTITUCIONES EDUCATIVAS DE JORNADA ESCOLAR COMPLETA	Muy Alta	INSTITUCION EDUCATIVA	Acumulado Anual	PROG.	0.00	14.00	0.00	0.00	0.00	0.00	14.00	100	100	0.00	1,042.00	0.00	0.00	0.00	0.00	1,042.00
				EJEC.	0.00	14.00	0.00	0.00	0.00	0.00	14.00			0.00	1042.00	0.00	0.00	0.00	0.00	1,042.00
AOI00140200079 - DISTRIBUCIÓN DE MATERIAL EDUCATIVOS PARA INSTITUCIONES EDUCATIVAS	Muy Alta	ESTUDIANTES	Acumulado Anual	PROG.	0.00	2,909.00	0.00	0.00	0.00	0.00	2,909.00	100	100	0.00	45,412.00	0.00	0.00	0.00	0.00	45,412.00
				EJEC.	0.00	2,909.00	0.00	0.00	0.00	0.00	2,909.00			0.00	45412.00	0.00	0.00	0.00	0.00	45,412.00

Copia fiel del Original

000272

29 OCT 2021



MATERIAL EDUCATIVOS PARA ESTUDIANTES DE SECUNDARIA				PRG.											45,412.00							
				EJEC.	0.00	2909.00	0.00	0.00	0.00	0.00	0.00	2,909.00			0.00	45412.00	0.00	0.00	0.00	0.00	0.00	45,412.00
AOI00140200256 - FORTALECIMIENTO INSTITUCIONAL DE LAS UGEL - AJUSTE POI 2021	Muy Alta	ACCION	Acumulado Anual	PROG.	0.00	0.00	1.00	0.00	0.00	0.00	1.00	1.00	100	100	0.00	0.00	49,738.00	0.00	0.00	0.00	0.00	49,738.00
				EJEC.	0.00	0.00	1.00	0.00	0.00	0.00	1.00	1.00			0.00	0.00	49738.00	0.00	0.00	0.00	0.00	49,738.00
EJECUCIÓN FÍSICA POR AEI.05.03:													81.49	58.22	EJECUCIÓN FINANCIERA POR AEI.05.03:						13,674,577.31	
<b>AEI.05.06 INSTITUCIONES EDUCATIVAS CON INFRAESTRUCTURA Y EQUIPAMIENTO ADECUADO EN EL DEPARTAMENTO.</b>																						
AOI00140200209 - TALLER DE CAPACITACIÓN A DIRECTORES DE II.EE. EN MANTENIMIENTO DE LA INFRAESTRUCTURA Y MOBILIARIO DE LOCALES ESCOLARES 2019	Muy Alta	TALLER	Acumulado Anual	PROG.	0.00	0.00	1.00	1.00	0.00	1.00	3.00	3.00	67	67	0.00	0.00	320.00	320.00	0.00	320.00	0.00	960.00
				EJEC.	0.00	0.00	1.00	1.00	0.00	0.00	2.00	2.00			0.00	0.00	320.00	320.00	0.00	0.00	0.00	640.00
AOI00140200210 - APROBACIÓN Y DECLARACIÓN DE GASTOS A TRAVÉS DEL APLICATIVO WEB WASICHAY 2019	Muy Alta	INFORME	Acumulado Anual	PROG.	1.00	1.00	0.00	0.00	1.00	1.00	4.00	4.00	75	75	300.00	200.00	0.00	0.00	300.00	200.00	0.00	1,000.00
				EJEC.	1.00	1.00	0.00	0.00	1.00	0.00	3.00	3.00			0.00	500.00	0.00	0.00	300.00	0.00	0.00	800.00
AOI00140200211 - MANTENIMIENTO DE LA INFRAESTRUCTURA Y MOBILIARIO DE LOCALES ESCOLARES 2019	Muy Alta	LOCAL ESCOLAR	Acumulado Anual	PROG.	0.00	0.00	0.00	1.00	0.00	0.00	1.00	1.00	100	33	0.00	0.00	0.00	300.00	0.00	0.00	0.00	300.00
				EJEC.	0.00	0.00	0.00	1.00	0.00	0.00	1.00	1.00			0.00	0.00	0.00	300.00	0.00	0.00	0.00	300.00
AOI00140200212 - INSPECCIONES TÉCNICAS OCULARES DE LA INFRAESTRUCTURA FÍSICA DE LAS II.EE PÚBLICAS 2019	Muy Alta	INSPECCION	Acumulado Anual	PROG.	0.00	0.00	0.00	1.00	1.00	0.00	2.00	2.00	100	33	0.00	0.00	0.00	240.00	240.00	0.00	0.00	480.00
				EJEC.	0.00	0.00	0.00	1.00	1.00	0.00	2.00	2.00			0.00	0.00	0.00	240.00	240.00	0.00	0.00	480.00
AOI00140200213 - ACTUALIZACIÓN DE PADRÓN DE MANTENIMIENTO 2019	Muy Alta	PADRON ACTUALIZADO	Acumulado Anual	PROG.	0.00	0.00	0.00	1.00	0.00	0.00	1.00	1.00	100	33	0.00	0.00	0.00	300.00	0.00	0.00	0.00	300.00
				EJEC.	0.00	0.00	0.00	1.00	0.00	0.00	1.00	1.00			0.00	0.00	0.00	300.00	0.00	0.00	0.00	300.00
AOI00140200214 - MONITOREO DE MANTENIMIENTO DE MOBILIARIO DE LOCALES ESCOLARES 2019	Muy Alta	MONITOREO	Acumulado Anual	PROG.	0.00	0.00	0.00	1.00	1.00	1.00	3.00	3.00	67	29	0.00	0.00	0.00	100.00	100.00	100.00	0.00	300.00
				EJEC.	0.00	0.00	0.00	1.00	1.00	0.00	2.00	2.00			0.00	0.00	0.00	100.00	100.00	0.00	0.00	200.00
EJECUCIÓN FÍSICA POR AEI.05.06:													84.72	45.04	EJECUCIÓN FINANCIERA POR AEI.05.06:						2,720.00	
<b>AEI.05.07 CALIDAD DEL APRENDIZAJE DE LOS ESTUDIANTES DE II A VII CICLO DE EDUCACIÓN BÁSICA REGULAR.</b>																						
AOI00140200150 - TALLERES DE CAPACITACION	Muy Alta	ACCION	Acumulado Anual	PROG.	0.00	0.00	1.00	0.00	0.00	1.00	2.00	2.00	50	33	0.00	0.00	1,000.00	0.00	0.00	1,000.00	0.00	2,000.00
				EJEC.	0.00	0.00	1.00	0.00	0.00	0.00	1.00	1.00			0.00	0.00	1000.00	0.00	0.00	0.00	0.00	1,000.00
AOI00140200151 - JORNADA DE REFLEXION	Muy Alta	ACCION	Acumulado Anual	PROG.	0.00	0.00	0.00	0.00	0.00	1.00	1.00	1.00	0	0	0.00	0.00	0.00	0.00	0.00	0.00	0.00	0.00
				EJEC.	0.00	0.00	0.00	0.00	0.00	0.00	0.00	0.00			0.00	0.00	0.00	0.00	0.00	0.00	0.00	0.00
AOI00140200152 - JORNADAS TÉCNICO PEDAGÓGICAS CON TOE	Muy Alta	ACCION	Acumulado Anual	PROG.	0.00	0.00	0.00	0.00	1.00	0.00	1.00	1.00	100	33	0.00	0.00	0.00	0.00	500.00	0.00	0.00	500.00
				EJEC.	0.00	0.00	0.00	0.00	1.00	0.00	1.00	1.00			0.00	0.00	0.00	0.00	500.00	0.00	0.00	500.00
AOI00140200153 - MONITOREO Y ASISTENCIA TECNICA	Muy Alta	MONITOREO	Acumulado Anual	PROG.	0.00	0.00	149.00	0.00	0.00	0.00	149.00	149.00	100	100	0.00	0.00	4,000.00	0.00	0.00	0.00	0.00	4,000.00
				EJEC.	0.00	0.00	149.00	0.00	0.00	0.00	149.00	149.00			0.00	0.00	4000.00	0.00	0.00	0.00	0.00	4,000.00
AOI00140200154 - MONITOREO PEDAGÓGICO	Muy Alta	MONITOREO	Acumulado Anual	PROG.	0.00	0.00	149.00	0.00	0.00	0.00	149.00	149.00	100	100	0.00	0.00	4000.00	0.00	0.00	0.00	0.00	4,000.00
				EJEC.	0.00	0.00	149.00	0.00	0.00	0.00	149.00	149.00			0.00	0.00	4000.00	0.00	0.00	0.00	0.00	4,000.00
AOI00140200155 - JORNADAS DE CAPACITACIÓN A LOS COORDINADORES TOE	Muy Alta	ACCION	Acumulado Anual	PROG.	0.00	0.00	1.00	0.00	0.00	0.00	1.00	1.00	100	33	0.00	0.00	500.00	0.00	0.00	0.00	0.00	500.00
				EJEC.	0.00	0.00	1.00	0.00	0.00	0.00	1.00	1.00			0.00	0.00	500.00	0.00	0.00	0.00	0.00	500.00

Copia fiel del Original

000272

29 OCT 2021



25/10/21 12:45

REPORTE SEGUIMIENTO POI

AOI	Descripción	Nivel	Categoría	Acumulado Anual	PRC	0.00	0.00	0.00	0.00	1.00	0.00	1.00	100	0.00	0.00	0.00	0.00	2,000.00	0.00	2,000.00
AOI00140200156	TALLERES CON LOS EQUIPOS DIRECTIVOS DE LAS I.E.	Muy Alta	ACCIONES DE AUDITORIA	Acumulado Anual	EJEC.	0.00	0.00	0.00	0.00	1.00	0.00	1.00	100	0.00	0.00	0.00	0.00	2,000.00	0.00	2,000.00
AOI00140200157	PARTICIPACIÓN EN EL MONITOREO DEL BUEN Y DESARROLLO DEL AÑO ESCOLAR 2019	Muy Alta	MONITOREO	Acumulado Anual	EJEC.	0.00	0.00	0.00	0.00	1.00	0.00	1.00	100	0.00	0.00	0.00	0.00	2,000.00	0.00	2,000.00
AOI00140200158	APOYAR A LOS DIRECTORES EN LA ELABORACIÓN DEL PAT,PEI,PCI, DONDE SE INVOLUCRE A LA COMUNIDAD EDUCATIVA	Muy Alta	DIRECTOR	Acumulado Anual	EJEC.	0.00	0.00	149.00	0.00	0.00	0.00	149.00	100	0.00	0.00	14,400.00	0.00	0.00	0.00	14,400.00
AOI00140200159	ELABORACIÓN DE UN PROYECTO EDUCATIVO INNOVADOR PARA CONFORMAR REDES EDUCATIVAS RURALES DEL ÁMBITO RURAL	Muy Alta	ACCION	Acumulado Anual	EJEC.	0.00	0.00	149.00	0.00	0.00	0.00	149.00	100	0.00	0.00	4,000.00	0.00	0.00	0.00	4,000.00
AOI00140200160	MONITOREO DEL DÍA DEL LOGRO	Muy Alta	MONITOREO	Acumulado Anual	EJEC.	0.00	0.00	149.00	0.00	0.00	0.00	149.00	100	0.00	0.00	4,000.00	0.00	0.00	0.00	4,000.00
AOI00140200161	ASESORAMIENTO PERMANENTE A LOS EQUIPOS DIRECTIVOS Y DOCENTES COORDINADORES PARA BRINDAR AMBIENTE AFECTIVO Y ACOGEDOR A LOS NIÑOS PARA EL LOGRO DE LOS APRENDIZAJES	Muy Alta	ACCION	Acumulado Anual	EJEC.	0.00	0.00	1.00	1.00	1.00	1.00	4.00	75	0.00	0.00	500.00	500.00	500.00	500.00	2,000.00
AOI00140200162	JORNADAS TÉCNICO PEDAGÓGICAS PARA LA CONCIENCIACIÓN DE LA IMPORTANCIA DE CONCERTAR CON DOCENTES LA ELABORACIÓN IDÓNEA DE LA CALENDARIZACIÓN ANUAL DE HORAS PEDAGÓGICAS Y EL CUMPLIMIENTO DE HORAS EFECTIVAS	Muy Alta	DOCENTE CAPACITADO	Acumulado Anual	EJEC.	0.00	0.00	1.00	1.00	1.00	0.00	3.00	75	0.00	0.00	500.00	500.00	500.00	0.00	1,500.00
AOI00140200163	MONITOREO PEDAGÓGICO A LAS I.E. UNIDOCENTES Y MULTIGRADO DEL AREA RURAL EN EL MARCO DEL PROGRAMA PRESUPUESTAL LOGROS DE APRENDIZAJE	Muy Alta	MONITOREO	Acumulado Anual	EJEC.	0.00	0.00	0.00	0.00	149.00	0.00	149.00	100	0.00	0.00	0.00	0.00	5,000.00	0.00	5,000.00
AOI00140200164	OLIMPIADA NACIONAL ESCOLAR DE MATEMÁTICA	Muy Alta	ACCION	Acumulado Anual	EJEC.	0.00	0.00	0.00	0.00	1.00	0.00	1.00	50	0.00	0.00	0.00	0.00	250.00	0.00	250.00
AOI00140200165	FERIA NACIONAL DE CIENCIA Y TECNOLOGIA EUREKA	Muy Alta	ACCION	Acumulado Anual	EJEC.	0.00	0.00	0.00	0.00	1.00	0.00	1.00	50	0.00	0.00	0.00	0.00	300.00	0.00	300.00
AOI00140200166	PREMIO NACIONAL DE NARRATIVA Y ENSAYO JOSÉ MARÍA ARGUEDAS	Muy Alta	ACCION	Acumulado Anual	EJEC.	0.00	0.00	0.00	0.00	1.00	0.00	1.00	50	0.00	0.00	0.00	0.00	250.00	0.00	250.00
AOI00140200167	GESTIÓN DEL RIESGO DE DESASTRES EN LAS I.E. (SIMULACROS)	Muy Alta	SIMULACRO	Acumulado Anual	EJEC.	0.00	0.00	0.00	1.00	1.00	0.00	2.00	100	0.00	0.00	0.00	500.00	500.00	0.00	1,000.00
AOI00140200168	BALANCE DEL AÑO ESCOLAR Y RESPONSABILIDAD POR LOS RESULTADOS	Muy Alta	INFORME	Acumulado Anual	EJEC.	0.00	0.00	0.00	0.00	0.00	0.00	0.00	S.P.	0.00	0.00	0.00	0.00	0.00	0.00	0.00

EJECUCIÓN FÍSICA POR AEI.05.07: 76.85 53.60

EJECUCIÓN FINANCIERA POR AEI.05.07: 44,266.66

OEI.10 MODERNIZAR LA GESTIÓN INSTITUCIONAL  
AEI.10.01 SISTEMA DE GESTIÓN INSTITUCIONAL CON ENFOQUE DE PROCESOS EN EL GOBIERNO REGIONAL.

Copia fiel del Original

000272

29 OCT 2021





REPORTE SEGUIMIENTO POI

AOI	Descripción	Nivel	Tipo	Periodo	PR	0.00	0.00	1.00	1.00	1.00	1.00	4.00	0	0.00	0.00	300.00	300.00	300.00	300.00	1,200.00	
AOI00140200252	CIERRE CONTABLE Y ELABORACIÓN DE LOS ESTADOS FINANCIEROS	Muy Alta	ACCION	Acumulado Anual	PR	0.00	0.00	1.00	1.00	1.00	1.00	4.00	0	0.00	0.00	300.00	300.00	300.00	300.00	1,200.00	
					EJEC.	0.00	0.00	0.00	0.00	0.00	0.00	0.00	0	0.00	0.00	0.00	0.00	0.00	0.00	0.00	
					PROG.	0.00	0.00	0.00	1.00	0.00	0.00	1.00	0	0.00	0.00	0.00	2,000.00	0.00	0.00	2,000.00	
AOI00140200253	RENDICIÓN DE CUENTAS 2018	Muy Alta	ACCION	Acumulado Anual	EJEC.	0.00	0.00	0.00	0.00	0.00	0.00	0.00	0	0.00	0.00	0.00	0.00	0.00	0.00	0.00	
EJECUCIÓN FÍSICA POR AEI.10.01:													45.39	22.04	EJECUCIÓN FINANCIERA POR AEI.10.01:					4,186.65	
AEI.10.02 PROCESOS Y PROCEDIMIENTOS ADMINISTRATIVOS SIMPLIFICADOS EN EL GOBIERNO REGIONAL.																					
AOI00140200006	ELABORACIÓN DE PLANILLAS PARA EL PAGO DE BENEFICIO SOCIAL - SEPELIO Y LUTO	Muy Alta	PLANILLA	Acumulado Anual	PROG.	1.00	0.00	0.00	0.00	1.00	0.00	2.00	100	50	43,400.25	0.00	0.00	0.00	43,400.25	0.00	86,800.50
					EJEC.	0.00	1.00	0.00	0.00	1.00	0.00	2.00			0.00	43,400.25	0.00	0.00	43,400.25	0.00	86,800.50
AOI00140200008	ELABORACIÓN DE PLANILLAS PARA EL PAGO DE REMUNERACIONES SEDE ADMINISTRATIVA	Muy Alta	PLANILLA	Acumulado Anual	PROG.	1.00	1.00	1.00	1.00	1.00	1.00	6.00	67	33	148,696.91	148,696.91	148,696.91	148,696.91	148,696.91	148,696.91	892,181.46
					EJEC.	0.00	1.00	1.00	1.00	1.00	0.00	4.00			0.00	297,393.82	1,486,969.91	1,486,969.91	1,486,969.91	0.00	743,484.55
AOI00140200010	PROCESO DE CONTRATACIÓN DOCENTE Y ADMINISTRATIVO DE LA UGEL	Muy Alta	CONVOCATORIA	Acumulado Anual	PROG.	1.00	0.00	0.00	0.00	0.00	0.00	1.00	100	100	111,000.00	0.00	0.00	0.00	0.00	0.00	111,000.00
					EJEC.	0.00	1.00	0.00	0.00	0.00	0.00	1.00			0.00	111,000.00	0.00	0.00	0.00	0.00	111,000.00
AOI00140200051	PLAN ANUAL DE TRABAJO	Muy Alta	PLAN	Acumulado Anual	PROG.	1.00	1.00	0.00	0.00	0.00	0.00	2.00	50	50	250.00	250.00	0.00	0.00	0.00	0.00	500.00
					EJEC.	0.00	1.00	0.00	0.00	0.00	0.00	1.00			0.00	500.00	0.00	0.00	0.00	0.00	500.00
AOI00140200052	REGISTRO Y ACTUALIZACIÓN DEL PADRÓN DE PROGRAMAS NO ESCOLARIZADOS DE EDUCACIÓN INICIAL 2019	Muy Alta	REGISTRO	Acumulado Anual	PROG.	0.00	1.00	0.00	0.00	0.00	0.00	1.00	100	100	0.00	500.00	0.00	0.00	0.00	0.00	500.00
					EJEC.	0.00	1.00	0.00	0.00	0.00	0.00	1.00			0.00	500.00	0.00	0.00	0.00	0.00	500.00
AOI00140200053	CENSO EDUCATIVO - RESULTADO DEL EJERCICIO EDUCATIVO 2018	Muy Alta	CENSO	Acumulado Anual	PROG.	1.00	0.00	0.00	0.00	0.00	0.00	1.00	100	100	500.00	0.00	0.00	0.00	0.00	0.00	500.00
					EJEC.	0.00	1.00	0.00	0.00	0.00	0.00	1.00			0.00	500.00	0.00	0.00	0.00	0.00	500.00
AOI00140200054	CENSO EDUCATIVO - RECUPERACIÓN DEL EJERCICIO EDUCATIVO 2018	Muy Alta	CENSO	Acumulado Anual	PROG.	0.00	1.00	0.00	0.00	0.00	0.00	1.00	100	100	0.00	500.00	0.00	0.00	0.00	0.00	500.00
					EJEC.	0.00	1.00	0.00	0.00	0.00	0.00	1.00			0.00	500.00	0.00	0.00	0.00	0.00	500.00
AOI00140200055	REPLICA DE CAPACITACIÓN A DIRECTORES DE II.EE Y COORDINADORAS PRONOEIS 2019	Muy Alta	CENSO	Acumulado Anual	PROG.	0.00	0.00	0.00	1.00	0.00	0.00	1.00	100	100	0.00	0.00	0.00	1,000.00	0.00	0.00	1,000.00
					EJEC.	0.00	0.00	0.00	1.00	0.00	0.00	1.00			0.00	0.00	0.00	1,000.00	0.00	0.00	1,000.00
AOI00140200056	CENSO EDUCATIVO 2019	Muy Alta	CENSO	Acumulado Anual	PROG.	0.00	0.00	0.00	1.00	1.00	1.00	3.00	67	50	0.00	0.00	0.00	500.00	500.00	500.00	1,500.00
					EJEC.	0.00	0.00	0.00	1.00	1.00	0.00	2.00			0.00	0.00	0.00	500.00	500.00	0.00	1,000.00
AOI00140200057	CENSO DRE/UGEL 2019	Muy Alta	CENSO	Acumulado Anual	PROG.	0.00	0.00	0.00	1.00	1.00	1.00	3.00	67	40	0.00	0.00	0.00	200.00	200.00	200.00	600.00
					EJEC.	0.00	0.00	0.00	1.00	1.00	0.00	2.00			0.00	0.00	0.00	200.00	200.00	0.00	400.00
AOI00140200058	REGISTRO DE INSTITUCIONES Y PROGRAMAS EDUCATIVOS.	Muy Alta	REGISTRO	Acumulado Anual	PROG.	0.00	0.00	1.00	1.00	1.00	1.00	4.00	75	38	0.00	0.00	100.00	100.00	100.00	100.00	400.00
					EJEC.	0.00	0.00	1.00	1.00	1.00	0.00	3.00			0.00	0.00	100.00	100.00	100.00	0.00	300.00
AOI00140200059	REGISTRO NACIONAL DE DIRECCIONES REGIONALES DE EDUCACIÓN, O LAS QUE HAGAN SUS VECES, Y DE UNIDADES DE GESTIÓN EDUCATIVA LOCAL - RENDUGEL	Muy Alta	REGISTRO	Acumulado Anual	PROG.	0.00	0.00	0.00	0.00	0.00	1.00	1.00	0	0	0.00	0.00	0.00	0.00	0.00	0.00	250.00
					EJEC.	0.00	0.00	0.00	0.00	0.00	0.00	0.00			0.00	0.00	0.00	0.00	0.00	0.00	0.00
AOI00140200060	INDICADORES EDUCATIVOS	Muy Alta	INDICADORES	Acumulado Anual	PROG.	0.00	0.00	0.00	0.00	0.00	1.00	1.00	0	0	0.00	0.00	0.00	0.00	0.00	0.00	150.00

Copia fiel del Original

000272

29 OCT 2021



REPORTE SEGUIMIENTO POI

AOI	Descripción	Nivel	Categoría	Estado	PROG.	EJEC.	0.00	0.00	0.00	0.00	0.00	0.00	0.00	0.00	0.00	0.00	0.00	0.00
					0.00	0.00	0.00	0.00	0.00	0.00	0.00	0.00	0.00	0.00	0.00	0.00	0.00	0.00
AOI00140200061	CENSO EDUCATIVO - RESULTADO DEL EJERCICIO EDUCATIVO 2019	Muy Alta	CENSO	Acumulado Anual	0.00	0.00	0.00	0.00	0.00	0.00	0.00	0.00	0.00	0.00	0.00	0.00	0.00	0.00
					0.00	0.00	0.00	0.00	0.00	0.00	0.00	0.00	0.00	0.00	0.00	0.00	0.00	0.00
AOI00140200062	CENSO EDUCATIVO - RECUPERACIÓN DEL EJERCICIO EDUCATIVO 2019	Muy Alta	CENSO	Acumulado Anual	0.00	0.00	0.00	0.00	0.00	0.00	0.00	0.00	0.00	0.00	0.00	0.00	0.00	0.00
					0.00	0.00	0.00	0.00	0.00	0.00	0.00	0.00	0.00	0.00	0.00	0.00	0.00	0.00
AOI00140200063	ELABORACIÓN DE BOLETÍN ESTADÍSTICO 2019	Muy Alta	ACCION	Acumulado Anual	0.00	0.00	0.00	0.00	0.00	0.00	0.00	0.00	0.00	0.00	0.00	0.00	0.00	0.00
					0.00	0.00	0.00	0.00	0.00	0.00	0.00	0.00	0.00	0.00	0.00	0.00	0.00	0.00
AOI00140200064	ADQUISICIÓN DE MATERIAL DE ESCRITORIO	Muy Alta	MATERIAL	Acumulado Anual	0.00	1.00	0.00	0.00	0.00	0.00	0.00	0.00	0.00	0.00	0.00	0.00	0.00	0.00
					0.00	0.00	0.00	0.00	0.00	0.00	0.00	0.00	0.00	0.00	0.00	0.00	0.00	0.00
AOI00140200065	ADQUISICIÓN DE MATERIAL DE ASEO Y LIMPIEZA	Muy Alta	MATERIAL	Acumulado Anual	0.00	1.00	0.00	0.00	0.00	0.00	0.00	0.00	0.00	0.00	0.00	0.00	0.00	0.00
					0.00	0.00	0.00	0.00	0.00	0.00	0.00	0.00	0.00	0.00	0.00	0.00	0.00	0.00
AOI00140200066	ADQUISICIÓN DE EQUIPOS COMPUTACIONALES	Muy Alta	BIEN	Acumulado Anual	0.00	0.00	0.00	1.00	0.00	0.00	0.00	0.00	0.00	0.00	0.00	0.00	0.00	0.00
					0.00	0.00	0.00	0.00	0.00	0.00	0.00	0.00	0.00	0.00	0.00	0.00	0.00	0.00
AOI00140200067	ADQUISICIÓN DE MOBILIARIO	Muy Alta	BIEN	Acumulado Anual	0.00	0.00	0.00	1.00	0.00	0.00	0.00	0.00	0.00	0.00	0.00	0.00	0.00	0.00
					0.00	0.00	0.00	0.00	0.00	0.00	0.00	0.00	0.00	0.00	0.00	0.00	0.00	0.00
AOI00140200068	SERVICIO DE MANTENIMIENTO DE EQUIPOS	Muy Alta	ACCION	Acumulado Anual	1.00	1.00	1.00	1.00	1.00	1.00	6.00	17	8	1,250.00	1,250.00	1,250.00	1,250.00	1,250.00
					0.00	0.00	0.00	0.00	1.00	0.00	1.00	0	0	0.00	0.00	0.00	0.00	1,250.00
					1.00	1.00	1.00	1.00	1.00	1.00	6.00	17	8	900.00	900.00	900.00	900.00	900.00
AOI00140200069	SERVICIO DE APOYO ADMINISTRATIVO	Muy Alta	ACCION	Acumulado Anual	0.00	0.00	0.00	0.00	1.00	0.00	1.00	17	8	0.00	0.00	0.00	0.00	900.00
					1.00	0.00	0.00	0.00	0.00	0.00	1.00	0	0	4,900.00	0.00	0.00	0.00	0.00
AOI00140200070	ELABORACIÓN DEL PAC	Muy Alta	ACCION	Acumulado Anual	0.00	0.00	0.00	0.00	0.00	0.00	0.00	0	0	0.00	0.00	0.00	0.00	0.00
					1.00	1.00	0.00	0.00	0.00	0.00	2.00	50	50	1,800.00	1,800.00	0.00	0.00	0.00
AOI00140200071	REGISTRAR RESOLUCIONES DE ENCARGATURAS, ASCENSOS DE ESCALA	Muy Alta	REGISTRO	Acumulado Anual	0.00	1.00	0.00	0.00	0.00	0.00	1.00	50	50	0.00	3600.00	0.00	0.00	0.00
					0.00	0.00	1.00	1.00	1.00	0.00	3.00	100	100	0.00	0.00	800.00	800.00	800.00
AOI00140200072	REGISTRAR RESOLUCIONES DE NOMBRAMIENTO	Muy Alta	REGISTRO	Acumulado Anual	0.00	0.00	1.00	1.00	1.00	0.00	3.00	100	100	0.00	0.00	800.00	800.00	800.00
					1.00	1.00	1.00	1.00	1.00	1.00	6.00	67	33	300.00	300.00	300.00	300.00	300.00
AOI00140200073	ACTUALIZAR LOS REGAJOS PERSONALES DE CADA DOCENTE	Muy Alta	ACCION	Acumulado Anual	0.00	1.00	1.00	1.00	1.00	0.00	4.00	67	33	0.00	600.00	300.00	300.00	300.00
					4.00	4.00	4.00	4.00	4.00	4.00	24.00	67	33	900.00	900.00	900.00	900.00	900.00
AOI00140200074	ENVIÓ DE BASE DE DATOS LEGIX	Muy Alta	BASE DE DATOS	Acumulado Anual	0.00	4.00	4.00	4.00	4.00	0.00	16.00	67	33	0.00	1800.00	900.00	900.00	900.00
					0.00	0.00	0.00	0.00	0.00	0.00	0.00	S.P.	0	0.00	0.00	0.00	0.00	
AOI00140200075	ELABORACIÓN DE INFORMES PARA REASIGNACIONES	Muy Alta	INFORME	Acumulado Anual	0.00	0.00	0.00	0.00	0.00	0.00	0.00	S.P.	0	0.00	0.00	0.00	0.00	

Copia fiel del Original

000272

29 OCT 2021

REPORTE SEGUIMIENTO POI

				EJL	0.00	0.00	0.00	0.00	0.00	0.00	0.00	0.00	0.00	0.00	0.00	0.00	0.00	0.00		
				PROG.	1.00	1.00	1.00	1.00	1.00	1.00	6.00	67	33	200.00	200.00	100.00	200.00	200.00	100.00	1,000.00
AOI00140200081 - REVISIÓN DE LOS INFORMES DE LAS RESOLUCIONES	Muy Alta	ACCION	Acumulado Anual	EJEC.	0.00	1.00	1.00	1.00	1.00	0.00	4.00			0.00	400.00	100.00	200.00	200.00	0.00	900.00
				PROG.	0.00	0.00	1.00	0.00	0.00	1.00	2.00	50	25	0.00	0.00	400.00	0.00	0.00	400.00	800.00
AOI00140200082 - ELABORAR INFORMES DE CONVENIOS	Muy Alta	INFORME	Acumulado Anual	EJEC.	0.00	0.00	1.00	0.00	0.00	0.00	1.00			0.00	0.00	400.00	0.00	0.00	0.00	400.00
				PROG.	1.00	1.00	1.00	1.00	1.00	1.00	6.00	67	33	100.00	100.00	100.00	100.00	100.00	100.00	600.00
AOI00140200083 - ATENCIÓN A LOS USUARIOS	Muy Alta	ACCION	Acumulado Anual	EJEC.	0.00	1.00	1.00	1.00	1.00	0.00	4.00			0.00	200.00	100.00	100.00	100.00	0.00	500.00
				PROG.	1.00	1.00	1.00	1.00	1.00	1.00	6.00	67	33	300.00	100.00	100.00	100.00	100.00	100.00	800.00
AOI00140200085 - CONTROL DE LA DOCUMENTACIÓN A DIRECCIÓN	Muy Alta	ACCION	Acumulado Anual	EJEC.	0.00	1.00	1.00	1.00	1.00	0.00	4.00			0.00	400.00	100.00	100.00	100.00	0.00	700.00
				PROG.	1.00	1.00	1.00	1.00	1.00	1.00	6.00	67	33	200.00	250.00	200.00	200.00	250.00	200.00	1,300.00
AOI00140200086 - PARTICIPAR EN REUNIONES DE TRABAJO	Muy Alta	ACCION	Acumulado Anual	EJEC.	0.00	1.00	1.00	1.00	1.00	0.00	4.00			0.00	450.00	200.00	200.00	250.00	0.00	1,100.00
				PROG.	1.00	1.00	1.00	1.00	1.00	1.00	6.00	67	33	50.00	50.00	50.00	50.00	50.00	50.00	300.00
AOI00140200087 - VISAR CERTIFICADOS	Muy Alta	ACCION	Acumulado Anual	EJEC.	0.00	1.00	1.00	1.00	1.00	0.00	4.00			0.00	100.00	50.00	50.00	50.00	0.00	250.00
				PROG.	0.00	0.00	0.00	0.00	1.00	0.00	1.00	100	50	0.00	0.00	0.00	0.00	250.00	0.00	250.00
AOI00140200088 - DIFUNDIR LA LEY DEL CÓDIGO DE ÉTICA A NIVEL DE LA SEDE DE LA UGEL	Muy Alta	ACCION	Acumulado Anual	EJEC.	0.00	0.00	0.00	0.00	1.00	0.00	1.00			0.00	0.00	0.00	0.00	250.00	0.00	250.00
				PROG.	1.00	1.00	1.00	1.00	1.00	1.00	6.00	67	33	50.00	50.00	50.00	50.00	50.00	50.00	300.00
AOI00140200089 - REVISIÓN DEL SIAGIE	Muy Alta	ACCION	Acumulado Anual	EJEC.	0.00	1.00	1.00	1.00	1.00	0.00	4.00			0.00	100.00	50.00	50.00	50.00	0.00	250.00
				PROG.	1.00	1.00	1.00	1.00	1.00	1.00	6.00	17	8	50.00	50.00	50.00	50.00	90.00	60.00	350.00
AOI00140200100 - PRODUCCIÓN Y DIFUSIÓN DE MATERIALES INFORMATIVOS DE LAS ACTIVIDADES INSTITUCIONALES	Muy Alta	PROMOCION	Acumulado Anual	EJEC.	0.00	0.00	0.00	0.00	1.00	0.00	1.00			0.00	0.00	0.00	0.00	90.00	0.00	90.00
				PROG.	1.00	1.00	1.00	1.00	1.00	1.00	6.00	17	8	50.00	50.00	50.00	50.00	50.00	50.00	300.00
AOI00140200101 - BRINDAR ASISTENCIA TÉCNICA EN LOS SISTEMAS INFORMÁTICOS	Muy Alta	ASISTENCIA TECNICA	Acumulado Anual	EJEC.	0.00	0.00	0.00	0.00	1.00	0.00	1.00			0.00	0.00	0.00	0.00	50.00	0.00	50.00
				PROG.	0.00	1.00	0.00	0.00	0.00	0.00	1.00	100	100	0.00	700.00	0.00	0.00	0.00	0.00	700.00
AOI00140200102 - ENTREGA DE MATERIAL PARA LA TOMA DE INVENTARIO	Muy Alta	MATERIAL EDUCATIVO	Acumulado Anual	EJEC.	0.00	1.00	0.00	0.00	0.00	0.00	1.00			0.00	700.00	0.00	0.00	0.00	0.00	700.00
				PROG.	0.00	2.00	2.00	2.00	2.00	2.00	10.00	80	57	0.00	300.00	300.00	300.00	300.00	300.00	1,500.00
AOI00140200103 - TOMA DE INVENTARIO	Muy Alta	REGISTRO	Acumulado Anual	EJEC.	0.00	2.00	2.00	2.00	2.00	0.00	8.00			0.00	300.00	300.00	300.00	300.00	0.00	1,200.00
				PROG.	0.00	2.00	0.00	0.00	0.00	0.00	2.00	100	100	0.00	800.00	0.00	0.00	0.00	0.00	800.00
AOI00140200104 - ETIQUETADO	Muy Alta	ACCION	Acumulado Anual	EJEC.	0.00	2.00	0.00	0.00	0.00	0.00	2.00			0.00	800.00	0.00	0.00	0.00	0.00	800.00
				PROG.	0.00	1.00	1.00	1.00	1.00	1.00	5.00	80	57	0.00	300.00	300.00	300.00	300.00	300.00	1,500.00
AOI00140200105 - SUPERVISACION DE LOS TRABAJOS	Muy Alta	ACCION DE CONTROL	Acumulado Anual	EJEC.	0.00	1.00	1.00	1.00	1.00	0.00	4.00			0.00	300.00	300.00	300.00	300.00	0.00	1,200.00
				PROG.	0.00	0.00	0.00	0.00	0.00	0.00	0.00	S.P.	0	0.00	0.00	0.00	0.00	0.00	0.00	0.00
AOI00140200106 - CONCILIACIÓN CONTABLE	Muy Alta	ACCION	Acumulado Anual																	

Copia fiel del Original 000272 29 OCT 2021



REPORTE SEGUIMIENTO POI

				EJEC.	0.00	0.00	0.00	0.00	0.00	0.00	0.00	0.00	0.00	0.00	0.00	0.00	0.00			
				EJEC.	0.00	0.00	0.00	0.00	0.00	0.00	0.00	0.00	0.00	0.00	0.00	0.00	0.00			
AOI00140200107 - CERTIFICACIÓN MENSUAL Y ANUAL DE PAGO DE REMUNERACIÓN	Muy Alta	CERTIFICACION	Acumulado Anual	PROG.	1.00	1.00	1.00	1.00	1.00	1.00	6.00	67	33	30.00	30.00	30.00	30.00	30.00	30.00	180.00
				EJEC.	0.00	1.00	1.00	1.00	1.00	0.00	4.00			0.00	60.00	30.00	30.00	30.00	0.00	150.00
AOI00140200108 - CERTIFICACIÓN MENSUAL DE SERVICIOS BASICOS	Muy Alta	CERTIFICACION	Acumulado Anual	PROG.	1.00	1.00	1.00	1.00	1.00	1.00	6.00	67	33	30.00	30.00	30.00	30.00	30.00	30.00	180.00
				EJEC.	0.00	1.00	1.00	1.00	1.00	0.00	4.00			0.00	60.00	30.00	30.00	30.00	0.00	150.00
AOI00140200109 - CERTIFICACIÓN DE CONTRATOS CAS	Muy Alta	CERTIFICACION	Acumulado Anual	PROG.	0.00	0.00	100.00	123.00	100.00	0.00	323.00	100	100	0.00	0.00	150.00	150.00	150.00	0.00	450.00
				EJEC.	0.00	0.00	100.00	123.00	100.00	0.00	323.00			0.00	0.00	150.00	150.00	150.00	0.00	450.00
AOI00140200110 - NOTAS MODIFICATORIAS	Muy Alta	NOTA INFORMATIVA	Acumulado Anual	PROG.	2.00	1.00	3.00	1.00	2.00	1.00	10.00	90	32	30.00	30.00	30.00	30.00	30.00	30.00	180.00
				EJEC.	0.00	3.00	3.00	1.00	2.00	0.00	9.00			0.00	60.00	30.00	30.00	30.00	0.00	150.00
AOI00140200111 - FORMULACIÓN ANUAL DE PRESUPUESTO PARA EL 2021 - 2022	Muy Alta	ACCION	Acumulado Anual	PROG.	0.00	0.00	0.00	0.00	0.00	1.00	1.00	0	0	0.00	0.00	0.00	0.00	0.00	0.00	0.00
				EJEC.	0.00	0.00	0.00	0.00	0.00	0.00	0.00			0.00	0.00	0.00	0.00	0.00	0.00	0.00
AOI00140200124 - PAGO DE SERVICIOS BASICOS	Muy Alta	ACCION	No Acumulado	PROG.	1.00	1.00	1.00	1.00	1.00	1.00	1.00	50	25	2,268.00	2,268.00	2,268.00	2,268.00	2,000.00	2,268.00	13,340.00
				EJEC.	0.00	1.00	1.00	0.00	1.00	0.00	0.00			0.00	4536.00	2268.00	0.00	2000.00	0.00	8,804.00
AOI00140200125 - CONTROL Y MONITOREO DE SISTEMAS ADMINISTRATIVOS	Muy Alta	INFORME	No Acumulado	PROG.	1.00	1.00	1.00	1.00	1.00	1.00	1.00	50	25	500.00	500.00	500.00	500.00	500.00	500.00	3,000.00
				EJEC.	0.00	1.00	1.00	0.00	1.00	0.00	0.00			0.00	1000.00	500.00	0.00	500.00	0.00	2,000.00
AOI00140200126 - REUNIÓN DE COORDINACIÓN PARA DAR CUMPLIMIENTO DE LOS COMPROMISOS	Muy Alta	ACCION	Acumulado Anual	PROG.	1.00	0.00	0.00	0.00	0.00	0.00	1.00	0	0	100.00	0.00	0.00	0.00	0.00	0.00	100.00
				EJEC.	0.00	0.00	0.00	0.00	0.00	0.00	0.00			0.00	0.00	0.00	0.00	0.00	0.00	0.00
AOI00140200127 - MONITOREO DE LOS COMPROMISOS	Muy Alta	MONITOREO	Acumulado Anual	PROG.	0.00	1.00	1.00	1.00	1.00	1.00	5.00	60	27	0.00	200.00	200.00	200.00	200.00	200.00	1,000.00
				EJEC.	0.00	1.00	1.00	0.00	1.00	0.00	3.00			0.00	200.00	200.00	0.00	200.00	0.00	600.00
AOI00140200128 - MONITOREO DE LA RENDICIÓN DE MANTENIMIENTO DE LOS DIRECTORES DE LAS I.E.	Muy Alta	MONITOREO	Acumulado Anual	PROG.	0.00	0.00	0.00	149.00	0.00	0.00	149.00	0	0	0.00	0.00	0.00	4,000.00	0.00	0.00	4,000.00
				EJEC.	0.00	0.00	0.00	0.00	0.00	0.00	0.00			0.00	0.00	0.00	0.00	0.00	0.00	0.00
AOI00140200129 - MONITOREO DE LA ENTREGA OPORTUNA DE LOS MATERIALES EDUCATIVOS	Muy Alta	MONITOREO	Acumulado Anual	PROG.	0.00	0.00	149.00	0.00	0.00	0.00	149.00	100	100	0.00	0.00	5,000.00	0.00	0.00	0.00	5,000.00
				EJEC.	0.00	0.00	149.00	0.00	0.00	0.00	149.00			0.00	0.00	5000.00	0.00	0.00	0.00	5,000.00
AOI00140200130 - MONITOREO DEL CUMPLIMIENTO DE LOS SERVICIOS BÁSICOS	Muy Alta	MONITOREO	Acumulado Anual	PROG.	0.00	0.00	149.00	0.00	0.00	0.00	149.00	100	100	0.00	0.00	4,000.00	0.00	0.00	0.00	4,000.00
				EJEC.	0.00	0.00	149.00	0.00	0.00	0.00	149.00			0.00	0.00	4000.00	0.00	0.00	0.00	4,000.00
AOI00140200131 - MONITOREO DE LA ENTREGA DE MATERIAL DE ESCRITORIO PARA LAS I.E.	Muy Alta	MONITOREO	Acumulado Anual	PROG.	0.00	0.00	149.00	0.00	0.00	0.00	149.00	100	100	0.00	0.00	5,000.00	0.00	0.00	0.00	5,000.00
				EJEC.	0.00	0.00	149.00	0.00	0.00	0.00	149.00			0.00	0.00	5000.00	0.00	0.00	0.00	5,000.00
AOI00140200132 - GESTIÓN PARA LAS CEREMONIAS DE FIN DE AÑO	Muy Alta	ACCION	Acumulado Anual	PROG.	0.00	0.00	0.00	0.00	0.00	0.00	0.00	S.P.	0	0.00	0.00	0.00	0.00	0.00	0.00	0.00
				EJEC.	0.00	0.00	0.00	0.00	0.00	0.00	0.00			0.00	0.00	0.00	0.00	0.00	0.00	0.00
AOI00140200143 - ELABORACIÓN DE PLANILLAS DEL PERSONAL DOCENTE Y ADMINISTRATIVO	Muy Alta	PLANILLA	Acumulado Anual	PROG.	1.00	1.00	1.00	1.00	1.00	1.00	6.00	67	33	40.00	40.00	40.00	40.00	40.00	40.00	240.00

Copia fiel del Original

000272

29 OCT 2021



REPORTE SEGUIMIENTO POI

				EJEC.	0.00	1.00	1.00	1.00	1.00	0.00	4.00			0.00	80.00	40.00	40.00	40.00	40.00	0.00	200.00											
AOI00140200144 - IMPRESIÓN DE BOLETAS, DEL PERSONAL DOCENTE Y ADMINISTRATIVO	Muy Alta	ACCION	Acumulado Anual	PROG.	1.00	1.00	1.00	1.00	1.00	1.00	6.00	67	33	40.00	40.00	40.00	40.00	40.00	40.00	40.00	240.00											
				EJEC.	0.00	1.00	1.00	1.00	1.00	0.00	4.00			0.00	80.00	40.00	40.00	40.00	40.00	0.00	200.00											
AOI00140200145 - ELABORACIÓN DE INFORMES, CÁLCULOS Y REINTEGROS DE BENEFICIOS	Muy Alta	ACCION	Acumulado Anual	PROG.	1.00	1.00	1.00	1.00	1.00	1.00	6.00	67	33	42.00	42.00	42.00	42.00	42.00	42.00	42.00	252.00											
				EJEC.	0.00	1.00	1.00	1.00	1.00	0.00	4.00			0.00	84.00	42.00	42.00	42.00	42.00	0.00	210.00											
AOI00140200146 - RETENCIONES JUDICIALES	Muy Alta	ACCION	Acumulado Anual	PROG.	1.00	1.00	1.00	1.00	1.00	1.00	6.00	67	33	25.00	25.00	25.00	25.00	25.00	25.00	25.00	150.00											
				EJEC.	0.00	1.00	1.00	1.00	1.00	0.00	4.00			0.00	50.00	25.00	25.00	25.00	25.00	0.00	125.00											
AOI00140200147 - RETENCIONES DE ENTIDADES FINANCIERAS	Muy Alta	ACCION	Acumulado Anual	PROG.	1.00	1.00	1.00	1.00	1.00	1.00	6.00	67	33	30.00	30.00	30.00	33.00	30.00	30.00	30.00	183.00											
				EJEC.	0.00	1.00	1.00	1.00	1.00	0.00	4.00			0.00	60.00	30.00	33.00	30.00	0.00	153.00												
AOI00140200148 - CÁLCULOS DE SUBSIDIO Y GASTOS DE SEPELIO	Muy Alta	ACCION	Acumulado Anual	PROG.	1.00	1.00	1.00	1.00	1.00	1.00	6.00	67	33	30.00	30.00	30.00	30.00	30.00	30.00	30.00	180.00											
				EJEC.	0.00	1.00	1.00	1.00	1.00	0.00	4.00			0.00	60.00	30.00	30.00	30.00	0.00	150.00												
AOI00140200149 - AYUDAR A LOS USUARIOS	Muy Alta	USUARIO	Acumulado Anual	PROG.	1.00	1.00	1.00	1.00	1.00	1.00	6.00	67	33	16.66	16.66	16.66	16.66	16.66	16.66	16.66	99.96											
				EJEC.	0.00	1.00	1.00	1.00	1.00	0.00	4.00			0.00	33.32	16.66	16.66	16.66	0.00	83.30												
AOI00140200222 - VISITAS DE MONITOREO A INSTITUCIONES EDUCATIVAS	Muy Alta	ACCION DE CONTROL	Acumulado Anual	PROG.	1.00	1.00	1.00	1.00	1.00	1.00	6.00	67	33	2,036.00	2,036.00	2,036.00	2,036.00	2,036.00	2,036.00	2,036.00	12,216.00											
				EJEC.	0.00	1.00	1.00	1.00	1.00	0.00	4.00			0.00	4072.00	2036.00	2036.00	2036.00	0.00	10,180.00												
AOI00140200223 - REUNIONES CON DIRECTIVOS DE INSTITUCIONES EDUCATIVAS	Muy Alta	ACCION	No Acumulado	PROG.	1.00	1.00	1.00	1.00	1.00	1.00	12.00	67	33	150.00	150.00	150.00	150.00	150.00	150.00	150.00	900.00											
				EJEC.	0.00	1.00	1.00	1.00	1.00	0.00	6.00			0.00	300.00	150.00	150.00	150.00	0.00	750.00												
AOI00140200224 - REUNIONES CON EL EQUIPO DE ESPECIALISTAS DE ÁREA DE GESTIÓN PEDAGÓGICA	Muy Alta	ACCION	No Acumulado	PROG.	1.00	1.00	1.00	1.00	1.00	1.00	12.00	67	33	250.00	250.00	250.00	250.00	250.00	250.00	250.00	1,500.00											
				EJEC.	0.00	1.00	1.00	1.00	1.00	0.00	6.00			0.00	500.00	250.00	250.00	250.00	0.00	1,250.00												
<b>EJECUCIÓN FÍSICA POR AEI.10.02:</b>												59.59	37.45	<b>EJECUCIÓN FINANCIERA POR AEI.10.02:</b>										1,008,130.35								
<b>AEI.10.03 INSTRUMENTOS NORMATIVOS Y DE GESTIÓN ACTUALIZADOS EN BENEFICIO DE LA ADMINISTRACIÓN REGIONAL.</b>																																
AOI00140200187 - ELABORACIÓN DEL PLAN ANUAL DE TRABAJO DE LA OFICINA DE RACIONALIZACIÓN	Muy Alta	PLAN	Acumulado Anual	PROG.	1.00	0.00	0.00	0.00	0.00	0.00	1.00	0	0	100.00	0.00	0.00	0.00	0.00	0.00	0.00	100.00											
				EJEC.	0.00	0.00	0.00	0.00	0.00	0.00	0.00			0.00	0.00	0.00	0.00	0.00	0.00	0.00	0.00	0.00										
AOI00140200188 - TALLER DIRIGIDO A DIRECTORES DE I.EE DEL NIVEL SECUNDARIA EBR Y EBA AVANZADO PARA EL ANÁLISIS DE LA NORMA TÉCNICA DE ELABORACIÓN DE CUADRO DE HORAS.	Muy Alta	TALLER	Acumulado Anual	PROG.	0.00	0.00	0.00	0.00	0.00	0.00	0.00	S.P.	0	300.00	0.00	0.00	0.00	0.00	0.00	0.00	300.00											
				EJEC.	0.00	0.00	0.00	0.00	0.00	0.00	0.00			0.00	0.00	0.00	0.00	0.00	0.00	0.00	0.00											
AOI00140200189 - REVISIÓN, EVALUACIÓN Y APROBACIÓN DEL CUADRO DE HORAS DE I.EE. DE EBR, EBA AVANZADO	Muy Alta	ACCION	Acumulado Anual	PROG.	1.00	1.00	0.00	0.00	0.00	0.00	2.00	50	50	150.00	150.00	0.00	0.00	0.00	0.00	0.00	300.00											
				EJEC.	0.00	1.00	0.00	0.00	0.00	0.00	1.00			0.00	300.00	0.00	0.00	0.00	0.00	0.00	0.00											
AOI00140200190 - ACTUALIZACIÓN DEL SISTEMA DE RACIONALIZACIÓN (SIRA), EN LA UPP DEL MINISTERIO DE EDUCACIÓN	Muy Alta	ACCION	Acumulado Anual	PROG.	0.00	0.00	0.00	0.00	1.00	0.00	1.00	100	50	0.00	0.00	0.00	0.00	0.00	800.00	0.00	800.00											
				EJEC.	0.00	0.00	0.00	0.00	1.00	0.00	1.00			0.00	0.00	0.00	0.00	800.00	0.00	0.00	0.00											
AOI00140200191 - DIFUSIÓN DE LA NORMA TÉCNICA DEL PROCESO DE RACIONALIZACIÓN A LAS I.EE PUBLICAS POLIDOCENTES COMPLETAS	Muy Alta	ACCION	Acumulado Anual	PROG.	0.00	0.00	40.00	0.00	0.00	0.00	40.00	100	100	0.00	0.00	500.00	0.00	0.00	0.00	0.00	500.00											
				EJEC.	0.00	0.00	40.00	0.00	0.00	0.00	40.00			0.00	0.00	500.00	0.00	0.00	0.00	0.00	0.00											

Copia fiel del Original

000272

29 OCT 2021

REPORTE SEGUIMIENTO POI

25/10/21 12:45

Identificador	Descripción	Nivel	Tipo	Estado	Indicador	1.00	1.00	1.00	1.00	1.00	1.00	12.00	67	62.50	62.50	62.50	62.50	62.50	62.50	375.00
AOI00140200192	ELABORACIÓN Y EMISIÓN DE DOCUMENTOS TÉCNICOS, SOBRE CASOS DE RACIONALIZACIÓN/OTROS	Muy Alta	ACCION	No Acumulado	PRL	1.00	1.00	1.00	1.00	1.00	1.00	12.00	67	62.50	62.50	62.50	62.50	62.50	62.50	375.00
					EJEC.	0.00	1.00	1.00	1.00	1.00	0.00	7.00		0.00	125.00	62.50	62.50	62.50	0.00	312.50
AOI00140200193	TALLERES DESCENTRALIZADOS DE CAPACITACIÓN USANDO EL APLICATIVO - SIRA WEB PARA EL PROCESO DE RACIONALIZACIÓN DE PLAZAS	Muy Alta	TALLER	Acumulado Anual	PROG.	0.00	0.00	1.00	1.00	0.00	0.00	2.00	100	0.00	0.00	450.00	450.00	0.00	0.00	900.00
					EJEC.	0.00	0.00	1.00	1.00	0.00	0.00	2.00		0.00	0.00	450.00	450.00	0.00	0.00	900.00
AOI00140200194	VISITAS DE MONITOREO Y ACOMPAÑAMIENTO POR GRUPOS A II.EE. PROCESO DE RACIONALIZACIÓN	Muy Alta	ACCION	Acumulado Anual	PROG.	0.00	0.00	0.00	1.00	1.00	1.00	3.00	67	0.00	0.00	0.00	267.00	267.00	266.00	800.00
					EJEC.	0.00	0.00	0.00	1.00	1.00	0.00	2.00		0.00	0.00	0.00	267.00	267.00	0.00	534.00
						0.00	0.00	0.00	0.00	1.00	1.00	2.00		0.00	0.00	0.00	0.00	100.00	100.00	200.00
AOI00140200195	REVISIÓN Y EVALUACIÓN DEL PROCESO DE RACIONALIZACIÓN, IDENTIFICANDO LA NECESIDAD REAL DE PLAZAS DOCENTES Y ADMINISTRATIVAS EN FUNCIÓN A LA DEMANDA DE LA POBLACIÓN ESCOLAR UTILIZANDO EL APLICATIVO SIRA WEB.	Muy Alta	ACCION DE CONTROL	Acumulado Anual	PROG.								50	0.00	0.00	0.00	0.00	100.00	0.00	100.00
					EJEC.	0.00	0.00	0.00	0.00	1.00	0.00	1.00		0.00	0.00	0.00	0.00	100.00	0.00	100.00
AOI00140200196	REUBICACIÓN DE PLAZAS DOCENTES VACANTES Y ADMINISTRATIVAS DE LAS II.EE. DEL CIRCUITO JURISDICCIONAL DE LA UGEL CONTRALMIRANTE VILLAR DE ACUERDO A LAS NECESIDADES DE LAS II.EE.	Muy Alta	ACCION	Acumulado Anual	PROG.	1.00	1.00	1.00	1.00	1.00	1.00	6.00	67	12.00	12.00	12.00	12.00	12.00	12.00	72.00
					EJEC.	0.00	1.00	1.00	1.00	1.00	0.00	4.00		0.00	24.00	12.00	12.00	12.00	0.00	60.00
					PROG.	0.00	0.00	0.00	0.00	0.00	1.00	1.00	0	0.00	0.00	0.00	0.00	0.00	200.00	200.00
					EJEC.	0.00	0.00	0.00	0.00	0.00	0.00	0.00		0.00	0.00	0.00	0.00	0.00	0.00	0.00
AOI00140200197	ACTO PUBLICO PARA REUBICACIÓN DE PERSONAL DOCENTE EXCEDENTE	Muy Alta	ACCION	Acumulado Anual	PROG.	0.00	0.00	0.00	1.00	1.00	1.00	3.00	67	0.00	0.00	0.00	225.00	125.00	225.00	575.00
					EJEC.	0.00	0.00	0.00	1.00	1.00	0.00	2.00		0.00	0.00	0.00	225.00	125.00	0.00	350.00
AOI00140200198	FORMULACIÓN, EVALUACIÓN Y ACTUALIZACIÓN DE LOS DOCUMENTOS DE GESTIÓN DEL AREA	Muy Alta	ACCION	Acumulado Anual	PROG.	0.00	0.00	0.00	0.00	0.00	1.00	1.00	0	0.00	0.00	0.00	0.00	0.00	50.00	50.00
					EJEC.	0.00	0.00	0.00	0.00	0.00	0.00	0.00		0.00	0.00	0.00	0.00	0.00	0.00	0.00
AOI00140200199	ELABORACIÓN DE INFORMES TÉCNICOS DEL RESULTADO DEL PROCESO DE RACIONALIZACIÓN A NIVEL DE LA JURISDICCIÓN	Muy Alta	INFORME TECNICO	Acumulado Anual	PROG.	0.00	0.00	0.00	0.00	0.00	1.00	1.00	0	0.00	0.00	0.00	0.00	0.00	0.00	0.00
					EJEC.	0.00	0.00	0.00	0.00	0.00	0.00	0.00		0.00	0.00	0.00	0.00	0.00	0.00	0.00
AOI00140200200	ELABORACIÓN Y PUBLICACIÓN DE LISTADO DE PLAZAS VACANTES PARA EL PROCESO DE REASIGNACIÓN DE PERSONAL DOCENTE DE II.EE.	Muy Alta	ACCION	Acumulado Anual	PROG.	0.00	0.00	0.00	0.00	0.00	0.00	0.00	S.P.	0.00	0.00	0.00	0.00	0.00	0.00	0.00
					EJEC.	0.00	0.00	0.00	0.00	0.00	0.00	0.00		0.00	0.00	0.00	0.00	0.00	0.00	0.00
AOI00140200201	ELABORACIÓN Y REVISIÓN DE LAS METAS DE ATENCIÓN DE LAS INSTITUCIONES EDUCATIVAS DE LA JURISDICCIÓN DE LA UGEL, UTILIZANDO EL SISTEMA PARA LA RACIONALIZACIÓN SIRA	Muy Alta	ACCION	Acumulado Anual	PROG.	0.00	0.00	1.00	1.00	1.00	1.00	4.00	75	0.00	0.00	30.00	30.00	30.00	30.00	120.00
					EJEC.	0.00	0.00	1.00	1.00	1.00	0.00	3.00		0.00	0.00	30.00	30.00	30.00	0.00	90.00
AOI00140200202	FORMULACIÓN Y ACTUALIZACIÓN DE DOCUMENTOS DE GESTIÓN	Muy Alta	DOCUMENTO	Acumulado Anual	PROG.	0.00	0.00	0.00	0.00	1.00	1.00	2.00	100	0.00	0.00	140,000.00	0.00	200.00	200.00	140,400.00
					EJEC.	0.00	0.00	0.00	0.00	1.00	1.00	2.00		0.00	0.00	70000.00	0.00	200.00	0.00	70,200.00
AOI00140200203	SEGUIMIENTO Y EVALUACIÓN DEL PLAN OPERATIVO INSTITUCIONAL	Muy Alta	DOCUMENTO	Acumulado Anual	PROG.	0.00	0.00	0.00	0.00	0.00	0.00	0.00	S.P.	0.00	0.00	0.00	0.00	0.00	0.00	0.00
					EJEC.	0.00	0.00	0.00	0.00	0.00	0.00	0.00		0.00	0.00	0.00	0.00	0.00	0.00	0.00
AOI00140200204	ELABORACIÓN, REVISIÓN Y CONSOLIDACIÓN DEL PLAN OPERATIVO INSTITUCIONAL 2019	Muy Alta	DOCUMENTO	Acumulado Anual	PROG.	0.00	1.00	1.00	0.00	1.00	1.00	4.00	75	0.00	200.00	200.00	0.00	200.00	200.00	800.00
					EJEC.	0.00	1.00	1.00	0.00	1.00	0.00	3.00		0.00	200.00	200.00	0.00	200.00	0.00	600.00
AOI00140200205	ELABORACIÓN DEL PLAN ANUAL DE TRABAJO 2019	Muy Alta	DOCUMENTO	Acumulado Anual	PROG.	0.00	1.00	0.00	0.00	0.00	0.00	1.00	100	0.00	700.00	0.00	0.00	0.00	0.00	700.00
					EJEC.	0.00	1.00	0.00	0.00	0.00	0.00	1.00		0.00	700.00	0.00	0.00	0.00	0.00	700.00

Copia fiel del Original

000272

29 OCT 2021



25/10/21 12:45

REPORTE SEGUIMIENTO POI

AO	Descripción	Nivel	Tipo	Acumulado Anual	PRG.	3.00	3.00	3.00	3.00	3.00	3.00	18.00	33	100.00	100.00	100.00	100.00	100.00	100.00	600.00
AO100140200246	ASISTIR A REUNIONES CONVOCADAS POR LA DRET Y GOBIERNO REGIONAL - PROCURADURÍA	Muy Alta	ACCION	Acumulado Anual	EJEC.	0.00	3.00	3.00	0.00	0.00	0.00	6.00		0.00	200.00	100.00	0.00	0.00	0.00	300.00
AO100140200247	ASISTIR AL ÓRGANO JURISDICCIONAL (P.J. Y M.P.)	Muy Alta	ACCION	Acumulado Anual	PROG.	1.00	1.00	1.00	1.00	1.00	1.00	6.00	33	100.00	100.00	100.00	100.00	100.00	100.00	600.00
					EJEC.	0.00	1.00	1.00	0.00	0.00	0.00	2.00		0.00	200.00	100.00	0.00	0.00	0.00	300.00
AO100140200248	ELABORACIÓN DE INFORMES TÉCNICOS LEGALES Y ESCRITOS	Muy Alta	INFORME	Acumulado Anual	PROG.	1.00	1.00	1.00	1.00	1.00	1.00	6.00	33	300.00	300.00	300.00	300.00	300.00	350.00	1,850.00
					EJEC.	0.00	1.00	1.00	0.00	0.00	0.00	2.00		0.00	600.00	300.00	0.00	0.00	0.00	900.00
AO100140200249	FOTOCOPIADO DE EXPEDIENTES JUDICIALES Y ADMINISTRATIVOS	Muy Alta	ACCION	Acumulado Anual	PROG.	1.00	1.00	1.00	1.00	1.00	1.00	6.00	33	350.00	350.00	350.00	350.00	350.00	350.00	2,100.00
					EJEC.	0.00	1.00	1.00	0.00	0.00	0.00	2.00		0.00	700.00	350.00	0.00	0.00	0.00	1,050.00

EJECUCIÓN FÍSICA POR AEI.10.03: 57.50 36.81  
 EJECUCIÓN FÍSICA TOTAL: 71.34 46.55  
 EJECUCIÓN FINANCIERA POR AEI.10.03: 77,996.50  
 EJECUCIÓN FINANCIERA TOTAL: 15,275,040.07

- (i) En el reporte se consideran solo a las AO activos y con metas físicas mayores a cero en el año; asimismo, que tengan el estado "Aprobado", tanto en seguimiento como en Reprogramación.
- (ii) El "% Avance" del periodo de reporte y anual es calculado considerando el tipo de agregación de la AO (acumulado anual, acumulado mensual o no acumulado). La fórmula de cálculo se puede descargar en el siguiente [enlace](#)
- (iii) Las siglas 'S.I.' significan 'seguimiento incompleto' y se presentan en AO con registros de seguimiento vacío en alguno de los meses del periodo de reporte.
- (iv) Las siglas 'S.P.' significan 'sin programación' y se presenta en AO que no tienen programación cero en el periodo de reporte.



Copia fiel del Original  
 000272  
 29 OCT 2021  
 18/18