



GOBIERNO REGIONAL TUMBES
GERENCIA REGIONAL DE DESARROLLO SOCIAL

"Año Internacional del Turismo Sostenible para el Desarrollo"

RESOLUCION GERENCIAL REGIONAL
00000005
Nº -2017/GOB.REG.TUMBES- GRDS-GR

Tumbes, 11 ENE 2017

VISTOS:

El Informe Nº 045-2016/GOB.REG.TUMBES-GGR-GRDS-SGDS-RML, de fecha 28 de Diciembre 2016, Oficio Nº 2960-2016/GOBIERNO REGIONAL TUMBES-DRST-DR, del 16 de Diciembre del 2016; donde alcanza la evaluación del primer semestre del Plan Operativo Institucional 2016, de la Dirección Regional de Salud.


CONSIDERANDO:

Que, de conformidad con lo normado en el literal h) del artículo 21º de la Ley Nº 27867 Ley Orgánica de Gobiernos Regionales, establece: Que una de las atribuciones de la Presidencia Regional es "Aprobar las Normas Reglamentarias de Organización y Funciones de las Dependencias Administrativas del Gobierno Regional"; y en los artículos 2º, 9º y 10º menciona que los Gobiernos Regionales tienen la autonomía, económica y administrativa en asuntos de su competencia, así como la aprobación de su organización interna y presupuesto.

Que, mediante Resolución Gerencial General Regional Nº 000089-2016/GOB.REG.TUMBES-GGR, de fecha 30 de Marzo 2016 se ha aprobado la Directiva Nº 005-2016/GOB. REG. TUMBES-GRPPAT-SGDI-SG, denominada: "PROCEDIMIENTOS PARA LA FORMULACIÓN PRESENTACIÓN, SUPERVISIÓN, EVALUACIÓN Y MONITOREO DE LOS PLANES OPERATIVOS INSTITUCIONALES - POI EN EL GOBIERNO REGIONAL TUMBES" y Direcciones Regionales en forma semestral, con la finalidad de medir el avance cuantitativo de las Unidades Orgánica que conforman el Pliego del Gobierno Regional Tumbes.

Que, el Presupuesto constituye el instrumento de gestión del estado, que permite a las entidades lograr sus objetivos y metas contenidas en su Plan Operativo Institucional (POI) y este Plan Operativo Institucional es la expresión cuantificada, conjunta y sistemática de los gastos a atender durante el año fiscal, por cada una de las entidades, que forman parte del Sector Público y refleja los ingresos que financian dichos gastos; es necesario que las unidades orgánicas que





GOBIERNO REGIONAL TUMBES
GERENCIA REGIONAL DE DESARROLLO SOCIAL

"Año Internacional del Turismo Sostenible para el Desarrollo"

RESOLUCION GERENCIAL REGIONAL

00000005

Nº -2017/GOB.REG.TUMBES- GRDS-GR

Tumbes, 11 ENE 2017

conforman el pliego del Gobierno Regional Tumbes, evalúen sus actividades, si están acorde con el presupuesto asignado, si cumplen las metas presupuestarias; evaluándose las actividades de la Dirección Regional de Salud, en forma cuantitativa, el cual se anexa, encontrándose CONFORME a la Directiva mencionada en el segundo párrafo del presente informe, por lo que se solicita que se derive a la Gerencia Regional de Desarrollo Social, para su revisión y aprobación respectiva.

Que, mediante proveído insertado en el dorso del Informe Nº 045-2016/GOB.REG.TUMBES-GGR-GRDS-SGDS-RML, de fecha 28 de Diciembre 2016, el Sub Gerente de Desarrollo Social manifiesta, que de acuerdo a lo informado se debe proyectar la Resolución respectiva de aprobación.


Que, es necesario que la **EVALUACION DE ACTIVIDADES DEL PLAN OPERATIVO INSTITUCIONAL POI 2016** Primer Semestre de la Dirección Regional de Salud Tumbes; sea aprobada con el acto resolutivo correspondiente.

Que, estando a lo informado y Contando con la visación de la Sub Gerencia de Desarrollo Social, Gerencia Regional de Desarrollo Social, Asesoría Jurídica, Secretaria General Regional del Gobierno Regional de Tumbes y de conformidad con lo dispuesto por Ley Nº 27867 Ley Orgánica de Gobiernos Regionales, modificada por la Ley 27902, y en uso de las atribuciones conferidas al despacho por la Resolución Ejecutiva Regional Nº 0276-2015/GOB.REG.TUMBES-P, de fecha 03 de Agosto del 2015, que aprueba la Directiva Nº 001-2015/GOBIERNO REGIONAL TUMBES-GGR-GRPPAT-SGDI, denominada "DESCONCENTRACION DE FACULTADES Y ATRIBUCIONES DE LAS DEPENDENCIAS DEL GOBIERNO REGIONAL DE TUMBES"

SE RESUELVE:

ARTICULO PRIMERO: APROBAR, LA EVALUACION DE ACTIVIDADES DEL PRIMER SEMESTRE DEL PLAN OPERATIVO INSTITUCIONAL POI 2016, de la Dirección Regional de Salud Tumbes; cuyo expediente consta de 48 folios;

Copia fiel del Original



GOBIERNO REGIONAL TUMBES
GERENCIA REGIONAL DE DESARROLLO SOCIAL

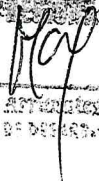
"Año Internacional del Turismo Sostenible para el Desarrollo"

RESOLUCION GERENCIAL REGIONAL
00000005
Nº -2017/GOB.REG.TUMBES- GRDS-GR

Tumbes, 11 ENE 2017

ARTICULO SEGUNDO: NOTIFICAR, la presente resolución a la Oficina de Tecnología de la Información de la Oficina de Administración, para su publicación en el Portal Web del Gobierno Regional Tumbes, Sub Gerencia de Desarrollo Social, Gerencia Regional de Desarrollo Social, Secretaria General Regional, y Dirección Regional de Salud Tumbes.

Regístrase, Comuníquese, Cúmplase y Archívese.


Prof. María del Carmen Rodríguez
GERENTE REGIONAL DE DESARROLLO SOCIAL



Copia fiel del Original

00000005

11 ENE 2017



PERÚ

**Ministerio
de Salud**

EVALUACION I SEMESTRE PLAN OPERATIVO INSTITUCIONAL

DIRECCION REGIONAL DE SALUD TUMBES



REGION TUMBES

2016

00000005

DIRECCION REGIONAL DE SALUD TUMBES
INDICADORES CAPITA I SEMESTRE 2016

11 ENE 2017

	INDICADOR	PROGRAMADO	EJECUTADO	%
1	% de Gestante con paquete preventivo (I trim) (4CPN, 4 Exámenes auxiliares I Trim, y 4 entregas y 120 tab de Sofe y Ac. Fólico)	535	575	107.48
2	% de Gestante con paquete preventivo (III Trim) (4 entregas y 120 tab. de SoFe y Ac. Fólico y dosaje de Hemoglobina en el III Trim	701	801	114.27
3	% de Prestaciones de Salud Reproductiva en adolescentes (12 a 17 años con consejería y/ o MAC)	1,056	2,889	273.58
4	% de Recién Nacidos con controles de Crecimiento y Desarrollo (2 CRED antes de los 15 días de nacido)	492	1,041	211.59
5	% de Atenciones preventivas de salud en niños < 1 año (11 CRED y 2250 mg He)	86	38	44.19
6	% de Atenciones preventivas de salud en niños de 1 año (6 CRED y 2250 mg de He)	98	134	136.73
7	% de Atenciones preventivas de salud en niños de 2 años (4 CRED y 2250 mg de He)	94	128	136.17
8	% de Atenciones preventivas de salud en niños < 3 años. (< 36 meses suplementado y dosaje de hemoglobina)	1,103	250	22.67
9	% de prestaciones preventivas en el Primer Nivel de Atencion.	330,367	236,920	71.71
10	% de Paciente PAT evaluación de laboratorio completo.	57	37	64.91
11	% de Tamizaje de Enfermedades No Transmisibles (>18a)	5,333	6,992	131.11
12	% de Despistaje de Cáncer de cuello uterino	3,898	4,664	119.65
13	% de Tamizaje en Salud Mental	38,968	50,528	129.67
14	% de Afiliación temprana (DNI antes de 30 días)	203	118	58.13



Gobierno Regional de Tumbes
DIRECCION REGIONAL DE SALUD
Lic. Adm. Victor Herrera Sunción
DIRECTOR EJECUTIVO DE PLANEAMIENTO ESTRATEGICO



00000005

INDICADORES DEL FED – DIRESA TUMBES

01 ENE 2017

CRITERIOS DEL SECTOR SALUD				
Criterios	Definición Operacional Nivel 2	Nivel de cumplimiento	Análisis	
SII-01	<p>La programación y ejecución presupuestal en bienes y servicios que se muestran en el SIAF se corresponden con la programación de la fase Requerido y la ejecución del Cuadro de necesidades del SIGA.</p>	<p>Para el cumplimiento de este criterio, el Gobierno Regional deberá completar las siguientes condiciones:</p> <ul style="list-style-type: none"> - Las específicas de gasto de bienes y servicios consignadas como detalle del PIM en el SIAF, corresponden al 80% o más de las específicas de bienes y servicios detalladas en el cuadro de necesidades del SIGA, para los programas presupuestales Articulado Nutricional y Salud Materno Neonatal por toda fuente de financiamiento. - El presupuesto certificado en el SIGA corresponde al 85 % o más del presupuesto certificado en el SIAF al mes de Agosto 2016 y el compromiso anual registrado en el SIGA, corresponde al 80% o más del compromiso anual existente en el SIAF al mes de agosto 2016, para bienes y servicios (genérica de gasto 2.3) y activos no financieros (genérica de gasto 2.6) de todos los programas presupuestales de salud, por toda fuente de financiamiento. 	<p>82 %</p> <p>85 %</p>	<p>Meta Cumplida</p>
SII-02	<p>Programación con certificación presupuestal para la adquisición de insumos críticos para la realización del CRED, Vacunas, APN y suplementación con hierro a nivel regional.</p>	<p>A nivel del pliego regional, no menos de 90% de insumos esenciales para realizar el CRED, vacunas, APN y suplementación con hierro, en los servicios de salud, cuenta con programación presupuestal certificada. Dicha programación se registra en el PAO actualizado (Incluyendo pedidos no programados) del Sistema Integrado de Gestión Administrativa (SIGA).</p>	<p>93.75 %</p>	<p>Se ha cumplido la meta, se ha registrado todos los insumos en el Hospital Regional y en la DIRESA</p>



00000005

11 ENE 2017

SII-03	Disponibilidad de equipos, medicamentos e insumos críticos para la realización del CRED, Vacunas, APN y suplementación con hierro, en las IPRESS ubicadas en distritos de los quintiles 1 y 2 de pobreza departamental.	No menos del 80% de IPRESS ubicadas en distritos de los quintiles 1 y 2 de pobreza, activos y registrados en el RENIPRESS, tienen disponibilidad de al menos 85% de equipos y 85% de medicamentos e insumos críticos según estándares definidos por el Sector para la entrega de los productos CRED, Vacunas, APN y suplemento de hierro.	90 %	Se ha cumplido con la meta de acuerdo al Reporte del SIGA Patrimonio y SISMED.
SII-04	IPRESS ubicadas en distritos de los quintiles 1 y 2 de pobreza del departamento, con disponibilidad adecuada de micronutrientes.	No menos del 95% de IPRESS ubicadas en distritos de los quintiles 1 y 2 de pobreza departamental, tiene micronutrientes para suplir al menos 2 meses de su consumo promedio observado en los últimos seis meses, durante el periodo de seguimiento (febrero 2016 a mayo 2016) según la base de datos del SISMED y las guías de remisión emitidas.	100 %	Meta Cumplida
SII-05	El Gobierno regional planifica, programa y ejecuta presupuesto para la distribución de productos farmacéuticos y dispositivos médicos a las IPRESS.	El Gobierno regional actualiza su plan de distribución productos farmacéuticos y dispositivos médicos para el 100% de IPRESS y ejecuta su programación presupuestal para cubrir al menos 70% del monto total estimado, en la primera verificación y 90% en la subsanación.	99.30 %	Meta Cumplida




Lic. Adm. Victor Herrera Sunción
 DIRECTOR EJECUTIVO DE PLANEAMIENTO ESTADÍSTICO



11 ENE 2017

SII-06	Personal asistencial que registra atenciones en las IPRESS, ubicadas en distritos de los quintiles 1 y 2 de pobreza, está adecuadamente identificado y se encuentra registrado en el módulo de control de pago de planillas (MCPD).	No menos de 80% del personal de salud que registra atenciones en el Sistema de Información en Salud (SIS), está identificado mediante DNI válido y no menos del 65 % de ellos, que registra atenciones en las IPRESS ubicadas en distritos de los quintiles 1 y 2 de pobreza, está registrado en el Módulo de Control de Pago de Planillas del SIAF (MCPD).	95 %	Compromiso cumplido
--------	---	---	------	---------------------

 GOBIERNO REGIONAL DE TUMBES
DIRECCIÓN REGIONAL DE SALUD
Dr. Adm. Victor Herrera Sunción
DIRECTOR EJECUTIVO DE PLANEAMIENTO



00000005

<p>SII-07</p>	<p>IPRESS ubicadas en distritos de los quintiles 1 y 2 de pobreza con disponibilidad de personal para la atención de niños, niñas y gestantes según meta física.</p>	<p>Para el cumplimiento de este criterio, el Gobierno Regional deberá alcanzar las metas siguientes:</p> <ul style="list-style-type: none"> - 100% de los IPRESS activos según el RENAES, ubicados en distritos de quintiles 1 y 2 de pobreza, cuenta con registro de metas físicas para APN Reenfocada y niñas/niños menores de un año con vacuna completa para la edad, en el SIGA PPR. - El 100% de IPRESS tiene meta física de niñas/niños menores de 01 año con vacuna completa, consistente con el número de niñas/niños de 1 año registrados en el padrón nominal correspondiente al IPRESS. Se considera consistente una variación de hasta 30%, entre ambos valores. - No menos del 80 % de los IPRESS tiene metas físicas de niñas/niños menores de 1 año con vacuna completa y de Gestantes con APN R (Atención a la gestante), consistentes entre sí. Es decir que el ratio entre ambos valores varía entre 70% y 130% como máximo. - No menos de 70 % de IPRESS tiene disponibilidad adecuada de personal para la atención del niño (enfermera o técnico) y de la gestante (obstetra, técnico u otro profesional) según meta física válida. - Nota: La evaluación de estas sub-metas es sucesiva y la aprobación de cada una, es requisito para la verificación del criterio. 	<p>100 %</p> <p>100 %</p> <p>100 %</p> <p>90 %</p>	<p>Se ha cumplido con este Criterio.</p>
---------------	--	---	--	--



GOBIERNO REGIONAL DE TUMBES
DIRECCIÓN REGIONAL DE SALUD
Lic. Adm. Víctor Herrera Sunción
DIRECTOR EJECUTIVO DE PLANEAMIENTO ESTRATÉGICO



00000005

91 ENE 2017

SII-08	Disponibilidad de un padrón regional de IPRESS activas, conciliado con las diferentes fuentes de información (SIS, HIS, SISMED y SIGA) según RENIPRESS y con datos actualizados para aquellas ubicadas en distritos de los quintiles 1 y 2 de pobreza.	<p>Para el cumplimiento de este criterio, el Gobierno Regional deberá alcanzar las siguientes metas:</p> <ul style="list-style-type: none"> - 100% de IPRESS activas según el registro nacional (RENIPRESS), conciliadas con los datos del Sistema de Información de Salud (HIS), Seguro Integral de Salud (SIS), Sistema Integrado de Suministro de Medicamentos, Insumos y Drogas (SISMED) y Sistema Integrado de Gestión Administrativa (SIGA). - 80 % de IPRESS activas ubicadas en distritos de los quintiles 1 y 2 de pobreza, actualizan los siguientes datos en el RENIPRESS: <ul style="list-style-type: none"> (a) Resolución de categorización de la IPRESS (3 elementos). (b) Datos del responsable de la IPRESS (8 elementos). (c) Datos MINSa de la IPRESS (5 elementos). (d) Coordenadas de ubicación geográfica de la IPRESS. 	100 %	Meta Cumplida
SII-09	Disponibilidad de un padrón nominado de egresos hospitalarios a nivel regional.	El Gobierno regional implementa y actualiza el registro nominal de egresos hospitalarios en 04 IPRESS alcanzando el 80% de registros nominales actualizados respecto al registro consolidado de egresos hospitalarios.	100 %	Meta Cumplida
SII-10	IPRESS reportan información a través de HIS-MINSA.	El Gobierno regional implementa el reporte de atenciones a través del HIS-MINSA, en sus modalidades online u offline, en <u>14</u> establecimientos de salud activos según el RENIPRESS, asegurando que la cantidad de atenciones, reportadas usando este sistema, equivale al 90% o más de su producción habitual.	0 %	No se ha cumplido este criterio, se encuentra en proceso de implementación en coordinación con el Ministerio de Salud



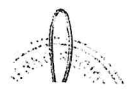
GOBIERNO REGIONAL DE TUMBES
DIRECCIÓN REGIONAL DE SALUD
Lic. Adm. Victor Herrera Sunción
 DIRECTOR EJECUTIVO DE PLANEAMIENTO ESTRATÉGICO



00000005

11 ENE 2017

SII-11	Recién nacidos procedentes de distritos de los quintiles 1 y 2 de pobreza departamental, están inscritos en el Sistema de registro de nacimientos en línea.	95% de recién nacidos beneficiarios del Seguro integral de salud (SIS), cuyas madres proceden de distritos de los quintiles 1 y 2 de pobreza del departamento, cuentan con Certificado de nacido vivo (CNV) haciendo uso del Sistema de registro de nacimientos en línea.	99 %	Meta Cumplida.
SII-12	Niños y niñas nacidos en IPRESS que cuentan con CNV en línea y ORA, inician su trámite de DNI en forma oportuna.	El 95 % o más de niñas y niños nacidos en establecimientos de salud, implementados con Registro de nacimientos en línea (CNVe) y una Oficina Registral Auxiliar (ORA), inicia su trámite de DNI hasta los 5 días de su nacimiento.	No aplica	
SII-13	El Gobierno Regional dispone del padrón nominal distrital con mejor registro de niñas y niños menores de 12 meses de edad, centros poblados e IPRESS.	A nivel regional se dispone del Padrón nominal distrital con los siguientes requisitos: <ul style="list-style-type: none"> - 70 % o más registros cuentan con datos de CCPP e IPRESS de atención de la niña o niño. - 75 % de distritos con 80% o más de niñas y niños menores de 12 meses respecto al promedio de niñas y niños de 2 a 4 años de edad. 	85 % 90 %	Meta Cumplida
SII-14	Implementación regional de herramientas para el seguimiento de compromisos de gestión y metas de cobertura.	El Gobierno Regional procesa información, elabora y publica reportes mensuales sobre disponibilidad de equipos, distribución y ejecución presupuestal de bienes y servicios priorizados, para la realización de actividades relacionadas al PAN y SMN, así como, reportes de seguimiento de las metas de cobertura.	100 %	Meta Cumplida
SII-15	FUA digitadas en los primeros 10 días posteriores a la fecha de atención en IPRESS de distritos de los quintiles de 1 y 2 de pobreza.	50 % o más de los Formatos únicos de atención (FUA) de IPRESS ubicadas en distritos de los quintiles 1 o 2 de pobreza departamental, son digitados en los primeros 10 días posteriores a la fecha de atención.	51 %	Meta cumplida.



DIRECCION DE ATENCION INTEGRAL DE SALUD - PROGRAMA ANTICULADO NUTRICIONAL
 EVALUACION DE METAS FISICAS Y FINANCIERAS PRIMER SEMESTRE 2016
 PLAN OPERATIVO INSTITUCIONAL 2016

11 ENE 2017

00000005

N°	ACTIVIDADES	Unidad Medida	Meta Anual- 2016	META SEMESTRAL	EJECUCION	% DE EJECUCION	Total Meta Financiera	EJECUCION	% DE AVANCE
OBJETIVO ESTRATEGICO: Ejecutar las políticas de PPR a fin de cumplir con las metas físicas y ejecución del gasto según lo programado en la reducción de la Desnutrición Crónica									
OBJETIVO ESPECIFICO: Garantizar el acceso del servicio de los niños menores de 5 años									
1	ACCIONES COMUNES	Norma implementada	6	3	7	233%	S/. 1,113,806.00	S/. 919,872.00	82%
2	NIÑOS CON VACUNA COMPLETA	Niño Protegido	13204	6602	5094	77%	S/. 1,669,190.00	S/. 1,101,838.00	66%
3	NIÑOS CON CRED COMPLETO SEGUN EDAD	Niño Controlado	11601	5801	2711	47%	S/. 1,344,057.00	S/. 790,123.00	58%
4	NIÑOS CON SUPLEMENTO DE HIERRO Y VITAMINA A	Niño Suplementado	11432	5716	1176.0	21%	S/. 65,068.00	S/. 53,476.00	82%
5	ATENCION DE INFECCIONES RESPIRATORIAS AGUDAS	caso tratado	17817	8909	7574	85%	S/. 538,722.00	S/. 458,223.00	85%
6	ATENCION DE ENFERMEDADES DIARREICAS AGUDAS	caso tratado	1785	893	2115	23%	S/. 831,314.00	S/. 499,685.00	60%
7	ATENCION DE INFECCIONES RESPIRATORIAS AGUDAS CON COMPLICACIONES	caso tratado	3089	1545	200	12%	S/. 77,825.00	S/. 77,326.00	99%
8	ATENCION DE ENFERMEDADES DIARREICAS AGUDAS CON COMPLICACIONES	caso tratado	431	0	0	0%	S/. 40,000.00	S/. 33,183.00	82%
9	ATENCION DE OTRAS ENFERMEDADES PREVALENTES	caso tratado	594	297	899	30%	S/. 4,692,007.00	S/. 3,162,058.00	67%
10	GESTANTE CON SUPLEMENTO DE HIERRO Y ACIDO FOLICO	Gestante suplementada	4139	2070	467	22%	S/. 8,626.00	S/. 3,426.00	39%
11	ATENCION DE NIÑOS Y NIÑAS CON PARASITOSIS INTestinal	caso tratado	1323	662	0	0%	S/. 1,086,016.00	S/. 523,980.00	48%

GOBIERNO REGIONAL DE TUMBES
 DIRECCION REGIONAL DE SALUD
 D.C. Adm. Víctor Herrera Suñición
 DIRECTOR EJECUTIVO DE PLANEAMIENTO ESTRATEGICO



Copia fiel del Original

11 ENE 2017

00000005

12	COMUNIDADES SALUDABLES PROMUEVEN EL CUIDADO INFANTIL Y LA ADECUADA ALIMENTACION	Gestante suplementada	29	15	15	103%	S/. 11,600.00	S/. 9,107.00	78%
13	MUNICIPIOS SALUDABLES PROMUEVEN EL CUIDADO INFANTIL Y LA ADECUADA ALIMENTACION	Municipio	13	7	7	107%	S/. 12,100.00	S/. 7,745.00	64%
14	COMUNIDAD ACCEDE A AGUA PARA EL CONSUMO HUMANO	Comunidades	132	66	68	103%	S/. 240,000.00	S/. 108,527.00	45%
15	FAMILIAS SALUDABLES CON CONOCIMIENTOS PARA EL CUIDADO INFANTIL, LACTANCIA MATERNA EXCLUSIVA Y LA ADECUADA ALIMENTACION Y PROTECCION DEL MENOR DE 36 MESES	Familias	1524	762	808	106%	S/. 143,931.00	S/. 74,713.00	51%
16	Monitoreo, supervisión evaluación y control del SMNN	Informe	12	6	6	100%	S/. 15,000.00	S/. 15,000.00	100%
OBJETIVO ESPECIFICO: Garantizar el acceso de los niñas y niños a los servicios de atención integral.									
1	INSTITUCIONES EDUCATIVAS SALUDABLES PROMUEVEN EL CUIDADO INFANTIL Y LA ADECUADA ALIMENTACION	Institucion educativa	319	160	103	65%	S/. 11,000.00	S/. 10,400.00	94%
2	SERVICIOS DE CUIDADO DIURNO ACCEDEN A CONTROL DE CALIDAD NUTRICIONAL DE LOS ALIMENTOS	Persona informada	71	36	16	45%	S/. 15,610.00	S/. 7,989.00	51%
3	POBLACION INFORMADA SOBRE EL CUIDADO INFANTIL Y PRACTICAS SALUDABLES PARA LA PREVENCIÓN DE ANEMIA Y DESNUTRICION CRONICA INFANTIL	Pareja protegida	33000	16500	16500	100%	S/. 175,000.00	S/. 131,729.00	75%

GOBIERNO REGIONAL DE TUMBES
DIRECCIÓN REGIONAL DE SALUD
ic. Adm. Victor Herrera Sunción
SECTOR EJECUTIVO DE PLANEAMIENTO Y PRESUPUESTO



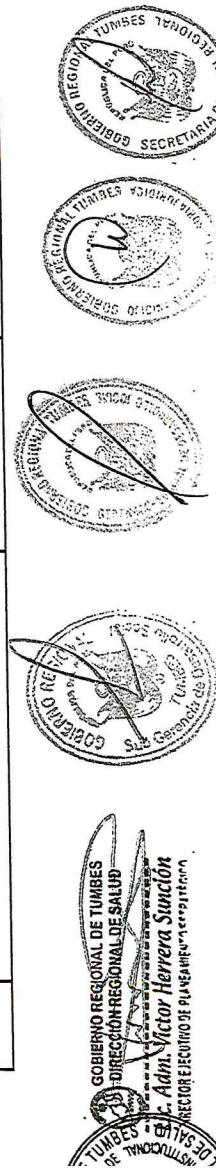
Copia fiel del Original

DIRECCION DE ATENCION INTEGRAL DE SALUD - PROGRAMA ANTICULADO NUTRICIONAL
 EVALUACION DE METAS FISICAS Y FINANCIERAS PRIMER SEMESTRE 2016
 PLAN OPERATIVO INSTITUCIONAL 2016

11 ENE 2017

0000005

N°	ACTIVIDADES	Unidad Medida	Meta Anual- 2016	META SEMENRAL	EJECUION	% DE EJECUCION	Total Meta Financiera	EJECUCION	% DE AVANCE
OBJETIVO ESTRATEGICO: Ejecutar las políticas de PPR a fin de cumplir con las metas físicas y ejecución del gasto según lo programado en la reducción de la Desnutrición Crónica									
OBJETIVO ESPECIFICO: Garantizar el acceso del servicio de los niños menores de 5 años									
1	ACCIONES COMUNES	Norma implementada	6	3	7	233%	S/. 1,113,806.00	S/. 919,872.00	82%
2	NIÑOS CON VACUNA COMPLETA	Niño Protegido	13204	6602	5094	77%	S/. 1,669,190.00	S/. 1,101,838.00	66%
3	NIÑOS CON CRED COMPLETO SEGUN EDAD	Niño Controlado	11601	5801	2711	47%	S/. 1,344,057.00	S/. 790,123.00	58%
4	NIÑOS CON SUPLEMENTO DE HIERRO Y VITAMINA A	Niño Suplementado	11432	5716	1176.0	21%	S/. 65,068.00	S/. 53,476.00	82%
5	ATENCION DE INFECCIONES RESPIRATORIAS AGUDAS	caso tratado	17817	8909	7574	85%	S/. 538,722.00	S/. 458,223.00	85%
6	ATENCION DE ENFERMEDADES DIARREICAS AGUDAS	caso tratado	1785	893	2115	23%	S/. 831,314.00	S/. 499,685.00	60%
7	ATENCION DE INFECCIONES RESPIRATORIAS AGUDAS CON COMPLICACIONES	caso tratado	3089	1545	200	12%	S/. 77,825.00	S/. 77,326.00	99%
8	ATENCION DE ENFERMEDADES DIARREICAS AGUDAS CON COMPLICACIONES	caso tratado	431	0	0	0%	S/. 40,000.00	S/. 33,183.00	82%
9	ATENCION DE OTRAS ENFERMEDADES PREVALENTES	caso tratado	594	297	899	30%	S/. 4,692,007.00	S/. 3,162,058.00	67%
10	GESTANTE CON SUPLEMENTO DE HIERRO Y ACIDO FOLICO	Gestante suplementada	4139	2070	467	22%	S/. 8,626.00	S/. 3,426.00	39%
11	ATENCION DE NIÑOS Y NIÑAS CON PARASITOSIS INTENSTINAL	caso tratado	1323	662	0	0%	S/. 1,086,016.00	S/. 523,980.00	48%



11 ENE 2017

0000005

12	COMUNIDADES SALUDABLES PROMUEVEN EL CUIDADO INFANTIL Y LA ADECUADA ALIMENTACION	Gestante suplementada	29	15	15	103%	S/. 11,600.00	S/. 9,107.00	78%
13	MUNICIPIOS SALUDABLES PROMUEVEN EL CUIDADO INFANTIL Y LA ADECUADA ALIMENTACION	Municipio	13	7	7	107%	S/. 12,100.00	S/. 7,745.00	64%
14	COMUNIDAD ACCEDER A AGUA PARA EL CONSUMO HUMANO	Comunidades	132	66	68	103%	S/. 240,000.00	S/. 108,527.00	45%
15	FAMILIAS SALUDABLES CON CONOCIMIENTOS PARA EL CUIDADO INFANTIL, LACTANCIA MATERNA EXCLUSIVA Y LA ADECUADA ALIMENTACION Y PROTECCION DEL MENOR DE 36 MESES	Familias	1524	762	808	106%	S/. 143,931.00	S/. 74,713.00	51%
16	Monitoreo, supervision evaluacion y control del SMNN	Informe	12	6	6	100%	S/. 15,000.00	S/. 15,000.00	100%

OBJETIVO ESPECIFICO: Garantizar el acceso de los niñas y niños a los servicios de atención integral.

1	INSTITUCIONES EDUCATIVAS SALUDABLES PROMUEVEN EL CUIDADO INFANTIL Y LA ADECUADA ALIMENTACION	Institucion educativa	319	160	103	65%	S/. 11,000.00	S/. 10,400.00	94%
2	SERVICIOS DE CUIDADO DIURNO ACCEDEN A CONTROL DE CALIDAD NUTRICIONAL DE LOS ALIMENTOS	Persona informada	71	36	16	45%	S/. 15,610.00	S/. 7,989.00	51%
3	POBLACION INFORMADA SOBRE EL CUIDADO INFANTIL Y PRACTICAS SALUDABLES PARA LA PREVENCION DE ANEMIA Y DESNUTRICION CRONICA INFANTIL	Pareja protegida	33000	16500	16500	100%	S/. 175,000.00	S/. 131,729.00	75%

GOBIERNO REGIONAL DE TUMBES
DIRECCION REGIONAL DE SALUD
Lc. Adm. Victor Herrera Sotillo
DIRECTOR EJECUTIVO DE PLANEAMIENTO Y CONTROL




Copia fiel del Original

DIRECCION DE ATENCION INTEGRAL DE SALUD - PROGRAMA DE SALUD MATERNO NEONATAL
 EVALUACION DE METAS FISICAS Y FINANCIERAS I SEMESTRE AÑO 2016
 PLAN OPERATIVO INSTITUCIONAL 2016
11 ENE 2017

0000005

N°	ACTIVIDADES	Unidad Medida	Meta física anual-2016	META SEMESTRAL	EJECUCION	% DE EJECUCION	Meta financiera anual	EJECUCION FINANCIERA	% EJECUCION
OBJETIVO ESTRATEGICO: Ejecutar las políticas de PPR a fin de cumplir con las metas físicas y ejecución del gasto según lo programado									
OBJETIVO ESPECIFICO: Garantizar el acceso del servicio de la gestante									
1	ACCIONES COMUNES	Norma implementada	15	8	7	93%	S/. 331,045.00	S/. 201,004.00	60%
2	Atención del Recién Nacido Normal	Recien nacido atendido	2543	1272	1249	98%	S/. 527,586.00	S/. 144,066.00	27%
3	Atención prenatal reenfocada	Gestante controlada	3754	1877	1604	85%	S/. 1,760,476.00	S/. 819,867.00	46%
4	Acceso al sistema de referencia institucional.	Gestante y/o neonato referido	2524	1262	1185.0	93%	S/. 2,058,804.00	S/. 1,043,146.00	50%
5	Atencion de la gestante con complicaciones	Gestante atendida	203	102	176	170%	S/. 32,700.00	S/. 28,662.00	87%
6	Atencion del parto normal	Parto normal	2020	1010	1235	122%	S/. 1,134,719.00	S/. 643,871.00	56%
7	Atencion del parto complicado no quirurgico	Parto complicado	70	35	23	65%	S/. 10,300.00	S/. 5,469.00	53%
8	Atencion del recién nacido con complicaciones	Atención	4	2	0	0%	S/. 3,000.00	S/. 2,150.00	71%
9	Atención del Puerperio	Atención	4179	2090	680	32%	S/. 18,000.00	9006	50%
10	Atencion del Puerperio con complicaciones	Gestante suplementada	73	37	0	0%	S/. 3,000.00	0	0%



GOBIERNO REGIONAL DE TUMBES
 DIRECCION REGIONAL DE SALUD
 Adm. Víctor Herrera SANCION
 ASISTENTE EJECUTIVO DE PLANEAMIENTO ESTRATEGICO

Copia fiel del Original

00000005

01 ENE 2017

11	Municipios saludables que promueven salud sexual y reproductiva	Municipio	13	7	7	100%	S/. 11,000.00	10916	99%
12	Comunidades saludables que promueven salud sexual y reproductiva	Comunidades	29	15	7	48%	S/. 10,500.00	10423	99%
13	Familias Saludables respecto de su salud Sexual y Reproductiva, con énfasis en la maternidad saludable	Familias	2974	1487	863	58%	S/. 20,900.00	17930	85%
14	Monitoreo, supervisión evaluación y control del SMNN	Informe	12	6	6	100%			0%

OBJETIVO ESPECIFICO: Garantizar el acceso de los adolescentes a los servicios de atención integral y diferenciada

1	Adolescentes acceden a servicios de salud para prevención del embarazo	Atención	2218	1109	910	82%	S/. 13,000.00	S/. 7,370.00	56%
2	Instituciones Educativas saludables promueven salud sexual y reproductiva	Institucion educativa	284	142	95	67%	S/. 10,700.00	S/. 4,708.00	44%

OBJETIVO ESPECIFICO: Garantizar el acceso a métodos de planificación familiar , previa decisión libre, voluntaria e informada de los usuarios

1	Poblacion informada sobre salud sexual, salud reproductiva y metodos de planificación familiar	Persona informada	94495	47248	47200	100%	S/. 21,000.00	S/. 19,582.00	93%
2	Poblacion accede a metodos de planificación familiar	Pareja protegida	17080	8540	7167	84%	S/. 34,210.00	S/. 31,410.00	91%
3	Poblacion accede a servicios de consejería en salud sexual y reproductiva	Atención	17386	8693	11308	130%	S/. 12,190.00	S/. 10,850.00	89%



GOBIERNO REGIONAL DE TUMBES
 DIRECCIÓN REGIONAL DE SALUD
 Adm. Víctor Herrera Sautón
 COORDINADOR EJECUTIVO DE PLANEAMIENTO ESTRATÉGICO



DIRECCION DE ATENCION INTEGRAL DE SALUD - PROGRAMA DE ENFERMEDADES TRASMISIBLES

EVALUACION DE METAS FISICAS Y FINANCIERAS I SEMESTRE AÑO 2016

PLAN OPERATIVO INSTITUCIONAL 2016

11 ENE 2017


00000005

ACTIVIDAD	UNIDAD DE MEDIDA	META FISICA ANUAL	META SEMESTRAL	EJECUCION	% DE EJECUCION	Meta financiera anual	EJECUCION FINANCIERA	% EJECUCION
OBJETIVO ESTRATEGICO : • Ejecutar las políticas de PPR a fin de cumplir con las metas físicas y ejecución del gasto según lo programado en el control de las enfermedades Transmisibles								
OBJETIVO ESPECIFICO : Prevenir y controlar las enfermedades Transmisibles en los establecimientos del primer nivel de atención.								
SINTOMATICOS RESPIRATORIOS CON DESPISTAJE DE TUBERCULOSIS	PERSONA ATENDIDA	5400	2700	3320	122%	S/. 17,000.00	9321	55%
PERSONAS CON DIAGNOSTICO DE TUBERCULOSIS	PERSONA DIAGNOSTICADA	110	55	41	74%	S/. 324,871.00	131929	40%
PACIENTES CON COMORBILIDAD CON DESPISTAJE Y DIAGNOSTICO DE TUBERCULOSIS	PERSONA TRATADA	30	15	34	226%	S/. 423,000.00	148221	35%
SERVICIOS DE ATENCION DE TUBERCULOSIS CON MEDIDAS DE CONTROL DE INFECCIONES Y BIOSEGURIDAD EN EL PERSONAL DE SALUD	TRABAJADOR PROTEGIDO	35	18	14	80%	S/. 27,812.00	22871	82%
FAMILIA CON PRACTICAS SALUDABLES PARA LA PREVENCIÓN DE VIH/SIDA Y TUBERCULOSIS	FAMILIA	894	447	467	104%	S/. 10,500.00	4803	45%
INSTITUCIONES EDUCATIVAS QUE PROMUEVEN PRACTICAS SALUDABLES PARA LA PREVENCIÓN DE VIH/SIDA Y TUBERCULOSIS	INSTITUCION EDUCATIVA	301	151	95	63%	S/. 11,000.00	5273	47%
AGENTES COMUNITARIOS QUE PROMUEVEN PRACTICAS SALUDABLES PARA PREVENCIÓN DE VIH/SIDA Y TUBERCULOSIS	PERSONA CAPACITADA	149	75	121	162%	S/. 11,300.00	7958	70%

Copia fiel del Original



Gobierno Regional de Tumbes
 Dirección Regional de Salud
 Lic. Adm. Victor Herrera-Sunción
 Director Ejecutivo de Planeación y FISCAL



0000005

11 ENE 2017

HOGARES EN AREAS DE ELEVADO RIESGO DE TRANSMISION DE TBC QUE ACCEDEN A VIVIENDAS REORDENADAS	VIVIENDAS	40	20	30	150%	S/. 4,200.00	1955	46%
POBLACION INFORMADA SOBRE USO CORRECTO DE CONDON PARA PREVENCION DE INFECCIONES DE TRANSMISION SEXUAL Y VIH/SIDA	PERSONA INFORMADA	31489	15745	15600	99%	S/. 29,000.00	16131	55%
ADULTOS Y JOVENES RECIBEN CONSEJERIA Y TAMIZAJE PARA INFECCIONES DE TRANSMISION SEXUAL Y VIH/SIDA	PERSONA INFORMADA	15014	7507	9163	122%	S/. 131,842.00	59454	45%
POBLACION ADOLESCENTE INFORMADA SOBRE INFECCIONES DE TRANSMISION SEXUAL Y VIH/SIDA	PERSONA CAPACITADA	1594	797	742	93%	S/. 72,100.00	54769	75%
POBLACION DE ALTO RIESGO RECIBE INFORMACION Y ATENCION PREVENTIVA	PERSONA TRATADA	1310	655	430	65%	S/. 38,000.00	25033	65%
POBLACION CON INFECCIONES DE TRANSMISION SEXUAL RECIBEN TRATAMIENTO SEGUN GUIA CLINICAS	PERSONA ATENDIDA	4644	2322	3567	153%	S/. 22,000.00	12527	56%
PERSONAS DIAGNOSTICADAS CON VIH/SIDA QUE ACUDEN A LOS SERVICIOS Y RECIBEN ATENCION INTEGRAL	PERSONA ATENDIDA	290	145	21	14%	S/. 1,389,931.00	570643	41%
MUJERES GESTANTES REACTIVAS Y NIÑOS EXPUESTOS AL VIH/SIDA RECIBEN TRATAMIENTO OPORTUNO	PERSONA ATENDIDA	30	15	4	26%	S/. 5,000.00	4930	98%
MUJERES GESTANTES REACTIVAS A SIFILIS Y SUS CONTACTOS Y RECIBEN NACIDOS EXPUESTOS RECIBEN TRATAMIENTO OPORTUNO	GESTANTE ATENDIDA	36	18	5	27%	S/. 4,000.00	3941	98%

Copia fiel del Original



GOBIERNO REGIONAL DE TUMBES
DIRECCION REGIONAL DE SALUD
Lc. Adm. Víctor Herrera Sotillo
DIRECTOR EJECUTIVO DE PLANEAMIENTO ESTRATEGICO



**DIRECCION DE ATENCION INTEGRAL DE SALUD - PROGRAMA DE PREVENCIÓN Y CONTROL DE CÁNCER
EVALUACIÓN DE LAS METAS FÍSICAS Y FINANCIERAS I SEMESTRE AÑO 2016
PLAN OPERATIVO INSTITUCIONAL 2016**

11 ENE 2017

0000005

ACTIVIDAD	UNIDAD DE MEDIDA	META FÍSICA ANUAL	META SEMESTRAL	EJECUCION	% DE EJECUCION	Meta financiera anual	EJECUCION FINANCIERA	% EJECUCION
OBJETIVO ESTRATEGICO : • Contribuir a la reducción de la incidencia, por cáncer, aplicando intervenciones articuladas y transversales basadas en promoción de la salud, prevención del cáncer y detección temprana; mejorando la calidad de vida de la población Tumbesina.								
OBJETIVO ESPECIFICO : Garantizar el acceso a los servicios de diagnósticos en la prevención del control de Cáncer en los establecimientos del primer nivel de atención								
ACCIONES COMUNES (MONITOREO, SUPERVISION Y EVALUACIÓN DEL PROGRAMA DE CÁNCER)	INFORME	12	6	10	166%	S/. 34,745.00	S/. 16,754.00	48%
COMUNIDADES SALUDABLES PROMUEVEN ESTILOS DE VIDA SALUDABLES PARA LA PREVENCIÓN DE LOS PRINCIPALES TIPOS DE CÁNCER	PERSONA INFORMADA	29	14.5	15	103%	S/. 81,202.00	S/. 49,494.00	60%
MUJER TAMIZADA EN CÁNCER DE CUELLO UTERINO	PERSONA TAMIZADA	6379	3189.5	3431	107%	S/. 388,179.00	S/. 168,561.00	43%
INSTITUCIONES EDUCATIVAS SALUDABLES QUE PROMUEVEN LA PREVENCIÓN DEL CÁNCER DE CUELLO UTERINO, MAMA, ESTOMAGO, PROSTATA, PULMON, COLON, RECTO, HIGADO, LEUCEMIA, LINFOMA, PIEL Y FAMILIAS SALUDABLES CON CONOCIMIENTO DE LA PREVENCIÓN DE CÁNCER DE CUELLO UTERINO, MAMA, ESTOMAGO, PROSTATA, PULMON, COLON, RECTO, HIGADO, LEUCEMIA, LINFOMA, PIEL Y OTROS.	INSTITUCION EDUCATIVA	200	100	64	64%	S/. 11,360.00	S/. 6,353.00	55%
MUNICIPIOS SALUDABLES QUE PROMUEVEN LA PREVENCIÓN DEL CÁNCER, CUELLO UTERINO, MAMA, ESTOMAGO, PROSTATA, PULMON, COLON, RECTO, HIGADO, LEUCEMIA, LINFOMA, PIEL Y OTROS.	FAMILIA	511	255.5	287	112%	S/. 10,900.00	S/. 10,892.00	99%
MUNICIPIOS SALUDABLES QUE PROMUEVEN LA PREVENCIÓN DEL CÁNCER, CUELLO UTERINO, MAMA, ESTOMAGO, PROSTATA, PULMON, COLON, RECTO, HIGADO, LEUCEMIA, LINFOMA, PIEL Y OTROS.	MUNICIPIO	13	6.5	7	107%	S/. 12,475.00	S/. 8,248.00	66%



GOBIERNO REGIONAL DE TUMBES
DIRECCION REGIONAL DE SALUD
Lic. Adm. Victor Herrera Suñación
SECTOR EJECUTIVO DE PLANEAMIENTO Y ESTRATEGIA



0000005

11 ENE 2017

PERSONAS CON CONSEJERIA EN LA PREVENCIÓN DEL CÁNCER DE: COLÓN Y RECTO, HIGADO, LEUCEMIA, LINFOMA, PIEL Y OTROS	CONSEJERIA	7000	3500	3490	99%	S/. 26,315.00	S/. 19,284.00	73%
MUJERES CON CITOLOGÍA ANORMAL CON EXAMEN DE CRIOTERAPIA O CONO LEEP	PERSONA	100	50	0	0%	S/. 8,000.00	S/. 2,503.00	31%
NIÑA PROTEGIDA CON VACUNA VPH	Informes	2482	1241	808	65%	S/. 2,200.00	S/. 2,200.00	100%
POBLACION INFORMADA Y SENSIBILIZADA EN EL CUIDADO DE LA SALUD DEL CÁNCER DE CERVIX, CÁNCER DE MAMA, CÁNCER GÁSTRICO, CÁNCER DE PRÓSTATA Y CÁNCER DE PULMÓN.	PERSONA INFORMADA	52503	26251.5	26000	99%	S/. 23,500.00	S/. 7,565.00	32%
MUJERES MAYORES DE 18 AÑOS CON CONCEJERIA DE CÁNCER DE CERVIX	PERSONA	15137	7568.5	7780	102%	S/. 37,100.00	S/. 15,565.00	41%
MUJERES MAYORES DE 18 AÑOS CON CONCEJERIA DE CÁNCER DE MAMA	PERSONA	15137	7568.5	6883	90%	S/. 74,150.00	S/. 38,435.00	51%
MUJERES DE 40 AÑOS CON MAMOGRAFIA BILATERAL	PERSONA	2500	1250	1615	129%	S/. 26,735.00	S/. 10,764.00	40%
PERSONAS CON CONSEJERIA EN LA PREVENCIÓN DEL CÁNCER GÁSTRICO	PERSONA	13000	6500	3964	60%	S/. 48,600.00	S/. 29,121.00	59%
VARONES MAYORES DE 18 AÑOS CON CONSEJERIA EN LA PREVENCIÓN DE CÁNCER DE PRÓSTATA	PERSONA	8500	4250	2034	47%	S/. 36,500.00	S/. 21,090.00	57%
VARONES DE 50 A 70 AÑOS CON EXAMEN DE TACTO PROSTATICO POR VIA RECTAL	PERSONA	150	75	3	4%	S/. 9,090.00	S/. 2,822.00	31%
VARONES DE 50 A 70 AÑOS CON DOSAJE DE PSA	PERSONA	300	150	0	0%	S/. 8,000.00	S/. 3,360.00	42%
POBLACION CON EDAD ESCOLAR CON CONSEJERIA EN PREVENCIÓN DEL CÁNCER DE PULMÓN	PERSONA	5500	2750	1750	63%	S/. 27,860.00	S/. 13,148.00	47%
POBLACION LABORAL CON CONSEJERIA EN LA PREVENCIÓN DEL CÁNCER DE PULMÓN	PERSONA	16000	8000	5161	64%	S/. 34,200.00	S/. 18,240.00	53%

Copia fiel del Original



GOBIERNO REGIONAL DE TUMBES
DIRECCIÓN REGIONAL DE SALUD
Lc. Adm. Víctor Herrera Sincón
DIRECTOR EJECUTIVO DE PLANEAMIENTO ESTRATÉGICO



Copia fiel del Original

DIRECCION DE SALUD INTEGRAL -PROGRAMA DE ENFERMEDADES NO TRANSMISIBLES

EVALUACION DE METAS FISICAS Y FINANCIERAS I SEMESTRE DEL AÑO 2016

PLAN OPERATIVO INSTITUCIONAL 2016

11 ENE 2017

00000005

ACTIVIDADES	Unidad Medida	META FISICA ANUAL	META SEMESTRAL	EJECUCION I Semestre	% DE EJECUCION	Meta financiera anual	EJECUCION FINANCIERA	% EJECUCION
OBJETIVO ESTRATEGICO : Contribuir a la reducción de la incidencia de las Enfermedades No Transmisibles, aplicando intervenciones articuladas y transversales basadas en promoción de la salud, servicios de salud, Epidemiología .								
OBJETIVO ESPECIFICO :								
TAMIZAJE Y DIAGNOSTICO DE PACIENTES CON CATARATAS	PERSONA TAMIZADA	953	477	1295	271%	S/. 18,200.00	S/. 1,550.00	9%
TRATAMIENTO Y CONTROL DE PACIENTES CON CATARATAS	PERSONA TRATADA	91	46	0	0%	S/. 22,000.00	S/. 5,548.00	25%
TAMIZAJE Y DIAGNOSTICO DE PACIENTES CON ERRORES REFRACTIVOS	PERSONA TAMIZADA	11797	5899	5102	86%	S/. 19,800.00	S/. 3,782.00	19%
TRATAMIENTO Y CONTROL DE PACIENTES CON ERRORES REFRACTIVOS	PERSONA TRATADA	788	394	0	0%	S/. 17,400.00	S/. 11,530.00	66%
VALORACION CLINICA Y TAMIZAJE LABORATORIAL DE ENFERMEDADES CRONICAS NO TRANSMISIBLES	PERSONA TAMIZADA	9000	4500	6919	153%	S/. 20,400.00	S/. 7,122.00	34%
TRATAMIENTO Y CONTROL DE PERSONAS CON HIPERTENSION ARTERIAL	PERSONA TRATADA	2619	1310	1264	96%	S/. 16,400.00	S/. 5,068.00	30%
TRATAMIENTO Y CONTROL DE PERSONAS CON DIABETES	PERSONA TRATADA	2660	1330	776	58%	S/. 17,800.00	S/. 7,590.00	42%
ATENCION ESTOMATOLOGICA PREVENTIVA	PERSONA TRATADA	14270	7135	764	10%	S/. 251,661.00	S/. 61,115.00	24%
ATENCION ESTOMATOLOGICA RECUPERATIVA	PERSONA TRATADA	11314	5657	2815	49%	S/. 17,500.00	S/. 9,089.00	51%
ATENCION ESTOMATOLOGICA ESPECIALIZADA	PERSONA TRATADA	789	395	14	3%	S/. 23,550.00	S/. 9,560.00	40%



GOBIERNO REGIONAL DE TUMBES
DIRECCION REGIONAL DE SALUD
Lic. Adm. Victor Herrera Sanguinón
DIRECTOR EJECUTIVO DE PLANEAMIENTO Y GESTION



00000005

11 ENE 2017

POBLACION INFORMADA Y SENSIBILIZADA EN EL CUIDADO DE LA SALUD DE LAS ENFERMEDADES NO TRANSMISIBLES (MENTAL, BUCAL, OCULAR, METALES PESADOS, HIPERTENSION ARTERIAL Y DIABETES MELLITUS)	PERSONA INFORMADA	104962	52481	52250	99%	S/. 15,818.00	S/. 6,891.00	43%
FAMILIA EN ZONAS DE RIESGO INFORMADA QUE REALIZAN PRACTICAS HIGIENICAS SANITARIAS PARA PREVENIR LAS ENFERMEDADES NO TRANSMISIBLES (MENTAL, BUCAL, OCULAR, METALES PESADOS, HIPERTENSION ARTERIAL Y DIABETES MELLITUS)	FAMILIA	2730	1365	1026	75%	S/. 13,500.00	S/. 11,887.00	88%
INSTITUCIONES EDUCATIVAS QUE PROMUEVEN PRACTICAS HIGIENICAS SANITARIAS PARA PREVENIR LAS ENFERMEDADES NO TRANSMISIBLES (MENTAL, BUCAL, OCULAR, METALES PESADOS, HIPERTENSION ARTERIAL Y DIABETES MELLITUS)	INSTITUCION EDUCATIVA	301	151	95	63%	S/. 48,647.00	S/. 41,614.00	85%
MUNICIPIO QUE DESARROLLAN ACCIONES DIRIGIDAS A PREVENIR LAS ENFERMEDADES NO TRANSMISIBLES (MENTAL, BUCAL, OCULAR, METALES PESADOS, HIPERTENSION ARTERIAL Y DIABETES MELLITUS)	MUNICIPIO	13	7	7	100%	S/. 16,300.00	S/. 14,866.00	91%
TAMIZAJE Y TRATAMIENTO DE PACIENTES AFECTADOS POR METALES PESADOS	PERSONA TRATADA	850	425	412	96%	S/. 942,685.00	S/. 409,877.00	43%

Copia fiel del Original



GOBIERNO REGIONAL DE TUMBES
DIRECCION REGIONAL DE SALUD
Lic. Adm. Victor Herrera Sumbación
SECTOR EJECUTIVO DE PLANEACION, ESTRATEGIA




DIRECCION DE SALUD INTEGRAL -PROGRAMA DE ENFERMEDADES METAXENICAS
EVALUACION DE METAS FISICAS Y FINANCIERAS I SEMESTRE DEL AÑO 2016
PLAN OPERATIVO INSTITUCIONAL 2016

0000005

01 ENE 2017

ACTIVIDADES	Unidad Medida	META FISICA ANUAL	META SEMESTRAL	EJECUCION I Semestre	% DE EJECUCION	Meta financiera anual	EJECUCION FINANCIERA	% EJECUCION
OBJETIVO ESTRATEGICO : Contribuir a la reducción de la incidencia de las Enfermedades Metaxenicas, aplicando intervenciones articuladas y transversales								
OBJETIVO ESPECIFICO :								
FAMILIA CON PRACTICAS SALUDABLES PARA LA REVENCIÓN DE ENFERMEDADES METAXENICAS Y ZOONOTICAS	FAMILIA	1953	977	997	102%	S/. 11,200.00	S/. 5,080.00	45%
INSTITUCIONES EDUCATIVAS QUE PROMUEVEN PRACTICAS SALUDABLES PARA LA PREVENCIÓN DE ENFERMEDADES METAXENICAS Y ZOONOTICAS	INSTITUCION EDUCATIVA	301	151	142	94%	S/. 32,130.00	S/. 28,307.00	88%
MUNICIPIOS PARTICIPANDO EN DISMINUCION DE LA TRANSMISION DE ENFERMEDADES METAXENICAS Y ZOONOTICAS	MUNICIPIO	13	7	7	107%	S/. 10,000.00	S/. 5,498.00	55%
PROBLADORES DE AREAS CON RIESGO DE TRANSMISION INFORMADA CONOCE LOS MECANISMOS DE TRANSMISION DE ENFERMEDADES METAXENICAS Y ZOONOTICAS	PERSONA CAPACITADA	97805	48903	56220	114%	S/. 445,838.00	S/. 442,266.00	99%
VIVIENDAS PROTEGIDAS DE LOS PRINCIPALES CONDICIONANTES DEL RIESGO EN LAS AREAS DE ALTO MUY ALTO RIESGO DE ENFERMEDADES METAXENICAS Y ZOONOSIS	255. VIVIENDAS	60000	30000	110509	368%	S/. 2,397,822.00	S/. 2,226,180.00	92%
VACUNACION DE ANIMALES DOMESTICOS	ANIMAL VACUNADO	18430	9215	0	0%	S/. 45,100.00	S/. 30,261.00	67%
DIAGNOSTICO Y TRATAMIENTO DE ENFERMEDADES METAXENICAS	394. PERSONA TRATADA	15701	7851	8936	113%	S/. 3,019,941.00	S/. 1,326,517.00	43%
DIAGNOSTICO Y TRATAMIENTO DE CASOS DE ENFERMEDADES ZOONOTICAS	PERSONA TRATADA	1155	578	454	78%	S/. 480,160.00	S/. 168,359.00	35%
UNIDAD CON FACTORES DE RIESGO CONTROLADOS	COMUNIDAD	29	15	20	137%	S/. 39,678.00	S/. 39,678.00	100%



GOBIERNO REGIONAL DE TUMBES
DIRECCION REGIONAL DE SALUD
L. Victor Herrera Surrón
 DIRECTOR


Copia fiel del Original

**PROGRAMA DE EMERGENCIAS Y DESASTRES
EVALUACION DE METAS FISICAS Y FINANCIERAS I SEMESTRE AÑO 2016
PLAN OPERATIVO INSTITUCIONAL 2016**


00000005

11 ENE 2017


ACTIVIDADES	Unidad Medida	META FISICA	META SEMESTRAL	EJECUCION I Semestre	% DE EJECUCION	Meta financiera anual	EJECUCION FINANCIERA	% EJUCION
OBJETIVO ESTRATEGICO : Desarrollar un sistema de información que brinde información integral y oportuna para la toma de decisiones.								
OBJETIVO ESPECIFICO : Brindar asistencia técnica, monitoreo a los equipos técnicos de las Microredes y Hospitales en la implementación de los procesos de estimación, Prevención, Reducción, Preparación, Respuesta, Rehabilitación y Reconstrucción.								
MONITOREO, SUPERVISION Y VALUACION DE PRODUCTOS Y ACTIVIDADES EN GESTION DE RIESGO DE DESASTRES	INFORME	10	5	5	100%	S/. 1,500.00	1310	87%
DESARROLLO DE INSTRUMENTOS STRATEGICOS PARA LA GESTION DEL RIESGO DE DESASTRES	INFORME	8	4	4	100%	S/. 5,500.00	795	14%
ASISTENCIA TECNICA Y COMPAÑAMIENTO EN GESTION DEL RIESGO DE DESASTRES	INFORME	1	1	1	100%	S/. 3,700.00	3195	86%
OBJETIVO ESPECIFICO : Implementar la capacidad instalada para la preparación y respuesta frente a emergencias y desastres a través del desarrollo de centros espacios de monitoreo, realización de simulacros, kits de bienes de ayuda humanitaria, agrícolas y pecuarios, pedagógicos, infraestructura móvil, y la implementación de brigadas para la atención de la emergencia.								
DESARROLLO DE SIMULACROS EN GESTION REACTIVA	REPORTE	19	12	2	17%	7500	3596	48%



GOBIERNO REGIONAL TUMBES
SECRETARÍA REGIONAL DE SALUD
M. Victor Herrera Sorción
SECRETARIO DE PLANEAMIENTO



GOBIERNO REGIONAL TUMBES
SECRETARÍA REGIONAL DE SALUD



GOBIERNO REGIONAL TUMBES
SECRETARÍA REGIONAL DE SALUD

00000005

11 ENE 2017.

IMPLEMENTACION DE BRIGADAS PARA ATENCION FRENTE A EMERGENCIAS Y ESASTRES	BRIGADAS	1	1	0	0%	45860	42140	91%
ADMINISTRACION Y ALMACENAMIENTO DE INFRAESTRUCTURA MOVIL PARA LA SISTENCIA FRENTE A EMERGENCIAS Y ESASTRES	INFRAESTRUCTURA MOVIL	2	2	2	100%	53000	53000	100%
DESARROLLO DE LOS CENTROS Y ESPACIOS DE MONITOREO DE EMERGENCIAS Y DESASTRES	REPORTE	12	6	6	100%	118160	111942	94%

OBJETIVO ESPECIFICO : Evaluar los aspectos estructurales, fisico-funcional y funcional-organizativa y de riesgos en general de los establecimientos de salud del sector por un equipo de ingenieros, arquitectos y profesionales con conocimiento en Gestión del Riesgo de Desastres, cuya duración promedio no excede del ejercicio presupuestal, utilizando metodologías cualitativas y cuantitativas validadas.

DESARROLLO DE ESTUDIOS DE VULNERABILIDAD Y RIESGO EN SERVICIOS PUBLICOS	DOCUMENTO TECNICO	43	21	21	100%	8500	5440	64%
---	-------------------	----	----	----	------	------	------	-----


OBJETIVO ESPECIFICO : Consiste en desarrollar y fortalecer las capacidades los equipos técnicos de las microredes en la implementación de los procesos de estimación, prevención, reducción, de manera intrainstitucional e intersectorial, para lo cual se desarrollan cursos.

FORMACION Y CAPACITACION EN MATERIA DE GESTION DE RIESGO DE DESASTRES Y ADAPTACION AL CAMBIO CLIMATICO.	PERSONA	30	15	25	166%	5300	2265	43%
---	---------	----	----	----	------	------	------	-----

OBJETIVO ESPECIFICO : Consisten en desarrollar acciones propias para la atención de primera respuesta en salud de manera rápida y efectiva a nivel local para ello se desarrolla las siguientes tareas en la misma Comunidad.

ORGANIZACION Y ENTRENAMIENTO DE COMUNIDADES EN HABILIDADES FRENTE AL RIESGO DE DESASTRES	PERSONA	60	30	60	200%	11420	7762	68%
--	---------	----	----	----	------	-------	------	-----

GOBIERNO REGIONAL DE TUMBES
DIRECCION REGIONAL DE SALUD
M. Víctor Herrera-Suñón
DIRECTOR EJECUTIVO DE PLANEAMIENTO, PRESUPUESTO Y CONTROL FINANCIERO



Copia fiel del Original

00000005


11 ENE 2017

OBJETIVO ESPECIFICO : Reducir la vulnerabilidad de los establecimientos de salud en su componente fisico-funcional (elementos arquitectónicos, instalaciones, equipos y mobiliarios, etc.) priorizando servicios críticos y los considerados vitales para garantizar la atención de salud durante las emergencias y desastres

SEGURIDAD FISICO FUNCIONAL DE SERVICIOS PUBLICOS	INTERVENCIÓN	4	4	4	100%	28804	23341	81%
--	--------------	---	---	---	------	-------	-------	-----


 GOBIERNO REGIONAL DE TUMBES
 DIRECCIÓN REGIONAL DE SALUD
 Lic. Alcib. Víctor Herrera-Suñicion
 INSTRUCTOR EJECUTIVO DE PLANEAMIENTO ESTRATEGICO

Copia fiel del Original



PROGRAMA DE REDUCCION DE LA MORBILIDAD Y MORTALIDAD POR URGENCIAS Y EMERGENCIAS

EVALUACION DE METAS FISICAS Y FINANCIERAS I SEMESTRE AÑO 2016

00000005

PLAN OPERATIVO INSTITUCIONAL 2016

ENE 2017

ACTIVIDADES	Unidad Medida	Total Meta Fisica	META SEMESTRAL	EJECUCION I Semestre	% DE EJECUCION	Meta financiera anual	EJECUCION FINANCIERA	% EJECUCION
<p>OBJETIVO ESTRATEGICO : Brindar atención integral de salud con calidad, con un enfoque biopsicosocial en el contexto de su familia y comunidad, con un equipo de salud competente y motivado y con participación de la comunidad.</p>								
<p>OBJETIVO ESPECIFICO : Brindar el servicio de atención pre-hospitalaria en unidad móvil con SVB tanto para la emergencia individual como para la emergencia masiva y desastre, comprende la atención médica individual de la emergencia o urgencia prioridad II o III, fuera de los establecimientos de salud utilizando una ambulancia tipo II o todas las ambulancias disponibles en el caso de emergencias masivas y desastres, que cuenten con equipamiento, materiales biomédicos y recursos humanos adecuados y capacitados para brindar la atención básica y el transporte asistido de pacientes, si la condición clínica lo requiere, previa coordinación entre el Centro Regulador</p>								
1. SERVICIO DE AMBULANCIA CON SOPORTE VITAL BASICO (SBV) PARA LA ATENCION PRE HOSPITALARIA DE LA EMERGENCIA	PACIENTE ATENDIDO	693	346.5	293	84%	S/. 132,000.00	S/. 15,960.00	12%
<p>OBJETIVO ESPECIFICO : Realizar el servicio de atención telefónica de la Emergencia a cargo del operador, comprende la recepción, discriminación y/o derivación de las llamadas telefónicas de emergencias, urgencias o referencias al médico regulador del Centro Regulador de Urgencias del SAMU.</p>								
1. SERVICIO DE ATENCION DE LLAMADAS DE EMERGENCIAS MEDICAS "106"	ATENCION	31600	15800	0	0%	S/. 31,600.00	S/. 9,800.00	31%
2. ATENCION MEDICA TELEFONICA DE LA EMERGENCIA	ATENCION	29100	14550	0	0%	S/. 29,100.00	S/. 12,155.00	42%

Copia fiel del Original




GOBIERNO REGIONAL DE TUMBES
DIRECCION REGIONAL DE SALUD
Adm. Victor Herrera Siniación
VICEDIRECTOR DE PLANEAMIENTO ESTRATEGICO

DIRECCION DE SALUD INTEGRAL -PROGRAMA DE PROGRAMACION DEL PROGRAMA PREVENCION Y MANEJO DE CONDICIONES SECUNDARIAS DE SALUD EN PERSONAS CON DISCAPACIDAD
 EVALUACION DE METAS FISICAS Y FINANCIERAS I SEMESTRE DEL AÑO 2016
 PLAN OPERATIVO INSTITUCIONAL 2016
11 ENE 2017




00000005

ACTIVIDADES	Unidad Medida	META FISICA	META SEMESTRAL	EJECUION I Semestre	% DE EJECUCION	Meta financiera anual	EJECUCCION FINANCIERA	% EJECUCION
OBJETIVO ESTRATEGICO : Contribuir a la reducción de la incidencia de las Enfermedades Metaxenicas, aplicando intervenciones articuladas y transversales basadas en promoción de la salud, servicios de salud, Epidemiología								
OBJETIVO ESPECIFICO :								
000687. PERSONAS CON DISCAPACIDAD RECIBEN SERVICIOS DE PROMOCION DE LA SALUD	375. PERSONA CON DISCAPACIDAD	166	83	130	156%	S/. 21,200.00	S/. 14,184.00	67%
000688. PERSONAS CON DISCAPACIDAD RECIBEN ATENCION EN REHABILITACION BASADA EN ESTABLECIMIENTOS DE SALUD	375. PERSONA CON DISCAPACIDAD	370	185	375	203%	S/. 30,000.00	S/. 17,170.00	57%
000689. PERSONA CON DISCAPACIDAD CERTIFICADA EN ESTABLECIMIENTOS DE ALUD	375. PERSONA CON DISCAPACIDAD	215	108	369	343%	S/. 20,000.00	S/. 12,159.00	61%



GOBIERNO REGIONAL DE TUMBES
 DIRECCION REGIONAL DE SALUD

Lic. Adm. Victor Herrera Suñación
 DIRECTOR EJECUTIVO DE PLANEAMIENTO

Copia fiel del Original

DIRECCION DE SALUD INTEGRAL -PROGRAMA DE SALUD MENTAL

EVALUACION DE LAS METAS FISICAS Y FINANCIERAS I SEMESTRE AÑO 2016

PLAN OPERATIVO INSTITUCIONAL 2016

00000005

11 ENE 2017

ACTIVIDADES	Unidad Medida	META FISICA	META SEMESTRAL	EJECUION I Semestre	% DE EJECUCION	Meta financiera anual	EJECUCION FINANCIERA	% EJECUCION
OBJETIVO ESTRATEGICO : Contribuir a la reducción de la incidencia de las Enfermedades Metaxenicas, aplicando intervenciones articuladas y transversales								
OBJETIVO ESPECIFICO :								
000698. PERSONAS CON TRASTORNOS MENTALES Y PROBLEMAS PSICOSOCIALES DETECTADAS	438. PERSONA TAMIZADA	14,065	7033	5500	78%	S/. 94,560.00	45650	48%
000699. POBLACION CON PROBLEMAS PSICOSOCIALES QUE RECIBEN ATENCION OPORTUNA Y DE CALIDAD	394. PERSONA TRATADA	2,360	1180	1085	91%	S/. 43,100.00	27250	63%
000700. PERSONAS CON TRASTORNOS AFECTIVOS Y DE ANSIEDAD TRATADAS OPORTUNAMENTE	394. PERSONA TRATADA	1,261	631	558	88%	S/. 4,000.00	1250	31%
000701. PERSONAS CON TRASTORNOS MENTALES Y DEL COMPORTAMIENTO DEBIDO AL CONSUMO DEL ALCOHOL TRATADAS OPORTUNAMENTE	394. PERSONA TRATADA	69	35	25	72%	S/. 1,300.00	900	69%
000702. PERSONAS CON TRASTORNOS Y SINDROMES PSICOTICOS TRATADAS OPORTUNAMENTE	394. PERSONA TRATADA	36	18	12	66%	S/. 1,400.00	1200	85%
000705. POBLACION EN RIESGO QUE ACCEDEN A PROGRAMAS DE REVISION EN SALUD MENTAL	087. PERSONA ATENDIDA	475	238	195	82%	S/. 5,000.00	3500	70%
000706. FAMILIAS CON CONOCIMIENTOS DE PRACTICAS ALIADAS PARA PREVENIR LOS TRASTORNOS MENTALES Y PROBLEMAS PSICOSOCIALES	056. FAMILIA	204	102	95	93%	S/. 1,400.00	1300	92%
000707. COMUNIDADES QUE PROMUEVEN PRACTICAS Y ENTORNOS ALIADOS PARA CONTRIBUIR EN LA DISMINUCION DE LOS TRASTORNOS MENTALES Y PROBLEMAS PSICOSOCIALES	019. COMUNIDAD	117	59	39	66%	S/. 1,800.00	1300	72%



GOBIERNO REGIONAL DE TUMBES
 DIRECCION REGIONAL DE SALUD
 M. Victor Herrera Siancoñ
 REGISTRO DE PLANIFICACION OPERATIVA

00000005


DIRECCION: DIRECCION EJECUTIVA DE EPIDEMIOLOGIA
 EVALUACION DE LAS METAS FISICAS Y FINANCIERAS DEL I SEMESTRE
 PLAN OPERATIVO INSTITUCIONAL 2016

11 ENE 2017

ACTIVIDADES	Unidad Medida	Total Meta Fisica	Meta Semestral	EJECUION I Semestre	% DE EJECUCION	Meta Financiera	EJECUCCION FINANCIERA	% EJECUCION
OBJETIVO ESTRATEGICO : EJECUTAR LAS POLITICAS DE PPR A FIN DE CUMPLIR CON LAS METAS FISICAS Y EJECUCIÓN DEL GASTO SEGÚN LO PROGRAMADO								
OBJETIVO ESPECIFICO : REDUCIR LA MORBILIDAD POR IRAS, EDAS Y OTRAS ENFERMEDADES PREVALENTES								
1. ACTIVIDAD: MONITOREO DEL PROGRAMA ARTICULADO NUTRICIONAL	BOLETIN SEMANAL	48	24	12	100%	S/. 1,800.00	S/. 900.00	50
OBJETIVO ESPECIFICO : REDUCIR LA MORBIMORTALIDAD MATERNA Y NEONATAL								
1. ACTIVIDAD: MONITOREO DEL PROGRAMA SALUD MATERNO NEONATAL	BOLETIN SEMANAL	48	24	12	100%	S/. 3,300.00	S/. 1,500.00	45.45
OBJETIVO ESPECIFICO : REDUCIR EL RIESGO DE ENFERMAR Y MORIR POR VIH/SIDA								
1. ACTIVIDAD: MONITOREO DEL PROGRAMA VIH SIDA -TUBERCULOSIS	BOLETIN SEMANAL	48	24	12	100%	S/. 1,300.00	S/. 800.00	61.54
OBJETIVO ESPECIFICO : PREVENCIÓN Y CONTROL DE LA MALARIA Y DEL DENGUE								
1. ACTIVIDAD: MONITOREO DE METAXENICAS Y ZOONOSIS	BOLETIN SEMANAL	48	24	12	100%	S/. 53,800.00	S/. 21,000.00	39.03
2. ACTIVIDAD: SUPERVISIÓN DE METAXENICAS Y ZOONOSIS	INFORMES TRIMESTRALES	12	6	3	100%	S/. 10,200.00	S/. 4,500.00	44.12
3. ACTIVIDAD: EVALUACIÓN Y CONTROL DE METAXENICAS Y ZOONOSIS	INFORMES SEMESTRALES	12	6	3	100%	S/. 7,200.00	S/. 3,200.00	44.44
OBJETIVO ESPECIFICO : REDUCIR Y CONTROLAR LOS CASOS DE HTA, DIABETES MELLITUS, OBESIDAD								

Copia fiel del Original

GOBIERNO REGIONAL DE TUMBES
 DIRECCION REGIONAL DE SALUD
 Victor Herrera Sunción
 DIRECTOR REGIONAL DE SALUD



0000005

11

ENE 2017

Copia fiel del Original

1. ACTIVIDAD: MONITOREO DE ENFERMEDADES NO TRANSMISIBLES	BOLETIN SEMANAL	48	24	12	100%	S/. 4,200.00	1000	23.81
OBJETIVO ESTRATEGICO : ELABORAR Y EJECUTAR PROYECTOS DE INVERSION PUBLICA Y PRIVADA PARA EL FORTALECIMIENTO DEL PRIMER NIVEL DE ATENCION CON EL ENFOQUE DE FAMILIA Y COMUNIDAD								
OBJETIVO ESPECIFICO : PROMOVER QUE LOS MUNICIPIOS DESARROLLEN ACCIONES DIRIGIDAS A PREVENIR LAS ENFERMEDADES NO TRANSMISIBLES								
1. ACTIVIDAD: MONITOREO DE PREVENCIÓN Y CONTROL DEL CÁNCER	BOLETIN SEMANAL	48	24	12	100%	S/. 10,000.00	S/. 7,500.00	75.00
OBJETIVO ESPECIFICO : PROMOVER QUE LOS MUNICIPIOS DESARROLLEN ACCIONES DIRIGIDAS A PREVENIR LAS ENFERMEDADES NO TRANSMISIBLES								
1. ACTIVIDAD: MONITOREO DE CONTROL Y PREVENCIÓN EN SALUD MENTAL	BOLETIN SEMANAL	48	24	12	100%	S/. 420.00	S/. 0.00	0.00
OBJETIVO ESPECIFICO : PROMOVER ESQUEMAS DE ACCION INTERSECTORIAL PARA EL DESARROLLO SANITARIO A TRAVES DE LA PARTICIPACION CIUDADANA								
1. ACTIVIDAD: MONITOREO DE LA SITUACIÓN EPIDEMIOLÓGICA REGIONAL	BOLETIN SEMANAL	48	24	24	100%	S/. 9,740.00	S/. 3,500.00	35.93
2. ACTIVIDAD: EVALUACIÓN DE LA SITUACIÓN EPIDEMIOLÓGICA REGIONAL	INFORME MENSUAL	12	6	3	100%	S/. 3,000.00	S/. 1,500.00	50.00
3. ACTIVIDAD: SUPERVISIÓN DE LA SITUACIÓN EPIDEMIOLÓGICA REGIONAL	INFORME MENSUAL	12	6	3	100%	S/. 3,000.00	S/. 1,355.00	45.17



**DIRECCION EJECUTIVA DE PLANEAMIENTO Y PRESUPUESTO
EVALUACION DE ACTIVIDADES Y METAS FISICAS AÑO 2016**


11/1 ENE 2017

PLAN OPERATIVO INSTITUCIONAL 2016

00000005

ACTIVIDADES	Unidad Medida	Total Meta Fisica	META SEMESTRAL	EJECUCION	% EJECUCION		EJECUCION FINANCIER	EJECUCION	% EJECUCION
					N	A			
OBJETIVO ESTRATEGICO: EJECUCIÓN DEL GASTO SEGÚN LO PROGRAMADO									
OBJETIVO ESPECIFICO: OPTIMIZAR LOS PROCESOS DE SELECCIÓN DEACUERDO A LEY DE CONTRATACIONES									
Elaboracion y aprobacion del TUPA	Doc. Aprobado	1	1	1		100%			
Elaboracion y Aprobacion Del Tarifario de la DIRESA	Doc. Aprobado	1	1	1		100%			
Elaboracion y Aprobacion del CAP-P	Doc. Aprobado	1	1	1		100%			
Elaboracion y Aprobacion del ROF-MOF y CAP del Hospital SAGARO	Doc. Aprobado	3	1	1		100%			
Elaboracion del PEI 2016-2020 de la DIRESA	Doc. Aprobado	1							
Formulacion y Programacion del Presupuesto Multianual 2017- 2019	Doc. Aprobado	1	1	1		100%			
Elaboracion y Aprobacion del Plan de Equipamiento 2016 - 2017.	Doc. Aprobado	1	1	1		100%			
Elaboracion y Aprobacion del Plan de Mantenimiento 2016 - 2017.	Doc. Aprobado	1	1	1		100%			
Actualizacion del ROF de la DIRESA Tumbes.	Doc. Aprobado	1							
Evaluacion Trimestral de la Ejecucion del Plan Operativo 2016.	Informes	4	2	2		100%			
Monitoreo y Evaluacion de los Indicadores de Gestion 2016.	Informes	4	2	2		100%			

Copia fiel del Original



GOBIERNO REGIONAL DE TUMBES
DIRECCION REGIONAL DE SALUD
Victor Herrera Sunción
DIRECTOR EJECUTIVO DE PLANEAMIENTO Y PRESUPUESTO



00000005

ENE 2017

Formulacion del Presupuesto del año 2017	Doc. Aprobado	1	1	1	100%		
Formulacion de Proyectos de Inversion para mejoramiento de los EE.SS	proyectos	3	2	2	100%		
Formulacion de Proyectos de Equipamiento y adecuacion de los Establecimientos de Salud.	proyectos	5	2	2	100%		
Formulacion de Proyectos de Residuos solidos	proyectos	1					
Evaluacion Trimestral de la Ejecucion de las metas fisicas y financieras PpR	Informes	4	2	2	100%		

Copia fiel del Original

GOBIERNO REGIONAL DE TUMBES
 DIRECCION REGIONAL DE SALUD
 Lic. Adm. Victor Herrera SANCION
 DIRECTOR EJECUTIVO DE PLANEAMIENTO ESTRATEGICO



DIRECCION EJECUTIVA DE SALUD AMBIENTAL / DIRECCION DE SANEAMIENTO BASICO

EVALUACION DE ACTIVIDADES Y METAS FISICAS - FINANCIERAS I SEMESTRR 2016

11 ENE 2017

PLAN OPERATIVO INSTITUCIONAL 2016

00000005

ACTIVIDADES	Unidad Medida	Total Meta Fisica	META SEMESTRAL	EJECUION I Semestre	% DE EJECUCION	Meta financiera anual	EJECUCCION FINANCIERA	% EJECUCION
OBJETIVO ESTRATEGICO : Ejecutar las políticas de PPR a fin de cumplir con las metas físicas y ejecución del gasto según lo programado								
OBJETIVO ESPECIFICO : Reducir la morbilidad por IRAS, EDAS y otras enfermedades prevalentes								
ESTABLECIMIENTOS PÚBLICOS								
Inspección sanitaria de los sistemas de abastecimiento de agua para el consumo humano en el Ejército	INSPECCION	16	8	6	75	S/. 2,000.00	S/. 1,500.00	75
Fortificación sanitaria de Camiones Cisterna de Agua para Consumo	CAMION CISTERNA	16	8	7	87.5	S/. 1,000.00	S/. 600.00	60
VIGILANCIA DE LOS SISTEMAS DE SANEAMIENTO Y DISPOSICION FINAL DE LAS AGUAS RESIDUALES DOMÉSTICAS								
Inspección de planta de tto. De aguas residuales	INSPECCION	25	12	11	91.7			
Análisis bacteriológicos	ANALISIS	25	12	10	83.3			
Análisis de D.B.O.	ANALISIS	25	12	14	116.7	S/. 38,000.00	S/. 18,000.00	75
Determinación de Ph.	ANALISIS	25	12	12	100.0			
Análisis de sólidos en suspensión	ANALISIS	25	12	12	100.0			
Inspección de tanques sépticos	INSPECCION	15	7	5	71.4	S/. 2,000.00	S/. 850.00	42.5
Supervisión a disposición sanitaria de excretas	CENTRO POBLADO	10	10	9	90.0	S/. 1,500.00	S/. 650.00	43.3
VIGILANCIA SANITARIA DE PISCINAS								
Inspección técnica de piscina	INSPECCION	34	17	15	88.2			
Monitoreo de cloro residual libre	ANALISIS	34	17	15	88.2			
Determinaciones de turbiedad	ANALISIS	34	17	15	88.2	S/. 6,000.00	S/. 2,500.00	41.7



GOBIERNO REGIONAL DE TUMBES
DIRECCION REGIONAL DE SALUD
Adm. Victor Herrera Suidión
CTOR EJECUCIVO DE PLANIFICACION

00000005

11 ENE 2017

Determinaciones de Ph	ANALISIS	34	17	15	88.2	
Determinación de Conductividad Elect	ANALISIS	34	17	15	88.2	
Inspección Sanitaria de puntos críticos de residuos sólidos.	INFORME	1300	650	450	69.2	
Consolidados mensuales de RR.SS.	INFORME	12	6	6	100.0	S/. 14,200.00
Coordinación con los Gobiernos locales en Residuos Sólidos.	REUNION	24	12	10	83.3	S/. 5,505.00
CAPACITACIÓN						
Pasantía a DIGESA	PASANTIA	5	3	0	0.0	
Capacitación al personal que maneja los RR.SS. Municipales	EVENTO	10	5	3	60.0	
Capacitación a los responsables de los EE.SS. en la vigilancia de la gestión de los residuos sólidos y calidad del agua para consumo humano.	EVENTO	8	4	3	75.0	S/. 12,700.00
INSPECCIONES SANITARIAS						
Inspecciones sanitarias a solicitud	INSPECCION	30	15	12	80.0	S/. 2,000.00
						S/. 850.00
						42.5

Copia fiel del Original



DIRECCION DE SALUD AMBIENTAL -SALUD OCUPACIONAL


EVALUACION DE ACTIVIDADES Y METAS FINANCIERAS AÑO 2016

PLAN OPERATIVO INSTITUCIONAL 2016

11 ENE 2017

00000005

ACTIVIDADES	Unidad Medida	META FISICA	META SEMESTRAL	EJECUCION I Semestre	% DE EJECUCION	Meta financiera anual	EJECUCION FINANCIERA	% EJECUCION
OBJETIVO ESTRATEGICO : Mejorar la calidad de atención de la persona, familia y comunidad con recursos humanos capacitados, así como con equipamiento e infraestructura adecuada								
OBJETIVO ESPECIFICO : Establecer y brindar asistencia técnica en salud ocupacional a fin de solucionar los problemas de salud y seguridad de la población trabajadora de la región.								
Reporte de accidentes punzo cortantes y exposición a agentes patógenos de la sangre en trabajadores de salud e los EE.SS.	informe	47	23.5	22	96%			
Reporte de Accidentes de trabajo atendidos en los EE.SS	informe	120	60	60	100%			
Coordinar con EE.SS y participar en campañas de promoción integral de salud destinadas a prevenir y reducir el trabajo infantil.	informe	6	3	3	100%			
Monitoreo y Monitoreo de los Supervisores y Comités de Seguridad y Salud en el Trabajo (CSST) de la DIRESA y EE.SS.	informe	43	21.5	20	95%			
Análisis y evaluación de los factores de riesgos ocupacionales en el sector agricultura.	informe	10	5	4	80%			
Análisis y evaluación de los factores de riesgos ocupacionales en trabajo infantil.	informe	12	6	8	133			
RR:HH del Sector público y privado capacitados en aspectos técnicos científicos y normativos de salud ocupacional	RR:HH capacitado	240	120	58	69.6			
creditación de servicios de apoyo al médico ocupacional	informe	4	2	1	100%			
Organización y/u Organización de Eventos técnicos científicos de Salud y Salud Ocupacional en el Ámbito Regional y Nacional	evento	4	2	1	100%			
Asistencia en la Dirección de Salud Ocupacional-DIGESA	pasantía	2	1	1	100%			



BIENIO REGIONAL DE TUMBES
REGION REGIONAL DE SALUD
Victor Herrera Sotillo
EQUIPO DE PLANEAMIENTO INSTITUCIONAL

EVALUACION DE LAS ACTIVIDADES Y METAS FISICAS AÑO 2016
DIRECCION EJECUTIVA DE SALUD AMBIENTAL /DIRECCION DE SANEAMIENTO BASICO

00100005

11 ENE 2017

ACTIVIDADES	Unidad Medida	Total Meta Fisica	META SEMESTRAL	EJECUCION I Semestre	% DE EJECUCION	Meta financiera anual	EJECUCION FINANCIERA	% EJECUCION
OBJETIVO ESTRATEGICO : Ejecutar las políticas de PPR a fin de cumplir con las metas físicas y ejecución del gasto según lo programado								
OBJETIVO ESPECIFICO : Reducir la morbilidad por IRAS, EDAS y otras enfermedades prevalentes								
- Inspección Sanitaria de Sistemas de abastecimiento de agua urbano	SISTEMA	28	14	12	85.71			
- Inspección Sanitaria de Sistemas de abastecimiento de agua rural	SISTEMA	60	30	29	96.67			
-Monitoreo de Parámetros de campo en zona urbana	SISTEMA MONITOREADO	81	40	43	107.50			
-Monitoreo de Parámetros de campo en zona Rural	SISTEMA MONITOREADO	105	50	48	96.00			
-Inspección Especializada Zona Urbana	SISTEMA	8	4	3	75.00			
-Inspección Especializada Zona Rural	SISTEMA	2	1	1	100.00			
-Análisis de Parametros Bacteriologicos	MUESTRA	140	70	70	100.00			
-Análisis de Parametros Parasitologicos	MUESTRA	44	22	11	50.00			
-Análisis Físico Químicos	MUESTRA	44	22	10	45.45			
-Análisis de Metales Pesados	MUESTRA	88	44	41	93.18			
-Análisis y Reporte de los Riesgos Sanitarios	INFORME	12	6	5	83.33			
OBJETIVO ESPECIFICO : Evaluar la calidad de Agua que consumen los habitantes de la Poblacion del Departamento de Tumbes								
Practicas en técnicas seguras de desinfección de agua y almacenamiento domiciliaria	VIVIENDA	309	154.5	155	100.32			
- Desinfección de los sistemas de abastecimiento de agua en centro poblado de extrema pobreza y rurales	SISTEMA	30	15	12	80.00			
- Plan de trabajo dirigido a proveedores en limpieza, desinfección y cloración	JASS CAPACITADA	26	13	12	92.31			



GOBIERNO REGIONAL DE TUMBES
DIRECCION REGIONAL DE SALUD
Dr. Víctor Herrera Sotillo
EJECUTIVO DE PLANEAMIENTO ESTRATEGICO