

"Año de la recuperación y consolidación de la economía peruana"

**RESOLUCION GERENCIAL REGIONAL
N.º 000513-2025/GOB. REG. TUMBES-GRI-GR.**Tumbes, **18 DIC 2025****VISTO:**

Carta N.º 133-2025-CONSORCIO ZARUMILLA., recepcionada el 12 de diciembre del 2025, Proveído de la Gerencia Regional de Infraestructura., de fecha 12 de diciembre del 2025, Proveído de la Sub gerencia de Obras., de fecha 12 de diciembre del 2025, Informe Nª 448-2025/GOB. REG. TUMBES-GRI-SGO-SG-AMSF., recepcionado el 12 de diciembre del 2025, Informe Nº 2759-2025/GOBIERNO REGIONAL TUMBES-GRI-SGO-SG., recepcionada el 15 de diciembre del 2025, Memorando Nº 4656-2025/GOBIERNO REGIONAL TUMBES-GGR-GRI-GR., recepcionada el 16 de diciembre del 2025, Proveído de la Sub Gerencia de Supervisión, Liquidación y Transferencia de Obras., de fecha 16 de diciembre del 2025, Informe N.º 042-2025/GOB.REG.TUMBES-GRI-SGSLTO-SG-ACEJ., de fecha 16 de diciembre del 2025, Carta N.º 085-2025/GOB.REG.TUMBES-GRI-SGSLTO-SG-CAFN-JSPS., recepcionado el 17 de diciembre del 2025, Informe Nº 865-2025/GOB.REG. TUMBES-GRI-SGSLTO-SG., de fecha 17 de diciembre del 2025.

CONSIDERANDO:

Que, de acuerdo a lo dispuesto en el artículo 191 de la Constitución Política del Perú, modificado por el artículo único de la Ley Nº 27680 Ley de Reforma Constitucional en concordancia con el artículo II del Título Preliminar de la Ley Nº 27867- Ley Orgánica de Gobiernos Regional y modificatorias Leyes Nº 27902, 28013, 28926, 28961, 28968, 29053, 29611 y 29981, los Gobiernos Regionales emanan de la voluntad popular, son personas jurídicas de derecho Público con Autonomía Política, Económica y Administrativa en asuntos de su competencia.

Que, la Ley de Bases de la Descentralización- Ley Nº 27783, se crean los Gobierno Regionales, en cada uno de los departamentos del país, como personas jurídicas de Derecho público con autónoma política, económica y administrativa en asuntos de su competencia, constituyendo para su administración económica y financiera un pliego presupuestal.

Que, en el marco de lo dispuesto por la Constitución Política del Estado, Capítulo XIV, Título IV de la Ley Nº 27680- Ley de Reforma Constitucional sobre Descentralización, y el Artículo 2 de la Ley Nº 27867, Ley Orgánica de Gobierno Regionales y sus modificatorias, los Gobierno Regionales,



"Año de la recuperación y consolidación de la economía peruana"

RESOLUCION GERENCIAL REGIONAL N.º 000513 -2025/GOB. REG. TUMBES-GRI-GR.

Tumbes, 18 DIC 2025

son personas jurídicas de derecho público, con autonomía política, económica y administrativa en asuntos de su competencia.

Que, en conformidad con el Principio de Legalidad a que se refiere el numeral 1.1 del Artículo IV del Decreto Supremo N° 004-2019-JUS que aprueba el Texto Único Ordenado de la Ley 2744- Ley del Procedimiento Administrativo General que, prescribe: "Las autoridades administrativas deben actuar con respeto a la Constitución, la Ley y al derecho, dentro de las facultades que le están atribuidas y de acuerdo con los fines para los que les fueron conferidas".

Que, el artículo 3° de la Ley de Contrataciones del Estado, aprobada con Ley N° 30225, y sus modificatorias, señala que se encuentran comprendidas dentro de los alcances de la presente Norma, todas las entidades de la Administración Pública, entre ellas, los Gobiernos Regionales.

Que, mediante R.G.R N° 000492-2025/GOB.REG.TUMBES-GRI-GR., de fecha 05 de diciembre 2025, se resuelve OBSERVAR, la Liquidación presenta por CONSORCIO ZARUMILLA mediante Carta N.º 132-2025-CONSORCIO ZARUMILLA., recepcionada el 04 de noviembre del 2025, y la Entidad APRUEBA la Liquidación Técnica Financiera Final del Contrato para la Ejecución de Obra N° 008-2023/GOB.REG.TUMBES-GRI-GR, Licitación Pública N° 001-2023/GRT-CS-I (Primera Convocatoria), correspondiente a la Obra: "MEJORAMIENTO DEL SERVICIO DE EDUCACIÓN BÁSICA REGULAR DE LA INSTITUCIÓN EDUCATIVA N°093 EFRAIN ARÇAYA ZEVALLOS DEL DISTRITO DE ZARUMILLA - PROVINCIA DE ZARUMILLA - DEPARTAMENTO DE TUMBES", con un Inicio del Plazo de Ejecución de Obra del 15 de setiembre del 2023 y fecha de Termino Real de Ejecución de Obra el 08 de octubre del 2025, con un Costo Total de Obra de S/ 44'900,981.86 (CUARENTA Y CUATRO MILLONES NOVECIENTOS MIL NOVECIENTOS OCHENTA Y UNO CON 86/100 SOLES), un saldo de liquidación a favor de contratista por el importe de S/ 1'668,342.37 (UN MILLON SEISCIENTOS SESENTA Y OCHO MIL TRESCIENTOS CUARENTA Y DOS CON 37/100 SÓLES), y la devolución de las Cartas Fianzas por concepto del 10% de garantía de fiel cumplimiento de CONTRATO PRINCIPAL, ADICIONAL DE OBRA N°.01, ADICIONAL DE OBRA N°.02, ADICIONAL DE OBRA N°.04, ADICIONAL DE OBRA N°.07, ADICIONAL DE OBRA N°.08, ADICIONAL DE OBRA N°.09, ADICIONAL DE OBRA N°.10, ADICIONAL DE OBRA N°.11, ADICIONAL DE OBRA N°.12, MAYOR METRADO N° 01, MAYOR METRADO N° 02, AMPLIACIÓN DEL MAYOR METRADO N° 02, MAYOR METRADO N° 03, MAYOR METRADO



"Año de la recuperación y consolidación de la economía peruana"

**RESOLUCION GERENCIAL REGIONAL
N.º 000513 -2025/GOB. REG. TUMBES-GRI-GR.**Tumbes, **18 DIC 2025**

Nº 04, MAYOR METRADO Nº 05, MAYOR METRADO Nº 06, MAYOR METRADO Nº 07, MAYOR METRADO Nº 08, MAYOR METRADO Nº 09. Asimismo, se ha determinado que el contratista deberá pagar al Gobierno Regional de Tumbes el concepto de Otras Penalidades del Contrato de Obra por el importe de **S/ 82,470.00 (OCHENTA Y DOS MIL CUATROCIENTOS SETENTA CON 00/100 SOLES)**, la misma que se efectivizará con cargo al saldo a favor del contratista en la presente liquidación, siempre y cuando la empresa contratista no pague por otros medios, en el marco del artículo 209 del Reglamento de la Ley de Contrataciones del Estado Nº 30225, aprobado mediante D.S Nº344-2018 y sus Modificatorias.

Que, mediante Carta N.º 133-2025-CONSORCIO ZARUMILLA., recepcionada el 12 de diciembre del 2025, el Representante Común de la empresa contratista **CONSORCIO ZARUMILLA**, Comunica a la Gerencia Regional de Infraestructura, la no Conformidad de la Liquidación elaborada por la entidad del contrato de ejecución de Obra "**MEJORAMIENTO DEL SERVICIO DE EDUCACIÓN BÁSICA REGULAR DE LA INSTITUCIÓN EDUCATIVA Nº093 EFRAIN ARCAYA ZEVALLOS DEL DISTRITO DE ZARUMILLA - PROVINCIA DE ZARUMILLA - DEPARTAMENTO DE TUMBES**, aprobada con R.G.R Nº 000492-2025/GOB.REG.TUMBES-GRI-GR., de fecha 05 de diciembre 2025, y alcanzan las siguientes Observaciones, de acuerdo al siguiente detalle:

1. PENALIDADES APLICADAS AL CONSORCIO ZARUMILLA

En el desagregado del cálculo de otras penalidades correspondiente la Resolución Gerencial Regional Nº 000492-2025/GOB.REG.TUMBES-GRI-GR. (PÁG. 94) se están aplicando 08 (ocho) penalidades por "CALIDAD DE EJECUCIÓN DE OBRA", las cuales ascienden a un monto total de S/ 82,470.00 (Ochenta y Dos Mil Cuatrocientos Setenta con 00/100 Soles).

En la CLAUDSULA DECIMA SEXTA: PENALIDADES, DEL CONTRATO PARA LA EJECUCIÓN DE OBRA Nº 008-2023/GOB.REG.TUMBES-GRI-GR, establece que el procedimiento de el supuesto de aplicación de penalidad Nº09: CALIDAD DE EJECUCION de obra sea según informe de inspector o Supervisor de Obra, por cada ocurrencia.

Dicho lo anterior, la entidad ha notificado al consorcio 04 (cuatro) penalidades aplicables, mediante INFORME Nº 046-2024-EAAC/CONSORCIO SUPERVISOR ZARUMILLA-JS E INFORME Nº 029-2025-EAAC/CONSORCIO SUPERVISOR ZARUMILLA-JS CON 02 (dos)

3





"Año de la recuperación y consolidación de la economía peruana"

**RESOLUCION GERENCIAL REGIONAL
N.º 000513-2025/GOB. REG. TUMBES-GRI-GR.**

Tumbes, **18 DIC 2025**


penalidades aplicadas por cada informe, debiendo solo considerar las penalidades N°1, N°2, N°7 y N°8 del cuadro desagregado del cálculo de otras penalidades de la resolución antes dicha por el monto de S/ 8,247.00 (Ocho Mil Doscientos Cuarenta y Siete con 00/100 Soles) cada una. De esta manera, ascendiendo a un monto total de S/ 32,988.00 (Treinta dos Mil novecientos ochenta y Ocho con 00/100 Soles) de penalidades aplicable al contratista.

2. NO SE ESTA AMORTIZANDO LAS DEDUCCIONES DE REAJUSTE PRESENTADAS EN EL CÁLCULO DE REAJUSTES Y DEDUCTIVOS N° 01

Se identifica en el RESUMEN DE LIQUIDACIÓN (PAG.59) de la RESOLUCIÓN GERENCIAL REGIONAL N° 000492-2025/GOB.REG.TUMBES-GRI-GR, que no se están reconociendo las deducciones que no corresponden por ADELANTO DIRECTO, ADELANTO DE MATERIALES N° 01 y ADELANTO DE MATERIALES N° 02 siendo estos montos de S/ 25,874.14 (Veinticinco Mil Ochocientos Setenta y Cuatro con 14/100 Soles), S/ 41,593.63 (Cuarenta y Un Mil Quinientos Noventa y Tres con 63/100 Soles) y S/ 23,490.34 (Veintitrés Mil Cuatrocientos Noventa con 34/100 Soles) respectivamente, que ha sido presentadas en el cálculo de REAJUSTES Y DEDUCTIVOS N° 01, mediante CARTA N° 194-2024-CONSORCIO ZARUMILLA en fecha 26 de noviembre del 2024 a la supervisión de obra para su revisión y posteriormente entregada a la entidad, ascendiendo a un monto total por amortizar de -S/90,958.11 (Noventa Mil Novecientos Cincuenta y Ocho con 11/100 Soles).

3. NO SE CONSIDERO EL MONTO TOTAL POR MAYORES METRADOS N° 07

Se identifica en el RESUMEN DE LIQUIDACIÓN (PAG.60) y en el RESUMEN DE VALORIZACIONES Y ADELANTOS/PAGOS A CUENTA RECALCULADOS (PAG.65) de la RESOLUCIÓN GERENCIAL REGIONAL N° 000492-2025/GOB.REG.TUMBES-GRI-GR, que solo se está considerando el monto por VALORIZACION N° 01 POR MAYORES METRADOS N° 07 MAS NO EL MONTO POR LA VALORIZACIÓN N° 02 POR MAYORES METRADOS N° 07 POR EL MONTO DE S/ 13,370.62 (Trece Mil Trescientos Setenta con 62/100 Soles) incluido IGV, autorizado este pago mediante RESOLUCIÓN GERENCIAL REGIONAL N° 000476-2025/GOB.REG.TUMBES-GRI-GR.



"Año de la recuperación y consolidación de la economía peruana"

**RESOLUCION GERENCIAL REGIONAL
N.º 000513-2025/GOB. REG. TUMBES-GRI-GR.**Tumbes, **18 DIC 2025**

Dicho lo anterior se debe considerar el monto autorizado por la VALORIZADO N° 02 POR MAYORES METRADOS N° 07, ascendiendo a un monto total de S/ 158,313.15 (Ciento Cincuenta y Ocho Mil Trescientos Trece con 15/100 Soles) sin incluir IGV.

4. EL REINTEGRO REAL DEBE SER IGUAL AL REINTEGRO A RECONOCER EN EL CALCULO DE REAJUSTE DE VALORIZACIONES CONTRACTUALES

Se verifica en el CALCULO DE REINTEGROS DE OBRA (PAG.76) de la RESOLUCIÓN GERENCIAL REGIONAL N° 000492-2025/GOB.REG.TUMBES-GRI-GR, que no se está considerando el reintegro real como reintegro a reconocer en el subpresupuesto de obras provisionales y preliminares, estando en todo momento la obra durante su ejecución en el estado de adelantada por ende, tal como indica EL DECRETO SUPREMO N° 011-79-VC en su artículo 07 en su inciso 7.3 c) normas para obras permanentemente adelantadas: "Las valorizaciones de obra permanentemente adelantadas con respecto al avance programado, serán reajustadas con coeficiente de reajuste "K" respectivo y pagadas sin requerir comparación con el reajuste correspondiente al avance programado."

Por lo anteriormente citado, se debe considerar el reintegro real como reintegro a reconocer en el subpresupuesto mencionado, ascendiendo un monto total de S/ 54,365.68 (Cincuenta y Cuatro Mil Trescientos Sesenta y Cinco con 68/100 Soles) sin incluir IGV, ya que se está aplicando la normativa para obras atrasadas en el calculo de la entidad siendo calculados en base al avance acumulado de cada subpresupuesto y no del avance acumulado de la obra principal como tal.

5. SE ESTA APLICANDO DOBLE DEDUCCION DE REAJUSTE EN EL CALCULO ELABORADO POR LA ENTIDAD

Se verifica en el RESUMEN DE LIQUIDACIÓN (PAG.58) de la RESOLUCIÓN GERENCIAL REGIONAL N° 000492-2025/GOB.REG.TUMBES-GRI-GR, que en los monto de reajuste del presupuesto principal de cada valorización están incluyendo las deducciones QUE NO CORRESPONDEN POR ADELANTO DIRECTO, ADELANTO DE MATERIALES N° 01 Y ADELANTO DE MATERIALES N° 02, siendo de esta manera una doble deducción de

"Año de la recuperación y consolidación de la economía peruana"

**RESOLUCION GERENCIAL REGIONAL
N.º 000513 -2025/GOB. REG. TUMBES-GRI-GR.**Tumbes, **18 DIC 2025**

reajuste ya que posteriormente se realiza el cálculo de deducciones que no corresponde por adelantos en el mismo cuadro de resumen de liquidación. Por lo anteriormente expuesto en los puntos N°4 y N°5 el monto de reajuste del presupuesto principal ascendería a un monto total de S/ 1'171,957.31 (Un Millón ciento Setenta y Un mil Novecientos Cincuenta y Siete con 31/100 Soles).

6. NO SE ESTAN CONSIDERANDO LOS FACTORES "V" Y "F" DE LIQUIDACIÓN DE OBRA

Se verifica en el cálculo de la liquidación por parte de la entidad que NO SE ESTAN CONSIDERANDO LOS FACTORES DE LIQUIDACIÓN "V" Y "F" correspondientes a la compensación vacacional y compensación por tiempo de servicios respectivamente, con el propósito de actualizar y compensar la variación de los costos de la mano de obra a lo largo del tiempo de ejecución de un proyecto, sustentadas principalmente la ley de contrataciones del estado y su reglamento, así como resoluciones específicas del instituto nacional de estadística e Informática (INEI), dichos montos pendientes de pago de la liquidación son los importes de S/ 4,194.33 (Cuatro Mil Ciento Noventa y Cuatro con 33/100 Soles) y S/ 5,487.81 (Cinco Mil Cuatrocientos Ochenta y Siete con 81/100 Soles).

Que, mediante Proveído de la Gerencia Regional de Infraestructura, de fecha 12 de diciembre del 2025, se deriva a la Subgerencia de Obras la carta presentada por la empresa contratista **CONSORCIO ZARUMILLA**, para su atención y trámite correspondiente.

Que, mediante Proveído de la Sub Gerencia de Obras, de fecha 12 de diciembre del 2025, se deriva a los Profesionales Ing. Ángel Mauricio Soralez Farias y Ing. Fernando Chiscul Roque la carta presentada por la empresa contratista **CONSORCIO ZARUMILLA**, para su informe técnico correspondiente.

Que, mediante Informe N° 448-2025/GOB.REG.TUMBES-GRI-SGO-SG-AMSF., recepcionada el 12 de diciembre del 2025, los profesionales Ing. Ángel Mauricio Soralez Farias, y Fernando Chiscull Roque remiten a la Sub Gerencia de Obras, el Pronunciamiento Técnico respecto a las: Observaciones por parte de contratista respecto a la elaboración de la Liquidación Final de la Obra: **"MEJORAMIENTO DEL SERVICIO DE EDUCACIÓN**





"Año de la recuperación y consolidación de la economía peruana"

RESOLUCION GERENCIAL REGIONAL
N.º 000513 -2025/GOB. REG. TUMBES-GRI-GR.

Tumbes, 18 DIC 2025


BÁSICA REGULAR DE LA INSTITUCIÓN EDUCATIVA N°093 EFRAIN ARCAZA ZEVALLOS DEL DISTRITO DE ZARUMILLA - PROVINCIA DE ZARUMILLA - DEPARTAMENTO DE TUMBES", alcanzando los siguientes descargos:

RESPECTO A LA OBSERVACIÓN N° 01, EN RELACION A LAS PENALIDADES APLICADAS AL CONSORCIO ZARUMILLA

DESCARGO TÉCNICO: En los documentos del procedimiento de selección, de la obra, se puede establecer "otras penalidades"; así como las establecidas en el contrato de la obra de la referencia, siempre y cuando estas sean objetivas, razonables, congruentes y proporcionales, con el objeto de la contratación. Ahora como expresión de tales características, especialmente de la objetividad, el Reglamento ha precisado que en los documentos del procedimiento de selección debe contemplarse: (i) los supuestos de aplicación de penalidad; (ii) la forma de cálculo de la penalidad para cada supuesto; y, (iii) el procedimiento mediante el cual se verifica el supuesto a penalizar. POR CUANTO MEDIANTE LA PRESENTE SE ESTÁN ADJUNTANDO Y RECALCULANDO EL DESAGREGADO DE PENALIDADES QUE CUMPLEN CON LAS CARACTERISTICAS EN CUESTION; EN DONDE SE RECOMIENDA ACOGER LA OBSERVACION INDICADA POR EL CONTRATISTA. PARA TAL EFECTO, SE ADJUNTAN LOS CALCULOS DETALLADOS Y RESUMEN, DEL COMPONENTE EN CUESTION, EN EL PRESENTE INFORME.

RESPECTO A LA OBSERVACIÓN N° 02, EN RELACIÓN SE ESTA AMORTIZANDO LAS DEDUCCIONES DE REAJUSTE PRESENTADAS EN EL CALCULO DE REAJUSTES Y DEDUCTIVO N° 01

DESCARGO TÉCNICO: En la liquidación de la obra, aprobada mediante la RESOLUCION GERENCIAL REGIONAL N°492-2025/GOB.REG.TUMBES.GRI-GR, de fecha 05 de diciembre del 2025, se deja constancia, QUE LOS CALCULOS DE LAS DEDUCCIONES, EN EL APARTADO DE "PAGADO"; ESTAN REALIZADAS DE MANERA CORRECTA, toda vez que se están CONSIDERANDO, SOLO LOS MONTOS EFECTIVAMENTE PAGADOS POR REINTEGROS Y DEDUCCIONES, ENTENDIÉNDOSE ESTOS, COMO LOS "PAGADOS", EN LA VALORIZACION POR REAJUSTES N°01, Y LAS DEDUCCIONES APLICADAS A LAS VALORIZACIONES QUE SE HAN APROBADO Y





"Año de la recuperación y consolidación de la economía peruana"


RESOLUCION GERENCIAL REGIONAL N.º 000513-2025/GOB. REG. TUMBES-GRI-GR.

Tumbes, 18 DIC 2025

PAGADO. POR CUANTO, SE RECOMIENDA NO ACOGER LA PRESENTE OBSERVACION POR PARTE DEL CONTRATISTA. Se adjunta detalle del sustento: Fuente: Resolución Gerencia Regional N° 492-2025/GRT-GRI-GR

Table with columns for Reajuste Presupuesto Principal, Deducción de Reajuste, and Amortiz. Ad. Materiales. Includes months from Set-2023 to Set-2025 and values in Soles.

Table titled 'DEL CONTRATO PRINCIPAL' with columns for Mes, Monto, Reajuste Neto Cobrado, Total Reajustado, Amortizaciones de Adelantos (Directo, Materiales), and Adelantos (Directo, Materiales).





"Año de la recuperación y consolidación de la economía peruana"

RESOLUCION GERENCIAL REGIONAL N.º 000513 -2025/GOB. REG. TUMBES-GRI-GR.

Tumbes, 18 DIC 2025

RESPECTO A LA OBSERVACIÓN N° 03, EN RELACION A QUE NO SE CONSIDERO EL MONTO TOTAL POR MAYOR METRADO N°07

DESCARGO TÉCNICO: Se ha identificado, que a la fecha la entidad ha emitido la RESOLUCIÓN GERENCIAL REGIONAL N°000476-2025/GOB. REG. TUMBES-GRI-GR, de fecha 18 de noviembre del 2025; en donde indica a letra que: FUENTE: RESOLUCION GERENCIAL REGIONAL N°000476-2025/GOB. REG. TUMBES-GRI-GR


Por cuanto, al existir acto resolutivo, respecto de la Aprobación de pago, de la Valorización N°02 del Mayor Metrado N°07, SE RECOMIENDA ACOGER LA OBSERVACION INDICADA POR EL CONTRATISTA. PARA TAL EFECTO, SE ADJUNTAN LOS CÁLCULOS DETALLADOS Y RESUMEN, DEL COMPONENTE EN CUESTION, EN EL PRESENTE INFORME.

RESPECTO A LA OBSERVACIÓN N° 04, EN RELACIÓN A QUE, EL REINTEGRO REAL DEBE SER IGUAL AL REINTEGRO A RECONOCER EN EL CALCULO DE REAJUSTE DE VALORIZACIONES CONTRACTUALES

DESCARGO TÉCNICO: Respecto de los recálculos realizados, conforme a

SE RESUELVE:
ARTICULO PRIMERO: AUTORIZAR el pago de la VALORIZACIÓN N°02 DEL MAYOR METRADO N° 07, en el marco del CONTRATO PARA LA EJECUCIÓN DE OBRA N° 005-2023/GOB.REG.TUMBES-GRI-GR, para la ejecución de la obra "MEJORAMIENTO DEL SERVICIO DE EDUCACIÓN BÁSICA REGULAR DE LA INSTITUCIÓN EDUCATIVA N° 098 EFRAIN ARCAÑA ZEVALLOS DEL DISTRITO DE ZARUMILLA - PROVINCIA DE ZARUMILLA - DEPARTAMENTO DE TUMBES", CUI N°2443356, en virtud del numeral 205.10, 205.11 y 205.12 del artículo 205° del Reglamento de la Ley de Contrataciones del Estado aprobada mediante D.S N° 344-2018-EF, y sus modificatorias; por el monto de S/ 12,370.62 (TRECE MIL TRESCIENTOS SETENTA CON 62/100 SOLES), incluido IGV, con un Porcentaje de incidencia de 0.032% y un porcentaje de incidencia acumulada total de 5.783%, conforme a los fundamentos expuestos en la parte considerativa de la presente resolución.

las presentes observaciones, que han sido acogidas, así como también, en cumplimiento de lo indicado en el D.S.N°011-79-VC, en su artículo 07 en su inciso 7.3 c) normas para obras permanentemente adelantadas: "Las valorizaciones de obra permanentemente adelantadas con respecto al avance programado, serán reajustadas con coeficiente de reajuste "k"



"Año de la recuperación y consolidación de la economía peruana"

**RESOLUCION GERENCIAL REGIONAL
N.º 000513.-2025/GOB. REG. TUMBES-GRI-GR.**

Tumbes, **18 DIC 2025**

respectivo y pagadas sin requerir comparación con el reajuste correspondiente al avance programado." SE ESTÁ PRESENTADO EL CUMPLIMIENTO DE LA NORMATIVA EN CUESTION, APLICABLE A LA OBRA PRINCIPAL, MAS NO A CADA COMPONENTE EN CUESTION; POR CUANTO, SE RECOMIENDA ACOGER LA OBSERVACION INDICADA POR EL CONTRATISTA. PARA TAL EFECTO, SE ADJUNTAN LOS CÁLCULOS DETALLADOS Y RESUMEN, DEL COMPONENTE EN CUESTION, EN EL PRESENTE INFORME; como indica el siguiente detalle:

REINTEGRO PROGRAMADO		REINTEGRO REAL		REINTEGRO A RECONOCER		CONDICION
MENSUAL (C=A*(K-1))	ACUMULADO	MENSUAL (C=B*(K-1))	ACUMULADO	MENSUAL	ACUMULADO	
1,838.26	1,838.26	7,603.26	7,603.26	7,603.26	7,603.26	ADELANTADA
12,110.37	13,948.63	17,635.43	25,239.69	17,635.43	25,239.69	ADELANTADA
8,388.58	22,338.21	16,424.57	41,663.26	16,424.57	41,663.26	ADELANTADA
4,997.49	27,335.70	11,727.30	53,390.56	11,727.30	53,390.56	ADELANTADA
1,999.00	24,337.21	2,851.05	56,241.61	2,851.05	56,241.61	ADELANTADA
20,839.89	45,176.90	17,300.08	73,541.69	17,300.08	73,541.69	ADELANTADA
20,882.39	65,258.29	20,899.90	94,441.59	20,899.90	94,441.59	ADELANTADA
35,223.58	100,481.87	49,309.18	143,750.77	49,309.18	143,750.77	ADELANTADA
18,230.85	118,712.72	57,289.72	201,040.49	57,289.72	201,040.49	ADELANTADA
35,841.83	154,557.55	66,344.14	267,384.63	66,344.14	267,384.63	ADELANTADA
55,081.76	209,639.31	116,824.60	414,209.23	116,824.60	414,209.23	ADELANTADA
45,487.22	255,126.53	87,919.96	502,129.19	87,919.96	502,129.19	ADELANTADA
81,930.93	337,057.46	72,318.17	574,447.36	72,318.17	574,447.36	ADELANTADA
61,698.96	398,656.42	81,752.41	656,199.77	81,752.41	656,199.77	ADELANTADA
47,089.76	445,720.18	72,325.44	728,525.21	72,325.44	728,525.21	ADELANTADA
73,531.50	519,251.68	45,664.73	774,189.94	45,664.73	774,189.94	ADELANTADA
70,874.14	590,125.82	39,346.87	813,536.81	39,346.87	813,536.81	ADELANTADA
54,271.47	644,397.29	58,450.13	871,986.94	58,450.13	871,986.94	ADELANTADA
79,327.42	719,724.71	68,053.70	940,040.64	68,053.70	940,040.64	ADELANTADA
40,498.78	760,223.49	85,951.90	1,025,992.54	85,951.90	1,025,992.54	ADELANTADA
88,259.07	848,579.56	70,146.78	1,096,139.32	70,146.78	1,096,139.32	ADELANTADA
147,123.15	993,705.71	44,502.72	1,140,642.04	44,502.72	1,140,642.04	ADELANTADA
71,284.07	1,064,989.78	17,842.97	1,158,485.01	17,842.97	1,158,485.01	ADELANTADA
94,488.86	1,169,468.44	13,472.30	1,171,957.31	13,472.30	1,171,957.31	ADELANTADA
39,771.54	1,199,227.98					
19,856.31	1,218,884.29					
1,014.28	1,219,898.57					
	1,224,896.06		1,171,957.31		1,171,957.31	





"Año de la recuperación y consolidación de la economía peruana"

RESOLUCION GERENCIAL REGIONAL N.º000513 -2025/GOB. REG. TUMBES-GRI-GR.


Tumbes, 18 DIC 2025

RESPECTO A LA OBSERVACIÓN N° 05, EN RELACIÓN A QUE, SE ESTA APLICANDO DOBLE DEDUCCIÓN DE REAJUSTE EN EL CALCULO ELABORADO POR LA ENTIDAD

DESCARGO TÉCNICO: Respecto de los recálculos realizados, que han sido acogidas, producto de las presentes observaciones, se ha identificado, que LAS REFERENCIAS TOMADAS PARA LA HOJA DE CALCULO DE LA HOJA RESUMEN DE LOS REAJUSTES (S/IGV), han sido de la pestaña de "reajustes netos"; es decir han sido tomados reajustes, en donde ya se han aplicados las deducciones recalculadas; por cuanto, se entiende que; EN DICHA HOJA RESUMEN, SOLO DEBERAN TOMARSE EN CUENTA LOS REAJUSTES BRUTOS, PARA LUEGO SER RESTADOS (SEGÚN CORRESPONDA); POR LAS DEDUCCIONES CORRESPONDIENTES; EN DONDE ESTOS ÚLTIMOS HAN SIDO TAMBIEN RECALCULADOS, CONFORME A LOS DETALLES Y CALCULO ADJUNTOS EN LA PRESENTE. Por cuanto, SE RECOMIENDA ACOGER PARCIALMENTE, LA OBSERVACION INDICADA POR EL CONTRATISTA. PARA TAL EFECTO, SE ADJUNTAN LOS CÁLCULOS DETALLADOS Y RESUMEN, DEL COMPONENTE EN CUESTION, EN EL PRESENTE INFORME.

RESPECTO A LA OBSERVACIÓN N° 06, EN RELACIÓN A QUE, NO ESTA ESTAN CONSIDERANDO LOS FACTORES "V" Y "F" DE LIQUIDACIÓN DE OBRA

DESCARGO TÉCNICO: Respecto de lo indicado por el contratista de la obra de la referencia, NO SE EVIDENCIA EL SUSTENTO LEGAL Y/O FACTICO, respecto del reconocimiento de los FACTORES "V" Y "F" DE LIQUIDACION DE OBRA. Toda vez que, según el art. 195 del D.S. N°234-2025-EF, así como lo indicado en las bases integradas; obedecen a que se realice el cálculo de los reajustes en cuestión, respecto de lo indicado en el D.S. N°011-79-VC; en cuando se ha dejado constancia, que mediante la presente se están adjuntando; los cálculos alineados a dicha normativa; en tanto también; se deja constancia, en que en NINGUN EXTREMO DEL D.S. N°011-79-VC; indica que se realice el reconocimiento por los FACTORES "V" Y "F" DE LIQUIDACION DE OBRA. No obstante, dicho mecanismo puede estar establecidos en otra normativa; se indica, que ni en el contrato, ni en las bases integradas, se indica de manera literal tal reconocimiento y/o consideración de dichos factores en cuestión. POR CUANTO, SE





"Año de la recuperación y consolidación de la economía peruana"

RESOLUCION GERENCIAL REGIONAL
N.º 000513 -2025/GOB. REG. TUMBES-GRI-GR.

Tumbes, 18 DIC 2025

RECOMIENDA NO ACOGER LA PRESENTE OBSERVACION POR PARTE DEL CONTRATISTA.

Luego del descargo técnico de cada observación en cuestión, dichos profesionales de la Sub Gerencia de Obras alcanzan los nuevos cálculos detallados que han sido acogidos, productos de las observaciones realizadas por CONSORCIO ZARUMILLA, a través Carta N.º 133-2025-CONSORCIO ZARUMILLA., recepcionada el 12 de diciembre del 2025, indicando que la fecha de inicio de la ejecución de la obra fue el día 15 de septiembre del 2023, teniendo una fecha de termino el 08 de octubre del 2025. Asimismo determina un costo total de la Obra de S/ 45'193,234.83 (CUARENTA Y CINCO MILLONES CIENTO NOVENTA Y TRES MIL DOSCIENTOS TREINTA Y CUATRO CON 83/100 SOLES), un saldo de liquidación a favor de contratista por el importe de S/ 1'960,595.34 (UN MILLON NOVECIENTOS SESENTA MIL QUINIENTOS NOVENTA Y CINCO CON 34/100 SOLES), y la aplicación de Otras penalidades del Contrato por el importe de S/ 32,988.00 (TREINTA Y DOS MIL NOVECIENTOS OCHENTA Y OCHO CON 00/100 SOLES), de las cuales a la fecha se le ha retenido S/. 0.00 (CERO CON 00/100 SOLES), por cuanto se pone en conocimiento dichas penalidades, a fin de que se efectivicen en la presente Liquidación de Obra de Acogimiento de Observaciones, de acuerdo al siguiente detalle:

RESUMEN DE LIQUIDACIÓN

Table with 4 columns: CONCEPTO, MONTOS AUTORIZADOS S/, MONTOS PAGADOS S/, DIFERENCIA A PAGAR S/. It lists 13 valuation items from Set-2023 to Oct-2024.





"Año de la recuperación y consolidación de la economía peruana"

RESOLUCION GERENCIAL REGIONAL N.º 000513 -2025/GOB. REG. TUMBES-GRI-GR.

Tumbes, 18 DIC 2025

Table with 5 columns: Description, Month, Amount 1, Amount 2, Amount 3. Rows include Valorización N° 14-24, REAJUSTE PRESUPUESTO PRINCIPAL (B), and ADELANTOS OTORGADOS (C).






"Año de la recuperación y consolidación de la economía peruana"

RESOLUCION GERENCIAL REGIONAL
N.º 000513-2025/GOB. REG. TUMBES-GRI-GR.

Tumbes, 18 DIC 2025

Table with 5 columns: Description, Period, Value 1, Value 2, Value 3. Rows include 'AMORTIZACION DE ADELANTOS' and 'Amortiz. Ad. Directo en Valoriz. N°01' through 'Amortiz. Ad. Materiales N°02 en Valoriz. N°15'.



GOBIERNO REGIONAL DE TUMBES

"Año de la recuperación y consolidación de la economía peruana"

RESOLUCION GERENCIAL REGIONAL
N.º 000513 -2025/GOB. REG. TUMBES-GRI-GR.

Tumbes, 18 DIC 2025

. Amortiz. Ad. Materiales N°02 en Valoriz. N°16 (Ene-2025)		73,652.88	-73,652.88
. Amortiz. Ad. Materiales N°02 en Valoriz. N°17 (Feb-2025)		52,069.48	-52,069.48
. Amortiz. Ad. Materiales N°02 en Valoriz. N°18 (Mar-2025)		134,732.78	-134,732.78
. Amortiz. Ad. Materiales N°02 en Valoriz. N°19 (Abr-2025)		237,689.35	-237,689.35
. Amortiz. Ad. Materiales N°02 en Valoriz. N°20 (May-2025)		482,862.00	-482,862.00
. Amortiz. Ad. Materiales N°02 en Valoriz. N°21 (Jun-2025)		452,080.23	-452,080.23
(E) DEDUCCION DE REAJUSTE	184,243.65	2,934.55	181,309.10
. Deducción Ad. Directo	72,303.52	2,934.55	69,368.97
. Deducción Ad. Materiales N°01	36,230.08	-	36,230.08
. Deducción Ad. Materiales N°02	75,710.05	-	75,710.05
(F) TOTAL OBRA PRINCIPAL (Sin IGV)	35,584,199.00	34,756,713.50	827,485.50
(G) ADICIONALES DE OBRA Y MAYORES METRADOS	2,456,473.69	1,881,116.58	575,357.12
Adicional N°01	799,228.39	799,228.39	0.00
Adicional N°02	184,351.13	184,351.13	0.00
Adicional N°03 (IMPROCEDENTE)	44,473.35	44,473.35	0.00
Adicional N°04	-	-	0.00
Adicional N°05	39,837.62	39,837.62	0.00
Adicional N°06 (IMPROCEDENTE)	108,682.32	108,682.32	0.00
Adicional N°07	-	-	0.00
Adicional N°08	57,082.09	57,082.09	0.00
Adicional N°09	45,001.55	45,001.55	0.00
Adicional N°10	33,535.32	33,535.32	0.00
Adicional N°11	83,206.40	83,206.40	0.00
Adicional N°12	115,816.20	115,816.20	0.00
Adicional N°13	87,242.41	87,242.41	0.00
	1,657,245.31	1,081,888.19	575,357.12
Mayores Metrados N° 01	12,982.22	12,982.22	0.00
Mayores Metrados N° 02	493,372.08	493,372.08	0.00
Mayores Metrados N° 03	240,530.37	240,530.37	0.00
Mayores Metrados N° 04	92,575.34	92,575.34	0.00
Mayores Metrados N° 05	57,099.70	57,099.70	0.00
Mayores Metrados N° 06	499,493.70		499,493.70
Mayores Metrados N° 07	158,313.15	146,982.12	11,331.03
Mayores Metrados N° 08	22,399.93		22,399.93
Mayores Metrados N° 09	38,346.36	38,346.36	0.00
Mayores Metrados N° 10	42,132.46		42,132.46
(H) REAJUSTE ADICIONALES DE OBRA Y MAYORES METRADOS	95,745.75	-	95,745.75
. Reajuste de la valorización Adicional N° 01 (Reintegro)	10,876.72	0.00	10,876.72
. Reajuste de la valorización Adicional N° 02 (Reintegro)	4,180.49	0.00	4,180.49
. Reajuste de la valorización Adicional N° 03 (Reintegro)	0.00	0.00	0.00
. Reajuste de la valorización Adicional N° 04 (Reintegro)	2,270.74	0.00	2,270.74
. Reajuste de la valorización Adicional N° 05 (Reintegro)	8,259.86	0.00	8,259.86
. Reajuste de la valorización Adicional N° 06 (Reintegro)	0.00	0.00	0.00





"Año de la recuperación y consolidación de la economía peruana"

RESOLUCION GERENCIAL REGIONAL N.º 000513 -2025/GOB. REG. TUMBES-GRI-GR.


Tumbes, 18 DIC 2025

Table with 4 columns: Description, Amount 1, Amount 2, Amount 3. Rows include adjustments for additional valuation (Reintegración) and major measured items (Mayores Metrados).

SALDO A FAVOR DEL CONTRATISTA A CANCELAR INCLUIDO I.G.V. S/. 1,960,595.34

RESUMEN DE LIQUIDACION FINAL DE OBRA

Summary table with 2 columns: Description, Amount. Rows include authorized and paid amounts, penalties, and total cost of the work.



"Año de la recuperación y consolidación de la economía peruana"

RESOLUCION GERENCIAL REGIONAL

Copia Fiel del Original

N.º 000513 -2025/GOB. REG. TUMBES-GRI-GR.

Tumbes, 18 DIC 2025

RESUMEN DE VALORIZACIONES Y ADELANTOS / PAGOS A CUENTA RECALCULADOS

Table 1: Resumen de Valorizaciones y Adelantos / Pagos a Cuenta Recalculados. Includes columns for Valorización, Amortizaciones de Adelantos (D), Otras Deduciones (E), Valorización (Meta), Fondo de Garantía, and Neto Pagado \$/.

Table 2: Prestación Adicional de Obra N° 01 - RGR N° 368-2024/GOB.REG.TUMBES-GRI-GR. Includes columns for Valorización, Amortizaciones de Adelantos (D), Otras Deduciones (E), Valorización (Meta), Fondo de Garantía, and Neto Pagado \$/.

Table 3: Prestación Adicional de Obra N° 02 - RGR N° 379-2024/GOB.REG.TUMBES-GRI-GR. Includes columns for Valorización, Amortizaciones de Adelantos (D), Otras Deduciones (E), Valorización (Meta), Fondo de Garantía, and Neto Pagado \$/.

Table 4: Prestación Adicional de Obra N° 04 - RGR N° 392-2024/GOB.REG.TUMBES-GRI-GR. Includes columns for Valorización, Amortizaciones de Adelantos (D), Otras Deduciones (E), Valorización (Meta), Fondo de Garantía, and Neto Pagado \$/.




"Año de la recuperación y consolidación de la economía peruana"

RESOLUCION GERENCIAL REGIONAL

Copia Fiel del Original

N.º 000513 -2025/GOB. REG. TUMBES-GRI-GR.

Tumbes, 18 DIC 2025



6.0 DE LA PRESTACIÓN ADICIONAL DE OBRA N° 05 DEDUCTIVO MNCULANTE N°01 - RGR N°169-2025/GOB.REG.TUMBES-GRI-GR

VALORIZACION		REAJUSTE NETO PAGADO	TOTAL REAJUSTADO	AMORTIZACIONES DE ADELANTOS (D)			OTRAS DEDUCCIONES (E)			VALORIZACION NETA (MN)	FONDO DE GARANTIA	NETO PAGADO SI		TOTAL
MES	MONTO SI			DIRECTO	MATERIALES N°01	MATERIALES N°02	ADELANTO DIRECTO	ADELANTO MATERIALES N°01	ADELANTO MATERIALES N°02			EFFECTIVO	IGV	
PAGADOS	A	B	C=A+B	D1	D2	D3	E1	E2	E3	F=C-D1-D2-D3-E1-E2-E3	R	G=F-R		
1	Jun-25	SI/ 108,682.32	SI/ 0.00	SI/ 108,682.32	SI/ 0.00	SI/ 0.00	SI/ 0.00	SI/ 0.00	SI/ 0.00	SI/ 108,682.32	SI/ 0.00	SI/ 108,682.32	SI/ 19,562.82	SI/ 128,245.14
TOTAL		SI/ 108,682.32	SI/ 0.00	SI/ 108,682.32	SI/ 0.00	SI/ 0.00	SI/ 0.00	SI/ 0.00	SI/ 0.00	SI/ 108,682.32	SI/ 0.00	SI/ 108,682.32	SI/ 19,562.82	SI/ 128,245.14

6.0 DE LA PRESTACIÓN ADICIONAL DE OBRA N° 07 - RGR N°305-2025/GOB.REG.TUMBES-GRI-GR Y RGR N°344-2025/GOB.REG.TUMBES-GRI-GR

VALORIZACION		REAJUSTE NETO PAGADO	TOTAL REAJUSTADO	AMORTIZACIONES DE ADELANTOS (D)			OTRAS DEDUCCIONES (E)			VALORIZACION NETA (MN)	FONDO DE GARANTIA	NETO PAGADO SI		TOTAL
MES	MONTO SI			DIRECTO	MATERIALES N°01	MATERIALES N°02	ADELANTO DIRECTO	ADELANTO MATERIALES N°01	ADELANTO MATERIALES N°02			EFFECTIVO	IGV	
PAGADOS	A	B	C=A+B	D1	D2	D3	E1	E2	E3	F=C-D1-D2-D3-E1-E2-E3	R	G=F-R		
1	Set-25	SI/ 57,082.09	SI/ 0.00	SI/ 57,082.09	SI/ 0.00	SI/ 0.00	SI/ 0.00	SI/ 0.00	SI/ 0.00	SI/ 57,082.09	SI/ 0.00	SI/ 57,082.09	SI/ 10,274.78	SI/ 67,356.87
TOTAL		SI/ 57,082.09	SI/ 0.00	SI/ 57,082.09	SI/ 0.00	SI/ 0.00	SI/ 0.00	SI/ 0.00	SI/ 0.00	SI/ 57,082.09	SI/ 0.00	SI/ 57,082.09	SI/ 10,274.78	SI/ 67,356.87

6.0 DE LA PRESTACIÓN ADICIONAL DE OBRA N° 08 - RGR N°332-2025/GOB.REG.TUMBES-GRI-GR

VALORIZACION		REAJUSTE NETO PAGADO	TOTAL REAJUSTADO	AMORTIZACIONES DE ADELANTOS (D)			OTRAS DEDUCCIONES (E)			VALORIZACION NETA (MN)	FONDO DE GARANTIA	NETO PAGADO SI		TOTAL
MES	MONTO SI			DIRECTO	MATERIALES N°01	MATERIALES N°02	ADELANTO DIRECTO	ADELANTO MATERIALES N°01	ADELANTO MATERIALES N°02			EFFECTIVO	IGV	
PAGADOS	A	B	C=A+B	D1	D2	D3	E1	E2	E3	F=C-D1-D2-D3-E1-E2-E3	R	G=F-R		
1		SI/ 45,001.55	SI/ 0.00	SI/ 45,001.55	SI/ 0.00	SI/ 0.00	SI/ 0.00	SI/ 0.00	SI/ 0.00	SI/ 45,001.55	SI/ 0.00	SI/ 45,001.55	SI/ 8,100.28	SI/ 53,101.83
TOTAL		SI/ 45,001.55	SI/ 0.00	SI/ 45,001.55	SI/ 0.00	SI/ 0.00	SI/ 0.00	SI/ 0.00	SI/ 0.00	SI/ 45,001.55	SI/ 0.00	SI/ 45,001.55	SI/ 8,100.28	SI/ 53,101.83

6.0 DE LA PRESTACIÓN ADICIONAL DE OBRA N° 09 - RGR N°361-2025/GOB.REG.TUMBES-GRI-GR

VALORIZACION		REAJUSTE NETO PAGADO	TOTAL REAJUSTADO	AMORTIZACIONES DE ADELANTOS (D)			OTRAS DEDUCCIONES (E)			VALORIZACION NETA (MN)	FONDO DE GARANTIA	NETO PAGADO SI		TOTAL
MES	MONTO SI			DIRECTO	MATERIALES N°01	MATERIALES N°02	ADELANTO DIRECTO	ADELANTO MATERIALES N°01	ADELANTO MATERIALES N°02			EFFECTIVO	IGV	
PAGADOS	A	B	C=A+B	D1	D2	D3	E1	E2	E3	F=C-D1-D2-D3-E1-E2-E3	R	G=F-R		
1		SI/ 33,635.32	SI/ 0.00	SI/ 33,635.32	SI/ 0.00	SI/ 0.00	SI/ 0.00	SI/ 0.00	SI/ 0.00	SI/ 33,635.32	SI/ 0.00	SI/ 33,635.32	SI/ 6,036.36	SI/ 39,671.68
TOTAL		SI/ 33,635.32	SI/ 0.00	SI/ 33,635.32	SI/ 0.00	SI/ 0.00	SI/ 0.00	SI/ 0.00	SI/ 0.00	SI/ 33,635.32	SI/ 0.00	SI/ 33,635.32	SI/ 6,036.36	SI/ 39,671.68


6.0 DE LA PRESTACIÓN ADICIONAL DE OBRA N° 10 - RGR N°383-2025/GOB.REG.TUMBES-GRI-GR

VALORIZACION		REAJUSTE NETO PAGADO	TOTAL REAJUSTADO	AMORTIZACIONES DE ADELANTOS (D)			OTRAS DEDUCCIONES (E)			VALORIZACION NETA (MN)	FONDO DE GARANTIA	NETO PAGADO SI		TOTAL
MES	MONTO SI			DIRECTO	MATERIALES N°01	MATERIALES N°02	ADELANTO DIRECTO	ADELANTO MATERIALES N°01	ADELANTO MATERIALES N°02			EFFECTIVO	IGV	
PAGADOS	A	B	C=A+B	D1	D2	D3	E1	E2	E3	F=C-D1-D2-D3-E1-E2-E3	R	G=F-R		
1		SI/ 98,183.55	SI/ 0.00	SI/ 98,183.55	SI/ 0.00	SI/ 0.00	SI/ 0.00	SI/ 0.00	SI/ 0.00	SI/ 98,183.55	SI/ 0.00	SI/ 98,183.55	SI/ 0.00	SI/ 98,183.55
TOTAL		SI/ 98,183.55	SI/ 0.00	SI/ 98,183.55	SI/ 0.00	SI/ 0.00	SI/ 0.00	SI/ 0.00	SI/ 0.00	SI/ 98,183.55	SI/ 0.00	SI/ 98,183.55	SI/ 0.00	SI/ 98,183.55

6.0 DE LA PRESTACIÓN ADICIONAL DE OBRA N° 11 - RGR N°364-2025/GOB.REG.TUMBES-GRI-GR

VALORIZACION		REAJUSTE NETO PAGADO	TOTAL REAJUSTADO	AMORTIZACIONES DE ADELANTOS (D)			OTRAS DEDUCCIONES (E)			VALORIZACION NETA (MN)	FONDO DE GARANTIA	NETO PAGADO SI		TOTAL
MES	MONTO SI			DIRECTO	MATERIALES N°01	MATERIALES N°02	ADELANTO DIRECTO	ADELANTO MATERIALES N°01	ADELANTO MATERIALES N°02			EFFECTIVO	IGV	
PAGADOS	A	B	C=A+B	D1	D2	D3	E1	E2	E3	F=C-D1-D2-D3-E1-E2-E3	R	G=F-R		
1		SI/ 115,816.20	SI/ 0.00	SI/ 115,816.20	SI/ 0.00	SI/ 0.00	SI/ 0.00	SI/ 0.00	SI/ 0.00	SI/ 115,816.20	SI/ 0.00	SI/ 115,816.20	SI/ 20,846.92	SI/ 136,663.12
TOTAL		SI/ 115,816.20	SI/ 0.00	SI/ 115,816.20	SI/ 0.00	SI/ 0.00	SI/ 0.00	SI/ 0.00	SI/ 0.00	SI/ 115,816.20	SI/ 0.00	SI/ 115,816.20	SI/ 20,846.92	SI/ 136,663.12





"Año de la recuperación y consolidación de la economía peruana"

RESOLUCION GERENCIAL REGIONAL

Copia Fiel del Original

N.º 000513-2025/GOB. REG. TUMBES-GRI-GR.

Tumbes, 18 DIC 2025



11.0 POR LA PRESTACIÓN ADICIONAL DE OBRA N° 12 - RGR N°367-2025/GOB.REG.TUMBES-GRI-GR

VALORIZACION	MES	MONTO S/	REAJUSTE NETO PAGADO	TOTAL REAJUSTADO	AMORTIZACIONES DE ADELANTOS (D)			OTRAS DEDUCCIONES (E)			VALORIZACION NETA (M)	FONDO DE GARANTIA	NETO PAGADO S/		TOTAL
					DIRECTO	MATERIALES N°01	MATERIALES N°02	ADELANTO DIRECTO	ADELANTO MATERIALES N°01	ADELANTO MATERIALES N°02			EFFECTIVO	IGV	
	PAGADOS	A	B	C=A+B	D1	D2	D3	E1	E2	E3	F=C-D1-D2-D3-E1-E2-E3	R	G=F-R		
		S/ 87,242.41	S/ 0.00	S/ 87,242.41	S/ 0.00	S/ 0.00	S/ 0.00	S/ 0.00	S/ 0.00	S/ 0.00	S/ 87,242.41	S/ 0.00	S/ 87,242.41	S/ 15,703.63	S/ 102,946.04
TOTAL		S/ 87,242.41	S/ 0.00	S/ 87,242.41	S/ 0.00	S/ 0.00	S/ 0.00	S/ 0.00	S/ 0.00	S/ 0.00	S/ 87,242.41	S/ 0.00	S/ 87,242.41	S/ 15,703.63	S/ 102,946.04

12.0 POR MAYORES METRADOS N°01 - RGR N°297-2024/GOB.REG.TUMBES-GRI-GR

VALORIZACION	N°	MES	MONTO S/	REAJUSTE NETO PAGADO	TOTAL REAJUSTADO	AMORTIZACIONES DE ADELANTOS (D)			OTRAS DEDUCCIONES (E)			VALORIZACION NETA (M)	FONDO DE GARANTIA	NETO PAGADO S/		TOTAL
						DIRECTO	MATERIALES N°01	MATERIALES N°02	ADELANTO DIRECTO	ADELANTO MATERIALES N°01	ADELANTO MATERIALES N°02			EFFECTIVO	IGV	
		PAGADOS	A	B	C=A+B	D1	D2	D3	E1	E2	E3	F=C-D1-D2-D3-E1-E2-E3	R	G=F-R		
		Jun-24	S/ 12,982.22	S/ 0.00	S/ 12,982.22	S/ 0.00	S/ 0.00	S/ 0.00	S/ 0.00	S/ 0.00	S/ 0.00	S/ 12,982.22	S/ 0.00	S/ 12,982.22	S/ 2,338.80	S/ 15,319.02
TOTAL			S/ 12,982.22	S/ 0.00	S/ 12,982.22	S/ 0.00	S/ 0.00	S/ 0.00	S/ 0.00	S/ 0.00	S/ 0.00	S/ 12,982.22	S/ 0.00	S/ 12,982.22	S/ 2,338.80	S/ 15,319.02

13.0 POR MAYORES METRADOS N°02 - RGR N°280-2025/GOB.REG.TUMBES-GRI-GR Y RGR N°430-2025/GOB.REG.TUMBES-GRI-GR

VALORIZACION	MES	MONTO S/	REAJUSTE NETO PAGADO	TOTAL REAJUSTADO	AMORTIZACIONES DE ADELANTOS (D)			OTRAS DEDUCCIONES (E)			VALORIZACION NETA (M)	FONDO DE GARANTIA	NETO PAGADO S/		TOTAL	
					DIRECTO	MATERIALES N°01	MATERIALES N°02	ADELANTO DIRECTO	ADELANTO MATERIALES N°01	ADELANTO MATERIALES N°02			EFFECTIVO	IGV		
	PAGADOS	A	B	C=A+B	D1	D2	D3	E1	E2	E3	F=C-D1-D2-D3-E1-E2-E3	R	G=F-R			
		May-25	S/ 339,038.17	S/ 0.00	S/ 339,038.17	S/ 0.00	S/ 0.00	S/ 0.00	S/ 0.00	S/ 0.00	S/ 0.00	S/ 339,038.17	S/ 0.00	S/ 339,038.17	S/ 61,026.87	S/ 400,065.04
		Sep-25	S/ 154,333.91	S/ 0.00	S/ 154,333.91	S/ 0.00	S/ 0.00	S/ 0.00	S/ 0.00	S/ 0.00	S/ 0.00	S/ 154,333.91	S/ 0.00	S/ 154,333.91	S/ 27,780.10	S/ 182,114.01
TOTAL			S/ 493,372.08	S/ 0.00	S/ 493,372.08	S/ 0.00	S/ 0.00	S/ 0.00	S/ 0.00	S/ 0.00	S/ 0.00	S/ 493,372.08	S/ 0.00	S/ 493,372.08	S/ 88,806.97	S/ 582,179.05

14.0 POR MAYORES METRADOS N°03 - RGR N°259-2025/GOB.REG.TUMBES-GRI-GR Y RGR N°436-2025/GOB.REG.TUMBES-GRI-GR

VALORIZACION	MES	MONTO S/	REAJUSTE NETO PAGADO	TOTAL REAJUSTADO	AMORTIZACIONES DE ADELANTOS (D)			OTRAS DEDUCCIONES (E)			VALORIZACION NETA (M)	FONDO DE GARANTIA	NETO PAGADO S/		TOTAL	
					DIRECTO	MATERIALES N°01	MATERIALES N°02	ADELANTO DIRECTO	ADELANTO MATERIALES N°01	ADELANTO MATERIALES N°02			EFFECTIVO	IGV		
	PAGADOS	A	B	C=A+B	D1	D2	D3	E1	E2	E3	F=C-D1-D2-D3-E1-E2-E3	R	G=F-R			
		May-25	S/ 239,383.23	S/ 0.00	S/ 239,383.23	S/ 0.00	S/ 0.00	S/ 0.00	S/ 0.00	S/ 0.00	S/ 0.00	S/ 239,383.23	S/ 0.00	S/ 239,383.23	S/ 43,088.98	S/ 282,472.21
		Sep-25	S/ 1,147.14	S/ 0.00	S/ 1,147.14	S/ 0.00	S/ 0.00	S/ 0.00	S/ 0.00	S/ 0.00	S/ 0.00	S/ 1,147.14	S/ 0.00	S/ 1,147.14	S/ 206.49	S/ 1,353.63
TOTAL			S/ 240,530.37	S/ 0.00	S/ 240,530.37	S/ 0.00	S/ 0.00	S/ 0.00	S/ 0.00	S/ 0.00	S/ 0.00	S/ 240,530.37	S/ 0.00	S/ 240,530.37	S/ 43,295.47	S/ 283,825.84

15.0 POR MAYORES METRADOS N°04 - RGR N°368-2025/GOB.REG.TUMBES-GRI-GR Y RGR N°435-2025/GOB.REG.TUMBES-GRI-GR

VALORIZACION	MES	MONTO S/	REAJUSTE NETO PAGADO	TOTAL REAJUSTADO	AMORTIZACIONES DE ADELANTOS (D)			OTRAS DEDUCCIONES (E)			VALORIZACION NETA (M)	FONDO DE GARANTIA	NETO PAGADO S/		TOTAL	
					DIRECTO	MATERIALES N°01	MATERIALES N°02	ADELANTO DIRECTO	ADELANTO MATERIALES N°01	ADELANTO MATERIALES N°02			EFFECTIVO	IGV		
	PAGADOS	A	B	C=A+B	D1	D2	D3	E1	E2	E3	F=C-D1-D2-D3-E1-E2-E3	R	G=F-R			
		Nov-25	S/ 84,232.82	S/ 0.00	S/ 84,232.82	S/ 0.00	S/ 0.00	S/ 0.00	S/ 0.00	S/ 0.00	S/ 0.00	S/ 84,232.82	S/ 0.00	S/ 84,232.82	S/ 15,161.91	S/ 99,394.73
		Sep-25	S/ 8,342.52	S/ 0.00	S/ 8,342.52	S/ 0.00	S/ 0.00	S/ 0.00	S/ 0.00	S/ 0.00	S/ 0.00	S/ 8,342.52	S/ 0.00	S/ 8,342.52	S/ 1,501.65	S/ 9,844.17
TOTAL			S/ 92,575.34	S/ 0.00	S/ 92,575.34	S/ 0.00	S/ 0.00	S/ 0.00	S/ 0.00	S/ 0.00	S/ 0.00	S/ 92,575.34	S/ 0.00	S/ 92,575.34	S/ 16,663.56	S/ 109,238.90



GOBIERNO REGIONAL DE TUMBES

"Año de la recuperación y consolidación de la economía peruana"

Copia Fiel del Original

RESOLUCION GERENCIAL REGIONAL

N.º 000513-2025/GOB. REG. TUMBES-GRI-GR.

Tumbes, **18 DIC 2025**



17.0 POR MAYORES METRADOS N°05 - RGR N°432-2025GOB.REG.TUMBES-GRI-GR

VALORIZACION		REAJUSTE NETO PAGADO	TOTAL REAJUSTADO	AMORTIZACIONES DE ADELANTOS (D)			OTRAS DEDUCCIONES (E)			VALORIZACION NETA (M)	FONDO DE GARANTIA	NETO PAGADO SI		TOTAL
MES	MONTO SI			DIRECTO	MATERIALES N°01	MATERIALES N°02	ADELANTO DIRECTO	ADELANTO MATERIALES N°01	ADELANTO MATERIALES N°02			F=C-D1-D2-D3-E1-E2-E3	EFFECTIVO	
PAGADOS	A	B	C=A+B	D1	D2	D3	E1	E2	E3	R	G=F-R			
Agro-25	SI, 57,099.70	SI, 0.00	SI, 57,099.70	SI, 0.00	SI, 0.00	SI, 0.00	SI, 0.00	SI, 0.00	SI, 0.00	SI, 57,099.70	SI, 0.00	SI, 57,099.70	SI, 10,277.95	SI, 67,377.65
TOTAL	SI, 57,099.70	SI, 0.00	SI, 57,099.70	SI, 0.00	SI, 0.00	SI, 0.00	SI, 0.00	SI, 0.00	SI, 0.00	SI, 57,099.70	SI, 0.00	SI, 57,099.70	SI, 10,277.95	SI, 67,377.65

17.0 POR MAYORES METRADOS N°06 - RGR N°432-2025GOB.REG.TUMBES-GRI-GR

VALORIZACION		REAJUSTE NETO PAGADO	TOTAL REAJUSTADO	AMORTIZACIONES DE ADELANTOS (D)			OTRAS DEDUCCIONES (E)			VALORIZACION NETA (M)	FONDO DE GARANTIA	NETO PAGADO SI		TOTAL
MES	MONTO SI			DIRECTO	MATERIALES N°01	MATERIALES N°02	ADELANTO DIRECTO	ADELANTO MATERIALES N°01	ADELANTO MATERIALES N°02			F=C-D1-D2-D3-E1-E2-E3	EFFECTIVO	
PAGADOS	A	B	C=A+B	D1	D2	D3	E1	E2	E3	R	G=F-R			
Set-25	SI, 383,879.28	SI, 0.00	SI, 383,879.28	SI, 0.00	SI, 0.00	SI, 0.00	SI, 0.00	SI, 0.00	SI, 0.00	SI, 383,879.28	SI, 0.00	SI, 69,098.27	SI, 452,977.55	
Oct-25	SI, 145,614.42	SI, 0.00	SI, 145,614.42	SI, 0.00	SI, 0.00	SI, 0.00	SI, 0.00	SI, 0.00	SI, 0.00	SI, 145,614.42	SI, 0.00	SI, 20,870.80	SI, 166,485.22	
TOTAL	SI, 499,493.70	SI, 0.00	SI, 499,493.70	SI, 0.00	SI, 0.00	SI, 0.00	SI, 0.00	SI, 0.00	SI, 0.00	SI, 499,493.70	SI, 0.00	SI, 89,969.07	SI, 589,462.77	

18.0 POR MAYORES METRADOS N°07 - RGR N°431-2025GOB.REG.TUMBES-GRI-GR

VALORIZACION		REAJUSTE NETO PAGADO	TOTAL REAJUSTADO	AMORTIZACIONES DE ADELANTOS (D)			OTRAS DEDUCCIONES (E)			VALORIZACION NETA (M)	FONDO DE GARANTIA	NETO PAGADO SI		TOTAL
MES	MONTO SI			DIRECTO	MATERIALES N°01	MATERIALES N°02	ADELANTO DIRECTO	ADELANTO MATERIALES N°01	ADELANTO MATERIALES N°02			F=C-D1-D2-D3-E1-E2-E3	EFFECTIVO	
PAGADOS	A	B	C=A+B	D1	D2	D3	E1	E2	E3	R	G=F-R			
Set-25	SI, 146,982.12	SI, 0.00	SI, 146,982.12	SI, 0.00	SI, 0.00	SI, 0.00	SI, 0.00	SI, 0.00	SI, 0.00	SI, 146,982.12	SI, 0.00	SI, 28,456.78	SI, 175,438.90	
Oct-25	SI, 11,331.03	SI, 0.00	SI, 11,331.03	SI, 0.00	SI, 0.00	SI, 0.00	SI, 0.00	SI, 0.00	SI, 0.00	SI, 11,331.03	SI, 0.00	SI, 2,036.59	SI, 13,367.62	
TOTAL	SI, 158,313.15	SI, 0.00	SI, 158,313.15	SI, 0.00	SI, 0.00	SI, 0.00	SI, 0.00	SI, 0.00	SI, 0.00	SI, 158,313.15	SI, 0.00	SI, 30,493.37	SI, 188,806.52	

19.0 POR MAYORES METRADOS N°08 - RGR N°481-2025GOB.REG.TUMBES-GRI-GR

VALORIZACION		REAJUSTE NETO PAGADO	TOTAL REAJUSTADO	AMORTIZACIONES DE ADELANTOS (D)			OTRAS DEDUCCIONES (E)			VALORIZACION NETA (M)	FONDO DE GARANTIA	NETO PAGADO SI		TOTAL
MES	MONTO SI			DIRECTO	MATERIALES N°01	MATERIALES N°02	ADELANTO DIRECTO	ADELANTO MATERIALES N°01	ADELANTO MATERIALES N°02			F=C-D1-D2-D3-E1-E2-E3	EFFECTIVO	
PAGADOS	A	B	C=A+B	D1	D2	D3	E1	E2	E3	R	G=F-R			
Oct-25	SI, 22,399.93	SI, 0.00	SI, 22,399.93	SI, 0.00	SI, 0.00	SI, 0.00	SI, 0.00	SI, 0.00	SI, 0.00	SI, 22,399.93	SI, 0.00	SI, 4,031.99	SI, 26,431.92	
TOTAL	SI, 22,399.93	SI, 0.00	SI, 22,399.93	SI, 0.00	SI, 0.00	SI, 0.00	SI, 0.00	SI, 0.00	SI, 0.00	SI, 22,399.93	SI, 0.00	SI, 4,031.99	SI, 26,431.92	

20.0 POR MAYORES METRADOS N°09 - RGR N°438-2025GOB.REG.TUMBES-GRI-GR

VALORIZACION		REAJUSTE NETO PAGADO	TOTAL REAJUSTADO	AMORTIZACIONES DE ADELANTOS (D)			OTRAS DEDUCCIONES (E)			VALORIZACION NETA (M)	FONDO DE GARANTIA	NETO PAGADO SI		TOTAL
MES	MONTO SI			DIRECTO	MATERIALES N°01	MATERIALES N°02	ADELANTO DIRECTO	ADELANTO MATERIALES N°01	ADELANTO MATERIALES N°02			F=C-D1-D2-D3-E1-E2-E3	EFFECTIVO	
PAGADOS	A	B	C=A+B	D1	D2	D3	E1	E2	E3	R	G=F-R			
Oct-25	SI, 38,346.36	SI, 0.00	SI, 38,346.36	SI, 0.00	SI, 0.00	SI, 0.00	SI, 0.00	SI, 0.00	SI, 0.00	SI, 38,346.36	SI, 0.00	SI, 6,902.34	SI, 45,248.70	
TOTAL	SI, 38,346.36	SI, 0.00	SI, 38,346.36	SI, 0.00	SI, 0.00	SI, 0.00	SI, 0.00	SI, 0.00	SI, 0.00	SI, 38,346.36	SI, 0.00	SI, 6,902.34	SI, 45,248.70	

21.0 POR MAYORES METRADOS N°10 - RGR N°380-2025GOB.REG.TUMBES-GRI-GR

VALORIZACION		REAJUSTE NETO PAGADO	TOTAL REAJUSTADO	AMORTIZACIONES DE ADELANTOS (D)			OTRAS DEDUCCIONES (E)			VALORIZACION NETA (M)	FONDO DE GARANTIA	NETO PAGADO SI		TOTAL
MES	MONTO SI			DIRECTO	MATERIALES N°01	MATERIALES N°02	ADELANTO DIRECTO	ADELANTO MATERIALES N°01	ADELANTO MATERIALES N°02			F=C-D1-D2-D3-E1-E2-E3	EFFECTIVO	
PAGADOS	A	B	C=A+B	D1	D2	D3	E1	E2	E3	R	G=F-R			
Oct-25	SI, 42,132.46	SI, 0.00	SI, 42,132.46	SI, 0.00	SI, 0.00	SI, 0.00	SI, 0.00	SI, 0.00	SI, 0.00	SI, 42,132.46	SI, 0.00	SI, 7,583.84	SI, 49,716.30	
TOTAL	SI, 42,132.46	SI, 0.00	SI, 42,132.46	SI, 0.00	SI, 0.00	SI, 0.00	SI, 0.00	SI, 0.00	SI, 0.00	SI, 42,132.46	SI, 0.00	SI, 7,583.84	SI, 49,716.30	



GOBIERNO REGIONAL DE TUMBES

"Año de la recuperación y consolidación de la economía peruana"

RESOLUCION GERENCIAL REGIONAL

N.º 000513-2025/GOB. REG. TUMBES-GRI-GR.

Tumbes, 18 DIC 2025

Copia Fiel del Original

CÁLCULO DE REINTEGROS DE OBRA

VALORIZACION		MONEDAS PROGRAMADAS				MONEDAS REAJUSTADAS				COEFIC. DE REAJ. K mes pagado	REINTEGRO PROGRAMADO		REINTEGRO REAL		REINTEGRO A RECONOCER		CONDICION			
MES VAL	MES PAGADO	PARCIAL (S/IGV)	% MENSUAL	ACUMULADO (S/IGV)	% ACUMUL	PARCIAL (S/IGV)	% MENSUAL	ACUMULADO (S/IGV)	% ACUMUL		MENSUAL (C+B*(K-1))	ACUMULADO	MENSUAL (C+B*(K-1))	ACUMULADO	MENSUAL	ACUMULADO				
01	Set-23	Oct-23	25,509.32	1.48%	25,509.32	1.48%	250,158.93	13.95%	250,158.93	13.95%	1,030	795.28	795.28	7,504.77	7,504.77	7,504.77	7,504.77	ADELANTADA		
02	Oct-23	Nov-23	497,522.71	28.07%	523,032.03	27.55%	557,529.07	31.09%	807,808.90	45.04%	1,022	10,285.50	11,080.78	12,265.66	19,770.43	12,265.66	19,770.43	12,265.66	ADELANTADA	
03	Nov-23	Dic-23	306,261.53	17.08%	800,293.57	44.63%	204,116.55	11.38%	1,011,607.44	56.42%	1,022	6,737.75	17,818.53	4,490.61	24,281.04	4,490.61	24,281.04	4,490.61	ADELANTADA	
04	01/12/2023-A	Ene-24	127,691.57	7.12%	927,885.14	51.75%	130,283.02	7.26%	1,142,030.75	63.68%	1,024	3,084.80	20,883.13	3,125.36	27,386.40	3,125.36	27,386.40	3,125.36	ADELANTADA	
05	01/12/2023-B	Ene-24	15,076.62	2.89%	979,061.76	54.59%	6,982.09	0.39%	1,149,012.83	64.07%	1,024	1,225.84	22,108.97	167.57	27,553.97	167.57	27,553.97	167.57	ADELANTADA	
06	Mar-24	Abr-24	466,791.83	26.03%	1,445,853.60	80.62%	162,239.89	9.05%	1,311,252.72	73.12%	1,031	14,470.55	36,579.52	5,029.44	32,583.41	5,029.44	32,583.41	5,029.44	ATRASADA	
07	Abr-24	May-24	202,800.00	11.31%	1,648,743.60	91.94%	120,267.34	6.71%	1,431,520.06	79.82%	1,035	7,101.15	43,680.67	4,209.36	36,792.77	4,209.36	36,792.77	4,209.36	ATRASADA	
08	May-24	Jun-24	10,884.36	0.60%	1,659,627.96	92.53%	2,511.49	0.53%	1,441,031.55	80.35%	1,046	491.48	44,172.14	437.53	37,230.30	437.53	37,230.30	437.53	ATRASADA	
09	Jun-24	Jul-24	9,892.94	0.55%	1,669,520.90	93.08%	101,109.60	5.63%	1,542,131.15	85.99%	1,047	494.97	44,637.12	4,752.01	41,982.31	4,752.01	41,982.31	4,752.01	ATRASADA	
10	Jul-24	Ago-24	10,684.36	0.60%	1,680,205.26	93.68%	43,633.74	2.43%	1,585,771.89	88.42%	1,048	512.85	45,149.97	2,094.42	44,076.73	2,094.42	44,076.73	2,094.42	ATRASADA	
11	Ago-24	Set-24	10,684.36	0.60%	1,690,889.62	94.28%	27,229.44	1.52%	1,613,001.33	89.94%	1,050	554.22	45,684.19	1,361.47	45,436.20	1,361.47	45,436.20	1,361.47	ATRASADA	
12	Set-24	Oct-24	9,892.94	0.55%	1,700,782.56	94.83%	6,038.56	0.34%	1,619,039.92	90.28%	1,049	484.75	46,168.94	295.89	45,734.09	295.89	45,734.09	295.89	ATRASADA	
13	Oct-24	Nov-24	10,684.36	0.60%	1,711,466.92	95.42%	20,590.05	1.15%	1,639,629.97	91.43%	1,052	555.59	46,724.53	1,070.68	46,804.77	1,070.68	46,804.77	1,070.68	ATRASADA	
14	Nov-24	Dic-24	9,848.81	0.55%	1,721,315.73	95.97%	20,225.74	1.13%	1,659,855.71	92.56%	1,036	354.56	47,079.09	728.13	47,532.90	728.13	47,532.90	728.13	ATRASADA	
15	Dic-24	Ene-25	6,478.76	0.36%	1,727,794.49	96.33%	6,196.20	0.35%	1,666,051.91	92.80%	1,054	349.75	47,428.84	334.59	47,867.49	334.59	47,867.49	334.59	ATRASADA	
16	Ene-25	Feb-25	6,478.76	0.36%	1,734,273.25	96.69%	6,196.20	0.35%	1,672,248.11	93.23%	1,054	349.75	47,778.59	334.59	48,202.08	334.59	48,202.08	334.59	ATRASADA	
17	Feb-25	Mar-25	5,725.89	0.30%	1,740,000.14	97.07%	6,196.20	0.35%	1,678,444.31	93.58%	1,052	349.75	48,128.34	322.20	48,524.28	322.20	48,524.28	322.20	ATRASADA	
18	Mar-25	Abr-25	5,978.56	0.33%	1,745,978.70	97.40%	20,452.04	1.14%	1,698,896.35	94.73%	1,058	346.76	48,475.10	1,186.22	49,710.50	1,186.22	49,710.50	1,186.22	ATRASADA	
19	Abr-25	May-25	6,478.76	0.36%	1,752,457.46	97.76%	6,196.20	0.35%	1,705,092.55	95.08%	1,056	352.70	48,827.80	346.59	50,057.49	346.59	50,057.49	346.59	ATRASADA	
20	May-25	Jun-25	6,478.76	0.36%	1,758,936.22	98.12%	30,644.10	1.71%	1,735,736.65	96.79%	1,055	356.22	49,194.02	1,685.43	51,742.92	1,685.43	51,742.92	1,685.43	ATRASADA	
21	Jun-25	Jul-25	6,725.89	0.38%	1,765,662.11	98.50%	14,240.98	0.79%	1,749,977.63	97.59%	1,051	343.02	49,537.04	726.29	52,469.21	726.29	52,469.21	726.29	ATRASADA	
22	Jul-25	Ago-25	6,725.89	0.38%	1,772,388.00	98.88%	22,200.80	1.24%	1,772,181.43	98.92%	1,051	311.61	49,864.65	1,132.39	53,601.58	1,132.39	53,601.58	1,132.39	ATRASADA	
23	Ago-25	Set-25	6,725.89	0.38%	1,779,113.89	99.22%	6,781.92	0.38%	1,778,963.35	99.20%	1,048	322.84	50,177.49	325.53	53,927.13	325.53	53,927.13	325.53	ATRASADA	
24	Set-25	Oct-25	6,478.76	0.36%	1,785,642.65	99.58%	6,478.76	0.36%	1,789,926.80	99.81%	1,040	259.07	50,436.56	438.54	54,365.67	438.54	54,365.67	438.54	ADELANTADA	
25	Oct-25	Nov-25	6,725.89	0.38%	1,792,368.54	99.96%	6,725.89	0.38%	1,799,094.43	100.00%	1,040	259.04	50,705.80	0.00	50,705.80	0.00	50,705.80	0.00	ATRASADA	
26	Nov-25	Dic-25	747.39	0.04%	1,793,115.93	100.00%	0.00	0.00%	1,793,115.93	100.00%	1,040	25.90	50,735.50	0.00	50,735.50	0.00	50,735.50	0.00	ATRASADA	
27	Dic-25	Ene-26	1,793,356.71	100.00%	1,793,356.71	100.00%	1,799,926.80	99.81%	1,799,926.80	99.81%	1,040	0.00	50,735.50	54,365.67	54,365.67	54,365.67	54,365.67	54,365.67	54,365.67	ADELANTADA

VALORIZACION		MONEDAS PROGRAMADAS				MONEDAS REAJUSTADAS				COEFIC. DE REAJ. K mes pagado	REINTEGRO PROGRAMADO		REINTEGRO REAL		REINTEGRO A RECONOCER		CONDICION		
MES VAL	MES PAGADO	PARCIAL (S/IGV)	% MENSUAL	ACUMULADO (S/IGV)	% ACUMUL	PARCIAL (S/IGV)	% MENSUAL	ACUMULADO (S/IGV)	% ACUMUL		MENSUAL (C+B*(K-1))	ACUMULADO	MENSUAL (C+B*(K-1))	ACUMULADO	MENSUAL	ACUMULADO			
01	Set-23	Oct-23	-57,943.24	-0.30%	-57,943.24	-0.30%	-5,474.77	-0.09%	-5,474.77	-0.09%	-1,018	-1,042.99	-1,042.99	-98.49	-98.49	-98.49	-98.49	ATRASADA	
02	Oct-23	Nov-23	202,783.15	1.09%	260,706.39	1.39%	596,540.66	3.11%	802,112.65	3.14%	1,028	1,824.87	2,867.85	5,366.77	5,366.77	5,366.77	5,366.77	ADELANTADA	
03	Nov-23	Dic-23	165,182.72	0.80%	425,889.11	2.22%	1,183,396.29	6.22%	1,795,508.94	10.10	1,010	1,651.63	4,519.66	11,933.96	17,402.22	11,933.96	17,402.22	11,933.96	ADELANTADA
04	01/12/2023-A	Ene-24	128,859.35	0.67%	554,748.46	2.89%	573,462.53	2.99%	2,368,971.47	12.34%	1,015	1,932.89	6,452.57	26,004.16	8,601.94	26,004.16	8,601.94	26,004.16	ADELANTADA
05	01/12/2023-B	Ene-24	15,543.74	0.27%	570,292.20	3.16%	178,890.45	0.93%	2,547,860.92	13.27%	1,015	773.16	7,225.73	2,683.48	28,687.64	2,683.48	28,687.64	2,683.48	ADELANTADA
06	Mar-24	Abr-24	212,271.44	1.11%	818,563.64	4.26%	407,604.15	2.12%	2,955,474.07	15.39%	1,030	6,368.14	13,593.87	12,228.12	40,915.76	12,228.12	40,915.76	12,228.12	ADELANTADA
07	Abr-24	May-24	721,179.98	3.70%	1,539,743.62	8.02%	849,026.98	4.43%	3,805,101.05	19.62%	1,018	12,921.24	26,575.11	15,293.28	56,209.05	15,293.28	56,209.05	15,293.28	ADELANTADA
08	May-24	Jun-24	1,290,374.17	6.70%	2,829,117.79	14.72%	1,472,465.99	7.57%	5,277,567.04	27.49%	1,027	34,732.10	61,307.21	39,766.58	95,965.63	39,766.58	95,965.63	39,766.58	ADELANTADA
09	Jun-24	Jul-24	592,195.94	3.08%	3,418,313.73	17.80%	1,424,848.78	7.42%	6,702,415.82	34.91%	1,015	17,765.88	79,073.09	42,745.46	138,711.09	42,745.46	138,711.09	42,745.46	ADELANTADA
10	Jul-24	Ago-24	1,009,485.11	5.26%	4,427,798.84	23.06%	2,158,899.77	11.24%	8,861,315.59	46.15%	1,035	35,330.92	114,405.07	75,561.49	214,272.58	75,561.49	214,272.58	75,561.49	ADELANTADA
11	Set-24	Oct-24	1,435,461.81	7.48%	5,863,260.65	30.54%	2,812,465.78	13.81%	11,673,781.37	59.76%	1,038	54,547.54	168,952.61	99,273.70	313,546.28	99,273.70	313,546.28	99,273.70	ADELANTADA
12	Oct-24	Nov-24	1,245,964.11	6.49%	7,109,224.76	37.03%	1,800,962.42	9.59%	13,334,743.79	68.45%	1,035	48,854.71	213,807.32	66,994.65	380,540.93	66,994.65	380,540.93	66,994.65	ADELANTADA
13	Nov-24	Dic-24	1,890,421.15	9.89%	9,000,645.91	46.72%	1,890,421.15	9.89%	14,225,164.94	73.23%	1,041	79,139.79	291,947.11	54,360.02	434,900.95	54,360.02	434,900.95	54,360.02	ADELANTADA
14	Dic-24	Ene-25	2,097,731.50	10.93%	11,098,377.41	57.64%	1,511,305.10	7.84%	16,240,335.97	84.56%	1,025	60,834.21	352,781.32	46,727.88	481,628.83	46,727.88	481,628.83	46,727.88	ADELANTADA
15	Ene-25	Feb-25	1,045,988.58	5.45%	12,114,365.99	63.09%	950,116.21	4.95%	17,190,452.18	89.54%	1,044	46,023.55	398,804.87	41,805.11	523,433.94	41,805.11	523,433.94	41,805.11	ADELANTADA
16	Feb-25	Mar-25	1,574,973.70	8.20%	13,689,339.69	71.30%	230,558.75	1.20%	17,421,010.93	90.74%	1,044	69,298.84	468,103.71	10,144.59	533,578.53	10,144.59			


"Año de la recuperación y consolidación de la economía peruana"

Copia Fiel del Original

RESOLUCION GERENCIAL REGIONAL

N.º 000513 -2025/GOB. REG. TUMBES-GRI-GR.

Tumbes, 18 DIC 2025




ANEXO 1 - CALCULO DE LOS COEFICIENTES DE REAJUSTE DEL SUPRESUPUESTO - ARQUITECTURA

VALORIZACION		MONTO PROGRAMADO				MONTO EJECUTADO				COEF. DE REAJ. K mes pagado	REINTEGRO PROGRAMADO		REINTEGRO REAL		REINTEGRO A RECONOCER		CONDICION		
MES VAL	MES PAGADO	PARCIAL (S/IGV)	% MENSUAL	ACUMULADO (S/IGV)	% ACUMUL	PARCIAL (S/IGV)	% MENSUAL	ACUMULADO (S/IGV)	% ACUMUL		MENSUAL (C=A*(K-1))	ACUMULADO	MENSUAL (C=B*(K-1))	ACUMULADO	MENSUAL	ACUMULADO			
01	Set-23	Oct-23	0.00	0.00%	0.00	0.00%	0.00	0.00%	0.00	0.00%	1.031	0.00	0.00	0.00	0.00	0.00	0.00	ADELANTADA	
02	Oct-23	Nov-23	0.00	0.00%	0.00	0.00%	0.00	0.00%	0.00	0.00%	1.024	0.00	0.00	0.00	0.00	0.00	0.00	ADELANTADA	
03	Nov-23	Dic-23	0.00	0.00%	0.00	0.00%	0.00	0.00%	0.00	0.00%	1.023	0.00	0.00	0.00	0.00	0.00	0.00	ADELANTADA	
04	01/12/2023-A	Ene-24	0.00	0.00%	0.00	0.00%	0.00	0.00%	0.00	0.00%	1.025	0.00	0.00	0.00	0.00	0.00	0.00	ADELANTADA	
05	01/12/2023-B	Ene-24	0.00	0.00%	0.00	0.00%	0.00	0.00%	0.00	0.00%	1.025	0.00	0.00	0.00	0.00	0.00	0.00	ADELANTADA	
06	Mar-24	Abr-24	0.00	0.00%	0.00	0.00%	0.00	0.00%	0.00	0.00%	1.031	0.00	0.00	0.00	0.00	0.00	0.00	ADELANTADA	
07	Mar-24	May-24	0.00	0.00%	0.00	0.00%	0.00	0.00%	0.00	0.00%	1.031	0.00	0.00	0.00	0.00	0.00	0.00	ADELANTADA	
08	May-24	Jun-24	0.00	0.00%	0.00	0.00%	0.00	0.00%	0.00	0.00%	1.044	0.00	0.00	0.00	0.00	0.00	0.00	ADELANTADA	
09	Jun-24	Jul-24	0.00	0.00%	0.00	0.00%	0.00	0.00%	0.00	0.00%	1.043	0.00	0.00	0.00	0.00	0.00	0.00	ADELANTADA	
10	Jul-24	Ago-24	0.00	0.00%	0.00	0.00%	0.00	0.00%	0.00	0.00%	1.044	0.00	0.00	0.00	0.00	0.00	0.00	ADELANTADA	
11	Ago-24	Set-24	0.00	0.00%	0.00	0.00%	0.00	0.00%	0.00	0.00%	1.046	0.00	0.00	0.00	0.00	0.00	0.00	ADELANTADA	
12	Set-24	Oct-24	0.00	0.00%	0.00	0.00%	0.00	0.00%	0.00	0.00%	1.047	0.00	0.00	0.00	0.00	0.00	0.00	ADELANTADA	
13	Oct-24	Nov-24	39,045.10	0.38%	39,045.10	0.38%	333,895.25	3.25%	1,975,480.62	19.25%	1.048	1,874.16	1,874.16	16,026.97	16,026.97	89,584.77	89,584.77	ADELANTADA	
14	Nov-24	Dic-24	0.00	0.00%	0.00	0.00%	899,551.54	8.38%	2,835,032.16	27.63%	1.039	0.00	1,874.16	33,522.51	123,107.28	33,522.51	123,107.28	ADELANTADA	
15	Dic-24	Ene-25	0.00	0.00%	0.00	0.00%	599,126.21	5.84%	3,434,158.37	32.47%	1.049	0.00	1,874.16	29,357.18	152,484.46	29,357.18	152,484.46	ADELANTADA	
16	Ene-25	Feb-25	53,130.70	0.52%	92,175.30	0.90%	956,002.99	6.34%	4,084,150.46	39.81%	1.051	2,709.67	4,593.83	33,150.11	185,614.57	33,150.11	185,614.57	ADELANTADA	
17	Feb-25	Mar-25	318,784.26	3.11%	410,860.06	4.01%	605,824.41	5.91%	4,690,084.87	45.71%	1.051	18,258.00	20,841.83	30,902.85	216,517.22	30,902.85	216,517.22	ADELANTADA	
18	Mar-25	Abr-25	345,349.61	3.37%	756,309.67	7.37%	788,509.67	7.69%	5,478,594.59	53.40%	1.055	18,994.23	39,838.08	43,372.69	259,889.91	43,372.69	259,889.91	ADELANTADA	
19	Abr-25	May-25	278,936.23	2.72%	1,035,245.90	10.09%	853,132.95	8.32%	6,331,821.54	61.72%	1.053	14,783.62	54,619.68	45,216.01	305,105.92	45,216.01	305,105.92	ADELANTADA	
20	May-25	Jun-25	0.00	0.00%	1,035,245.90	10.09%	1,161,276.53	11.32%	7,493,548.07	73.04%	1.052	0.00	64,619.68	60,409.78	365,515.70	60,409.78	365,515.70	ADELANTADA	
21	Jun-25	Jul-25	1,357,822.20	13.23%	2,393,068.10	23.33%	1,263,936.23	12.32%	8,757,484.30	85.36%	1.048	65,175.47	119,795.15	60,688.94	426,184.64	60,688.94	426,184.64	ADELANTADA	
22	Jul-25	Ago-25	2,809,770.72	27.39%	5,202,838.82	50.71%	739,741.23	7.21%	9,497,225.53	92.57%	1.049	137,878.77	257,473.92	36,247.32	462,431.96	36,247.32	462,431.96	ADELANTADA	
23	Ago-25	Set-25	1,502,548.83	14.65%	6,705,387.65	65.36%	348,136.27	3.39%	9,845,361.80	95.96%	1.046	69,117.25	326,591.17	16,014.27	478,446.23	16,014.27	478,446.23	ADELANTADA	
24	Set-25	Oct-25	2,287,761.38	22.30%	8,993,149.03	87.66%	8,993,149.03	87.66%	10,185,321.22	99.29%	1.040	91,510.46	418,101.63	13,638.38	492,084.61	13,638.38	492,084.61	ADELANTADA	
25	Oct-25	Nov-25	888,118.89	8.65%	9,881,267.92	96.31%					1.040	35,524.76	453,626.39						ADELANTADA
26	Nov-25	Dic-25	377,894.78	3.68%	10,259,162.70	100.00%					1.040	15,115.79	468,742.18						ADELANTADA
27	Dic-25	Ene-26	565.31	0.00%	10,259,668.01	100.00%					1.040	20.21	468,762.39						ADELANTADA
				10,259,668.01	100.00%			10,156,521.22	99.29%				468,762.39		492,084.61		492,084.61		

ANEXO 2 - CALCULO DE LOS COEFICIENTES DE REAJUSTE DEL SUPRESUPUESTO - INSTALACIONES SANITARIAS

VALORIZACION		MONTO PROGRAMADO				MONTO EJECUTADO				COEF. DE REAJ. K mes pagado	REINTEGRO PROGRAMADO		REINTEGRO REAL		REINTEGRO A RECONOCER		CONDICION		
MES VAL	MES PAGADO	PARCIAL (S/IGV)	% MENSUAL	ACUMULADO (S/IGV)	% ACUMUL	PARCIAL (S/IGV)	% MENSUAL	ACUMULADO (S/IGV)	% ACUMUL		MENSUAL (C=A*(K-1))	ACUMULADO	MENSUAL (C=B*(K-1))	ACUMULADO	MENSUAL	ACUMULADO			
01	Set-23	Oct-23	0.00	0.00%	0.00	0.00%	0.00	0.00%	0.00	0.00%	1.013	0.00	0.00	0.00	0.00	0.00	0.00	ADELANTADA	
02	Oct-23	Nov-23	0.00	0.00%	0.00	0.00%	0.00	0.00%	0.00	0.00%	1.007	0.00	0.00	0.00	0.00	0.00	0.00	ADELANTADA	
03	Nov-23	Dic-23	0.00	0.00%	0.00	0.00%	0.00	0.00%	0.00	0.00%	1.010	0.00	0.00	0.00	0.00	0.00	0.00	ADELANTADA	
04	01/12/2023-A	Ene-24	0.00	0.00%	0.00	0.00%	0.00	0.00%	0.00	0.00%	1.013	0.00	0.00	0.00	0.00	0.00	0.00	ADELANTADA	
05	01/12/2023-B	Ene-24	0.00	0.00%	0.00	0.00%	0.00	0.00%	0.00	0.00%	1.013	0.00	0.00	0.00	0.00	0.00	0.00	ADELANTADA	
06	Mar-24	Abr-24	0.00	0.00%	0.00	0.00%	0.00	0.00%	0.00	0.00%	1.019	0.00	0.00	0.00	0.00	0.00	0.00	ADELANTADA	
07	Mar-24	May-24	0.00	0.00%	0.00	0.00%	0.00	0.00%	0.00	0.00%	1.019	0.00	0.00	0.00	0.00	0.00	0.00	ADELANTADA	
08	May-24	Jun-24	0.00	0.00%	0.00	0.00%	0.00	0.00%	0.00	0.00%	1.025	0.00	0.00	0.00	0.00	0.00	0.00	ADELANTADA	
09	Jun-24	Jul-24	0.00	0.00%	0.00	0.00%	0.00	0.00%	0.00	0.00%	1.027	0.00	0.00	0.00	0.00	0.00	0.00	ADELANTADA	
10	Jul-24	Ago-24	0.00	0.00%	0.00	0.00%	0.00	0.00%	0.00	0.00%	1.027	0.00	0.00	0.00	0.00	0.00	0.00	ADELANTADA	
11	Ago-24	Set-24	0.00	0.00%	0.00	0.00%	0.00	0.00%	0.00	0.00%	1.030	0.00	0.00	0.00	0.00	0.00	0.00	ADELANTADA	
12	Set-24	Oct-24	0.00	0.00%	0.00	0.00%	0.00	0.00%	0.00	0.00%	1.028	0.00	0.00	0.00	0.00	0.00	0.00	ADELANTADA	
13	Oct-24	Nov-24	0.00	0.00%	0.00	0.00%	0.00	0.00%	0.00	0.00%	1.033	0.00	0.00	0.00	0.00	0.00	0.00	ADELANTADA	
14	Nov-24	Dic-24	0.00	0.00%	0.00	0.00%	0.00	0.00%	0.00	0.00%	1.029	0.00	0.00	0.00	0.00	0.00	0.00	ADELANTADA	
15	Dic-24	Ene-25	0.00	0.00%	0.00	0.00%	0.00	0.00%	0.00	0.00%	1.037	0.00	0.00	0.00	0.00	0.00	0.00	ADELANTADA	
16	Ene-25	Feb-25	0.00	0.00%	0.00	0.00%	0.00	0.00%	0.00	0.00%	1.034	0.00	0.00	0.00	0.00	0.00	0.00	ADELANTADA	
17	Feb-25	Mar-25	0.00	0.00%	0.00	0.00%	0.00	0.00%	0.00	0.00%	1.033	0.00	0.00	0.00	0.00	0.00	0.00	ADELANTADA	
18	Mar-25	Abr-25	0.00	0.00%	0.00	0.00%	0.00	0.00%	0.00	0.00%	1.036	0.00	0.00	0.00	0.00	0.00	0.00	ADELANTADA	
19	Abr-25	May-25	1,574.24	0.19%	1,574.24	0.19%	170,412.84	20.75%	429,971.86	52.35%	1.033	51.95	51.95	5,623.62	14,233.99	5,623.62	14,233.99	ADELANTADA	
20	May-25	Jun-25	26,256.37	3.20%	27,869.51	3.39%	81,174.36	9.88%	511,146.22	62.23%	1.036	946.63	998.58	2,922.28	17,156.27	2,922.28	17,156.27	ADELANTADA	
21	Jun-25	Jul-25	65,268.52	7.95%	93,138.13	11.34%	83,630.92	10.18%	594,777.14	72.42%	1.033	2,153.86	3,152.44	2,759.82	19,916.09	2,759.82	19,916.09	ADELANTADA	
22	Jul-25	Ago-25	201,121.80	24.49%	294,259.93	35.83%	84,801.07	10.32%	679,578.21	82.74%	1.033	6,637.02	9,789.48	2,798.44	22,714.53	2,798.44	22,714.53	ADELANTADA	
23	Ago-25	Set-25	41,730.47	5.09%	335,990.40	40.91%	9,503.19	1.19%	689,081.40	83.90%	1.031	1,293.64	11,083.10	294.60	23,009.13	294.60	23,009.13	ADELANTADA	
24	Set-25	Oct-25	102,105.84	12.43%	438,096.24	53.34%	14,125.08	1.72%	703,208.48	85.62%	1.024	2,450.54	339.00	23,348.13	339.00	23,348.13	339.00	ADELANTADA	
25	Oct-25	Nov-25	155,059.13	18.89%	593,155.37	72.22%					1.024	3,721.99	17,255.30						ADELANTADA
26	Nov-25	Dic-25	186,757.28	22.74%	779,922.55	94.96%					1.024	4,482.17	21,737.47						ADELANTADA
27	Dic-25	Ene-26	41,416.79	5.04%	821,342.44	100.00%					1.024	994.07	22,731.54						ADELANTADA
				821,342.44	100.00%			703,206.48	85.62%				22,731.54		23,348.13		23,348.13		



"Año de la recuperación y consolidación de la economía peruana"

Copia Fiel del Original

RESOLUCION GERENCIAL REGIONAL

N.º 000513-2025/GOB. REG. TUMBES-GRI-GR.

Tumbes, 18 DIC 2025

Table with columns: VALORIZACION, MONTO PROGRAMADO, MONTO EJECUTADO, COEF. DE REAJ., REINTEGRO PROGRAMADO, REINTEGRO REAL, REINTEGRO A RECONOCER. Rows include months from Oct-23 to Dec-25.

Table with columns: VALORIZACION, MONTO PROGRAMADO, MONTO EJECUTADO, COEF. DE REAJ., REINTEGRO PROGRAMADO, REINTEGRO REAL, REINTEGRO A RECONOCER. Rows include months from Oct-21 to Dec-25.



"Año de la recuperación y consolidación de la economía peruana"

Copia Fiel del Original

RESOLUCION GERENCIAL REGIONAL
N.º 000513 -2025/GOB. REG. TUMBES-GRI-GR.

Tumbes, 18 DIC 2025

2.0 CALCULO DE REAJUSTE DE VALORIZACIONES DE LA PRESTACION ADICIONAL DE OBRA N°01

2.1 CALCULO DE LOS COEFICIENTES DE REAJUSTE DE LA PRESTACION DE ADICIONAL N°01

N°	VALORIZACION		MONTOS PROGRAMADOS				MONTOS EJECUTADOS				COEFIC. DE REAJ. K mes pagado	REINTEGRO PROGRAMADO		REINTEGRO REAL		REINTEGRO A RECONOCER	
	MES VAL	MES PAGADO	PARCIAL (S/IGV)	% MENSUAL	ACUMULADO (S/IGV)	% ACUMUL	PARCIAL (S/IGV)	% MENSUAL	ACUMULADO (S/IGV)	% ACUMUL		MENSUAL (C=A*(K-1))	ACUMULADO	MENSUAL (C=B*(K-1))	ACUMULADO	MENSUAL	ACUMULADO
01	Mar-25	Abr-25	186,136.13	100.00%	186,136.13	100.00%	184,351.13	99.04%	184,351.13	99.04%	1.059	10,982.03	10,982.03	10,876.72	10,876.72	10,876.72	10,876.72
			186,136.13	100.00%			184,351.13	99.04%					10,982.03		10,876.72		10,876.72

3.0 CALCULO DE REAJUSTE DE VALORIZACIONES DE LA PRESTACION ADICIONAL DE OBRA N°02

3.1 CALCULO DE LOS COEFICIENTES DE REAJUSTE DE LA PRESTACION DE ADICIONAL N°02

N°	VALORIZACION		MONTOS PROGRAMADOS				MONTOS EJECUTADOS				COEFIC. DE REAJ. K mes pagado	REINTEGRO PROGRAMADO		REINTEGRO REAL		REINTEGRO A RECONOCER	
	MES VAL	MES PAGADO	PARCIAL (S/IGV)	% MENSUAL	ACUMULADO (S/IGV)	% ACUMUL	PARCIAL (S/IGV)	% MENSUAL	ACUMULADO (S/IGV)	% ACUMUL		MENSUAL (C=A*(K-1))	ACUMULADO	MENSUAL (C=B*(K-1))	ACUMULADO	MENSUAL	ACUMULADO
01	May-25	Jun-25	44,473.35	100.00%	44,473.35	100.00%	44,473.35	100.00%	44,473.35	100.00%	1.094	4,180.49	4,180.49	4,180.49	4,180.49	4,180.49	4,180.49
			44,473.35	100.00%			44,473.35	100.00%					4,180.49		4,180.49		4,180.49

4.0 CALCULO DE REAJUSTE DE VALORIZACIONES DE LA PRESTACION ADICIONAL DE OBRA N°04

4.1 CALCULO DE LOS COEFICIENTES DE REAJUSTE DE LA PRESTACION DE ADICIONAL N°04

N°	VALORIZACION		MONTOS PROGRAMADOS				MONTOS EJECUTADOS				COEFIC. DE REAJ. K mes pagado	REINTEGRO PROGRAMADO		REINTEGRO REAL		REINTEGRO A RECONOCER	
	MES VAL	MES PAGADO	PARCIAL (S/IGV)	% MENSUAL	ACUMULADO (S/IGV)	% ACUMUL	PARCIAL (S/IGV)	% MENSUAL	ACUMULADO (S/IGV)	% ACUMUL		MENSUAL (C=A*(K-1))	ACUMULADO	MENSUAL (C=B*(K-1))	ACUMULADO	MENSUAL	ACUMULADO
01	Set-25	Oct-25	39,837.62	100.00%	39,837.62	100.00%	39,837.62	100.00%	39,837.62	100.00%	1.057	2,270.74	2,270.74	2,270.74	2,270.74	2,270.74	2,270.74
			39,837.62	100.00%			39,837.62	100.00%					2,270.74		2,270.74		2,270.74

5.0 CALCULO DE REAJUSTE DE VALORIZACIONES DE LA PRESTACION ADICIONAL DE OBRA N°05

5.1 CALCULO DE LOS COEFICIENTES DE REAJUSTE DE LA PRESTACION DE ADICIONAL N°05

N°	VALORIZACION		MONTOS PROGRAMADOS				MONTOS EJECUTADOS				COEFIC. DE REAJ. K mes pagado	REINTEGRO PROGRAMADO		REINTEGRO REAL		REINTEGRO A RECONOCER	
	MES VAL	MES PAGADO	PARCIAL (S/IGV)	% MENSUAL	ACUMULADO (S/IGV)	% ACUMUL	PARCIAL (S/IGV)	% MENSUAL	ACUMULADO (S/IGV)	% ACUMUL		MENSUAL (C=A*(K-1))	ACUMULADO	MENSUAL (C=B*(K-1))	ACUMULADO	MENSUAL	ACUMULADO
01	Jul-25	Jul-25	108,682.32	100.00%	108,682.32	100.00%	108,682.32	100.00%	108,682.32	100.00%	1.076	8,259.86	8,259.86	8,259.86	8,259.86	8,259.86	8,259.86
			108,682.32	100.00%			108,682.32	100.00%					8,259.86		8,259.86		8,259.86



GOBIERNO REGIONAL DE TUMBES

"Año de la recuperación y consolidación de la economía peruana"

Copia Fiel del Original

RESOLUCION GERENCIAL REGIONAL N.º 000513 -2025/GOB. REG. TUMBES-GRI-GR.

Tumbes, 18 DIC 2025

6.0 CALCULO DE REAJUSTE DE VALORIZACIONES DE LA PRESTACION ADICIONAL DE OBRA N°07

6.1 CALCULO DE LOS COEFICIENTES DE REAJUSTE DE LA PRESTACION DE ADICIONAL N°07

VALORIZACION		MONTOS PROGRAMADOS				MONTOS EJECUTADOS				COEFIC. DE REAJ. K mes pagado	REINTEGRO PROGRAMADO		REINTEGRO REAL		REINTEGRO A RECONOCER		
Nº	MES VAL	MES PAGADO	PARCIAL (S/IGV)	% MENSUAL	ACUMULADO (S/IGV)	% ACUMUL	PARCIAL (S/IGV)	% MENSUAL	ACUMULADO (S/IGV)		% ACUMUL	MENSUAL (C=A*(K-1))	ACUMULADO	MENSUAL (C=B*(K-1))	ACUMULADO	MENSUAL	ACUMULADO
01	Set-25	Oct-25	57,082.09	100.00%	57,082.09	100.00%	57,082.09	100.00%	57,082.09	100.00%	1.051	2,911.19	2,911.19	2,911.19	2,911.19	2,911.19	2,911.19
			57,082.09	100.00%			57,082.09	100.00%				2,911.19		2,911.19			2,911.19

7.0 CALCULO DE REAJUSTE DE VALORIZACIONES DE LA PRESTACION ADICIONAL DE OBRA N°08

7.1 CALCULO DE LOS COEFICIENTES DE REAJUSTE DE LA PRESTACION DE ADICIONAL N°08

VALORIZACION		MONTOS PROGRAMADOS				MONTOS EJECUTADOS				COEFIC. DE REAJ. K mes pagado	REINTEGRO PROGRAMADO		REINTEGRO REAL		REINTEGRO A RECONOCER		
MES VAL	MES PAGADO	PARCIAL (S/IGV)	% MENSUAL	ACUMULADO (S/IGV)	% ACUMUL	PARCIAL (S/IGV)	% MENSUAL	ACUMULADO (S/IGV)	% ACUMUL		MENSUAL (C=A*(K-1))	ACUMULADO	MENSUAL (C=B*(K-1))	ACUMULADO	MENSUAL	ACUMULADO	
	Oct-25	Oct-25	45,500.02	100.00%	45,500.02	100.00%	45,001.55	98.90%	45,001.55	98.90%	0.961	-1,774.50	-1,774.50	-1,755.06	-1,755.06	-1,755.06	-1,755.06
			45,500.02	100.00%			45,001.55	98.90%				-1,774.50		-1,755.06			-1,755.06

8.0 CALCULO DE REAJUSTE DE VALORIZACIONES DE LA PRESTACION ADICIONAL DE OBRA N°09

8.1 CALCULO DE LOS COEFICIENTES DE REAJUSTE DE LA PRESTACION DE ADICIONAL N°09

VALORIZACION		MONTOS PROGRAMADOS				MONTOS EJECUTADOS				COEFIC. DE REAJ. K mes pagado	REINTEGRO PROGRAMADO		REINTEGRO REAL		REINTEGRO A RECONOCER		
MES VAL	MES PAGADO	PARCIAL (S/IGV)	% MENSUAL	ACUMULADO (S/IGV)	% ACUMUL	PARCIAL (S/IGV)	% MENSUAL	ACUMULADO (S/IGV)	% ACUMUL		MENSUAL (C=A*(K-1))	ACUMULADO	MENSUAL (C=B*(K-1))	ACUMULADO	MENSUAL	ACUMULADO	
	Oct-25	Oct-25	34,764.27	100.00%	34,764.27	100.00%	33,535.32	96.46%	33,535.32	96.46%	1.008	278.11	278.11	268.28	268.28	268.28	268.28
			34,764.27	100.00%			33,535.32	96.46%				278.11		268.28			268.28

9.0 CALCULO DE REAJUSTE DE VALORIZACIONES DE LA PRESTACION ADICIONAL DE OBRA N°11

9.1 CALCULO DE LOS COEFICIENTES DE REAJUSTE DE LA PRESTACION DE ADICIONAL N°11

VALORIZACION		MONTOS PROGRAMADOS				MONTOS EJECUTADOS				COEFIC. DE REAJ. K mes pagado	REINTEGRO PROGRAMADO		REINTEGRO REAL		REINTEGRO A RECONOCER		
Nº	MES VAL	MES PAGADO	PARCIAL (S/IGV)	% MENSUAL	ACUMULADO (S/IGV)	% ACUMUL	PARCIAL (S/IGV)	% MENSUAL	ACUMULADO (S/IGV)		% ACUMUL	MENSUAL (C=A*(K-1))	ACUMULADO	MENSUAL (C=B*(K-1))	ACUMULADO	MENSUAL	ACUMULADO
01	Oct-25	Oct-25	115,816.20	100.00%	115,816.20	100.00%	115,816.20	100.00%	115,816.20	100.00%	1.009	1,042.35	1,042.35	1,042.35	1,042.35	1,042.35	1,042.35
			115,816.20	100.00%			115,816.20	100.00%				1,042.35		1,042.35			1,042.35



GOBIERNO REGIONAL DE TUMBES

Copia Fiel del Original

"Año de la recuperación y consolidación de la economía peruana"

RESOLUCION GERENCIAL REGIONAL

N.º 000513-2025/GOB. REG. TUMBES-GRI-GR.

Tumbes, **18 DIC 2025**

10.º CALCULO DE REAJUSTE DE VALORIZACIONES DE LA PRESTACION ADICIONAL DE OBRA N°12

VALORIZACION		MONTOS PROGRAMADOS				MONTOS EJECUTADOS				COEFIC. DE REAJ. K mes pagado	REINTEGRO PROGRAMADO		REINTEGRO REAL		REINTEGRO A RECONOCER		
MES VAL	MES PAGADO	PARCIAL (S/IGV)	% MENSUAL	ACUMULADO (S/IGV)	% ACUMUL	PARCIAL (S/IGV)	% MENSUAL	ACUMULADO (S/IGV)	% ACUMUL		MENSUAL (C=A*(K-1))	ACUMULADO	MENSUAL (C=B*(K-1))	ACUMULADO	MENSUAL	ACUMULADO	
01	Oct-25	Oct-25	87,242.41	100.00%	87,242.41	100.00%	87,242.41	100.00%	87,242.41	100.00%	1.064	5,583.51	5,583.51	5,583.51	5,583.51	5,583.51	5,583.51
			87,242.41	100.00%			87,242.41	100.00%				5,583.51	5,583.51			5,583.51	

11.0 CALCULO DE REAJUSTE DE VALORIZACIONES POR MAYORES METRADOS N°01

VALORIZACION		MONTOS PROGRAMADOS				MONTOS EJECUTADOS				COEFIC. DE REAJ. K mes pagado	REINTEGRO PROGRAMADO		REINTEGRO REAL		REINTEGRO A RECONOCER		
Nº	MES VAL	MES PAGADO	PARCIAL (S/IGV)	% MENSUAL	ACUMULADO (S/IGV)	% ACUMUL	PARCIAL (S/IGV)	% MENSUAL	ACUMULADO (S/IGV)		% ACUMUL	MENSUAL (C=A*(K-1))	ACUMULADO	MENSUAL (C=B*(K-1))	ACUMULADO	MENSUAL	ACUMULADO
01	Jun-24	Jul-24					12,982.22	100.00%	12,982.22	100.00%	1.047			610.16	610.16	610.15	610.16
							12,982.22	100.00%					610.16	610.16			610.16

12.0 CALCULO DE REAJUSTE DE VALORIZACIONES POR MAYORES METRADOS N°02


VALORIZACION		MONTOS PROGRAMADOS				MONTOS EJECUTADOS				COEFIC. DE REAJ. K mes pagado	REINTEGRO PROGRAMADO		REINTEGRO REAL		REINTEGRO A RECONOCER		
Nº	MES VAL	MES PAGADO	PARCIAL (S/IGV)	% MENSUAL	ACUMULADO (S/IGV)	% ACUMUL	PARCIAL (S/IGV)	% MENSUAL	ACUMULADO (S/IGV)		% ACUMUL	MENSUAL (C=A*(K-1))	ACUMULADO	MENSUAL (C=B*(K-1))	ACUMULADO	MENSUAL	ACUMULADO
01	May-25	Jun-25					339,038.17	68.72%	339,038.17	68.72%	1.046			15,595.76	15,595.76	15,595.76	15,595.76
02	Set-25	Oct-25					154,333.91	31.28%	493,372.08	100.00%	1.026			4,012.68	19,608.44	4,012.68	19,608.44
							493,372.08	100.00%					19,608.44	19,608.44			19,608.44

13.0 CALCULO DE REAJUSTE DE VALORIZACIONES POR MAYORES METRADOS N°03

VALORIZACION		MONTOS PROGRAMADOS				MONTOS EJECUTADOS				COEFIC. DE REAJ. K mes pagado	REINTEGRO PROGRAMADO		REINTEGRO REAL		REINTEGRO A RECONOCER		
Nº	MES VAL	MES PAGADO	PARCIAL (S/IGV)	% MENSUAL	ACUMULADO (S/IGV)	% ACUMUL	PARCIAL (S/IGV)	% MENSUAL	ACUMULADO (S/IGV)		% ACUMUL	MENSUAL (C=A*(K-1))	ACUMULADO	MENSUAL (C=B*(K-1))	ACUMULADO	MENSUAL	ACUMULADO
01	Apr-25	May-25					239,383.23	99.52%	239,383.23	99.52%	1.053			12,687.31	12,687.31	12,687.31	12,687.31
	Set-25	Oct-25					1,147.14	0.48%	240,530.37	100.00%	1.040			45.89	12,733.20	45.89	12,733.20
							240,530.37	100.00%					12,733.20	12,733.20			12,733.20

14.0 CALCULO DE REAJUSTE DE VALORIZACIONES POR MAYORES METRADOS N°04

VALORIZACION		MONTOS PROGRAMADOS				MONTOS EJECUTADOS				COEFIC. DE REAJ. K mes pagado	REINTEGRO PROGRAMADO		REINTEGRO REAL		REINTEGRO A RECONOCER		
Nº	MES VAL	MES PAGADO	PARCIAL (S/IGV)	% MENSUAL	ACUMULADO (S/IGV)	% ACUMUL	PARCIAL (S/IGV)	% MENSUAL	ACUMULADO (S/IGV)		% ACUMUL	MENSUAL (C=A*(K-1))	ACUMULADO	MENSUAL (C=B*(K-1))	ACUMULADO	MENSUAL	ACUMULADO
01	Jul-25	Oct-25					84,232.82	90.99%	84,232.82	90.99%	1.038			3,200.85	3,200.85	3,200.85	3,200.85
02	Set-25	Oct-25					8,342.52	9.01%	92,575.34	100.00%	1.026			216.91	3,417.76	216.91	3,417.76
							92,575.34	100.00%					3,417.76	3,417.76			3,417.76





"Año de la recuperación y consolidación de la economía peruana"

Copia Fiel del Original

RESOLUCION GERENCIAL REGIONAL N.º 000513 -2025/GOB. REG. TUMBES-GRI-GR.

Tumbes, 18 DIC 2025

15.0 CALCULO DE REAJUSTE DE VALORIZACIONES POR MAYORES METRADOS N°05

Table 15.0: CALCULO DE LOS COEFICIENTES DE REAJUSTE DEL SUPRESUPUESTO - CONSTRUCCIONES. Columns include VALORIZACION, MONTO PROGRAMADO, MONTO EJECUTADO, COEF. DE REAJ., REINTEGRO PROGRAMADO, REINTEGRO REAL, and REINTEGRO A RECONOCER.

16.0 CALCULO DE REAJUSTE DE VALORIZACIONES POR MAYORES METRADOS N°06

Table 16.0: CALCULO DE LOS COEFICIENTES DE REAJUSTE DEL SUPRESUPUESTO - ARQUITECTURA. Columns include VALORIZACION, MONTO PROGRAMADO, MONTO EJECUTADO, COEF. DE REAJ., REINTEGRO PROGRAMADO, REINTEGRO REAL, and REINTEGRO A RECONOCER.

17.0 CALCULO DE REAJUSTE DE VALORIZACIONES POR MAYORES METRADOS N°07

Table 17.0: CALCULO DE LOS COEFICIENTES DE REAJUSTE DEL SUPRESUPUESTO - INSTALACIONES ELECTRICAS. Columns include VALORIZACION, MONTO PROGRAMADO, MONTO EJECUTADO, COEF. DE REAJ., REINTEGRO PROGRAMADO, REINTEGRO REAL, and REINTEGRO A RECONOCER.

18.0 CALCULO DE REAJUSTE DE VALORIZACIONES POR MAYORES METRADOS N°08

Table 18.0: CALCULO DE LOS COEFICIENTES DE REAJUSTE DEL SUPRESUPUESTO - INSTALACIONES SANITARIAS. Columns include VALORIZACION, MONTO PROGRAMADO, MONTO EJECUTADO, COEF. DE REAJ., REINTEGRO PROGRAMADO, REINTEGRO REAL, and REINTEGRO A RECONOCER.

19.0 CALCULO DE REAJUSTE DE VALORIZACIONES POR MAYORES METRADOS N°09


Table 19.0: CALCULO DE LOS COEFICIENTES DE REAJUSTE DEL SUPRESUPUESTO - INSTALACIONES SANITARIAS. Columns include VALORIZACION, MONTO PROGRAMADO, MONTO EJECUTADO, COEF. DE REAJ., REINTEGRO PROGRAMADO, REINTEGRO REAL, and REINTEGRO A RECONOCER.

20.0 CALCULO DE REAJUSTE DE VALORIZACIONES POR MAYORES METRADOS N°10

Table 20.0: CALCULO DE LOS COEFICIENTES DE REAJUSTE DEL SUPRESUPUESTO - INSTALACIONES SANITARIAS. Columns include VALORIZACION, MONTO PROGRAMADO, MONTO EJECUTADO, COEF. DE REAJ., REINTEGRO PROGRAMADO, REINTEGRO REAL, and REINTEGRO A RECONOCER.

21.0 CALCULO DE LOS COEFICIENTES DE REAJUSTE DEL SUPRESUPUESTO - INSTALACIONES SANITARIAS

Table 21.0: CALCULO DE LOS COEFICIENTES DE REAJUSTE DEL SUPRESUPUESTO - INSTALACIONES SANITARIAS. Columns include VALORIZACION, MONTO PROGRAMADO, MONTO EJECUTADO, COEF. DE REAJ., REINTEGRO PROGRAMADO, REINTEGRO REAL, and REINTEGRO A RECONOCER.





GOBIERNO REGIONAL DE TUMBES

"Año de la recuperación y consolidación de la economía peruana"

RESOLUCION GERENCIAL REGIONAL
N.º 000513 -2025/GOB. REG. TUMBES-GRI-GR.

Tumbes, 18 DIC 2025

DEDUCCION DE REAJUSTE QUE NO CORRESPONDE POR EL ADELANTO DIRECTO

FÓRMULA A UTILIZAR:

$$\text{Deducción} = A \cdot V \cdot (K/Ka - 1) \cdot C$$

A = Adelanto directo otorgado sin IGV.
 C = Monto del contrato principal sin IGV
 V = Valorización del Mes
 K = Coeficiente de Reajuste del mes de pago de la Valorización
 Ka = Coeficiente de Reajuste del mes en que se otorgó el adelanto directo.

Dic-22

OBRAS PROVISIONALES Y PRELIMINARES

VALORIZ. N°	FECHA	A	V	C	K	Ka	K/Ka-1	DEDUCCION		
								DIRECTO	MATERIALES	
1	Set-23	3,494,491.53	250,158.93	34,944,915.25	1.030	1.021	0.009	220.51		
2	Oct-23	3,494,491.53	557,529.97	34,944,915.25	1.022	1.021	0.001	54.61		
3	Nov-23	3,494,491.53	204,118.55	34,944,915.25	1.022	1.021	0.001	19.99		
4	01/12/2023-A	3,494,491.53	130,223.31	34,944,915.25	1.024	1.021	0.003	38.26		
5	01/12/2023-B	3,494,491.53	6,982.08	34,944,915.25	1.024	1.021	0.003	2.05		
6	Mar-24	3,494,491.53	162,239.89	34,944,915.25	1.031	1.021	0.010	158.90		
7	Abr-24	3,494,491.53	120,267.34	34,944,915.25	1.035	1.021	0.014	164.91		
8	May-24	3,494,491.53	9,511.49	34,944,915.25	1.046	1.021	0.024	23.29		
9	Jun-24	3,494,491.53	101,106.60	34,944,915.25	1.047	1.021	0.025	257.47		
10	Jul-24	3,494,491.53	43,633.74	34,944,915.25	1.048	1.021	0.026	115.39		
11	Ago-24	3,494,491.53	27,229.44	34,944,915.25	1.050	1.021	0.028	77.34		
12	Set-24	3,494,491.53	6,038.59	34,944,915.25	1.049	1.021	0.027	16.56		
13	Oct-24	3,494,491.53	20,590.05	34,944,915.25	1.052	1.021	0.030	62.52		
14	Nov-24	3,494,491.53	20,225.74	34,944,915.25	1.036	1.021	0.015	29.71		
15	Dic-24	3,494,491.53	6,196.20	34,944,915.25	1.054	1.021	0.032	20.03		
16	Ene-25	3,494,491.53	6,196.20	34,944,915.25	1.054	1.021	0.032	20.03		
17	Feb-25	3,494,491.53	6,196.20	34,944,915.25	1.052	1.021	0.030	18.81		
18	Mar-25	3,494,491.53	20,452.04	34,944,915.25	1.058	1.021	0.036	74.12		
19	Abr-25	3,494,491.53	6,196.20	34,944,915.25	1.056	1.021	0.034	21.24		
20	May-25	3,494,491.53	30,644.10	34,944,915.25	1.055	1.021	0.033	102.05		
21	Jun-25	3,494,491.53	14,240.98	34,944,915.25	1.051	1.021	0.029	41.84		
22	Jul-25	3,494,491.53	22,203.80	34,944,915.25	1.051	1.021	0.029	65.24		
23	Ago-25	3,494,491.53	6,781.92	34,944,915.25	1.048	1.021	0.026	17.93		
24	Set-25	3,494,491.53	10,963.45	34,944,915.25	1.040	1.021	0.019	20.40		
							DEDUCCION TOTAL	1,643.21		



GOBIERNO REGIONAL DE TUMBES

"Año de la recuperación y consolidación de la economía peruana"

RESOLUCION GERENCIAL REGIONAL
N.º 000513 -2025/GOB. REG. TUMBES-GRI-GR.

Tumbes, 18 DIC 2025

ESTRUCTURAS

VALORIZ. Nº	FECHA	A	V	C	K	Ka	K/Ka-1	DEDUCCION		
								DIRECTO	MATERIALES	
1	Set-23	3,494,491.53	5,471.77	34,944,915.25	1.018	1.008	-0.010	5.43		
2	Oct-23	3,494,491.53	596,640.88	34,944,915.25	1.009	1.008	-0.001	59.19		
3	Nov-23	3,494,491.53	1,193,396.29	34,944,915.25	1.010	1.008	-0.002	236.78		
4	01/12/2023-A	3,494,491.53	573,462.53	34,944,915.25	1.015	1.008	-0.007	398.24		
5	01/12/2023-B	3,494,491.53	178,898.45	34,944,915.25	1.015	1.008	-0.007	124.24		
6	Mar-24	3,494,491.53	407,604.15	34,944,915.25	1.030	1.008	-0.022	889.61		
7	Abr-24	3,494,491.53	849,626.98	34,944,915.25	1.018	1.008	-0.010	842.88		
8	May-24	3,494,491.53	1,472,465.99	34,944,915.25	1.027	1.008	-0.019	2,775.48		
9	Jun-24	3,494,491.53	1,424,848.78	34,944,915.25	1.030	1.008	-0.022	3,109.79		
10	Jul-24	3,494,491.53	2,158,899.77	34,944,915.25	1.035	1.008	-0.027	5,782.77		
11	Ago-24	3,494,491.53	2,632,465.78	34,944,915.25	1.038	1.008	-0.030	7,775.20		
12	Set-24	3,494,491.53	1,860,962.42	34,944,915.25	1.036	1.008	-0.028	5,169.34		
13	Oct-24	3,494,491.53	1,204,286.08	34,944,915.25	1.042	1.008	-0.034	4,365.65		
14	Nov-24	3,494,491.53	1,611,306.10	34,944,915.25	1.029	1.008	-0.021	3,356.89		
15	Dic-24	3,494,491.53	960,116.21	34,944,915.25	1.044	1.008	-0.036	3,393.27		
16	Ene-25	3,494,491.53	220,558.75	34,944,915.25	1.044	1.008	-0.036	823.42		
17	Feb-25	3,494,491.53	169,697.71	34,944,915.25	1.037	1.008	-0.029	488.22		
18	Mar-25	3,494,491.53	311,146.91	34,944,915.25	1.032	1.008	-0.024	740.83		
19	Abr-25	3,494,491.53	431,478.80	34,944,915.25	1.037	1.008	-0.029	1,241.36		
20	May-25	3,494,491.53	462,183.17	34,944,915.25	1.046	1.008	-0.038	1,704.66		
21	Jun-25	3,494,491.53	161,538.59	34,944,915.25	1.038	1.008	-0.030	480.77		
22	Jul-25	3,494,491.53	124,087.00	34,944,915.25	1.038	1.008	-0.030	369.31		
23	Ago-25	3,494,491.53	85,461.55	34,944,915.25	1.036	1.008	-0.028	98.50		
24	Set-25	3,494,491.53	46,548.67	34,944,915.25	1.026	1.008	-0.018	29.55		
							DEDUCCION TOTAL	44,261.37		



GOBIERNO REGIONAL DE TUMBES



"Año de la recuperación y consolidación de la economía peruana"

RESOLUCIÓN GERENCIAL REGIONAL
N.º 000513 -2025/GOB. REG. TUMBES-GRI-GR.

Tumbes, 18 DIC 2025

ARQUITECTURA									DEDUCCIÓN	
VALORIZ. Nº	FECHA	A	V	C	K	Ka	K/Ka-1	DEDUCCIÓN		
								DIRECTO	MATERIALES	
1	Set-23	3,494,491.53	-	34,944,915.25	1.031	1.023	0.008	-	-	
2	Oct-23	3,494,491.53	-	34,944,915.25	1.024	1.023	0.001	-	-	
3	Nov-23	3,494,491.53	-	34,944,915.25	1.023	1.023	-	-	-	
4	01/12/2023-A	3,494,491.53	-	34,944,915.25	1.025	1.023	0.002	-	-	
5	01/12/2023-B	3,494,491.53	-	34,944,915.25	1.025	1.023	0.002	-	-	
6	Mar-24	3,494,491.53	-	34,944,915.25	1.029	1.023	0.006	-	-	
7	Abr-24	3,494,491.53	32,672.36	34,944,915.25	1.031	1.023	0.008	25.55	-	
8	May-24	3,494,491.53	194,979.19	34,944,915.25	1.044	1.023	0.021	400.25	-	
9	Jun-24	3,494,491.53	223,204.35	34,944,915.25	1.043	1.023	0.020	436.37	-	
10	Jul-24	3,494,491.53	420,243.33	34,944,915.25	1.044	1.023	0.021	862.67	-	
11	Ago-24	3,494,491.53	335,466.78	34,944,915.25	1.046	1.023	0.022	754.23	-	
12	Set-24	3,494,491.53	435,019.35	34,944,915.25	1.047	1.023	0.023	1,020.57	-	
13	Oct-24	3,494,491.53	333,895.25	34,944,915.25	1.048	1.023	0.024	815.97	-	
14	Nov-24	3,494,491.53	859,551.54	34,944,915.25	1.039	1.023	0.016	1,344.36	-	
15	Dic-24	3,494,491.53	599,126.21	34,944,915.25	1.049	1.023	0.025	1,522.71	-	
16	Ene-25	3,494,491.53	650,002.09	34,944,915.25	1.051	1.023	0.027	1,779.09	-	
17	Feb-25	3,494,491.53	605,934.41	34,944,915.25	1.051	1.023	0.027	1,658.47	-	
18	Mar-25	3,494,491.53	788,594.32	34,944,915.25	1.055	1.023	0.031	2,466.77	-	
19	Abr-25	3,494,491.53	853,132.35	34,944,915.25	1.053	1.023	0.029	2,501.85	-	
20	May-25	3,494,491.53	1,161,726.53	34,944,915.25	1.052	1.023	0.028	3,293.26	-	
21	Jun-25	3,494,491.53	1,263,936.23	34,944,915.25	1.048	1.023	0.024	3,088.80	-	
22	Jul-25	3,494,491.53	739,741.23	34,944,915.25	1.049	1.023	0.025	1,880.09	-	
23	Ago-25	3,494,491.53	348,136.27	34,944,915.25	1.046	1.023	0.022	782.71	-	
24	Set-25	3,494,491.53	340,959.42	34,944,915.25	1.040	1.023	0.017	566.60	-	
							DEDUCCION TOTAL	25,200.32		



GOBIERNO REGIONAL DE TUMBES



"Año de la recuperación y consolidación de la economía peruana"

RESOLUCIÓN GERENCIAL REGIONAL
N.º 000513 -2025/GOB. REG. TUMBES-GRI-GR.

Tumbes, 18 DIC 2025

INSTALACIONES SANITARIAS

VALORIZ. N°	FECHA	A	V	C	K	Ka	K/Ka-1	DEDUCCIÓN		
								DIRECTO	MATERIALES	
1	Set-23	3,494,491.53	-	34,944,915.25	1.013	1.008	0.005	-		
2	Oct-23	3,494,491.53	-	34,944,915.25	1.007	1.008	-0.001	-		
3	Nov-23	3,494,491.53	-	34,944,915.25	1.010	1.008	0.002	-		
4	03/12/2023-A	3,494,491.53	-	34,944,915.25	1.013	1.008	0.005	-		
5	03/12/2023-B	3,494,491.53	-	34,944,915.25	1.013	1.008	0.005	-		
6	Mar-24	3,494,491.53	1,510.89	34,944,915.25	1.019	1.008	0.011	1.65		
7	Abr-24	3,494,491.53	3,935.49	34,944,915.25	1.017	1.008	0.009	3.51		
8	May-24	3,494,491.53	2,654.63	34,944,915.25	1.025	1.008	0.017	4.48		
9	Jun-24	3,494,491.53	989.74	34,944,915.25	1.027	1.008	0.019	1.87		
10	Jul-24	3,494,491.53	4,261.04	34,944,915.25	1.027	1.008	0.019	8.03		
11	Ago-24	3,494,491.53	15,334.51	34,944,915.25	1.030	1.008	0.022	33.47		
12	Set-24	3,494,491.53	3,687.88	34,944,915.25	1.028	1.008	0.020	7.12		
13	Oct-24	3,494,491.53	14,132.48	34,944,915.25	1.033	1.008	0.025	35.05		
14	Nov-24	3,494,491.53	23,911.88	34,944,915.25	1.029	1.008	0.021	49.82		
15	Dic-24	3,494,491.53	21,318.79	34,944,915.25	1.037	1.008	0.029	61.33		
16	Ene-25	3,494,491.53	58,544.55	34,944,915.25	1.034	1.008	0.026	151.01		
17	Feb-25	3,494,491.53	43,526.39	34,944,915.25	1.033	1.008	0.025	107.95		
18	Mar-25	3,494,491.53	65,850.75	34,944,915.25	1.036	1.008	0.028	182.92		
19	Abr-25	3,494,491.53	170,412.84	34,944,915.25	1.033	1.008	0.025	422.65		
20	May-25	3,494,491.53	61,174.36	34,944,915.25	1.036	1.008	0.028	225.48		
21	Jun-25	3,494,491.53	63,630.92	34,944,915.25	1.033	1.008	0.025	207.42		
22	Jul-25	3,494,491.53	64,801.07	34,944,915.25	1.033	1.008	0.025	210.32		
23	Ago-25	3,494,491.53	9,503.19	34,944,915.25	1.031	1.008	0.023	21.68		
24	Set-25	3,494,491.53	14,125.08	34,944,915.25	1.024	1.008	0.016	22.42		
							DEDUCCION TOTAL	1,758.18		





"Año de la recuperación y consolidación de la economía peruana"

**RESOLUCION GERENCIAL REGIONAL
N.º 000513-2025/GOB. REG. TUMBES-GRI-GR.**

Tumbes, **18 DIC 2025**

INSTALACIONES ELECTRICAS

VALORIZ. N°	FECHA	A	V	C	K	Ka	KIK-1	DEDUCCION		
								DIRECTO	MATERIALES	
1	Set-23	3,494,491.53	-	34,944,915.25	1.003	0.993	0.010	-	-	
2	Oct-23	3,494,491.53	-	34,944,915.25	0.998	0.993	0.005	-	-	
3	Nov-23	3,494,491.53	-	34,944,915.25	0.996	0.993	0.003	-	-	
4	01/12/2023-A	3,494,491.53	-	34,944,915.25	0.999	0.993	0.006	-	-	
5	01/12/2023-B	3,494,491.53	-	34,944,915.25	0.999	0.993	0.006	-	-	
6	Mar-24	3,494,491.53	4,604.52	34,944,915.25	1.003	0.993	0.010	4.64	-	
7	Abr-24	3,494,491.53	25,359.26	34,944,915.25	1.007	0.993	0.014	63.95	-	
8	May-24	3,494,491.53	23,481.24	34,944,915.25	1.020	0.993	0.027	63.85	-	
9	Jun-24	3,494,491.53	10,483.72	34,944,915.25	1.016	0.993	0.023	24.28	-	
10	Jul-24	3,494,491.53	5,154.57	34,944,915.25	1.016	0.993	0.023	11.94	-	
11	Ago-24	3,494,491.53	15,680.02	34,944,915.25	1.019	0.993	0.026	41.06	-	
12	Set-24	3,494,491.53	4,613.63	34,944,915.25	1.018	0.993	0.025	11.62	-	
13	Oct-24	3,494,491.53	18,767.98	34,944,915.25	1.021	0.993	0.028	52.92	-	
14	Nov-24	3,494,491.53	11,493.54	34,944,915.25	1.007	0.993	0.014	16.20	-	
15	Dic-24	3,494,491.53	3,313.60	34,944,915.25	1.012	0.993	0.019	6.34	-	
16	Ene-25	3,494,491.53	4,084.92	34,944,915.25	1.011	0.993	0.018	7.40	-	
17	Feb-25	3,494,491.53	67,805.07	34,944,915.25	1.006	0.993	0.013	88.77	-	
18	Mar-25	3,494,491.53	120,288.87	34,944,915.25	1.013	0.993	0.020	242.29	-	
19	Abr-25	3,494,491.53	82,032.95	34,944,915.25	1.011	0.993	0.018	148.70	-	
20	May-25	3,494,491.53	22,329.36	34,944,915.25	1.006	0.993	0.013	29.23	-	
21	Jun-25	3,494,491.53	146,735.93	34,944,915.25	0.999	0.993	0.006	88.66	-	
22	Jul-25	3,494,491.53	195,371.40	34,944,915.25	0.998	0.993	0.005	98.37	-	
23	Ago-25	3,494,491.53	8,506.05	34,944,915.25	0.992	0.993	-0.001	-0.86	-	
24	Set-25	3,494,491.53	80,816.88	34,944,915.25	0.983	0.993	-0.010	-81.38	-	
							DEDUCCION TOTAL	917.98		





GOBIERNO REGIONAL DE TUMBES

Copia Fiel del Original

"Año de la recuperación y consolidación de la economía peruana"

RESOLUCIÓN GERENCIAL REGIONAL N.º 000513 -2025/GOB. REG. TUMBES-GRI-GR.

Tumbes, 18 DIC 2025

RECÁLCULO DE LA DEDUCCIÓN DEL REAJUSTE QUE NO CORRESPONDEN POR EL ADELANTO DE MATERIALES 01

D.S. No. 017-79-VG
D = $ci \times Val \times [(Imr - Imn) / Imo]$, donde:

D = Deducción de reintegro que no corresponde
ci = coeficiente de incidencia del material del adelanto
V = valorización recalculada del mes
Imr = índice del material al mes de reajuste
Imn = índice del material al mes de adelanto (NOVIEMBRE 2023)
Imo = índice del material al mes del P.B. (DICIEMBRE 2022)

FORMULA ESTRUCTURADA
Material: ACERADO GRUPO 01 IU = 5 429,540.95

Valorización	Monte Valoriz.	ci.	Monte Otegr.	Imr	Imn	Imo	Adelanto Defectado	ci. x Valoriz.	Monte utilizado para la deducción	Saldo por Amortizar	Deducción	Amortización
No.	Mes	S/.	(S/IN IG) %	d	NOV. 2023	DIC. 2022	Adel. Otegr. x Imo / Imn	h = a x b	j	i	k = j x (d - e) / f	
04	NOVIEMBRE 2023	1,193,396.29	0.069	429,540.95	508.00	508.82	433.010.57	82,344.34	82,344.34	350,666.23	157.33	81,684.53
04	DICIEMBRE 2023	475,402.53	0.069	429,540.95	508.97	508.82	433.010.57	39,568.91	39,568.91	311,097.32	-19.66	39,251.85
05	DICIEMBRE 2023	1,173,398.45	0.069	429,540.95	505.97	508.82	433.010.57	12,343.99	12,343.99	298,753.33	64.59	12,245.05
06	MARZO 2024	407,604.15	0.069	429,540.95	510.78	508.82	433.010.57	28,124.69	28,124.69	270,628.64	105.37	27,899.33
07	ABRIL 2024	899,605.98	0.069	429,540.95	505.72	508.82	433.010.57	58,624.25	58,624.25	212,004.38	-364.21	58,154.52
08	MAYO 2024	1,472,465.90	0.069	429,540.95	508.42	508.82	433.010.57	101,600.15	101,600.15	110,404.23	79.23	100,786.05
09	JUNIO 2024	1,424,248.78	0.069	429,540.95	506.92	508.82	433.010.57	98,314.57	98,314.57	12,689.56	19.17	97,526.80
10	JULIO 2024	2,138,899.77	0.069	429,540.95	512.17	508.82	433.010.57	12,089.65	12,089.65	0.00	0.00	11,992.79
SUMATORIA S/.												
433,010.57 433,010.57 -360.16 429,540.95												

Material: MADERA NACIONAL PARA ESTRUCTURAS Y CARPINTERIA IU = 48 932,675.91

Valorización	Monte Valoriz.	ci.	Monte Otegr.	Imr	Imn	Imo	Adelanto Defectado	ci. x Valoriz.	Monte utilizado para la deducción	Saldo por Amortizar	Deducción	Amortización	
No.	Mes	S/.	(S/IN IG) %	d	NOV. 2023	DIC. 2022	Adel. Otegr. x Imo / Imn	h = a x b	j	i	k = j x (d - e) / f		
04	NOVIEMBRE 2023	1,193,396.29	0.097	932,675.91	908.20	902.93	913.64	943,738.74	115,759.44	115,759.44	827,979.30	299.02	114,402.47
04	DICIEMBRE 2023	573,402.53	0.097	932,675.91	904.27	902.93	913.64	943,738.74	55,625.87	55,625.87	772,353.43	81.58	54,973.89
05	MARZO 2024	407,604.15	0.097	932,675.91	908.69	902.93	913.64	943,738.74	17,353.15	17,353.15	755,000.28	25.45	17,198.73
06	ABRIL 2024	899,605.98	0.097	932,675.91	910.69	902.93	913.64	943,738.74	39,337.60	39,337.60	715,462.58	248.83	39,074.13
07	MAYO 2024	1,472,465.90	0.097	932,675.91	912.66	902.93	913.64	943,738.74	82,413.82	82,413.82	633,048.66	1510.91	81,477.74
08	JUNIO 2024	1,424,248.78	0.097	932,675.91	913.34	902.93	913.64	943,738.74	142,829.20	142,829.20	490,219.45	2584.13	141,154.91
09	JUNIO 2024	1,424,248.78	0.097	932,675.91	913.34	902.93	913.64	943,738.74	138,210.33	138,210.33	352,009.33	2331.14	136,590.18
10	JULIO 2024	2,138,899.77	0.097	932,675.91	914.65	902.93	913.64	943,738.74	209,413.28	209,413.28	142,596.05	4978.39	206,938.47
11	AGOSTO 2024	2,612,065.78	0.097	932,675.91	930.37	902.93	913.64	943,738.74	142,596.05	142,596.05	0.00	4282.69	140,524.49
SUMATORIA S/.													
943,738.74 943,738.74 16442.14 932,675.92													

Material: CEMENTO PORTLAND TIPO I IU = 21 591,450.43

Valorización	Monte Valoriz.	ci.	Monte Otegr.	Imr	Imn	Imo	Adelanto Defectado	ci. x Valoriz.	Monte utilizado para la deducción	Saldo por Amortizar	Deducción	Amortización	
No.	Mes	S/.	(S/IN IG) %	d	NOV. 2023	DIC. 2022	Adel. Otegr. x Imo / Imn	h = a x b	j	i	k = j x (d - e) / f		
04	NOVIEMBRE 2023	1,193,396.29	0.091	591,450.43	578.20	571.76	551.55	570,544.43	108,599.06	108,599.06	461,945.37	1279.84	112,578.37
04	DICIEMBRE 2023	573,402.53	0.091	591,450.43	570.26	571.76	551.55	570,544.43	52,185.09	52,185.09	409,760.28	615.00	54,097.27
05	DICIEMBRE 2023	1,173,398.45	0.091	591,450.43	578.20	571.76	551.55	570,544.43	16,279.76	16,279.76	393,480.52	191.86	16,876.29
06	MARZO 2024	407,604.15	0.091	591,450.43	581.45	571.76	551.55	570,544.43	37,091.98	37,091.98	356,388.54	651.66	38,451.11
07	ABRIL 2024	899,605.98	0.091	591,450.43	580.37	571.76	551.55	570,544.43	77,316.06	77,316.06	279,072.48	3468.56	80,149.09
08	MAYO 2024	1,472,465.90	0.091	591,450.43	591.47	571.76	551.55	570,544.43	133,994.41	133,994.41	145,078.07	4788.38	138,904.26
09	JUNIO 2024	1,424,248.78	0.091	591,450.43	591.47	571.76	551.55	570,544.43	129,661.24	129,661.24	15,416.83	4633.53	134,412.31
10	JULIO 2024	2,138,899.77	0.091	591,450.43	594.68	571.76	551.55	570,544.43	15,416.83	15,416.83	0.00	640.66	15,891.74
SUMATORIA S/.													
670,644.43 670,644.43 18269.49 591,450.44													

Material: ACERO CORRUGADO IU = 03 1,540,824.24

Valorización	Monte Valoriz.	ci.	Monte Otegr.	Imr	Imn	Imo	Adelanto Defectado	ci. x Valoriz.	Monte utilizado para la deducción	Saldo por Amortizar	Deducción	Amortización	
No.	Mes	S/.	(S/IN IG) %	d	NOV. 2023	DIC. 2022	Adel. Otegr. x Imo / Imn	h = a x b	j	i	k = j x (d - e) / f		
03	NOVIEMBRE 2023	1,193,396.29	0.267	1,540,824.24	834.89	840.81	879.48	1,611,688.85	318,636.81	318,636.81	1,293,052.04	-1099.59	304,626.62
04	DICIEMBRE 2023	573,402.53	0.267	1,540,824.24	851.78	840.81	879.48	1,611,688.85	153,114.50	153,114.50	1,139,937.54	1909.94	146,382.18
05	DICIEMBRE 2023	1,173,398.45	0.267	1,540,824.24	851.78	840.81	879.48	1,611,688.85	47,765.89	47,765.89	1,092,171.65	595.80	45,655.66
06	MARZO 2024	407,604.15	0.267	1,540,824.24	860.11	840.81	879.48	1,611,688.85	108,830.31	108,830.31	983,341.84	6471.81	104,045.13
07	ABRIL 2024	899,605.98	0.267	1,540,824.24	830.00	840.81	879.48	1,611,688.85	226,850.40	226,850.40	756,490.99	-1035.91	216,875.98
08	MAYO 2024	1,472,465.90	0.267	1,540,824.24	832.68	840.81	879.48	1,611,688.85	393,148.42	393,148.42	363,342.52	-364.20	375,952.01
09	JUNIO 2024	1,424,248.78	0.267	1,540,824.24	847.68	840.81	879.48	1,611,688.85	363,342.52	363,342.52	0.00	2829.96	347,366.64
SUMATORIA S/.													
1,611,688.86 1,611,688.86 4978.61 1,540,824.22													

CONTROL DE DEDUCCION DEL REAJUSTE QUE NO CORRESPONDE POR ADELANTO No. 01 DE MATERIALES

Monte a deducir Final	36,230.05
TOTAL DEDUCCION 01 (S/.)	36,230.05



Av. La Marina N° 200 - Tumbes 4464

Telefax (072)52-



Copia Fiel del Original

GOBIERNO REGIONAL DE TUMBES

"Año de la recuperación y consolidación de la economía peruana"


RESOLUCION GERENCIAL REGIONAL N.º000513 -2025/GOB. REG. TUMBES-GRI-GR.

Tumbes, 18 DIC 2025

RECÁLCULO DE LA DEDUCCION DEL REAJUSTE QUE NO CORRESPONDEN POR EL ADELANTO DE MATERIALES 02

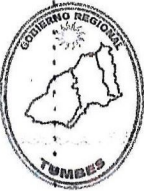
Table with columns for Valorización, Mes, Monto Valoriz., ed. material, Monto Otorg., Inm, Inm JUN. 2024, Inm DIC. 2022, Adianto Defectado Adel. Otorg. a Inm / Inm, ed. n Valoriz., Monto utilizado para la deducción, Saldo por Amortizar, Deducción, and Amortización. Includes sub-sections for Adoctrinado Obreiro, Materiales de Maquila Nacional, Bloque y Ladrillo, Cemento Portland Tipo 1, and Acero Corrugado.

CONTROL DE DEDUCCION DEL REAJUSTE QUE NO CORRESPONDE POR ADELANTO No. 02 DE MATERIALES
Monto a deducir Fig. 75,710.05
TOTAL DEDUCCION 02 (B./J.) 75,710.05



Copia Fiel del Original

GOBIERNO REGIONAL DE TUMBES



"Año de la recuperación y consolidación de la economía peruana"

RESOLUCION GERENCIAL REGIONAL N.º000513 -2025/GOB. REG. TUMBES-GRI-GR.

Tumbes, 18 DIC 2025

DESAGREGADO DEL CÁLCULO DE OTRAS PENALIDADES

Item	Concepto	Referencia	Base	Numero de Penalidad	Dias de Ausencia/afectados	Calculo	Sustento
7	CALIDAD DE EJECUCION DE OBRA	INFORME N°046-2024-EAAC/CONSORCIO SUPERVISOR ZARUMILLA-IS	CLÁUSULA DÉCIMA SEXTA: PENALIDADES CONTRATO DE EJECUCIÓN DE OBRA N°008-2023/GOB.REG.TUMBES-GRI-GR	9	2	S/ 16,494.00	PENALIDAD N°09. CUANDO EL CONTRATISTA REALICE UN TRABAJO MAL EJECUTADO, CUANDO NO CUMPLA CON LOS REQUERIMIENTOS TECNICOS MINIMOS Y/O LAS ESPECIFICACIONES TECNICAS Y/O PLANOS DEL EXPEDIENTE TECNICO.
8	CALIDAD DE EJECUCION DE OBRA	INFORME N°046-2024-EAAC/CONSORCIO SUPERVISOR ZARUMILLA-IS	CLÁUSULA DÉCIMA SEXTA: PENALIDADES CONTRATO DE EJECUCIÓN DE OBRA N°008-2023/GOB.REG.TUMBES-GRI-GR	10	1	S/ 16,494.00	PENALIDAD N°10. CUANDO EL CONTRATISTA REALICE PARTIDAS QUE NO SON EJECUTADAS O AGLERDO A LAS ESPECIFICACIONES TECNICAS DEL EXPEDIENTE TECNICO DE LA OBRA.
TOTAL DE PENALIDADES A APLICAR						S/ 32,988.00	

Que, mediante Informe N° 2759-2025/GOBIERNO REGIONAL TUMBES-GRI-SGO-SG., recepcionada el 15 de diciembre del 2025, el Subgerente de Obras Ing. José Olegario García Flores, ratifica y hace suyo lo comunicado mediante Informe N° 488-2025/GOBIERNO REGIONAL TUMBES-GRI-SGO-SG-AMSF, por lo que alcanza a la Gerencia Regional de Infraestructura los cálculos detallados, que ha sido acogidos productos de las observaciones indicadas, respecto de lo indicado en la RESOLUCIÓN GERENCIAL REGIONAL N° 492-2025/GOB.REG.TUMBES-GRI-GR, en relación a la Carta N°133-2025-CONSORCIO ZARUMILLA, en cumplimiento del numeral 209.5 del art.209 del D.S N° 234-2025-EF, a fin de que la entidad, emita pronunciamiento formal, respecto a las observaciones indicadas de Liquidación de la OBRA "MEJORAMIENTO DEL SERVICIO DE EDUCACIÓN BÁSICA REGULAR DE LA INSTITUCIÓN EDUCATIVA N°093 EFRÁIN ARCAJA ZEVALLOS DEL DISTRITO DE ZARUMILLA - PROVINCIA DE ZARUMILLA - DEPARTAMENTO DE TUMBES", determinando un Costo Total de Obra por el importe de S/ 45'193,234.83 (CUARENTA Y CINCO MILLONES CIENTO NOVENTA Y TRES MIL DOSCIENTOS TREINTA Y CUATRO CON 83/100 SOLES), un saldo de liquidación a favor de contratista por el importe de S/ 1'960,595.34 (UN MILLON NOVECIENTOS SESENTA MIL QUINIENTOS NOVENTA Y CINCO CON 34/100 SOLES), y la aplicación de Otras penalidades del Contrato por el importe de S/ 32,988.00 (TREINTA Y DOS MIL NOVECIENTOS OCHENTA Y OCHO CON 00/100 SOLES), de las cuales a la fecha se le ha retenido S/. 0.00 (CERO CON 00/100 SOLES), por cuanto se pone en conocimiento dichas penalidades, a fin de que se efectivicen en la presente Liquidación de Obra, una vez aprobada y consentida la liquidación del contrato de ejecución de obra, por lo que adjunta datos básicos de la ejecución de la OBRA, el detalle del cálculo de la Liquidación del Contrato de Ejecución de OBRA, así como los cálculos de reajustes y recalcu de





"Año de la recuperación y consolidación de la economía peruana"

RESOLUCION GERENCIAL REGIONAL N.º000513 -2025/GOB. REG. TUMBES-GRI-GR.

Tumbes, 18 DIC 2025

valorizaciones. Asimismo, precisa que el Inicio del Plazo de Ejecución de Obra fue el 15 de setiembre del 2023 y la fecha de Termino Real de Ejecución de Obra fue el 08 de octubre del 2025; Finalmente recomienda emitir pronunciamiento de la entidad, respecto del detalle del acogimiento y no acogimiento de las OBSERVACIONES RESPECTO LIQUIDACION DE OBRA.

Que, mediante Memorando N° 4656-2025/GOBIERNO REGIONAL TUMBES-GGR-GRI-GR., recepcionada el 16 de diciembre del 2025, la Gerencia Regional de Infraestructura Dispone a la Subgerencia de Supervisión, Liquidación y Transferencia de obras proceda a evaluar el Informe técnico del liquidador a las Observaciones de la Liquidación de la OBRA "MEJORAMIENTO DEL SERVICIO DE EDUCACIÓN BÁSICA REGULAR DE LA INSTITUCIÓN EDUCATIVA N°093 EFRAIN ARCAJA ZEVALLOS DEL DISTRITO DE ZARUMILLA - PROVINCIA DE ZARUMILLA - DEPARTAMENTO DE TUMBES", para posteriormente notificar al contratista vía acto resolutivo.

Que, mediante Proveído de la Sub Gerencia de Supervisión, Liquidación y Transferencia de Obras., de fecha 16 de diciembre del 2025, se alcanza el Memorando N° 4656-2025/GOBIERNO REGIONAL TUMBES-GGR-GRI-GR, a los profesionales Ing. Civil Carlos Augusto Franco Niño, Ing. Civil José Santiago Pinco Sánchez y CPC. Edson Junior Armanza Chinguel, para su atención y emisión de Informe.

Que, mediante Informe N.º 042-2025/GOB.REG.TUMBES-GRI-SGSLTO-SG-ACEJ., de fecha 16 de diciembre del 2025, el CPC Edson Junior Armanza Chinguel, alcanza a la Subgerencia de Supervisión Liquidación y Transferencia de Obras el Informe de Ratificación de Liquidación Financiera del Contrato de la Obra "MEJORAMIENTO DEL SERVICIO DE EDUCACIÓN BÁSICA REGULAR DE LA INSTITUCIÓN EDUCATIVA N°093 EFRAIN ARCAJA ZEVALLOS DEL DISTRITO DE ZARUMILLA - PROVINCIA DE ZARUMILLA - DEPARTAMENTO DE TUMBES", donde concluye que dentro de la observaciones realizadas por CONSORCIO ZARUMILLA a través de la Carta N° 113-2025-CONSORCIO ZARUMILLA, no existen observaciones a la Liquidación Financiera, ratificando los cálculos determinados en el Informe N° 038-2025/GOB.REG.TUMBES-GRI-SGSLYTO-SG-ACEJ, de fecha 03 de diciembre del 2025 (que forma parte de la Resolución Gerencial Regional N° 000492-2025/GOB.REG.TUMBES-GRI-GR), donde concluye se ha cancelado al Contratista CONSORCIO ZARUMILLA, el importe ascendente a S/ 43'232,639.48



GOBIERNO REGIONAL DE TUMBES



"Año de la recuperación y consolidación de la economía peruana"

RESOLUCION GERENCIAL REGIONAL N.º 000513 -2025/GOB. REG. TUMBES-GRI-GR.

Tumbes, 18 DIC 2025

(CUARENTA Y TRES MILLONES DOSCIENTOS TREINTA Y DOS MIL SEISCIENTOS TREINTA Y NUEVE CON 48/100 SOLES), que representa lo pagado durante el año 2023, 2024 y 2025 en conformidad a los reportes de contabilidad.

Que, mediante Carta N.º 085-2025/GOB.REG.TUMBES-GRI-SGSLTO-SG-CAFN-JSPS., recepcionado el 17 de diciembre del 2025, los Profesionales Ing. Carlos Augusto Franco Niño e Ing. José Santiago Píncó Sánchez, alcanzan a la Subgerencia de Supervisión Liquidación y Transferencia de Obras, la revisión de la Documentación de Pronunciamiento de Observaciones de Liquidación Técnica de la obra "MEJORAMIENTO DEL SERVICIO DE EDUCACIÓN BÁSICA REGULAR DE LA INSTITUCIÓN EDUCATIVA N°093 EFRAIN ARCAYA ZEVALLOS DEL DISTRITO DE ZARUMILLA - PROVINCIA DE ZARUMILLA - DEPARTAMENTO DE TUMBES", practicada por la Sub Gerencia de Obras, manifestando SU CONFORMIDAD, determinando un costo de obra el importe de S/ 45'193,234.83 (CUARENTA Y CINCO MILLONES CIENTO NOVENTA Y TRES MIL DOSCIENTOS TREINTA Y CUATRO CON 83/100 SOLES), un saldo de liquidación a favor del Contratista por el importe de S/ 1'960,595.34 (UN MILLON NOVECIENTOS SESENTA MIL QUINIENTOS NOVENTA Y CINCO CON 34/100 SOLES); y la Acumulación de Ciertas Penalidades del Contrato por el importe de S/ 32,988.00 (TREINTA Y DOS MIL NOVECIENTOS OCHENTA Y OCHO CON 00/10 SOLES).

Que mediante, Informe N° 865-2025/GOB.REG. TUMBES-GRI-SGSLTO-SG., de fecha 17 de diciembre del 2025, la Sub Gerente de Supervisión Liquidación y Transferencia de Obras (e) Arq. Glenda Zapata Caycho remite al Gerente Regional de Infraestructura, el Proyecto de Resolución de la Liquidación Técnica Financiera Final de Obra Acogimiento en parte de Observaciones a la Liquidación de la Obra: "MEJORAMIENTO DEL SERVICIO DE EDUCACIÓN BÁSICA REGULAR DE LA INSTITUCIÓN EDUCATIVA N°093 EFRAIN ARCAYA ZEVALLOS DEL DISTRITO DE ZARUMILLA - PROVINCIA DE ZARUMILLA - DEPARTAMENTO DE TUMBES", con un Costo Total de Obra por el importe de S/ 45'193,234.83 (CUARENTA Y CINCO MILLONES CIENTO NOVENTA Y TRES MIL DOSCIENTOS TREINTA Y CUATRO CON 83/100 SOLES), un saldo de liquidación a favor de contratista por el importe de S/ 1'960,595.34 (UN MILLON NOVECIENTOS SESENTA MIL QUINIENTOS NOVENTA Y CINCO CON 34/100 SOLES). Asimismo, se ha determinado que el contratista deberá pagar al Gobierno Regional de Tumbes el concepto de Otras





"Año de la recuperación y consolidación de la economía peruana"

RESOLUCIÓN GERENCIAL REGIONAL N.º000513 -2025/GOB. REG. TUMBES-GRI-GR.

Tumbes, **18 DIC 2025**

Penalidades del Contrato de Obra por el importe de **S/ 32,988.00 (TREINTA Y DOS MIL NOVECIENTOS OCHENTA Y OCHO CON 00/10 SOLES)**, la misma que se efectivizará con cargo al saldo a favor del contratista en la presente liquidación, siempre y cuando la empresa contratista no pague por otros medios, de acuerdo al siguiente detalle:

Autorizado y Pagado	S/ 1'661,521.47
Adelantos	S/ 0.00
IGV	S/ 299,073.87
Saldo por Liquidación	S/ 1'960,595.34
Penalidades autorizadas Por Cobrar	S/ 32,988.00

Que, el Artículo 209° del Reglamento de la Ley de Contrataciones del Estado, señala claramente lo siguiente: El contratista presenta la liquidación debidamente sustentada con la documentación y cálculos detallados, dentro de un plazo de sesenta (60) días o el equivalente a un décimo (1/10) del plazo vigente de ejecución de la obra, el que resulte mayor, contado desde el día siguiente de la recepción de la obra o de que la última controversia haya sido resuelta y consentida. Dentro de los sesenta (60) días o el equivalente a undécimo (1/10) del plazo vigente de ejecución de la obra, el que resulte mayor, contado desde el día siguiente de la recepción de la obra, el supervisor o inspector presenta a la Entidad sus propios cálculos, excluyendo aquellos que se encuentran sometidos a un medio de solución de controversias.

En caso el contratista no presente la liquidación en el plazo previsto, es responsabilidad de la Entidad elaborar a liquidación en idéntico plazo, siendo los gastos a cargo del contratista. La Entidad notifica la liquidación al contratista para que éste se pronuncie dentro de los quince (15) días siguientes.

La liquidación queda consentida o aprobada, según corresponda, cuando, practicada por una de las partes, no es observada por la otra dentro del plazo establecido.

Cuando una de las partes observe la liquidación presentada por la otra, ésta debe pronunciarse dentro de los quince (15) días de haber recibido la observación; de no hacerlo, se considera aprobada o consentida, según corresponda, la liquidación con las observaciones formuladas..."

Que, estando a lo informado y contando con la visación de la Sub Gerencia de Supervisión, Liquidación y Transferencia de Obras,



"Año de la recuperación y consolidación de la economía peruana"

RESOLUCION GERENCIAL REGIONAL N.º 000513 -2025/GOB. REG. TUMBES-GRI-GR.

Tumbes, **18 DIC 2025**

Sub Gerencia de Obras, Área de Asuntos Legales de La Gerencia Regional de Infraestructura, Gerencia Regional de Infraestructura, Secretaría General Regional y en uso de las atribuciones conferidas al Despacho por la Resolución Ejecutiva Regional N° 0182-2022/GOB. REG. TUMBES-GR, del 21.06.22, y la Resolución Ejecutiva Regional N° 000544-2023/GOB. REG. TUMBES-GR, del 25.10.2023, que aprueba la Directiva N° 003-2022/GOB.REG.TUMBES-GGR-GRPPAT-SGDI-SG, sobre delegaciones de atribuciones de la Gerencia Regional de Infraestructura, así como por la Resolución Ejecutiva Regional N° 423-2023/GOB. REG. TUMBES-GGR, del 09.08.23, que aprueba la Directiva N° 011-2023/GOB.REG.TUMBES-GGR-GRI-SGSLTO-SG, sobre Procedimientos para la Liquidación de Contratos, Gastos Administrativos y Transferencia de Obras en el Pliego Gobierno Regional Tumbes

SE RESUELVE:

ARTÍCULO PRIMERO.- ACOGER EN PARTE, las observaciones presentadas por el contratista **CONSORCIO ZARUMILLA**, mediante Carta N.º 133-2025-CONSORCIO ZARUMILLA., recibida el 12 de diciembre del 2025, a la Liquidación Técnica Financiera Final del Contrato para la Ejecución de Obra N° 008-2023/GOB.REG.TUMBES-GRI-GR, Licitación Pública N° 001-2023/GRT-CS-I (Primera Convocatoria), correspondiente a la Obra: **"MEJORAMIENTO DEL SERVICIO DE EDUCACIÓN BÁSICA REGULAR DE LA INSTITUCIÓN EDUCATIVA N°093 EFRAIN ARCAJA ZEVALLOS DEL DISTRITO DE ZARUMILLA - PROVINCIA DE ZARUMILLA - DEPARTAMENTO DE TUMBES"**, aprobada por la entidad a través de la RESOLUCION GERENCIAL REGIONAL N° 492-2025/GOB.REG.TUMBES-GRI-GR, de fecha 05 de diciembre del 2025, de conformidad a lo señalado en el Informe N° 448-2025/GOB.REG.TUMBES-GRI-SGO-SG-AMSF., recibida el 12 de diciembre del 2025, Informe N° 2759-2025/GOBIERNO REGIONAL TUMBES-GRI-SGO-SG., recibida el 15 de diciembre del 2025 e Informe N° 821-2025/GOB.REG. TUMBES-GRI-SGSLTO-SG., de fecha 17 de diciembre del 2025.

ARTÍCULO SEGUNDO.- MODIFICAR, el artículo Segundo de la R.G.R N.º 000492-2025/GOB.REG.TUMBES-GRI-GR, de fecha 05 de diciembre del 2025, de la siguiente manera: **APROBAR** la Liquidación Técnica Financiera Final del Contrato para la Ejecución de Obra N° 008-2023/GOB.REG.TUMBES-GRI-GR, Licitación Pública N° 001-2023/GRT-CS-I



Copia Fiel del Original

GOBIERNO REGIONAL DE TUMBES



"Año de la recuperación y consolidación de la economía peruana"


RESOLUCION GERENCIAL REGIONAL N.º 000513 -2025/GOB. REG. TUMBES-GRI-GR.

Tumbes, 18 DIC 2025

(Primera Convocatoria), correspondiente a la Obra: "MEJORAMIENTO DEL SERVICIO DE EDUCACIÓN BÁSICA REGULAR DE LA INSTITUCIÓN EDUCATIVA N°093 EFRAÍN ARCAÑA ZEVALLOS DEL DISTRITO DE ZARUMILLA - PROVINCIA DE ZARUMILLA - DEPARTAMENTO DE TUMBES", con un Inicio del Plazo de Ejecución de Obra del 15 de setiembre del 2023 y fecha de Termin Real de Ejecución de Obra el 08 de octubre del 2025, con un Costo Total de Obra de S/ 45'193,234.83 (CUARENTA Y CINCO MILLONES CIENTO NOVENTA Y TRES MIL DOSCIENTOS TREINTA Y CUATRO CON 83/100 SOLES), un saldo de liquidación a favor de contratista por el importe de S/ 1'960,595.34 (UN MILLON NOVECIENTOS SESENTA MIL QUINIENTOS NOVENTA Y CINCO CON 34/100 SOLES), y la devolución de las Cartas Fianzas por concepto del 10% de garantía de fiel cumplimiento de CONTRATO PRINCIPAL, ADICIONAL DE OBRA N°.01, ADICIONAL DE OBRA N°.02, ADICIONAL DE OBRA N°.04, ADICIONAL DE OBRA N°.07, ADICIONAL DE OBRA N°.08, ADICIONAL DE OBRA N°.09, ADICIONAL DE OBRA N°.10, ADICIONAL DE OBRA N°.11, ADICIONAL DE OBRA N°.12, MAYOR METRADO N° 01, MAYOR METRADO N° 02, AMPLIACIÓN DEL MAYOR METRADO N° 02, MAYOR METRADO N° 03, MAYOR METRADO N° 04, MAYOR METRADO N° 05, MAYOR METRADO N° 06, MAYOR METRADO N° 07, MAYOR METRADO N° 08, MAYOR METRADO N° 09. Asimismo, se ha determinado que el contratista deberá pagar al Gobierno Regional de Tumbes el concepto de Otras Penalidades del Contrato de Obra por el importe de S/ 32,988.00 (TREINTA Y DOS MIL NOVECIENTOS OCHENTA Y OCHO CON 00/10 SOLES), la misma que se efectivizará con cargo al saldo a favor del contratista en la presente liquidación, siempre y cuando la empresa contratista no pague por otros medios, en el marco del artículo 209 del Reglamento de la Ley de Contrataciones del Estado N° 30225, aprobado mediante D.S N°344-2018 y sus Modificatorias y conforme se precisa en los antecedentes y Anexo N° 01 y 02 de la Presente Resolución.

ARTÍCULO TERCERO- MODIFICAR, el artículo Tercero de la R.G.R N.º 000492-2025/GOB.REG.TUMBES-GRI-GR, de fecha 05 de diciembre del 2025, de la siguiente manera: **SOLICITAR**, a la Gerencia Regional de Planeamiento, Presupuesto y Acondicionamiento Territorial la disponibilidad presupuestal por el importe de S/ 1'872,653.55 (UN MILLON OCHOCIENTOS SETENTA Y DOS MIL SEISCIENTOS CINCUENTA Y TRES CON 55/100 SOLES), toda vez que se cuenta con las Certificaciones de Crédito Presupuestal N° 022-2025,5769-2025 y 5913-2025, cuya suma asciende al importe de S/ 87,941.79 (OCHENTA Y SIETE MIL NOVECIENTOS CUARENTA Y UNO CON 79); a fin de





"Año de la recuperación y consolidación de la economía peruana"

RESOLUCION GERENCIAL REGIONAL N.º 000513 -2025/GOB. REG. TUMBES-GRI-GR.

Tumbes, 18 DIC 2025

cubrir la totalidad del Saldo a Favor de la Liquidación por el importe de S/ 1'960,595.34 (UN MILLON NOVECIENTOS SESENTA MIL QUINIENTOS NOVENTA Y CINCO CON 34/100 SOLES), todo ello para cumplir con el pago total del saldo de Liquidación final de obra aprobado mediante el presente acto resolutivo.

ARTÍCULO CUARTO. - MODIFICAR, el artículo Cuarto de la R.G.R.N.º 000492-2025/GOB.REG.TUMBES-GRI-GR, de fecha 05 de diciembre del 2025, de la siguiente manera: AUTORIZAR, a la Oficina Regional de Administración CANCELAR, a favor de la Empresa Contratista CONSORCIO ZARUMILLA, el saldo por concepto de liquidación final ascendente a S/ 1'960,595.34 (UN MILLON NOVECIENTOS SESENTA MIL QUINIENTOS NOVENTA Y CINCO CON 34/100 SOLES), correspondiente a la Liquidación Técnica Financiera Final del Contrato para la Ejecución de Obra N.º 008-2023/GOB.REG.TUMBES-GRI-GR, Licitación Pública N.º 001-2023/GRT-CS-I (Primera Convocatoria), correspondiente a la Obra: "MEJORAMIENTO DEL SERVICIO DE EDUCACIÓN BÁSICA REGULAR DE LA INSTITUCIÓN EDUCATIVA N.º093 EFRAIN ARCAJA ZEVALLOS DEL DISTRITO DE ZARUMILLA - PROVINCIA DE ZARUMILLA - DEPARTAMENTO DE TUMBES". el mismo que servirá para proceder con el descuento al contratista del concepto de Otras Penalidades del Contrato de Obra por el importe de S/ 32,988.00 (TREINTA Y DOS MIL NOVECIENTOS OCHENTA Y OCHO CON 00/10 SOLES). Siempre y cuando el CONSORCIO ZARUMILLA no haya realizado el pago por otros medios de pagos, conforme al ANEXO N.º 02, de la presente Resolución. Previo Informe de la Sub Gerencia de Supervisión, Liquidación, y Transferencia de Obras.

ARTICULO QUINTO. - MODIFICAR, el artículo Sexto de la R.G.R.N.º 000492-2025/GOB.REG.TUMBES-GRI-GR, de fecha 05 de diciembre del 2025, de la siguiente manera: AUTORIZAR, a la Oficina Regional de Administración COBRAR a favor de la sede central del Gobierno Regional de Tumbes o del Tesoro Público el importe de S/ 32,988.00 (TREINTA Y DOS MIL NOVECIENTOS OCHENTA Y OCHO CON 00/10 SOLES), por concepto de OTRAS PENALIDADES establecidas en el contrato de conformidad al Artículo Segundo y Cuarto de la Presente Resolución. Previo Informe de la Sub Gerencia de Supervisión, Liquidación, y Transferencia de Obras.



GOBIERNO REGIONAL DE TUMBES



"Año de la recuperación y consolidación de la economía peruana"

RESOLUCION GERENCIAL REGIONAL
N.º 000513 -2025/GOB. REG. TUMBES-GRI-GR.

Tumbes,

18 DIC 2025

ARTICULO SEXTO. - MODIFICAR, el Anexo N°

01 y N° 02 de la R.G.R. N.º 000492-2025/GOB.REG.TUMBES-GRI-GR, de fecha 05 de diciembre del 2025, de la siguiente manera:

ANEXO N° 02		
OBRA	"MEJORAMIENTO DEL SERVICIO DE EDUCACION BASICA REGULAR DE LA INSTITUCION EDUCATIVA N°093 EFRAIN ARCA YA ZEVALLOS DEL DISTRITO DE ZARUMILLA - PROVINCIA DE ZARUMILLA - DEPARTAMENTO DE TUMBES"	
CONTRATISTA	: CONSORCIO ZARUMILLA (Conformado por W&J MINERIA Y CONSTRUCCION SAC Y J.J. MEDUR CONTRATISTAS GENERALES SAC)	
CONTRATO DE OBRA N°	: CONTRATO PARA LA EJECUCION DE OBRA N° 008-2023/GOB. REG. TUMBES-GRI-GR-LICITACION PUBLICA N° 001-2023/GRT-CS-1 (PRIMERA CONVOCATORIA) 22-08-2023	
I.-	DEL AUTORIZADO Y PAGADO	
1.1.-	AUTORIZADO	38,299,351.55
1.1.1.-	CONTRATO PRINCIPAL	34,596,485.34
1.1.2.-	MAYORES METRADOS	1,657,245.31
1.1.3.-	ADICIONALES DE OBRA	799,228.39
1.1.4.-	REAJUSTE CONTRATO PRINCIPAL	1,171,957.31
1.1.5.-	REAJUSTE DE MAYORES METRADOS	62,107.67
1.1.6.-	REAJUSTE DE ADICIONALES DE OBRA	23,638.08
1.1.7.-	DEDUCCION POR ADELANTO DIRECTO	-72,303.52
1.1.8.-	DEDUCCION POR ADELANTO DE MATERIALES 1	-86,230.08
1.1.9.-	DEDUCCION POR ADELANTO DE MATERIALES 2	-75,710.05
1.1.10.-	RECONOCIMIENTO DE MAYORES GASTOS GENERALES	182,933.11
1.2.-	PAGADO	36,637,830.08
1.2.1.-	CONTRATO PRINCIPAL	34,593,550.80
1.2.2.-	MAYORES METRADOS	1,081,888.18
1.2.3.-	ADICIONALES DE OBRA	799,228.39
1.2.4.-	REAJUSTE CONTRATO PRINCIPAL	163,162.71
1.2.5.-	REAJUSTE DE MAYORES METRADOS	0.00
1.2.6.-	REAJUSTE DE ADICIONALES DE OBRA	0.00
1.2.7.-	DEDUCCION POR ADELANTO DIRECTO	0.00
1.2.8.-	DEDUCCION POR ADELANTO DE MATERIALES 1	0.00
1.2.9.-	DEDUCCION POR ADELANTO DE MATERIALES 2	0.00
1.2.10.-	RECONOCIMIENTO DE MAYORES GASTOS GENERALES	0.00
	SALDO A FAVOR DE CONSORCIO ZARUMILLA	1,661,521.47
II.-	DE LOS ADELANTOS PAGADOS	12,370,500.00
2.1.-	CONCEDIDOS	12,370,500.00
2.1.1.-	ADELANTO DIRECTO EN EFECTIVO CON I.G.V.	4,123,500.00
2.1.2.-	ADELANTO EN MATERIALES 1 CON I.G.V.	4,123,500.00
2.1.3.-	ADELANTO EN MATERIALES 2 CON I.G.V.	4,123,500.00
2.2.-	AMORTIZADO	12,370,500.00
2.2.1.-	ADELANTO DIRECTO EN EFECTIVO CON I.G.V.	4,123,500.00
2.2.2.-	ADELANTO EN MATERIALES 1 CON I.G.V.	4,123,500.00
2.2.3.-	ADELANTO EN MATERIALES 2 CON I.G.V.	4,123,500.00
	SALDO A FAVOR DE CONSORCIO ZARUMILLA	0.00
III.-	DE LOS IMPUESTOS DE LEY I.G.V.	6,594,809.41
3.1.-	AUTORIZADO	6,594,809.41
3.1.1.-	I.G.V. DEL CONTRACTUAL	6,593,883.28
3.2.-	PAGADO	6,594,809.41
3.2.1.-	I.G.V. DEL CONTRACTUAL	6,594,809.41
	SALDO A FAVOR DE CONSORCIO ZARUMILLA	299,073.87
IV.-	OTROS	32,988.00
4.1.-	AUTORIZADO	32,988.00
4.1.1.-	OTRAS PENALIDADES DEL CONTRATO	32,988.00
4.2.-	RETENIDO	0.00
4.2.1.-	OTRAS PENALIDADES DEL CONTRATO	0.00
	PENALIDADES EN CONTRA DE CONSORCIO ZARUMILLA	32,988.00
RESUMEN GENERAL		
I.-	AUTORIZADO Y PAGADO	1,661,521.47
II.-	ADELANTOS	0.00
III.-	DE LOS IMPUESTOS DE LEY I.G.V.	299,073.87
	TOTAL POR LIQUIDACION A FAVOR DE CONSORCIO ZARUMILLA	S/ 1,960,595.34
CON: UN MILLON NOVECIENTOS SESENTA MIL QUINIENTOS NOVENTA Y CINCO CON 34/100 SOLES		
	PENALIDADES EN CONTRA DE CONSORCIO ZARUMILLA	32,988.00
Los importes consignados en el ITEM 1.1 AUTORIZADO, son cálculos de acuerdo a la liquidación técnica elaborada por la Sub Gerencia de Obras según Informe N° 2759-2025/GOBIERNO REGIONAL TUMBES-GR-SGO-SG., recepcionada el 15 de diciembre del 2025.		



"Año de la recuperación y consolidación de la economía peruana"

RESOLUCION GERENCIAL REGIONAL

Copia Fiel del Original

N.º 000513-2025/GOB. REG. TUMBES-GRI-GR.

Tumbes, 18 DIC 2025

A-N-E-X-O N.º 01

CUÁDRO DE PAGOS EFECTUADOS

OBRA : "MEJORAMIENTO DEL SERVICIO DE EDUCACIÓN BÁSICA REGULAR DE LA INSTITUCIÓN EDUCATIVA N°993 EFFRAIN ARCAIZA ZEVALLOS DEL DISTRITO DE ZARUMILLA - PROVINCIA DE ZARUMILLA - DEPARTAMENTO DE TUMBES"

CONTRATISTA : CONSORCIO ZARUMILLA (Conformado por W&J MINERÍA Y CONSTRUCCIÓN SAC Y J.J. MEDUR CONTRATISTAS GENERALES SAC)
 CONTRATO : CONTRATO PARA LA EJECUCIÓN DE OBRA N° 008-2023/GOB. REG. TUMBES-GRI-GR-LICITACIÓN PÚBLICA N° 001-2023/GRT-CS-1 (PRIMERA CONVOCATORIA) 22-08-2023

FECHA	C/P N°	CONCEPTO	VALORIZACIONES						MONTO		AMORTIZACIONES		RETENCION		TOTAL		LIQUIDO PAGADO		
			CONTRATO PRINCIPAL	REAJUSTES Y DEDUCCIONES	IGV. VAL.	IGV. EFECT.	IGV. MAT.1	IGV. MAT.2	BRUTO VALORIZADO	EFFECTIVO	MATERIAL1	MATERIAL2	Y OTROS	AMOR-RET. DESC.	EFFECTIVO	IGV			
07/11/2023	3568	VALORIZACION DE OBRA N° 01	255,630.70	0.00	1,656.46	0.00	0.00	0.00	0.00	1,656.46	0.00	0.00	0.00	0.00	0.00	2,202.54	0.00	1,656.46	0.00
07/11/2023	3567			0.00	27,995.93	4,804.35	0.00	0.00	0.00	288,167.96	28,563.87	0.00	0.00	155,310.74	189,673.61	0.00	0.00	85,554.35	11,799.78
20/11/2023	3568			0.00	11,799.78	0.00	0.00	0.00	0.00	11,799.78	0.00	0.00	0.00	0.00	0.00	0.00	0.00	41,550.00	7,476.00
20/11/2023	3630			0.00	7,479.00	0.00	0.00	0.00	0.00	7,479.00	0.00	0.00	0.00	0.00	0.00	0.00	0.00	50,087.71	0.00
20/11/2023	3631			0.00	50,087.71	0.00	0.00	0.00	0.00	50,087.71	0.00	0.00	0.00	278,265.07	278,265.07	0.00	0.00	64,067.80	0.00
20/11/2023	3632		1,154,170.84	0.00	64,067.80	20,775.07	0.00	0.00	0.00	1,239,013.71	115,417.08	0.00	0.00	0.00	115,417.08	355,932.20	0.00	84,842.87	0.00
20/11/2023	3633			0.00	64,067.80	0.00	0.00	0.00	0.00	64,067.80	0.00	0.00	0.00	0.00	0.00	355,932.20	0.00	64,067.80	0.00
20/11/2023	3634			0.00	1,273.37	0.00	0.00	0.00	0.00	1,273.37	0.00	0.00	0.00	0.00	0.00	7,074.29	0.00	1,273.37	0.00
20/12/2023	4031			0.00	4,716.15	0.00	0.00	0.00	0.00	4,716.15	0.00	0.00	0.00	0.00	0.00	26,200.85	0.00	4,716.15	0.00
20/12/2023	4032		1,394,762.57	0.00	50,087.71	25,155.27	108,000.00	0.00	0.00	1,578,005.55	139,751.48	600,000.00	0.00	278,265.07	1,018,016.55	0.00	0.00	183,242.98	0.00
20/12/2023	4033			0.00	83,098.13	0.00	0.00	0.00	0.00	83,098.13	0.00	0.00	0.00	0.00	0.00	356,545.17	0.00	83,098.13	0.00
07/12/2023	4179			0.00	2,648.44	0.00	0.00	0.00	0.00	2,648.44	0.00	0.00	0.00	0.00	0.00	14,713.56	0.00	2,648.44	0.00
07/12/2023	4180		703,685.84	0.00	25,043.96	12,866.34	47,787.81	0.00	0.00	789,183.85	70,368.58	265,467.81	0.00	139,132.53	474,988.92	0.00	0.00	85,498.01	0.00
07/12/2023	4181			0.00	38,517.01	0.00	0.00	0.00	0.00	38,517.01	0.00	0.00	0.00	0.00	0.00	213,983.36	0.00	38,517.01	0.00
07/12/2023	4181			0.00	7,393.23	0.00	0.00	0.00	0.00	7,393.23	0.00	0.00	0.00	0.00	0.00	41,073.47	0.00	7,393.23	0.00
07/12/2023	4181		185,698.27	0.00	10,017.54	3,345.85	11,943.58	0.00	0.00	211,005.24	18,588.05	68,353.22	0.00	55,853.02	140,594.29	0.00	0.00	25,306.97	0.00
07/12/2023	4181			0.00	725.49	0.00	0.00	0.00	0.00	725.49	0.00	0.00	0.00	0.00	0.00	4,030.51	0.00	725.49	0.00
07/12/2023	4181			0.00	31,722.22	0.00	0.00	0.00	0.00	31,722.22	0.00	0.00	0.00	0.00	0.00	176,234.54	0.00	31,722.22	0.00
07/12/2023	4181		575,959.44	0.00	30,339.45	10,367.27	28,657.86	0.00	0.00	645,324.02	57,595.94	158,210.34	0.00	168,552.52	385,358.80	0.00	0.00	69,364.58	0.00
07/12/2023	4181			0.00	2,585.90	0.00	0.00	0.00	0.00	2,585.90	0.00	0.00	0.00	0.00	0.00	14,368.10	0.00	2,585.90	0.00
07/12/2023	4181			0.00	370.95	0.00	0.00	0.00	0.00	370.95	0.00	0.00	0.00	0.00	0.00	2,060.84	0.00	370.95	0.00
07/12/2023	4181		1,051,861.44	0.00	64,067.80	18,933.51	51,103.11	0.00	0.00	134,104.41	105,186.14	283,908.17	0.00	0.00	369,092.31	355,932.20	0.00	134,104.41	0.00
07/12/2023	4181			0.00	50,087.71	0.00	0.00	0.00	0.00	1,101,949.15	0.00	0.00	0.00	278,265.07	278,265.07	0.00	0.00	50,087.71	0.00
07/12/2023	4181			0.00	4,771.98	0.00	0.00	0.00	0.00	4,771.98	0.00	0.00	0.00	0.00	0.00	26,511.02	0.00	4,771.98	0.00
07/12/2023	4181			0.00	30,781.42	0.00	0.00	0.00	0.00	30,781.42	0.00	0.00	0.00	0.00	0.00	171,007.91	0.00	30,781.42	0.00
07/12/2023	4181		1,703,092.55	0.00	6,618.81	30,655.87	110,432.00	0.00	0.00	147,706.47	170,309.25	613,511.09	0.00	0.00	783,820.34	36,771.19	0.00	147,706.47	0.00
07/12/2023	4181			0.00	64,067.80	0.00	0.00	0.00	0.00	1,767,160.35	0.00	0.00	0.00	0.00	0.00	355,932.20	0.00	64,067.80	0.00
07/12/2023	4181			0.00	64,000.96	0.00	0.00	0.00	0.00	64,000.96	0.00	0.00	0.00	355,560.92	355,560.92	0.00	0.00	64,000.96	0.00
07/12/2023	4181			0.00	64,000.96	0.00	0.00	0.00	0.00	64,000.96	0.00	0.00	0.00	355,560.92	355,560.92	0.00	0.00	64,000.96	0.00
07/12/2023	4181		1,760,633.19	0.00	64,067.80	31,691.40	26,673.91	54,424.99	0.00	236,858.10	176,093.32	481,521.73	302,361.08	0.00	959,946.13	355,932.20	0.00	236,858.10	0.00
07/12/2023	4181			0.00	10,290.03	0.00	0.00	0.00	0.00	1,770,923.22	0.00	0.00	0.00	0.00	0.00	57,166.62	0.00	10,290.03	0.00
07/12/2023	4181			0.00	5,764.88	0.00	0.00	0.00	0.00	5,764.88	0.00	0.00	0.00	0.00	0.00	32,027.12	0.00	5,764.88	0.00
07/12/2023	4181			0.00	64,000.96	0.00	0.00	0.00	0.00	64,000.96	0.00	0.00	0.00	355,560.92	355,560.92	0.00	0.00	64,000.96	0.00
07/12/2023	4181			0.00	64,067.80	0.00	0.00	0.00	0.00	64,067.80	0.00	0.00	0.00	0.00	0.00	355,932.20	0.00	64,067.80	0.00
07/12/2023	4181		2,632,192.44	0.00	64,067.80	47,379.46	60,121.51	39,293.01	0.00	2,843,054.22	263,219.24	334,008.40	218,294.51	0.00	815,522.15	355,932.20	0.00	218,861.78	0.00
07/12/2023	4181			0.00	64,067.80	0.00	0.00	0.00	0.00	64,067.80	0.00	0.00	0.00	0.00	0.00	355,932.20	0.00	64,067.80	0.00
07/12/2023	4181			0.00	57,716.25	0.00	0.00	0.00	0.00	57,716.25	0.00	0.00	0.00	0.00	0.00	320,645.81	0.00	57,716.25	0.00
07/12/2023	4181			0.00	13,080.05	0.00	0.00	0.00	0.00	13,080.05	0.00	0.00	0.00	0.00	0.00	72,666.95	0.00	13,080.05	0.00



"Año de la recuperación y consolidación de la economía peruana"

RESOLUCION GERENCIAL REGIONAL

N.º 000513 -2025/GOB. REG. TUMBES-GRI-GR.

Tumbes, 18 DIC 2025

Copia Fiel del Original



Agosto 2024	177.24.81.2408977		0.00	64,067.80	0.00	0.00	0.00	0.00	64,067.80	0.00	0.00	0.00	0.00	0.00	355,932.20	64,067.80
Septiembre 2024	177.24.81.2408978		0.00	47,882.57	0.00	0.00	0.00	0.00	47,882.57	0.00	0.00	0.00	0.00	0.00	286,014.29	47,882.57
Septiembre 2024	177.24.81.2408979	VALORIZACION DE OBRA N°	3,003,176.52	61,057.80	54,111.16	124,233.70	45,954.65	3,284,583.84	300,617.65	680,482.77	255,303.62	0.00	1,246,414.04	355,932.20	269,422.32	
Septiembre 2024	177.24.81.2408980	41	0.00	64,067.80	0.00	0.00	0.00	64,067.80	0.00	0.00	0.00	0.00	0.00	355,932.20	64,067.80	
Septiembre 2024	177.24.65.2408981		0.00	64,000.96	0.00	0.00	0.00	64,000.96	0.00	0.00	0.00	355,560.92	355,560.92	0.00	64,000.96	
Septiembre 2024	177.24.81.2408991		0.00	12,670.32	0.00	0.00	0.00	12,670.32	0.00	0.00	0.00	0.00	0.00	70,390.68	12,670.32	
Octubre 2024	177.24.81.2410924		0.00	21,171.50	0.00	0.00	0.00	21,171.50	0.00	0.00	0.00	0.00	0.00	117,619.44	21,171.50	
Octubre 2024	177.24.81.2410925		0.00	64,067.80	0.00	0.00	0.00	64,067.80	0.00	0.00	0.00	0.00	0.00	355,932.20	64,067.80	
Octubre 2024	177.24.244.2410926		0.00	64,000.96	0.00	0.00	0.00	64,000.96	0.00	0.00	0.00	355,560.92	355,560.92	0.00	64,000.96	
Octubre 2024	177.24.81.2410938	VALORIZACION DE OBRA N°	2,310,221.67	6,213.39	41,583.99	0.00	59,371.04	2,417,395.29	231,022.19	0.00	329,839.10	0.00	560,861.29	34,546.61	107,173.42	
Octubre 2024	176.24.81.2410927	12	0.00	64,067.80	0.00	0.00	0.00	64,067.80	0.00	0.00	0.00	0.00	0.00	355,932.20	64,067.80	
Octubre 2024	176.24.81.2410928		0.00	24,913.63	0.00	0.00	0.00	24,913.63	0.00	0.00	0.00	0.00	0.00	138,409.03	24,913.63	
Octubre 2024	176.24.81.2410929		0.00	64,067.80	0.00	0.00	0.00	64,067.80	0.00	0.00	0.00	0.00	0.00	355,932.20	64,067.80	
Octubre 2024	176.24.81.2410941		0.00	6,377.03	0.00	0.00	0.00	6,377.03	0.00	0.00	0.00	0.00	0.00	35,427.97	6,377.03	
Noviembre 2024	176.24.81.2412747		0.00	64,067.80	0.00	0.00	0.00	64,067.80	0.00	0.00	0.00	0.00	0.00	355,932.20	64,067.80	
Noviembre 2024	176.24.81.2412748	VALORIZACION DE OBRA N°	1,681,671.85	64,067.80	0.00	0.00	0.00	64,067.80	0.00	0.00	0.00	0.00	0.00	355,932.20	64,067.80	
Noviembre 2024	176.24.81.2412749	13	0.00	17,619.65	30,270.09	0.00	53,865.14	1,763,428.73	168,167.18	0.00	299,250.79	0.00	467,417.97	97,886.93	101,754.88	
Noviembre 2024	176.24.81.2412857		0.00	8,742.66	0.00	0.00	0.00	8,742.66	0.00	0.00	0.00	0.00	0.00	48,570.34	8,742.66	
Diciembre 2024	176.24.81.2414002		0.00	64,067.80	0.00	0.00	0.00	64,067.80	0.00	0.00	0.00	0.00	0.00	355,932.20	64,067.80	
Diciembre 2024	176.24.81.2412746		0.00	64,067.80	0.00	0.00	0.00	64,067.80	0.00	0.00	0.00	0.00	0.00	355,932.20	64,067.80	
Diciembre 2024	176.24.81.2414003		0.00	64,067.80	0.00	0.00	0.00	64,067.80	0.00	0.00	0.00	0.00	0.00	355,932.20	64,067.80	
Diciembre 2024	176.24.81.2414004	VALORIZACION DE OBRA N°	2,526,488.80	14,818.36	0.00	0.00	0.00	14,818.36	0.00	0.00	0.00	0.00	0.00	82,324.22	14,818.36	
Diciembre 2024	176.24.81.2414005	14	0.00	64,067.80	45,476.80	0.00	60,168.89	2,696,202.29	252,648.88	0.00	334,271.63	0.00	586,920.51	355,932.20	169,713.49	
Diciembre 2024	176.24.81.2414006		0.00	64,067.80	0.00	0.00	0.00	64,067.80	0.00	0.00	0.00	0.00	0.00	355,932.20	64,067.80	
Diciembre 2024	176.24.81.2414007		0.00	64,067.80	0.00	0.00	0.00	64,067.80	0.00	0.00	0.00	0.00	0.00	355,932.20	64,067.80	
Diciembre 2024	176.24.81.2414050		0.00	13,964.95	0.00	0.00	0.00	13,964.95	0.00	0.00	0.00	0.00	0.00	77,583.05	13,964.95	
02-25	124.25.81.2501058		0.00	61,940.93	0.00	0.00	0.00	61,940.93	0.00	0.00	0.00	0.00	0.00	344,116.27	61,940.93	
02-25	124.25.81.2501059	VALORIZACION DE OBRA N°	1,580,071.01	64,067.80	28,441.28	0.00	57,975.13	150,484.21	158,007.10	0.00	322,084.08	0.00	480,091.18	355,932.20	150,484.21	
02-25	124.25.81.2501060	15	0.00	64,067.80	0.00	0.00	0.00	1,644,138.81	0.00	0.00	0.00	0.00	0.00	355,932.20	64,067.80	
02-25	124.25.81.2501079		0.00	7,919.85	0.00	0.00	0.00	7,919.85	0.00	0.00	0.00	0.00	0.00	43,999.15	7,919.85	
03-25	124.25.81.2501763		0.00	6,785.70	0.00	0.00	0.00	6,785.70	0.00	0.00	0.00	0.00	0.00	37,698.36	6,785.70	
03-25	124.25.81.2501764	VALORIZACION DE OBRA N°	949,386.50	64,067.80	17,088.96	0.00	13,257.52	94,414.27	94,938.65	0.00	73,652.88	0.00	168,591.53	355,932.20	94,414.27	
03-25	124.25.81.2501765	16	0.00	64,067.80	0.00	0.00	0.00	1,013,454.29	0.00	0.00	0.00	0.00	0.00	355,932.20	64,067.80	
03-25	124.25.81.2501791		0.00	5,621.80	0.00	0.00	0.00	5,621.80	0.00	0.00	0.00	0.00	0.00	31,232.20	5,621.80	
13-03-25	124.25.81.2502300		0.00	1,770.97	0.00	0.00	0.00	1,770.97	0.00	0.00	0.00	0.00	0.00	9,838.74	1,770.97	
13-03-25	124.25.81.2502301	VALORIZACION DE OBRA N°	893,159.79	64,067.80	16,076.88	0.00	9,372.51	89,517.18	89,315.98	0.00	52,089.48	0.00	141,365.46	355,932.20	89,517.18	
13-03-25	124.25.81.2502304	17	0.00	64,067.80	0.00	0.00	0.00	957,227.59	0.00	0.00	0.00	0.00	0.00	355,932.20	64,067.80	
13-03-25	124.25.81.2502320		0.00	5,412.81	0.00	0.00	0.00	5,412.81	0.00	0.00	0.00	0.00	0.00	30,071.19	5,412.81	
04-25	124.25.81.2503651		0.00	11,736.15	0.00	0.00	0.00	11,736.15	0.00	0.00	0.00	0.00	0.00	65,200.85	11,736.15	
04-25	124.25.81.2503655		0.00	64,067.80	0.00	0.00	0.00	64,067.80	0.00	0.00	0.00	0.00	0.00	355,932.20	64,067.80	
04-25	124.25.81.2503666	VALORIZACION DE OBRA N°	1,960,837.84	64,067.80	35,295.08	0.00	24,251.80	123,614.78	196,083.78	0.00	134,732.78	0.00	330,816.56	355,932.20	123,614.78	
04-25	124.25.81.2503667	18	0.00	64,067.80	0.00	0.00	0.00	2,024,905.64	0.00	0.00	0.00	0.00	0.00	355,932.20	64,067.80	
04-25	124.25.81.2503668		0.00	64,067.80	0.00	0.00	0.00	64,067.80	0.00	0.00	0.00	0.00	0.00	355,932.20	64,067.80	
04-25	124.25.81.2503669		0.00	25,396.49	0.00	0.00	0.00	25,396.49	0.00	0.00	0.00	0.00	0.00	141,091.62	25,396.49	




RESOLUCION GERENCIAL REGIONAL

Copia Fiel del Original

N.º 000513 -2025/GOB. REG. TUMBES-GR.

Tumbes, 18 DIC 2025

22-05-25	124.25.81.2505203		0.00	64,067.80	0.00	0.00	0.00	64,067.80	0.00	0.00	0.00	0.00	0.00	355,932.20	64,067.80	
22-05-25	124.25.81.2505204		0.00	64,067.80	0.00	0.00	0.00	64,067.80	0.00	0.00	0.00	0.00	0.00	355,932.20	64,067.80	
22-05-25	124.25.81.2505205	VALORIZACION DE OBRA N° 19	1,931,679.49	0.00	64,067.80	34,770.23	0.00	42,784.08	2,073,301.60	199,167.95	0.00	237,689.35	0.00	430,857.30	355,932.20	141,622.11
22-05-25	124.25.81.2505206		0.00	64,067.80	0.00	0.00	0.00	64,067.80	0.00	0.00	0.00	0.00	0.00	355,932.20	64,067.80	
22-05-25	124.25.81.2505207		0.00	3,070.86	0.00	0.00	0.00	3,070.86	0.00	0.00	0.00	0.00	0.00	17,060.32	3,070.86	
22-05-25	124.25.81.2505219		0.00	10,805.95	0.00	0.00	0.00	10,805.95	0.00	0.00	0.00	0.00	0.00	60,033.05	10,805.95	
13-06-25	124.25.81.2506896		0.00	53,133.98	0.00	0.00	0.00	53,133.98	0.00	0.00	0.00	0.00	0.00	295,188.78	53,133.98	
13-06-25	124.25.81.2506897		0.00	64,067.80	0.00	0.00	0.00	64,067.80	0.00	0.00	0.00	0.00	0.00	355,932.20	64,067.80	
13-06-25	124.25.81.2506898	VALORIZACION DE OBRA N° 20	2,117,644.93	0.00	64,067.80	38,117.61	0.00	86,915.16	2,306,746.50	211,764.49	0.00	482,862.00	0.00	694,626.49	355,932.20	189,100.56
06-06-25	124.25.81.2506899		0.00	64,067.80	0.00	0.00	0.00	64,067.80	0.00	0.00	0.00	0.00	0.00	355,932.20	64,067.80	
06-06-25	124.25.81.2506811		0.00	10,805.95	0.00	0.00	0.00	10,805.95	0.00	0.00	0.00	0.00	0.00	60,033.05	10,805.95	
07-06-25	180.25.81.2507822		0.00	64,067.80	0.00	0.00	0.00	64,067.80	0.00	0.00	0.00	0.00	0.00	355,932.20	64,067.80	
07-06-25	180.25.81.2507823	VALORIZACION DE OBRA N° 21	2,024,503.52	0.00	64,067.80	0.00	0.00	64,067.80	0.00	0.00	0.00	0.00	0.00	355,932.20	64,067.80	
11-07-25	180.25.81.2507824		0.00	44,527.89	36,441.06	0.00	81,374.44	2,186,846.92	202,450.35	0.00	452,080.23	0.00	654,530.58	247,377.16	162,343.40	
11-07-25	180.25.81.2507825		0.00	64,067.80	0.00	0.00	0.00	64,067.80	0.00	0.00	0.00	0.00	0.00	355,932.20	64,067.80	
11-07-25	180.25.81.2507841		0.00	9,863.85	0.00	0.00	0.00	9,863.85	0.00	0.00	0.00	0.00	0.00	54,799.15	9,863.85	
01-09-25	124.25.81.2510772		0.00	31,363.75	0.00	0.00	0.00	31,363.75	0.00	0.00	0.00	0.00	0.00	174,243.04	31,363.75	
01-09-25	124.25.81.2510805	VALORIZACION DE OBRA N° 22	1,287,778.36	0.00	1,306.83	0.00	0.00	1,306.83	0.00	0.00	0.00	0.00	0.00	7,260.17	1,306.83	
01-09-25	180.25.81.2510773		0.00	64,067.80	0.00	0.00	0.00	64,067.80	0.00	0.00	0.00	0.00	0.00	355,932.20	64,067.80	
01-09-25	180.25.81.2510774		0.00	19,095.16	45,764.13	0.00	0.00	64,859.29	254,245.18	0.00	0.00	0.00	254,245.18	106,084.20	64,859.29	
01-09-25	180.25.81.2510775		0.00	64,067.80	0.00	0.00	0.00	64,067.80	0.00	0.00	0.00	0.00	0.00	355,932.20	64,067.80	
01-09-25	180.25.81.2510806		0.00	6,134.64	0.00	0.00	0.00	6,134.64	0.00	0.00	0.00	0.00	0.00	34,081.36	6,134.64	
08-09-25	124.25.81.2511567		0.00	18,688.43	0.00	0.00	0.00	18,688.43	0.00	0.00	0.00	0.00	0.00	103,824.62	18,688.43	
08-09-25	124.25.81.2511610	VALORIZACION DE OBRA N° 23	434,394.07	0.00	778.73	0.00	0.00	778.73	0.00	0.00	0.00	0.00	0.00	4,326.27	778.73	
08-09-25	6955.25.81.2512547		0.00	56,374.77	0.00	0.00	0.00	490,769.84	0.00	0.00	0.00	0.00	0.00	313,193.18	56,374.77	
08-09-25	6955.25.81.2512557		0.00	2,349.00	0.00	0.00	0.00	2,349.00	0.00	0.00	0.00	0.00	0.00	13,050.00	2,349.00	
08-09-25	6955.25.81.2513136	VALORIZACION DE OBRA N° 24	471,848.98	0.00	17,467.75	0.00	0.00	17,467.75	0.00	0.00	0.00	0.00	0.00	97,043.05	17,467.75	
16-10-25	6955.25.81.2513137		0.00	64,067.80	0.00	0.00	0.00	535,916.78	0.00	0.00	0.00	0.00	0.00	355,932.20	64,067.80	
16-10-25	6955.25.81.2513220		0.00	3,397.27	0.00	0.00	0.00	3,397.27	0.00	0.00	0.00	0.00	0.00	18,873.73	3,397.27	
Noviembre 2024	10849.24.244.2411784	VALORIZACION DE REAJUSTES	163,162.71	0.00	28,194.56	0.00	0.00	191,357.27	0.00	0.00	0.00	0.00	0.00	156,636.44	28,194.56	
Noviembre 2024	10849.24.81.2411783		0.00	1,174.73	0.00	0.00	0.00	1,174.73	0.00	0.00	0.00	0.00	0.00	6,526.27	1,174.73	
Noviembre 2024	10849.24.81.2411807	VALORIZACION N° 01- MAYOR METRADO N° 01	12,982.22	0.00	233.68	0.00	0.00	233.68	0.00	0.00	0.00	1,298.22	1,298.22	0.00	233.68	
Enero 2025	14039.24.81.2500307		0.00	2,009.61	0.00	0.00	0.00	14,991.83	0.00	0.00	0.00	0.00	0.00	11,164.51	2,009.61	
Enero 2025	14039.24.81.2500356		0.00	93.51	0.00	0.00	0.00	93.51	0.00	0.00	0.00	0.00	0.00	519.49	93.51	
02/09/2025	5205.25.81.2510759	VALORIZACION N° 01- MAYOR METRADO N° 02	339,038.17	0.00	58,585.73	0.00	0.00	397,623.90	0.00	0.00	0.00	0.00	0.00	325,476.31	58,585.73	
02/09/2025	5205.25.81.2510800		0.00	2,441.14	0.00	0.00	0.00	2,441.14	0.00	0.00	0.00	0.00	0.00	13,561.86	2,441.14	
05/11/2025	8179.25.81.2514998	VALORIZACION N° 02- MAYOR METRADO N° 02	154,333.91	0.00	26,668.83	0.00	0.00	181,002.74	0.00	0.00	0.00	0.00	0.00	148,160.18	26,668.83	
05/11/2025	8179.25.81.2515031		0.00	-1,111.27	0.00	0.00	0.00	-1,111.27	0.00	0.00	0.00	0.00	0.00	-6,173.73	-1,111.27	
05/09/2025	5762.25.81.2510968	VALORIZACION N° 01- MAYOR METRADO N° 03	239,383.23	0.00	41,365.40	0.00	0.00	280,748.63	0.00	0.00	0.00	0.00	0.00	229,807.81	41,365.40	
05/09/2025	5762.25.81.2511046		0.00	1,723.58	0.00	0.00	0.00	1,723.58	0.00	0.00	0.00	0.00	0.00	9,575.42	1,723.58	
05/11/2025	8179.25.81.2515004	VALORIZACION N° 02- MAYOR METRADO N° 03	-1,147.14	0.00	-198.25	0.00	0.00	-1,345.39	0.00	0.00	0.00	0.00	0.00	-1,101.37	-198.25	
05/11/2025	8179.25.81.2515029		0.00	8.24	0.00	0.00	0.00	8.24	0.00	0.00	0.00	0.00	0.00	45.76	8.24	
21/10/2025	6936.25.81.2513261	VALORIZACION N° 01- MAYOR METRADO N° 04	84,232.82	0.00	14,555.40	0.00	0.00	98,788.22	0.00	0.00	0.00	0.00	0.00	80,863.33	14,555.40	
21/10/2025	6936.25.81.2513287		0.00	606.51	0.00	0.00	0.00	606.51	0.00	0.00	0.00	0.00	0.00	3,369.49	606.51	



"Año de la recuperación y consolidación de la economía peruana"

RESOLUCION GERENCIAL REGIONAL

Copia Fiel del Original


N.º 000513 -2025/GOB. REG. TUMBES-GRI-GR.

Tumbes, 18 DIC 2025

27/10/2025	7165.25.81.2513495	VALORIZACION N° 01-	57,099.70	0.00	5,756.84	0.00	0.00	0.00	0.00	68,856.55	0.00	0.00	0.00	0.00	0.00	54,815.81	9,855.84
27/10/2025	7165.25.81.2513524	MAYOR METRADO N° 05		0.05	411.10	0.00	0.00	0.00	0.00	411.10	0.00	0.00	0.00	0.00	0.00	2,283.00	411.10
26/11/2025	8181.25.81.2515090	VALORIZACION N° 01-	146,562.12	0.00	25,398.44	0.00	0.00	0.00	0.00	172,360.56	0.00	0.00	0.00	0.00	0.00	141,102.46	25,398.44
26/11/2025	8181.25.81.2515111	MAYOR METRADO N° 07		0.00	1,058.34	0.00	0.00	0.00	0.00	1,058.34	0.00	0.00	0.00	0.00	0.00	5,879.66	1,058.34
26/11/2025	8188.25.81.2515092	VALORIZACION N° 01-	38,346.36	0.00	6,626.24	0.00	0.00	0.00	0.00	44,972.60	0.00	0.00	0.00	0.00	0.00	36,812.46	6,626.24
26/11/2025	8188.25.81.2515109	MAYOR METRADO N° 09		0.00	276.10	0.00	0.00	0.00	0.00	276.10	0.00	0.00	0.00	0.00	0.00	1,533.90	276.10
31/03/2025	126.25.81.2503004	VALORIZACION N° 01-	184,351.13	0.00	31,855.93	0.00	0.00	0.00	0.00	216,207.06	0.00	0.00	0.00	0.00	0.00	176,877.40	31,855.93
31/03/2025	126.25.81.2503083	ADICIONAL N° 01		0.00	1,327.27	0.00	0.00	0.00	0.00	1,327.27	0.00	0.00	0.00	0.00	0.00	7,373.73	1,327.27
06/06/2025	127.25.81.2508171	VALORIZACION N° 01-	44,473.35	0.00	7,885.02	0.00	0.00	0.00	0.00	52,158.36	0.00	0.00	0.00	0.00	0.00	42,894.53	7,885.02
06/06/2025	127.25.81.2506312	ADICIONAL N° 02		0.00	320.19	0.00	0.00	0.00	0.00	320.19	0.00	0.00	0.00	0.00	0.00	1,778.81	320.19
01/10/2025	128.25.81.2512343	VALORIZACION N° 01-	39,837.62	0.00	6,883.99	0.00	0.00	0.00	0.00	46,721.61	0.00	0.00	0.00	0.00	0.00	36,244.40	6,883.99
01/10/2025	128.25.81.2512371	ADICIONAL N° 04		0.00	286.78	0.00	0.00	0.00	0.00	286.78	0.00	0.00	0.00	0.00	0.00	1,593.22	286.78
30/07/2025	124.25.81.2508741	VALORIZACION N° 01-	108,682.32	0.00	18,780.28	0.00	0.00	0.00	0.00	127,462.60	0.00	0.00	0.00	0.00	0.00	104,334.86	18,780.28
30/07/2025	124.25.81.2508750	ADICIONAL N° 05		0.00	782.54	0.00	0.00	0.00	0.00	782.54	0.00	0.00	0.00	0.00	0.00	4,347.46	782.54
10/11/2025	6471.25.81.2514270	VALORIZACION N° 01-	57,082.09	0.00	9,863.83	0.00	0.00	0.00	0.00	66,945.92	0.00	0.00	0.00	0.00	0.00	54,789.04	9,863.83
10/11/2025	6471.25.81.2514286	ADICIONAL N° 07		0.00	410.95	0.00	0.00	0.00	0.00	410.95	0.00	0.00	0.00	0.00	0.00	2,283.05	410.95
10/11/2025	6473.25.81.2514261			0.00	5,657.09	0.00	0.00	0.00	0.00	5,657.09	0.00	0.00	0.00	0.00	0.00	31,428.30	5,657.09
10/11/2025	6473.25.81.2514288	VALORIZACION N° 01		0.00	235.68	0.00	0.00	0.00	0.00	235.68	0.00	0.00	0.00	0.00	0.00	1,309.32	235.68
10/11/2025	6955.25.81.2514263	ADICIONAL N° 08	45,001.55	0.00	2,119.19	0.00	0.00	0.00	0.00	47,120.74	0.00	0.00	0.00	0.00	0.00	11,773.25	2,119.19
10/11/2025	6955.25.81.2514289			0.00	88.32	0.00	0.00	0.00	0.00	88.32	0.00	0.00	0.00	0.00	0.00	490.68	88.32
10/11/2025	6943.25.81.2514273	VALORIZACION N° 01-	33,535.32	0.00	5,794.88	0.00	0.00	0.00	0.00	39,330.21	0.00	0.00	0.00	0.00	0.00	32,193.80	5,794.88
10/11/2025	6943.25.81.2514290	ADICIONAL N° 09		0.00	241.47	0.00	0.00	0.00	0.00	241.47	0.00	0.00	0.00	0.00	0.00	1,341.53	241.47
10/11/2025	6955.25.81.2514271			0.00	12,302.77	0.00	0.00	0.00	0.00	12,302.77	0.00	0.00	0.00	0.00	0.00	68,348.73	12,302.77
10/11/2025	6955.25.81.2514279	VALORIZACION N° 01-		0.00	512.69	0.00	0.00	0.00	0.00	512.69	0.00	0.00	0.00	0.00	0.00	2,848.31	512.69
17/11/2025	7172.25.81.2514650	ADICIONAL N° 10	83,206.40	0.00	2,075.19	0.00	0.00	0.00	0.00	85,281.59	0.00	0.00	0.00	0.00	0.00	11,528.86	2,075.19
17/11/2025	7172.25.81.2514760			0.00	86.49	0.00	0.00	0.00	0.00	86.49	0.00	0.00	0.00	0.00	0.00	480.51	86.49
21/11/2025	6937.25.81.2514939	VALORIZACION N° 01-	115,816.20	0.00	20,012.97	0.00	0.00	0.00	0.00	135,829.17	0.00	0.00	0.00	0.00	0.00	111,183.15	20,012.97
21/11/2025	6937.25.81.2514983	ADICIONAL N° 11		0.00	833.95	0.00	0.00	0.00	0.00	833.95	0.00	0.00	0.00	0.00	0.00	4,633.05	833.95
11/11/2025	6942.25.81.2514333			0.00	6,803.51	0.00	0.00	0.00	0.00	6,803.51	0.00	0.00	0.00	0.00	0.00	37,797.26	6,803.51
11/11/2025	6942.25.81.2514429	VALORIZACION N° 01		0.00	283.42	0.00	0.00	0.00	0.00	283.42	0.00	0.00	0.00	0.00	0.00	1,574.58	283.42
11/11/2025	6955.25.81.2514329	ADICIONAL N° 12	87,242.41	0.00	8,272.11	0.00	0.00	0.00	0.00	95,514.52	0.00	0.00	0.00	0.00	0.00	45,956.16	8,272.11
11/11/2025	6955.25.81.2514430			0.00	344.59	0.00	0.00	0.00	0.00	344.59	0.00	0.00	0.00	0.00	0.00	1,914.41	344.59
			36,837,830.07	0.00	4,707,783.99	629,008.48	629,008.47	629,008.48	43,232,639.49	3,494,491.53	3,494,491.53	3,494,491.53	3,132,546.81	13,616,021.38	23,021,808.69	6,694,809.41	

C. PRINCIPAL	36,837,830.07
REINTEGRO	0.00
I.G.V.	6,594,809.41
MONTO PARCIAL	<u>43,232,639.48</u>
AUTORIZ. Y PAGADO	1,861,521.47
ADELANTOS	0.00
I.G.V.	<u>299,073.87</u>
COSTO TOTAL DE OBRA	45,193,234.83

EFFECTIVO	23,021,808.69
AMORTIZAC. Y DSCTOS	13,616,021.38
I.G.V.	6,594,809.41
MONTO PARCIAL	<u>43,232,639.48</u>
AUTORIZ. Y PAGADO	1,861,521.47
ADELANTOS	0.00
I.G.V.	<u>299,073.87</u>
COSTO TOTAL DE OBRA	45,193,234.83



Copia Fiel del Original

GOBIERNO REGIONAL DE TUMBES



"Año de la recuperación y consolidación de la economía peruana"

RESOLUCION GERENCIAL REGIONAL N.º 000513-2025/GOB. REG. TUMBES-GRI-GR.

Tumbes, **18 DIC** 2025

ARTÍCULO SEPTIMO - QUEDA, inalterable la R.G.R N.º 000492-2025/GOB.REG.TUMBES-GRI-GR, de fecha 05 de diciembre del 2025, en sus artículo Primero, Quinto y Séptimo, por los fundamentos expuestos en los considerandos de la misma.

ARTICULO OCTAVO. - NOTIFICAR, la presente resolución y los cálculos técnicos del acogimiento en parte de las observaciones, a la empresa contratista **CONSORCIO ZARUMILLA (CALLE GERMAN SCHREIBER 276 OFICINA 240- SAN ISIDRO- LIMA-LIMA** y Correo Electrónico **wj_mineriyayconstruccion2010@hotmail.com**) Sub Gerencia de Obras, Área de Asuntos Legales de la Gerencia Regional de Infraestructura, Sub Gerencia de Supervisión, Liquidación y Transferencia de Obras, Gerencia Regional de Planeamiento, Presupuesto y Acondicionamiento Territorial, Secretaría General Regional y demás Áreas competentes del Gobierno Regional de Tumbes para los fines pertinentes.

REGÍSTRESE, COMUNÍQUESE, CÚMPLASE Y ARCHÍVESE

GOBIERNO REGIONAL DE TUMBES
GERENCIA REGIONAL DE INFRAESTRUCTURA

Ing. Jairo Gean Marcos Guerrero Troncos
GERENTE REGIONAL DE INFRAESTRUCTURA

