



RESOLUCION GERENCIAL REGIONAL N.000478 -2025/GOB. REG. TUMBES-GRI-GR.

Tumbes,

VISTO:

21 NOV 2025

Carta N° 046-2025-CONSSERGCIXEIRL,

recepcionada el 24 de septiembre del 2025, Proveído de la Gerencia Regional de Infraestructura., de fecha 26 de septiembre del 2025, Carta N.º 114-2025/GOBIERNO REGIONAL TUMBES-GRI-SGO-SG., recepcionada el 01 de octubre del 2025, Carta N° 021-2025-JHCN/S.O., recepcionada el 02 de octubre del 2025, Proveído de la Gerencia Regional de Infraestructura., de fecha 02 de octubre del 2025, Carta N.º 117-2025/GOBIERNO REGIONAL TUMBES-GRI-SGO-SG., recepcionada el 09 de octubre del 2025, Informe N° 329-2025/GOB. REG. TUMBES-GRI-SGO-SG-FCHR., recepcionado el 24 de octubre del 2025, Informe N° 2324-2025/GOBIERNO REGIONAL TUMBES-GRI-SGO-SG., recepcionada el 28 de octubre del 2025, Memorando N° 3788-2025/GOBIERNO REGIONAL TUMBES-GGR-GRI-GR., recepcionada el 30 de octubre del 2025, Memorando N° 046-2025/GOBIERNO REGIONAL TUMBES-GRI-SGSLTO-SG., recepcionada el 31 de octubre del 2025, Informe N° 031-2025/GOB.REG.TUMBES-GGR-GRI-SGSLYTO-ACEJ., de fecha 14 de noviembre del 2025, Carta N.º 076-2025/GOB.REG.TUMBES-GRI-SGSLTO-SG-CAFN., recepcionada el 21 de noviembre del 2025, Informe N° 777-2025/GOB.REG. TUMBES-GRI-SGSLTO-SG., de fecha 21 de noviembre del 2025.

CONSIDERANDO:

Que, mediante Adjudicación Simplificada N° 007-2024/GRT-CS-1 (Primera Convocatoria), se suscribió el Contrato para la Ejecución de Obra N° 001-2025/GOB.REG.TUMBES-GRI-GR con fecha 21 de enero del 2025, entre el GOBIERNO REGIONAL DE TUMBES, con RUC N° 20484003883, a quien en adelante se le denominara "LA ENTIDAD", con domicilio legal en Av. La Marina N° 200- Tumbes representada por su Gerente Regional de Infraestructura ING. LENIN HAROLD AVILA SILVA, identificado con DNI N° 40946071 y de la otra parte la empresa CONSTRUCCIONES Y SERVICIOS GENERALES CIX E I. R L., con RUC N° 20484228451, con domicilio legal en MZ. 12 LOTE 18 - CENTRO POBLADO ANDRES ARAUJO MORAN TUMBES, debidamente representado por su Titular Gerente, el Sr. EDER ROGER FARIAS VILLALTA, con DNI 41486669, a quien en adelante se le denominará "EL CONTRATISTA" para la Ejecución del Saldo de la Obra: "MEJORAMIENTO DE LA CAPACIDAD RESOLUTIVA DEL SERVICIO DE SALUD EN EL PS VAQUERIA DE LA MICRO RED CORRALES REGION TUMBES", por un monto Contratado de S/ 846,211.67 (OCHOCIENTOS





"Año de la recuperación y consolidación de la economía peruana"

RESOLUCION GERENCIAL REGIONAL N.º 000478 -2025/GOB. REG. TUMBES-GRI-GR.

Tumbes,

21 NOV 2025

CUARENTA Y SEIS MIL DOSCIENTOS ONCE CON 67/100 SOLES, con un plazo de Ejecución de SESENTA (60) DIAS CALENDARIO.

Que, mediante R.G.R N° 000318-2025/GOB.REG.TUMBES-GRI-GR., de fecha 01 de agosto del 2025 se resuelve CONFORMAR, el Comité de Recepción de la Obra "MEJORAMIENTO DE LA CAPACIDAD RESOLUTIVA DEL SERVICIO DE SALUD EN EL PS VAQUERIA DE LA MICRO RED CORRALES REGION TUMBES", integrado por los siguientes profesionales, Ing. ANGEL MAURICIO SORALUZ FARIAS - presidente, Ing. FERNANDO CHISCUL ROQUE - Miembro, Ing. FELIX ROBERTO MONTES QUIROZ - Miembro, quienes se encargarán de verificar junto con el Contratista el fiel cumplimiento de la ejecución de Obra.

Que, mediante Acta de Recepción de OBRA, de fecha 07 de agosto del 2025, los integrantes del Comité de Recepción de la Obra: "MEJORAMIENTO DE LA CAPACIDAD RESOLUTIVA DEL SERVICIO DE SALUD EN EL PS VAQUERIA DE LA MICRO RED CORRALES REGION TUMBES", integrado por los siguientes profesionales, Ing. ANGEL MAURICIO SORALUZ FARIAS -presidente, Ing. FERNANDO CHISCUL ROQUE -Miembro, Ing. FELIX ROBERTO MONTES QUIROZ - Miembro, el Ing. JOSE HEBERTH CAYLE NECIOSUP en Calidad de Supervisor de OBRA y los señores Arq. GIANNY JAVIER MOQUILLAZA HERRERA -Residente, y el Sr EDER ROGER FARIAS VILLALTA Titular Gerente de la empresa Contratista CONSTRUCCIONES Y SERVICIOS GENERALES CIX E I. R L., luego del Recorrido de la verificación de la Operatividad y Funcionamiento de la Infraestructura culminada, el Presente comité procede a la Recepción de la OBRA, de conformidad y en cumplimiento del numeral 208.6 del artículo 208 del D.S N° 234-2022-EF, por lo tanto, en señal de conformidad se firma el acta de Recepción de obra.

Que, mediante Carta N.º 046-2025-CONSSERGCIXEIRL., recepcionada el 24 de septiembre del 2025, el Titular Gerente de la empresa contratista CONSTRUCCIONES Y SERVICIOS GENERALES CIX E I. R L, alcanza al Gobierno Regional de Tumbes la Liquidación Final de Obra "MEJORAMIENTO DE LA CAPACIDAD RESOLUTIVA DEL SERVICIO DE SALUD EN EL PS VAQUERIA DE LA MICRO RED CORRALES REGION TUMBES", con un costo total de obra de S/ 869,831.26 (OCHOCIENTOS SESENTA Y NUEVE MIL OCHOCIENTOS TREINTA Y UNO CON 26/100 SOLES), y un saldo de Liquidación de Obra por el importe de S/ 1,561.51 (UN MIL QUINIENTOS SESENTA Y UNO CON 51/100 SOLES), de acuerdo al siguiente detalle:





GOBIERNO REGIONAL DE TUMBES

Copia Fiel del Original

"Año de la recuperación y consolidación de la economía peruana"

RESOLUCION GERENCIAL REGIONAL N.º 000478 -2025/GOB. REG. TUMBES-GRI-GR.

Tumbes,


21 NOV 2025

RESUMEN DE LIQUIDACIÓN DE OBRA

1.-	AUTORIZADO Y PAGADO			
1.1	Autorizado			737,145.14
1.1.1	Contrato principal		735,821.83	
1.1.2	Reintegro	(+)	1,323.31	
	Deducciones por:			
a)	Adelanto Directo	(-)	0.00	
b)	Adelanto de Materiales	(-)	0.00	
1.1.3	Mayores Gastos Generales		0.00	
1.2	Pagado			735,821.83
	Contrato principal		735,821.83	
	Reintegros		0.00	
	SALDO A FAVOR DEL CONTRATISTA:			1,323.31
2.-	ADELANTOS (Incluido IGV)			
2.1	Concedido			
2.1.1	Efectivo			
2.1.2	Materiales			
2.2	Amortizado			
2.2.1	Efectivo			
2.2.2	Materiales			
	SALDO A FAVOR DEL CONTRATISTA:			0.00
3.-	I.G.V. POR REINTEGRO			
	Autorizado y pagado:	0.18 x	1,323.31	=
				238.20
	SALDO A FAVOR DEL CONTRATISTA:			238.20

RESUMEN

1.-	AUTORIZADO Y EJECUTADO: REINTEGRO	1,323.31
2.-	ADELANTOS: A CARGO DEL CONTRATISTA (POR AMORTIZAR)	0.00
3.-	I.G.V. POR REINTEGRO:	238.20
		<u>S/. 1,561.51</u>
4.-	DEVOLUCIÓN DE FONDO DE GARANTIA	86,826.98
	TOTAL A FAVOR DEL CONTRATISTA:	S/. 88,388.49
5.-	COSTO TOTAL DE LA OBRA	S/869,831.26



GOBIERNO REGIONAL DE TUMBES

"Año de la recuperación y consolidación de la economía peruana"

**RESOLUCION GERENCIAL REGIONAL
N.º 000478 -2025/GOB. REG. TUMBES-GRI-GR.**

Tumbes,

21 NOV 2025

CÁLCULO DEL REAJUSTE RECONOCIDO

ESTRUCTURAS																	
FÓRMULA POLINOMICA $0.202*(MO_r / MO_o) + 0.054*(MAL_r / MAL_o) + 0.470*(DA_r / DA_o) + 0.073*(MEI_r / MEI_o) + 0.201*(GGU_r / GGU_o)$																	
INDICE	DESCRIPCION	CODIGO	%	INDICE DE PRECIOS								COEF. DE APOORTE					
				BASE Ago-24	Mar-25	Abr-25	Jul-25	Ago-25	Mar-25	Abr-25	Jul-25		Ago-25	Mar-25	Abr-25	Jul-25	Ago-25
47	MANO DE OBRA INC. LEYES SOCIALES	MO	100.000	762.77	763.51	763.51	767.67	767.67	1.001	1.001	1.005	1.005	0.202	0.202	0.202	0.203	0.203
43	MADERA NACIONAL PARA ENCOF. Y CARPINT.	MAL	100.000	924.65	948.58	944.99	953.06	953.06	1.026	1.022	1.031	1.031	0.054	0.055	0.055	0.056	0.056
2	ACERO DE CONSTRUCCIÓN LISO	DA	3.617	832.26	814.09	786.97	814.54	814.54	0.035	0.034	0.035	0.035	0.470	0.017	0.016	0.017	0.017
30	DÓLAR (GENERAL PONDERADO)	DA	96.383	686.07	679.44	689.72	668.82	668.82	0.955	0.969	0.940	0.940	0.470	0.449	0.455	0.442	0.442
49	MAQUINARIA Y EQUIPO IMPORTADO	MEI	100.000	439.25	435.82	443.24	433.04	433.04	0.992	1.009	0.986	0.986	0.073	0.072	0.074	0.072	0.072
39	INDICE GENERAL DE PRECIOS AL CONSUMID.	GGU	100.000	571.47	575.89	577.72	579.48	579.48	1.008	1.011	1.014	1.014	0.201	0.203	0.203	0.204	0.204
													1.000	0.998	1.005	0.994	0.994

ARQUITECTURA																	
FÓRMULA POLINOMICA $0.379*(MO_r / MO_o) + 0.083*(Cr / Co) + 0.107*(PLMN_r / PLMN_o) + 0.225*(DPLMN_r / DPLMN_o) + 0.206*(GGU_r / GGU_o)$																	
INDICE	DESCRIPCION	CODIGO	%	INDICE DE PRECIOS								COEF. DE APOORTE					
				BASE Ago-24	Mar-25	Abr-25	Jul-25	Ago-25	Mar-25	Abr-25	Jul-25		Ago-25	Mar-25	Abr-25	Jul-25	Ago-25
47	MANO DE OBRA INC. LEYES SOCIALES	MO	100.000	762.77	763.51	763.51	767.67	767.67	1.001	1.001	1.006	1.006	0.379	0.379	0.379	0.381	0.381
24	CERAMICA ESMALTADA Y SIN ESMALTAR	C	100.000	278.90	274.64	273.96	269.92	269.92	0.985	0.982	0.968	0.968	0.083	0.082	0.082	0.080	0.080
43	MADERA NACIONAL PARA ENCOF. Y CARPINT.	PLMN	40.187	924.65	948.58	944.99	953.06	953.06	0.412	0.411	0.414	0.414	0.107	0.044	0.044	0.044	0.044
54	PINTURA LATEX	PLMN	59.813	574.66	575.22	575.58	573.87	573.87	0.599	0.599	0.597	0.597	0.107	0.064	0.064	0.064	0.064
30	DÓLAR (GENERAL PONDERADO)	DPLMN	67.555	686.07	679.44	689.72	668.82	668.82	0.669	0.679	0.659	0.659	0.225	0.151	0.153	0.148	0.148
48	MAQUINARIA Y EQUIPO NACIONAL	DPLMN	14.667	403.72	400.70	403.22	397.21	397.21	0.146	0.146	0.144	0.144	0.225	0.033	0.033	0.032	0.032
56	PLANCHA DE ACERO LAC	DPLMN	17.778	714.77	740.11	749.62	742.60	742.60	0.184	0.186	0.185	0.185	0.225	0.041	0.042	0.042	0.042
39	INDICE GENERAL DE PRECIOS AL CONSUMID.	GGU	100.000	571.47	575.89	577.72	579.48	579.48	1.008	1.011	1.014	1.014	0.206	0.208	0.208	0.209	0.209
													1.000	1.002	1.005	1.001	1.001

GOBIERNO REGIONAL DE TUMBES

"Año de la recuperación y consolidación de la economía peruana"

RESOLUCION GERENCIAL REGIONAL
N.º 000478-2025/GOB. REG. TUMBES-GRI-GR.

21 NOV 2025

Tumbes,

INSTALACIONES SANITARIAS

INDICE	DESCRIPCION	CODIGO	%	INDICE DE PRECIOS								COEF. DE APOORTE					
				BASE Ago-24	Mar-25	Abr-25	Jul-25	Ago-25	Mar-25	Abr-25	Jul-25		Ago-25	Mar-25	Abr-25	Jul-25	Ago-25
47	MANO DE OBRA INC. LEYES SOCIALES	MO	100.000	762.77	763.51	763.51	767.67	767.67	1.001	1.001	1.006	1.005	0.285	0.285	0.285	0.287	0.287
21	CEMENTO PORTLAND TIPO I	C	100.000	594.68	608.00	608.00	611.20	611.20	1.022	1.022	1.028	1.028	0.058	0.058	0.059	0.060	0.060
51	PERFIL DE ACERO LIVIANO	PL	100.000	496.08	488.16	492.33	488.97	488.97	0.984	0.992	0.986	0.986	0.103	0.101	0.102	0.102	0.102
10	APARATO SANITARIO CON GRIFERIA	ASTA	36.782	595.56	597.42	603.96	597.49	597.49	0.871	0.880	0.871	0.871	0.174	0.151	0.153	0.151	0.151
72	TUBERIA DE PVC PARA AGUA	ASTA	13.218	597.57	604.97	608.70	599.51	599.51	0.134	0.135	0.133	0.133	0.174	0.023	0.023	0.023	0.023
30	DOLAR (GENERAL PONDERADO)	D	100.000	686.07	679.44	689.72	668.82	668.82	0.990	1.005	0.975	0.975	0.117	0.116	0.119	0.114	0.114
48	MAQUINARIA Y EQUIPO NACIONAL	MEI	100.000	403.72	400.70	403.22	397.21	397.21	0.993	0.999	0.984	0.984	0.069	0.068	0.069	0.068	0.068
39	INDICE GENERAL DE PRECIOS AL CONSUMIDOR	GSU	100.000	571.47	575.89	577.72	579.48	579.48	1.008	1.011	1.014	1.014	0.194	0.196	0.196	0.197	0.197
													1.000	1.001	1.005	1.002	1.002

INSTALACIONES ELECTRICAS


FORMULA POLINOMICA: $0.168*(MO_r / MO_c) + 0.111*(AIAE_r / AIAE_c) + 0.090*(ADCN_r / ADCN_c) + 0.437*(Dr / Do) + 0.194*(GGU_r / GGU_c)$

INDICE	DESCRIPCION	CODIGO	%	INDICE DE PRECIOS								COEF. DE APOORTE					
				BASE Ago-24	Mar-25	Abr-25	Jul-25	Ago-25	Mar-25	Abr-25	Jul-25		Ago-25	Mar-25	Abr-25	Jul-25	Ago-25
47	MANO DE OBRA INC. LEYES SOCIALES	MO	100.000	762.77	763.51	763.51	767.67	767.67	1.001	1.001	1.006	1.005	0.168	0.163	0.168	0.169	0.169
12	ARTEFACTO DE ALUMBRADO INTERIOR	AIAE	46.847	336.32	324.71	322.04	316.32	316.32	0.452	0.449	0.441	0.441	0.111	0.050	0.050	0.049	0.049
11	ARTEFACTO DE ALUMBRADO EXTERIOR	AIAE	53.153	268.79	258.46	268.81	267.30	267.30	0.531	0.532	0.529	0.529	0.111	0.059	0.059	0.059	0.059
19	CABLE NYY Y NKY	ADCN	34.444	1117.07	1095.48	1137.27	1100.28	1100.28	0.338	0.351	0.339	0.339	0.090	0.030	0.032	0.031	0.031
6	ALAMBRE Y CABLE DE COBRE DESNUDO	ADCN	65.556	1140.24	1430.25	1494.54	1420.53	1420.53	0.822	0.859	0.817	0.817	0.090	0.074	0.077	0.074	0.074
30	DOLAR (GENERAL PONDERADO)	D	100.000	686.07	679.44	689.72	668.82	668.82	0.990	1.005	0.975	0.975	0.437	0.433	0.439	0.426	0.426
39	INDICE GENERAL DE PRECIOS AL CONSUMIDOR	GSU	100.000	571.47	575.89	577.72	579.48	579.48	1.008	1.011	1.014	1.014	0.194	0.196	0.196	0.197	0.197
													1.000	1.010	1.021	1.003	1.003

ADICIONAL 01

FORMULA POLINOMICA: $0.373*(MO_r / MO_c) + 0.099*(Cr / Co) + 0.304*(PDr / PDo) + 0.163*(MAR_r / MA_c) + 0.061*(Ir / Io)$

INDICE	DESCRIPCION	CODIGO	%	INDICE DE PRECIOS								COEF. DE APOORTE					
				BASE Ago-24	Mar-25	Abr-25	Jul-25	Ago-25	Mar-25	Abr-25	Jul-25		Ago-25	Mar-25	Abr-25	Jul-25	Ago-25
47	MANO DE OBRA INC. LEYES SOCIALES	MO	100.000	762.77			767.67						0.373				0.375
21	CEMENTO PORTLAND TIPO I	C	100.000	594.68			611.20						0.099				0.102
30	DOLAR (GENERAL PONDERADO)	PD	28.618	686.07			668.82						0.304				0.085
51	PERFIL DE ACERO LIVIANO	PD	71.382	496.08			488.97						0.304				0.214
5	AGREGADO GRUESO	MA	38.037	512.17			527.39						0.163				0.064
48	MAQUINARIA Y EQUIPO NACIONAL	MA	61.963	403.72			397.21						0.163				0.099
39	INDICE GENERAL DE PRECIOS AL CONSUMIDOR	I	100.000	571.47			579.48						0.061				0.052
													1.000			1.001	



GOBIERNO REGIONAL DE TUMBES

"Año de la recuperación y consolidación de la economía peruana"

**RESOLUCION GERENCIAL REGIONAL
Nº 000478-2025/GOB. REG. TUMBES-GRI-GR.**


Tumbes,

21 NOV 2025

CÁLCULO DE REINTEGROS

VRC: $VRC = V * K_r - V^* A / C^* (K_r / KA - 1)$

VALORIZACIONES	PAGADAS	V MONTO BRUTO VALORIZADO	C	K	A	KA	VRC	K*V-V REAJUSTE	K*V-VRC DED. AD DIRECTO	REINTEGRO
ESTRUCTURAS	VALORIZACION Nº 01 - FEB-2025	38,569.79	717,128.53	0.998	-	0.998	38,486.07	-83.725	0.00	-83.73
	VALORIZACION Nº 02 - MAR-2025	6,873.95	717,128.53	1.006	-	1.006	6,913.34	39.389	0.00	39.39
	VALORIZACION Nº 03 - JUN-2025	11,608.12	717,128.53	0.994	-	0.994	11,538.47	-69.649	0.00	-69.65
	VALORIZACION Nº 04 - JUL-2025	2,226.05	717,128.53	0.994	-	0.994	2,212.29	-13.763	0.00	-13.76
			59,277.91							
ARQUITECTURA	VALORIZACION Nº 01 - FEB-2025	148,238.95	717,128.53	1.002	-	1.002	148,471.81	232.852	0.00	232.85
	VALORIZACION Nº 02 - MAR-2025	13,279.47	717,128.53	1.005	-	1.005	13,344.77	65.295	0.00	65.29
	VALORIZACION Nº 03 - JUN-2025	116,598.03	717,128.53	1.001	-	1.001	116,724.70	126.674	0.00	126.67
	VALORIZACION Nº 04 - JUL-2025	16,801.41	717,128.53	1.001	-	1.001	16,814.16	12.750	0.00	12.75
			294,917.87							
INSTALACIONES SANITARIAS	VALORIZACION Nº 01 - FEB-2025	-	717,128.53	1.001	-	1.001	-	0.000	0.00	0.00
	VALORIZACION Nº 02 - MAR-2025	1,972.59	717,128.53	1.005	-	1.005	1,982.70	10.103	0.00	10.10
	VALORIZACION Nº 03 - JUN-2025	45,205.52	717,128.53	1.002	-	1.002	45,295.93	90.411	0.00	90.41
	VALORIZACION Nº 04 - JUL-2025	3,155.82	717,128.53	1.002	-	1.002	3,160.90	5.085	0.00	5.08
			50,333.93							



GOBIERNO REGIONAL DE TUMBES

"Año de la recuperación y consolidación de la economía peruana"

**RESOLUCION GERENCIAL REGIONAL
N.º 000478 -2025/GOB. REG. TUMBES-GRI-GR.**

Tumbes, **21 NOV 2025**

VALORIZACIONES	PAGADAS	V MONTO BRUTO VALORIZADO	C	K	A	KA	VRC	K*V-V REAJUSTE	K*V-VRC DED. AD DIRECTO	REINTEGRO
INSTALACIONES ELECTRICAS	VALORIZACION N° 01 - FEB-2025	25,950.97	717,128.53	1.010	-	1.010	26,209.96	258.990	0.00	258.99
	VALORIZACION N° 02 - MAR-2025	-	717,128.53	1.021	-	1.021	-	0.000	0.00	0.00
	VALORIZACION N° 03 - JUN-2025	158,486.25	717,128.53	1.003	-	1.003	159,029.67	543.422	0.00	543.42
	VALORIZACION N° 04 - JUL-2025	25,758.88	717,128.53	1.003	-	1.003	25,847.20	88.323	0.00	88.32
			210,196.09							

VALORIZACIONES	PAGADAS	V MONTO BRUTO VALORIZADO	C	K	A	KA	VRC	K*V-V REAJUSTE	K*V-VRC DED. AD DIRECTO	REINTEGRO
ADICIONAL 01	VALORIZACION AD N° 01 - JUN-2025	18,693.30	717,128.53	1.001	-	1.001	18,710.46	17.153	0.00	17.15
		18,693.30								17.15

Valorizaciones	Reintegro
VALORIZACION N° 01 - FEB-2025	408.12
VALORIZACION N° 02 - MAR-2025	114.79
VALORIZACION N° 03 - JUN-2025	690.86
VALORIZACION N° 04 - JUL-2025	92.39
VALORIZACION AD N° 01 - JUN-2025	17.15
TOTAL	1,323.31

RESUMEN	Reintegro
ESTRUCTURAS	-127.75
ARQUITECTURA	437.57
INSTALACIONES SANITARIAS	105.60
INSTALACIONES ELECTRICAS	890.73
VALORIZACION AD N° 01 - JUN-2025	17.15
TOTAL	1,323.31

GOBIERNO REGIONAL DE TUMBES

"Año de la recuperación y consolidación de la economía peruana"

RESOLUCION GERENCIAL REGIONAL

N.º 000478 -2025/GOB. REG. TUMBES-GRI-GR.

Tumbes, **21 NOV 2025**

MONTO DEL CONTRATO VIGENTE

Descripción	Monto sin IGV	IGV	Total con IGV
Contrato Principal	735,821.83	132,447.93	868,269.76
ReIntegro del Contrato Principal	1,323.31	238.20	1,561.51
Contrato Vigente	737,145.14	132,686.13	869,831.27

CONTROL DE PAGOS DE VALORIZACIONES AUTORIZADAS

Financiamiento		Recursos Determinados				Departamento :		Tumbes			
Monto de Contrato:		S/. 846,211.67		Sin IGV: S/. 717,128.53							
Adelanto Directo:		S/. 0.00		S/. 0.00		0.00%					
Adelanto de Materiales:		S/. 0.00		S/. 0.00		0.00%					

Valorización N°	Monto S/.	Reajuste Concedido	TOTAL REAJUSTADO	DEDUCCIONES	Amortizaciones de Adelantos (D)		VALORIZAC. NETA (VN)	10% Fondo de Garantía FG	Otras Deducciones (E)		NETO PAGADO S/.		Comprobante de Pago	
					Directo D1	P/Material D2			Gastos de Licit. y Pub.	Multa	Efectivo	IGV	Factura No	Fecha de Cobranza
A	B	C = A + B			D1	D2	VN = C - D	FG			VN - FG - E			
1	212,759.71		212,759.71		-	-	212,759.71	71,712.85			141,046.86	25,388.43	E001-119	
2	22,126.02		22,126.02		-	-	22,126.02				22,126.02	3,982.68	E001-121	
3	428,813.92		428,813.92		-	-	428,813.92				428,813.92	77,186.51	E001-123	
4	53,428.88		53,428.88		-	-	53,428.88				53,428.88	9,617.20	E001-124	
AD N° 01	18,693.30		18,693.30		-	-	18,693.30	1,869.33			16,823.97	-3,028.31		
	735,821.83										662,239.65	119,203.15		

RET. FONDO DE GARANTIA		Comprob. Pago	
Efectivo	IGV	No.	Fecha Cob
71,712.85	12,908.31		
1,869.33	336.48		

Total = S/.	735,821.83	132,447.92
TOTAL:	868,269.76	



Copia Fiel del Original

"Año de la recuperación y consolidación de la economía peruana"

RESOLUCION GERENCIAL REGIONAL N.º 000478 -2025/GOB. REG. TUMBES-GRI-GR.

Tumbes,

21 NOV 2025


Que, mediante Proveído de la Gerencia Regional de Infraestructura., de fecha 26 de septiembre del 2025, se deriva a la Subgerencia de Obras la carta presentada por la empresa contratista CONSTRUCCIONES Y SERVICIOS GENERALES CIX E I. R L, para su atención y tramite correspondiente;

Que, mediante Carta N° 114-2025/GOBIERNO REGIONAL TUMBES-GRI-SGO-SG., recepcionada el 01 de octubre del 2025, el Subgerente de Obras Ing. JOSÉ OLEGARIO GARCÍA FLORES, remite al Ing. JOSÉ HERBERTH CAYLE NECIOSUP-SUPERVISOR DE OBRA, la documentación presentada por la Empresa Contratista CONSTRUCCIONES Y SERVICIOS GENERALES CIX E I. R L., mediante Carta N° 046-2025-CONSSERGCIXEIRL, para que proceda con la Revisión, Evaluación, elaboración y/o recálculo de la Liquidación Técnico del Contrato de Ejecución de OBRA "MEJORAMIENTO DE LA CAPACIDAD RESOLUTIVA DEL SERVICIO DE SALUD EN EL PS VAQUERIA DE LA MICRO RED CORRALES REGION TUMBES", otorgándole 05 días calendario a partir de notificada la presente.

Que, mediante Carta N.º 021-2025-JHCN/S.O., recepcionada el 02 de octubre del 2025, el ING. JOSÉ HERBERTH CAYLE NECIOSUP-SUPERVISOR DE OBRA, alcanza a la Gerencia Regional de Infraestructura la Revisión y Conformidad de Liquidación de OBRA: "MEJORAMIENTO DE LA CAPACIDAD RESOLUTIVA DEL SERVICIO DE SALUD EN EL PS VAQUERIA DE LA MICRO RED CORRALES REGION TUMBES", determinado un costo total de la Obra de S/ 869,737.16 (OCHOCIENTOS SESENTA Y NUEVE MIL SETECIENTOS TREINTA Y SIETE CON 16/100 SOLES), y un saldo de liquidación a favor del Contratista por el importe de S/ 1,467.40 (UN MIL CUATROCIENTOS SESENTA Y SIETE CON 40/100 SOLES), de acuerdo al siguiente detalle:

RESUMEN DE LIQUIDACIÓN DE OBRA

1.- AUTORIZADO Y PAGADO			
1.1	Autorizado		737,065.39
1.1.1	Contrato principal		717,128.53
1.1.2	Adicional de obra N° 01		18,693.30
1.1.3	Reintegro	(+)	1,243.56
	Deducciones por:		
a)	Adelanto Directo	(-)	0.00
b)	Adelanto de Materiales	(-)	0.00
1.1.3	Mayores Gastos Generales		0.00



GOBIERNO REGIONAL DE TUMBES



"Año de la recuperación y consolidación de la economía peruana"

RESOLUCION GERENCIAL REGIONAL N.º 000478 -2025/GOB. REG. TUMBES-GRI-GR.

Tumbes,


21 NOV 2025

1.2	Pagado			735,821.83
	Contrato principal		717,128.53	
	Adicional de obra N° 01		18,693.30	
	Reintegros		0.00	
	SALDO A FAVOR DEL CONTRATISTA:			1,243.56
2.-	ADELANTOS (Incluido IGV)			
2.1	Concedido			-
	2.1.1	Efectivo	-	
	2.1.2	Materiales	-	
2.2	Amortizado			-
	2.2.1	Efectivo	-	
	2.2.2	Materiales	-	
	SALDO A FAVOR DEL CONTRATISTA:			0.00
3.-	I.G.V. POR REINTEGRO			
	Autorizado y pagado:	0.18 x	1,243.56	= 223.84
	SALDO A FAVOR DEL CONTRATISTA:			223.84
RESUMEN				
1.-	AUTORIZADO Y EJECUTADO: REINTEGRO			1,243.56
2.-	ADELANTOS: A CARGO DEL CONTRATISTA (POR AMORTIZAR)			0.00
3.-	I.G.V. POR REINTEGRO:			223.84
				<u>S/. 1,467.40</u>
4.-	DEVOLUCIÓN DE FONDO DE GARANTIA			86,826.98
	TOTAL A FAVOR DEL CONTRATISTA:			<u>S/. 88,294.38</u>
5.-	COSTO TOTAL DE LA OBRA			S/ 869,737.16

10

Av. La Marina N° 200 – Tumbes

Telefax (072)52-



GOBIERNO REGIONAL DE TUMBES

"Año de la recuperación y consolidación de la economía peruana"

RESOLUCION GERENCIAL REGIONAL
N.º000478 -2025/GOB. REG. TUMBES-GRI-GR.

Tumbes, 21 NOV 2025

CÁLCULO DEL REAJUSTE RECONOCIDO

ESTRUCTURAS															
FORMULA POLINOMICA $0.202^*(MO_r / MO_e) + 0.054^*(MAL_r / MAL_e) + 0.479^*(DA_r / DA_e) + 0.073^*(MEI_r / MEI_e) + 0.201^*(GGU_r / GGU_e)$															
INDICE	DESCRIPCION	CODIGO	INDICE DE PRECIOS								COEF. DE APORTE				
			Mar-25	Abr-25	Jul-25	Ago-25	Mar-25	Abr-25	Jul-25	Ago-25		Mar-25	Abr-25	Jul-25	Ago-25
47	MANO DE OBRA INC. LEYES SOCIALES	MO	763.51	763.51	767.67	767.67	1.001	1.001	1.006	1.006	0.202	0.202	0.202	0.203	0.203
43	MADERA NACIONAL PARA ENCOF. Y CARPINT.	MAL	948.58	944.99	953.06	957.21	1.026	1.022	1.031	1.035	0.054	0.055	0.055	0.056	0.056
2	ACERO DE CONSTRUCCIÓN LISO	DA	814.09	786.97	814.54	812.46	0.035	0.034	0.035	0.035	0.470	0.017	0.016	0.017	0.017
30	DÓLAR (GENERAL PONDERADO)	DA	679.44	689.72	668.82	667.39	0.955	0.969	0.940	0.938	0.470	0.449	0.455	0.442	0.441
49	MAQUINARIA Y EQUIPO IMPORTADO	MEI	435.82	443.24	433.04	432.60	0.992	1.009	0.986	0.985	0.073	0.072	0.074	0.072	0.072
39	INDICE GENERAL DE PRECIOS AL CONSUMID	GGU	575.89	577.72	579.48	577.79	1.008	1.011	1.014	1.011	0.201	0.203	0.203	0.204	0.203
											1.000	0.998	1.006	0.994	0.992
ARQUITECTURA															
FORMULA POLINOMICA $0.379^*(MO_r / MO_e) + 0.083^*(C_r / C_e) + 0.107^*(PLMN_r / PLMN_e) + 0.225^*(DPLMN_r / DPLMN_e) + 0.206^*(GGU_r / GGU_e)$															
INDICE	DESCRIPCION	CODIGO	INDICE DE PRECIOS								COEF. DE APORTE				
			Mar-25	Abr-25	Jul-25	Ago-25	Mar-25	Abr-25	Jul-25	Ago-25		Mar-25	Abr-25	Jul-25	Ago-25
47	MANO DE OBRA INC. LEYES SOCIALES	MO	763.51	763.51	767.67	767.67	1.001	1.001	1.006	1.006	0.379	0.379	0.379	0.381	0.381
24	CERAMICA ESMALTADA Y SIN ESMALTAR	C	274.64	273.96	269.92	270.03	0.985	0.982	0.968	0.968	0.083	0.082	0.082	0.080	0.080
43	MADERA NACIONAL PARA ENCOF. Y CARPINT.	PLMN	948.58	944.99	953.06	957.21	0.412	0.411	0.414	0.416	0.107	0.044	0.044	0.044	0.045
54	PINTURA LATEX	PLMN	575.22	575.58	573.87	573.23	0.599	0.599	0.597	0.597	0.107	0.064	0.064	0.064	0.064
30	DÓLAR (GENERAL PONDERADO)	DPLMN	679.44	689.72	668.82	667.39	0.669	0.679	0.659	0.657	0.225	0.151	0.153	0.148	0.148
48	MAQUINARIA Y EQUIPO NACIONAL	DPLMN	400.70	403.22	397.21	396.65	0.146	0.146	0.144	0.144	0.225	0.033	0.033	0.032	0.032
56	PLANCHA DE ACERO LAC	DPLMN	740.11	749.62	742.60	739.89	0.184	0.185	0.185	0.184	0.225	0.041	0.042	0.042	0.041
	INDICE GENERAL DE PRECIOS AL CONSUMID	GGU	575.89	577.72	579.48	577.79	1.008	1.011	1.014	1.011	0.206	0.208	0.208	0.209	0.208
											1.000	1.002	1.005	1.001	1.000

GOBIERNO REGIONAL DE TUMBES

"Año de la recuperación y consolidación de la economía peruana"

**RESOLUCION GERENCIAL REGIONAL
N.º 000478-2025/GOB. REG. TUMBES-GRI-GR.**

Tumbes,

21 NOV 2025

INSTALACIONES SANITARIAS															
FORMULA POLINOMICA $0.235*(MO_r / MO_o) + 0.958*(Cr / Co) + 0.103*(PL_r / PL_o) + 0.174*(ASTAr / ASTAo) + 0.117*(Dr / Do) + 0.059*(MEIr / MEIo) + 0.124*(GGUr / GGUo)$															
INDICE	DESCRIPCION	CODIGO	INDICE DE PRECIOS				INDICE DE PRECIOS				COEF. DE APORTE	Mar-25	Abr-25	Jul-25	Ago-25
			Mar-25	Abr-25	Jul-25	Ago-25	Mar-25	Abr-25	Jul-25	Ago-25					
47	MANO DE OBRA INC. LEYES SOCIALES	MO	763.51	763.51	767.67	767.67	1.001	1.001	1.006	1.006	0.285	0.285	0.285	0.287	0.287
21	CEMENTO PORTLAND TIPO I	C	608.00	608.00	611.20	611.20	1.022	1.022	1.028	1.028	0.058	0.059	0.059	0.060	0.060
51	PERFIL DE ACERO LIVIANO	PL	488.16	492.33	488.97	485.85	0.984	0.992	0.986	0.979	0.103	0.101	0.102	0.102	0.101
10	APARATO SANITARIO CON GRIFERIA	ASTA	597.42	603.96	597.49	598.48	0.871	0.880	0.871	0.872	0.174	0.151	0.153	0.151	0.152
72	TUBERIA DE PVC PARA AGUA	ASTA	604.97	608.70	599.51	599.08	0.134	0.135	0.133	0.133	0.174	0.023	0.023	0.023	0.023
30	DOLAR (GENERAL PONDERADO)	D	679.44	689.72	668.82	667.39	0.990	1.005	0.975	0.973	0.117	0.116	0.118	0.114	0.114
48	MAQUINARIA Y EQUIPO NACIONAL	MEI	400.70	403.22	397.21	396.65	0.993	0.999	0.984	0.982	0.069	0.068	0.069	0.068	0.068
39	INDICE GENERAL DE PRECIOS AL CONSUMIDOR	GGU	575.89	577.72	579.48	577.79	1.008	1.011	1.014	1.011	0.194	0.196	0.196	0.197	0.196
											1.000	1.001	1.005	1.002	1.001

INSTALACIONES ELECTRICAS															
FORMULA POLINOMICA $0.138*(MO_r / MO_o) + 0.111*(AIAE_r / AIAE_o) + 0.090*(ADCNr / ADCNo) + 0.437*(Dr / Do) + 0.124*(GGUr / GGUo)$															
INDICE	DESCRIPCION	CODIGO	INDICE DE PRECIOS				INDICE DE PRECIOS				COEF. DE APORTE	Mar-25	Abr-25	Jul-25	Ago-25
			Mar-25	Abr-25	Jul-25	Ago-25	Mar-25	Abr-25	Jul-25	Ago-25					
47	MANO DE OBRA INC. LEYES SOCIALES	MO	763.51	763.51	767.67	767.67	1.001	1.001	1.006	1.006	0.168	0.168	0.168	0.169	0.169
12	ARTEFACTO DE ALUMBRADO INTERIOR	AIAE	324.71	322.04	316.32	314.45	0.452	0.449	0.441	0.438	0.111	0.050	0.050	0.049	0.049
11	ARTEFACTO DE ALUMBRADO EXTERIOR	AIAE	268.46	268.81	267.30	267.16	0.531	0.532	0.529	0.528	0.111	0.059	0.059	0.059	0.059
19	CABLE NYW Y NKY	ADCN	1095.48	1137.27	1100.28	1098.67	0.338	0.351	0.339	0.339	0.090	0.030	0.032	0.031	0.030
6	ALAMBRE Y CABLE DE COBRE DESNUDO	ADCN	1430.25	1494.54	1420.53	1413.54	0.822	0.859	0.817	0.813	0.090	0.074	0.077	0.074	0.073
30	DOLAR (GENERAL PONDERADO)	D	679.44	689.72	668.82	667.39	0.990	1.005	0.975	0.973	0.437	0.433	0.439	0.426	0.425
39	INDICE GENERAL DE PRECIOS AL CONSUMIDOR	GGU	575.89	577.72	579.48	577.79	1.008	1.011	1.014	1.011	0.194	0.196	0.196	0.197	0.196
											1.000	1.010	1.021	1.003	1.001

ADICIONAL 01															
FORMULA POLINOMICA $0.373*(MO_r / MO_o) + 0.099*(Cr / Co) + 0.304*(PDr / PD_o) + 0.123*(MAr / MA_o) + 0.681*(Ir / Io)$															
INDICE	DESCRIPCION	CODIGO	INDICE DE PRECIOS				INDICE DE PRECIOS				COEF. DE APORTE	Mar-25	Abr-25	Jul-25	Ago-25
			Mar-25	Abr-25	Jul-25	Ago-25	Mar-25	Abr-25	Jul-25	Ago-25					
47	MANO DE OBRA INC. LEYES SOCIALES	MO			767.67				1.006		0.373			0.375	
21	CEMENTO PORTLAND TIPO I	C			611.20			1.028		0.099			0.102		
30	DOLAR (GENERAL PONDERADO)	PD			668.82			0.279		0.304			0.085		
51	PERFIL DE ACERO LIVIANO	PL			488.97			0.704		0.304			0.214		
5	AGREGADO GRUESO	MA			527.39			0.392		0.163			0.064		
48	MAQUINARIA Y EQUIPO NACIONAL	MA			397.21			0.610		0.163			0.099		
39	INDICE GENERAL DE PRECIOS AL CONSUMIDOR	I			579.48			1.014		0.061			0.062		
											1.000			1.001	



Copia Fiel del Original

GOBIERNO REGIONAL DE TUMBES

"Año de la recuperación y consolidación de la economía peruana."

RESOLUCION GERENCIAL REGIONAL

N.000478 -2025/GOB. REG. TUMBES-GRI-GR.

Tumbes,

12 1 NOV 2025

CÁLCULO DE REINTEGROS

VRC: $VRC = V * K_r - V * A / C * (K_r / KA - 1)$

VALORIZACIONES	PAGADAS	V MONTO BRUTO VALORIZADO	C	K	A	KA	VRC	K*V - V REAJUSTE	K*V - VRC DED. AD DIRECTO	REINTEGRO
ESTRUCTURAS	VALORIZACION N° 01 - FEB-2025	38,569.79	717,128.53	0.998	-	0.998	38,486.07	-83.725	0.00	-83.73
	VALORIZACION N° 02 - MAR-2025	6,873.95	717,128.53	1.006	-	1.006	6,913.34	39.389	0.00	39.39
	VALORIZACION N° 03 - JUN-2025	11,608.12	717,128.53	0.994	-	0.994	11,538.47	-69.649	0.00	-69.65
	VALORIZACION N° 04 - JUL-2025	2,226.05	717,128.53	0.992	-	0.992	2,208.25	-17.808	0.00	-17.81
			59,277.91							
ARQUITECTURA	VALORIZACION N° 01 - FEB-2025	148,238.95	717,128.53	1.002	-	1.002	148,471.81	232.852	0.00	232.85
	VALORIZACION N° 02 - MAR-2025	13,279.47	717,128.53	1.005	-	1.005	13,344.77	65.295	0.00	65.29
	VALORIZACION N° 03 - JUN-2025	116,598.03	717,128.53	1.001	-	1.001	116,724.70	126.674	0.00	126.67
	VALORIZACION N° 04 - JUL-2025	16,801.41	717,128.53	1.000	-	1.000	16,801.41	0.000	0.00	0.00
			294,917.87							
INSTALACIONES SANITARIAS	VALORIZACION N° 01 - FEB-2025	-	717,128.53	1.001	-	1.001	-	0.000	0.00	0.00
	VALORIZACION N° 02 - MAR-2025	1,972.59	717,128.53	1.005	-	1.005	1,982.70	10.103	0.00	10.10
	VALORIZACION N° 03 - JUN-2025	45,205.52	717,128.53	1.002	-	1.002	45,295.93	90.411	0.00	90.41
	VALORIZACION N° 04 - JUL-2025	3,155.82	717,128.53	1.001	-	1.001	3,158.97	3.156	0.00	3.16
			50,333.93							

GOBIERNO REGIONAL DE TUMBES

"Año de la recuperación y consolidación de la economía peruana"

**RESOLUCION GERENCIAL REGIONAL
N.º 000478 -2025/GOB. REG. TUMBES-GRI-GR.**

Tumbes, **21 NOV 2025**

VALORIZACIONES	PAGADAS	V MONTO BRUTO VALORIZADO	C	K	A	KA	VRC	K ² V-V REAJUSTE	K ² V-VRC DED. AD DIRECTO	REINTEGRO
INSTALACIONES ELECTRICAS	VALORIZACION N° 01 - FEB-2025	25,950.97	717,128.53	1.010	-	1.010	26,209.96	258.990	0.00	258.99
	VALORIZACION N° 02 - MAR-2025	-	717,128.53	1.021	-	1.021	-	0.000	0.00	0.00
	VALORIZACION N° 03 - JUN-2025	158,486.25	717,128.53	1.003	-	1.003	159,029.67	543.422	0.00	543.42
	VALORIZACION N° 04 - JUL-2025	25,758.88	717,128.53	1.001	-	1.001	25,784.64	25.759	0.00	25.76
		210,196.09								828.17
VALORIZACIONES	PAGADAS	V MONTO BRUTO VALORIZADO	C	K	A	KA	VRC	K ² V-V REAJUSTE	K ² V-VRC DED. AD DIRECTO	REINTEGRO
ADICIONAL 01	VALORIZACION AD N° 01 - JUN-2025	18,693.30	717,128.53	1.001	-	1.001	18,712.00	18.693	0.00	18.69
		18,693.30								18.69

Valorizaciones	Reintegro
VALORIZACION N° 01 - FEB-2025	408.12
VALORIZACION N° 02 - MAR-2025	114.79
VALORIZACION N° 03 - JUN-2025	690.86
VALORIZACION N° 04 - JUL-2025	11.11
VALORIZACION AD N° 01 - JUN-2025	18.69
TOTAL	1,243.56

RESUMEN	Reintegro
ESTRUCTURAS	- 131.79
ARQUITECTURA	424.82
INSTALACIONES SANITARIAS	103.67
INSTALACIONES ELECTRICAS	828.17
VALORIZACION AD N° 01 - JUN-2025	18.69
TOTAL	1,243.56

Copia Fiel del Original

GOBIERNO REGIONAL DE TUMBES



"Año de la recuperación y consolidación de la economía peruana"

**RESOLUCION GERENCIAL REGIONAL
N. 000478 -2025/GOB. REG. TUMBES-GRI-GR.**

Tumbes, **21 NOV 2025**

CUADRO RESUMEN DE VALORIZACIONES REAJUSTADAS

CONCEPTO	MONTOS CONTRATADO	Val. N° 01 Feb-25	Val. N° 02 Mar-25	Val. N° 03 Jun-25	Val. N° 04 Jul-25	Val. AD N° 01 Jun-25	TOTALES
1.-MONTO BRUTO VALORIZADO							
"MEJORAMIENTO DE LA CAPACIDAD RESOLUTIVA DEL SERVICIO DE SALUD EN EL PS VAQUERIA DE LA MICRORED CORRALES REGION TUMBES"	717,128.53	212,759.71	22,126.02	428,813.92	53,428.88	18,693.30	735,821.83
TOTAL MONTO BRUTO VALORIZADO(V)	717,128.53	212,759.71	22,126.02	428,813.92	53,428.88	18,693.30	735,821.83
2.-REINTEGROS							
"MEJORAMIENTO DE LA CAPACIDAD RESOLUTIVA DEL SERVICIO DE SALUD EN EL PS VAQUERIA DE LA MICRORED CORRALES REGION TUMBES"	-	408.12	114.79	690.86	11.11	18.69	1,243.56
TOTAL REINTEGROS BRUTOS(RB)	-	408.12	114.79	690.86	11.11	18.69	1,243.56
3.-DEDUCCIONES POR ADELANTOS							
Deducción por Adelanto Directo	-	-	-	-	-	-	-
Deducción por Adelanto de Materiales	-	-	-	-	-	-	-
TOTAL DEDUCCIONES(D)	-	-	-	-	-	-	-
4.-REINTEGROS NETOS (RN=RB-D)	-	408.12	114.79	690.86	11.11	18.69	-
5.-VALORIZACION BRUTA (VB=V+RN)	717,128.53	213,167.83	22,240.80	429,504.78	53,439.99	18,711.99	737,065.39
6.-AMORTIZACIONES							
6.1.-ADELANTO EN EFECTIVO							
"MEJORAMIENTO DE LA CAPACIDAD RESOLUTIVA DEL SERVICIO DE SALUD EN EL PS VAQUERIA DE LA MICRORED CORRALES REGION TUMBES"	-	-	-	-	-	-	-
TOTAL AMORTIZACIONES ADELANTO EN EFECTIVO	-	-	-	-	-	-	-
6.2.-ADELANTO DE MATERIALES							
"MEJORAMIENTO DE LA CAPACIDAD RESOLUTIVA DEL SERVICIO DE SALUD EN EL PS VAQUERIA DE LA MICRORED CORRALES REGION TUMBES"	-	-	-	-	-	-	-
TOTAL AMORTIZACIONES ADELANTO DE MATERIAL	-	-	-	-	-	-	-
TOTAL AMORTIZACIONES DE ADELANTOS(A)	-	-	-	-	-	-	-
VALORIZACION NETA (VN=VB-A)	717,128.53	213,167.83	22,240.80	429,504.78	53,439.99	18,711.99	737,065.39
IMPUESTO GENERAL A LAS VENTAS (18%)	129,083.14	38,370.21	4,003.34	77,310.86	9,619.20	3,368.16	132,671.76
MONTO A CANCELAR AL CONTRATISTA	846,211.67	251,538.04	26,244.14	506,815.64	63,059.19	22,080.15	869,737.16



GOBIERNO REGIONAL DE TUMBES

"Año de la recuperación y consolidación de la economía peruana"

RESOLUCION GERENCIAL REGIONAL
N. 000478 -2025/GOB. REG. TUMBES-GRI-GR.

Tumbes,

21 NOV 2025

CUADRO DE PAGOS DE VALORIZACIONES AUTORIZADAS

Valorización Nº	Monto S/.	Reajuste Concedido	TOTAL REAJUSTADO	DEDUCCIONES	Amortizaciones de Adelantos (D)		VALORIZAC. NETA (VN)	10% Fondo de Garantía	Otras Deducciones (E)		NETO PAGADO S/.		Comprobante de Pago	
					Directo	P/Material			Gastos de Licit. y Pub.	Multa	Efectivo	IGV	Factura No	Fecha de Cobranza
A	B	C = A + B		D1	D2	VN = C - D	F0			VN - F0 - E				
1	212,759.71		212,759.71	-	-	212,759.71	71,712.85			141,046.86	25,388.43	E001-119		
2	22,126.02		22,126.02	-	-	22,126.02				22,126.02	3,982.68	E001-121		
3	428,813.92		428,813.92	-	-	428,813.92				428,813.92	77,186.51	E001-123		
4	53,428.88		53,428.88	-	-	53,428.88				53,428.88	9,617.20	E001-124		
ADON	18,693.30		18,693.30	-	-	18,693.30	1,869.33			16,823.97	3,028.31	E001-125		
	735,821.83									662,239.65	119,203.13			

RET. FONDO DE GARANTÍA		Comprob. Pago	
Efectivo	IGV	No.	Fecha Cob
71,712.85	12,908.31		
1,869.33	336.48		

Total =S/ 735,821.83 132,447.92

TOTAL: 868,269.76

MONTO DE CONTRATO VIGENTE

Descripción	Monto sin IGV	IGV	Total con IGV
Contrato Principal (INC ADICIONAL 01)	735,821.83	132,447.93	868,269.76
ReIntegro del Contrato Principal	1,243.56	223.84	1,467.40
Contrato Vigente	737,065.39	132,671.77	869,737.16



Copia Fiel del Original

"Año de la recuperación y consolidación de la economía peruana"

RESOLUCION GERENCIAL REGIONAL N.º 000478 -2025/GOB. REG. TUMBES-GRI-GR.

Tumbes,

21 NOV 2025



Que, mediante Proveído de la Gerencia Regional de Infraestructura., de fecha 02 de octubre del 2025, se deriva a la Subgerencia de Obras la carta presentada por el ING. JOSÉ HERBERTH CAYLE NECIOSUP-SUPERVISOR DE OBRA., para su atención y tramite correspondiente.

Que, mediante Carta N° 117-2025/GOBIERNO REGIONAL TUMBES-GRI-SGO-SG., recepcionada el 09 de octubre del 2025, el Subgerente de Obras Ing. José Olegario García Flores, remite al ING. FERNANDO CHISCUL ROQUE, la documentación presentada por el ING. JOSÉ HERBERTH CAYLE NECIOSUP-SUPERVISOR DE OBRA., mediante Carta N.º 021-2025-JHCN/S.O., para que proceda con la Revisión, Evaluación, elaboración y/o recalcu de la Liquidación Técnico del Contrato de Ejecución de OBRA "MEJORAMIENTO DE LA CAPACIDAD RESOLUTIVA DEL SERVICIO DE SALUD EN EL PS VAQUERIA DE LA MICRO RED CORRALES REGION TUMBES", otorgándole 05 días calendarios a partir de notificada la presente

Que, mediante Informe N° 329-2025/GOB.REG.TUMBES-GRI-SGO-SG-FCHR., recepcionada el 24 de octubre del 2025, el Ing. Fernando Chiscul Roque, alcanza a la Sub Gerencia de Obras, la Liquidación Final de Obra RECALCULADA de la OBRA "MEJORAMIENTO DE LA CAPACIDAD RESOLUTIVA DEL SERVICIO DE SALUD EN EL PS VAQUERIA DE LA MICRO RED CORRALES REGION TUMBES", indicando que el inicio de ejecución de obra fue el día 04 de febrero del 2025 y la fecha de término real fue el día 19 de junio del 2025. Así mismo determina un Costo Total de Obra por el importe de S/ 861,499.14 (OCHOCIENTOS SESENTA Y UN MIL CUATROCIENTOS NOVENTA Y NUEVE CON 14/100 SOLES) un saldo en contra del contratista por el importe de S/ -6,770.62 (MENOS SEIS MIL SÉTECENTOS SETENTA CON 62/100 SOLES), y una penalidad aplicada en la valorización N° 03 la cual se desagrega en S/ 13,375.00 y S/ 363.83 teniendo un total de S/ 13,738.83, la cual se encuentra detallada en el cuadro de penalidades, y retenida por la entidad, por lo que sugiere se efectivice en la presente liquidación, de acuerdo al siguiente detalle:

RESUMEN DE LIQUIDACIÓN DE OBRA

Table with 4 columns: CONCEPTO, MONTOS AUTORIZADOS S/, MONTOS PAGADOS S/, and DIFERENCIA A PAGAR S/. It lists budget items and their respective authorized and paid amounts, along with differences.





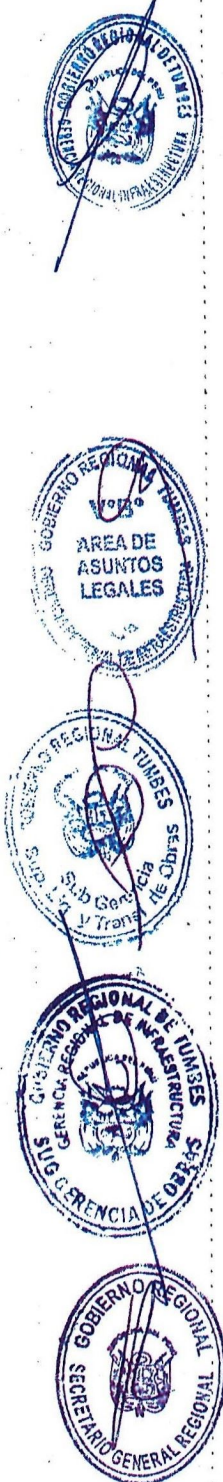
"Año de la recuperación y consolidación de la economía peruana"

RESOLUCION GERENCIAL REGIONAL N.000478 -2025/GOB. REG. TUMBES-GRI-GR.

21 NOV 20

Tumbes,

Table with columns for item description, amounts, and dates. Includes sections for 'RESUMEN DE LIQUIDACION FINAL DE OBRA' and 'RETENCIONES'.





GOBIERNO REGIONAL DE TUMBES

Copia Fiel del Original

"Año de la recuperación y consolidación de la economía peruana"

RESOLUCION GERENCIAL REGIONAL N.º 000478 -2025/GOB. REG. TUMBES-GRI-GR.

Tumbes,

21 NOV 2025

VALORIZACIONES TRAMITADAS- CONTRATO PRINCIPAL

ITEM	DESCRIPCION	PRESUPUESTO BASE				PRESUPUESTO VALORIZADO								AVANCE ACUMUL.		
		UNID.	MET.	PRECIO	PARCIAL	VAL N° 01 2025		VAL N° 02 2025		VAL N° 03 JUL. 2024		VAL N° 04 JUL. 2025				
						MET.	VALOR	MET.	VALOR	MET.	VALOR	MET.	VALOR			
01 01	OBRAS PROVISIONALES															
01 01 01	CAJONCILLO DE IDENTIFICACION DE OBRA	UNO	1.00	972.86	972.86	1.00	972.86	0.00	0.00	0.00	0.00	0.00	0.00	1.00	972.86	
01 01 02	CAJONCILLO PARA ALMOZÓN Y GUARDIANA	M2	50.44	96.32	4,856.38	1.00	96.32	49.44	4,762.05	0.00	0.00	0.00	0.00	50.44	4,856.38	
01 01 03	SEGURIDAD Y SALUD															
01 01 03 01	EQUIPO DE PROTECCION PERSONAL	U	1.00	3,510.00	3,510.00	0.50	1,755.00	0.00	0.00	0.45	1,579.50	0.05	175.50	1.00	3,510.00	
01 01 03 02	EQUIPO DE PROTECCION COLECTIVA	U	1.00	3,847.50	3,847.50	0.50	1,923.75	0.00	0.00	0.45	1,731.51	0.05	192.39	1.00	3,847.50	
01 01 03 03	SEÑALACION TEMPORAL DE SEGURIDAD	U	1.00	930.82	930.82	0.50	465.41	0.00	0.00	0.45	413.87	0.05	46.34	1.00	930.82	
01 01 03 04	SEÑALACION TEMPORAL DE SEGURIDAD	U	1.00	2,160.00	2,160.00	0.50	1,080.00	0.00	0.00	0.45	972.00	0.05	108.00	1.00	2,160.00	
01 01 03 05	SEÑALACION TEMPORAL DE SEGURIDAD	U	1.00	1,000.00	1,000.00	0.50	499.99	0.00	0.00	0.45	450.00	0.05	50.00	1.00	1,000.00	
01 01 03 06	SEÑALACION TEMPORAL DE SEGURIDAD	U	1.00	1,000.00	1,000.00	0.50	499.99	0.00	0.00	0.45	450.00	0.05	50.00	1.00	1,000.00	
01 01 03 07	SEÑALACION TEMPORAL DE SEGURIDAD	U	1.00	12,410.00	12,410.00	1.00	12,410.00	0.00	0.00	0.00	0.00	0.00	0.00	1.00	12,410.00	
01 02 01	TRAZO Y PLANTEO	M2	3,420.00	2.29	7,831.80	3,420.00	7,831.80	0.00	0.00	0.00	0.00	0.00	0.00	3,420.00	7,831.80	
01 02 02	LIMPIEZA DE TERRENO MANUAL	M2	3,420.00	1.07	3,659.40	3,420.00	3,659.40	0.00	0.00	0.00	0.00	0.00	0.00	3,420.00	3,659.40	
01 02 03	MOVILIZACION Y DESMOVILIZACION DE EQUIPO	GLS	1.00	510.94	510.94	0.50	255.47	0.00	0.00	0.00	0.00	0.00	0.50	255.47	510.94	
01 02 04	TRANSPORTE DE MATERIAL A OBRA	GLS	1.00	3,000.00	3,000.00	0.50	1,500.00	0.10	360.00	0.40	1,200.00	0.00	0.00	1.00	3,000.00	
01 03 01	CISTERNA Y TANQUE ELEVADO															
01 03 01 01	CONCRETO PARA CISTERNA Y TANQUE ELEVADO	M3	0.07	601.95	42.14	0.07	42.14	0.00	0.00	0.00	0.00	0.00	0.00	0.07	42.14	
01 03 01 02	ENDOSADO Y DESENDOSADO PARA CISTERNA Y TANQUE ELEVADO	M2	0.96	77.42	74.32	0.96	74.32	0.00	0.00	0.00	0.00	0.00	0.00	0.96	74.32	
01 03 01 03	ACERO PARA CISTERNA Y TANQUE ELEVADO	KG	3.36	6.67	22.41	3.36	22.41	0.00	0.00	0.00	0.00	0.00	0.00	3.36	22.41	
01 03 02	TANQUE SEPTICO Y POZO PERCOLADOR															
01 03 02 01	CONCRETO PARA TANQUE SEPTICO 102 H3/02	M3	0.07	601.95	42.14	0.07	42.14	0.00	0.00	0.00	0.00	0.00	0.00	0.07	42.14	
01 03 02 02	ENDOSADO Y DESENDOSADO DE TANQUE SEPTICO	M2	1.06	77.42	82.07	1.06	82.07	0.00	0.00	0.00	0.00	0.00	0.00	1.06	82.07	
01 03 02 03	ACERO PARA TANQUE SEPTICO	KG	2.72	6.67	18.14	2.72	18.14	0.00	0.00	0.00	0.00	0.00	0.00	2.72	18.14	
01 03 03	BASE DE ANCLAJE PARA TORRE DE ANTENA															
01 03 03 01	CONCRETO PARA BASE DE ANCLAJE 1x210 kg/m2 (INCLUYE EPÓXICO ADHERENTE)	M3	0.60	557.12	334.27	0.00	0.00	0.00	0.00	0.60	334.27	0.00	0.00	0.60	334.27	
01 03 03 02	ENDOSADO PARA BASE DE ANCLAJE	M2	5.28	77.42	408.78	0.00	0.00	0.00	0.00	5.28	408.78	0.00	0.00	5.28	408.78	
01 03 03 03	FERRIS DE ANCLAJE DE (INCLUIDO ACCESORIOS)	UNO	3.00	7.00	21.00	0.00	0.00	0.00	0.00	3.00	21.00	0.00	0.00	3.00	21.00	
01 04	VARIOS															
01 04 01	MESADAS															
01 04 01 01	CONCRETO MESADAS 1x120 kg/m2	M3	0.83	411.54	362.16	0.00	0.00	0.00	0.00	0.83	362.16	0.00	0.00	0.83	362.16	
01 04 01 02	ENDOSADO Y DESENDOSADO DE MESADAS	M2	16.84	53.77	903.67	0.00	0.00	0.00	0.00	16.84	903.67	0.00	0.00	16.84	903.67	
01 04 01 03	ACERO PARA MESADAS	KG	13.00	6.67	86.71	0.00	0.00	0.00	0.00	13.00	86.71	0.00	0.00	13.00	86.71	
01 04 02	CURADO DE ESTRUCTURAS															
01 04 02 01	CURADO DE ESTRUCTURAS	M2	18.14	1.02	18.50	5.00	5.10	0.00	0.00	13.14	13.40	0.00	0.00	18.14	18.50	
01 04 03	OTROS															
01 04 03 02	MOLINER DE BAÑOS QUIMICOS	MES	3.00	2,400.00	7,200.00	1.00	2,400.00	0.50	1,300.00	1.00	2,400.00	0.50	1,200.00	3.00	7,200.00	
	Costo Directo				54,001.25		35,135.47		6,262.06		10,574.61		2,027.99		54,001.25	
	GASTOS GENERALES				2,709.78		1,763.15		314.33		530.64		101.76		2,709.78	
	UTILIDAD		5.02%		2,566.90		1,670.19		297.66		502.66		96.40		2,566.90	
	SUB TOTAL				59,277.93		35,569.21		6,873.95		11,602.11		2,226.06		59,277.93	
	IMPUESTO IGV 18%				10,670.03		6,942.57		1,237.31		2,089.46		400.70		10,670.03	
	TOTAL SUBPRESUPUESTO				69,947.96		45,512.38		8,111.26		13,697.57		2,626.76		69,947.96	





GOBIERNO REGIONAL DE TUMBES

"Año de la recuperación y consolidación de la economía peruana"

N.º 000478

RESOLUCION GERENCIAL REGIONAL

-2025/GOB. REG. TUMBES-GRI-GR.

21 NOV 2025

Tumbes,



02.01.01	MURDOS Y TARIQUES	M2	14.20	324.51	3128.94	0.00	0.00	0.00	0.00	14.20	3103.04	0.00	0.00	14.20	3103.04	0.00	0.00
02.01.02	DIVISORIOS DE MARMOL CON PUERTA, INC. ACCESORIOS METALICOS	M2	0.96	189.04	182.05	0.00	0.00	0.00	0.00	0.96	182.05	0.00	0.00	0.96	182.05	0.00	0.00
02.02.01	REBAQUES Y ZANILLADOS	M2	37.58	28.71	1,078.62	0.00	0.00	20.00	574.20	17.58	504.72	0.00	0.00	37.58	1,078.62	0.00	0.00
02.02.02	TARRAJOS PAVADO FERRARIO MEDIDA 1 A	M2	323.43	50.96	10,322.00	533.43	10,322.00	0.00	0.00	0.00	0.00	0.00	0.00	323.43	10,322.00	0.00	0.00
02.03.01	PINTURA	M2	651.49	16.04	10,440.00	450.00	6,416.00	0.00	0.00	291.49	4,023.00	0.00	0.00	651.49	10,440.00	0.00	0.00
02.03.02	PINTURA LATEX TIPO MATE EN MUROS EXTERIORES	M2	1,144.20	14.37	16,443.40	1,100.00	15,607.00	0.00	0.00	50.00	431.10	14.29	208.35	1,144.20	16,443.40	0.00	0.00
02.03.03	PINTURA LATEX TIPO MATE EN COLUMNAS	M2	325.71	16.46	5,261.19	300.00	4,926.00	0.00	0.00	25.71	423.19	0.00	0.00	325.71	5,261.19	0.00	0.00
02.03.04	PINTURA LATEX TIPO MATE EN CILINDRO	M2	709.05	19.34	14,083.42	700.00	13,509.00	0.00	0.00	9.05	199.42	0.00	0.00	709.05	14,083.42	0.00	0.00
02.03.05	PINTURA LATEX TIPO MATE EN BARRAS	M2	395.87	17.52	4,147.00	350.00	4,250.00	0.00	0.00	43.33	767.00	0.00	0.00	395.87	4,147.00	0.00	0.00
02.03.06	PINTURA SEMATE EN SOBRECIEGOS CERCO PERIMETRICO	M2	111.83	16.56	1,225.45	0.00	0.00	0.00	0.00	0.00	0.00	0.00	0.00	111.83	1,225.45	0.00	0.00
02.04.01	PIEDOS Y PAVIMENTOS	M2	172.82	111.64	19,276.34	150.00	16,721.00	0.00	0.00	20.00	2,350.00	3.82	214.54	172.82	19,276.34	0.00	0.00
02.04.02	PIEDOS SEMIPAVADO 10 X 10 CM GRANITIZADO EN LAZANTE	M2	153.03	73.03	11,437.00	120.00	9,960.00	0.00	0.00	20.00	1,661.00	2.54	210.65	153.03	11,437.00	0.00	0.00
02.04.03	BLOQUES PAVIMENTOS 10 X 10 CM	M2	12.07	76.07	812.16	0.00	0.00	0.00	0.00	12.07	812.16	0.00	0.00	12.07	812.16	0.00	0.00
02.05.01	LOCALS Y CONTRALOCALS	M2	266.98	81.90	23,500.40	200.00	30,324.00	0.00	0.00	80.00	7,125.40	0.00	0.00	266.98	23,500.40	0.00	0.00
02.05.02	LOCALS PAVIMENTADOS 10 X 10 CM	M2	126.40	18.20	454.70	0.00	0.00	0.00	0.00	0.00	0.00	0.00	0.00	126.40	454.70	0.00	0.00
02.05.03	CONTRALOCAL DE 10 X 10 CM Y 10 X 10 CM	M2	194.60	17.90	3,660.55	0.00	0.00	0.00	0.00	204.50	3,660.55	0.00	0.00	194.60	3,660.55	0.00	0.00
02.05.04	CONTRALOCAL DE PAVIMENTO	M2	108.63	21.69	4,209.41	0.00	0.00	0.00	0.00	0.00	0.00	198.42	4,209.41	108.63	4,209.41	0.00	0.00
02.06.01	BAJANTES Y COLOCACION DE PUERTAS DE MADERA CONTRAFLAMA	M2	9.24	473.49	4,374.23	0.00	0.00	0.00	0.00	9.24	4,374.23	0.00	0.00	9.24	4,374.23	0.00	0.00
02.06.02	BAJANTES Y COLOCACION DE PUERTAS DE MADERA MUY BUENA CON REVESTIMIENTO DE MADERA	M2	7.56	468.62	3,673.25	0.00	0.00	0.00	0.00	7.56	3,673.25	0.00	0.00	7.56	3,673.25	0.00	0.00
02.06.03	BAJANTES Y COLOCACION DE PUERTAS DE MADERA MUY BUENA CON REVESTIMIENTO DE MADERA MUY BUENA	M2	7.56	296.32	2,083.60	0.00	0.00	0.00	0.00	7.56	2,083.60	0.00	0.00	7.56	2,083.60	0.00	0.00
02.06.04	BAJANTES Y COLOCACION DE PUERTAS DE MADERA CONTRAFLAMA CON REVESTIMIENTO DE MADERA	M2	2.10	291.00	611.73	0.00	0.00	0.00	0.00	2.10	611.73	0.00	0.00	2.10	611.73	0.00	0.00
02.06.05	BAJANTES Y COLOCACION DE PUERTAS DE MADERA CONTRAFLAMA	M2	24.15	263.10	6,303.27	0.00	0.00	0.00	0.00	24.15	6,303.27	0.00	0.00	24.15	6,303.27	0.00	0.00
02.06.06	BAJANTES Y COLOCACION DE PUERTAS DE MADERA CONTRAFLAMA CON REJILLA DE VENTILACION	M2	17.72	268.30	4,709.08	0.00	0.00	0.00	0.00	17.72	4,709.08	0.00	0.00	17.72	4,709.08	0.00	0.00
02.06.07	BAJANTES Y COLOCACION DE PUERTAS DE MADERA CONTRAFLAMA	M2	12.33	45.91	559.75	0.00	0.00	0.00	0.00	0.00	0.00	12.33	559.75	12.33	559.75	0.00	0.00
02.07.01	BAJANTES Y COLOCACION DE PUERTAS METALICAS CON REJILLA DE VENTILACION TIPO POLAS	UNID	1.00	1,126.73	1,126.73	0.00	0.00	1.00	1,126.73	0.00	0.00	0.00	0.00	1.00	1,126.73	0.00	0.00
02.07.02	BAJANTES Y COLOCACION DE PUERTAS METALICAS CON REJILLA DE VENTILACION TIPO POLAS	UNID	1.00	1,495.26	1,495.26	0.00	0.00	1.00	1,495.26	0.00	0.00	0.00	0.00	1.00	1,495.26	0.00	0.00
02.07.03	BAJANTES Y COLOCACION DE PUERTAS METALICAS CON REJILLA DE VENTILACION TIPO POLAS	UNID	1.00	1,926.91	1,926.91	0.00	0.00	1.00	1,926.91	0.00	0.00	0.00	0.00	1.00	1,926.91	0.00	0.00
02.07.04	BAJANTES Y COLOCACION DE PUERTAS METALICAS CON REJILLA DE VENTILACION TIPO POLAS	M2	46.41	73.58	3,413.46	0.00	0.00	0.00	0.00	46.41	3,413.46	0.00	0.00	46.41	3,413.46	0.00	0.00
02.07.05	BAJANTES Y COLOCACION DE PUERTAS METALICAS CON REJILLA DE VENTILACION TIPO POLAS	M2	49.40	12.39	603.53	0.00	0.00	0.00	0.00	49.40	603.53	0.00	0.00	49.40	603.53	0.00	0.00
02.08.01	VIDRIOS CRISTALOS Y DIBILANES	M2	26.08	206.66	5,177.33	0.00	0.00	25.05	5,177.33	0.00	0.00	0.00	0.00	26.08	5,177.33	0.00	0.00
02.08.02	BAJANTES Y COLOCACION DE PUERTAS DE MADERA MUY BUENA CON REVESTIMIENTO DE MADERA MUY BUENA	M2	8.50	449.24	3,819.54	0.00	0.00	4.00	1,786.96	4.50	2,032.58	0.00	0.00	8.50	3,819.54	0.00	0.00
02.08.03	BAJANTES Y COLOCACION DE PUERTAS DE MADERA MUY BUENA CON REVESTIMIENTO DE MADERA MUY BUENA	M2	213.20	65.98	14,060.67	0.00	0.00	0.00	0.00	213.20	14,060.67	0.00	0.00	213.20	14,060.67	0.00	0.00
02.09.01	BAJANTES Y COLOCACION DE PUERTAS METALICAS CON REJILLA DE VENTILACION TIPO POLAS	UNID	6.00	103.73	622.33	0.00	0.00	6.00	622.33	0.00	0.00	0.00	0.00	6.00	622.33	0.00	0.00
02.09.02	BAJANTES Y COLOCACION DE PUERTAS METALICAS CON REJILLA DE VENTILACION TIPO POLAS	UNID	23.00	74.92	1,723.16	0.00	0.00	23.00	1,723.16	0.00	0.00	0.00	0.00	23.00	1,723.16	0.00	0.00
02.09.03	BAJANTES Y COLOCACION DE PUERTAS METALICAS CON REJILLA DE VENTILACION TIPO POLAS	UNID	37.00	6.77	762.09	0.00	0.00	37.00	762.09	0.00	0.00	0.00	0.00	37.00	762.09	0.00	0.00
02.09.04	BAJANTES Y COLOCACION DE PUERTAS METALICAS CON REJILLA DE VENTILACION TIPO POLAS	UNID	4.00	28.26	113.04	0.00	0.00	4.00	113.04	0.00	0.00	0.00	0.00	4.00	113.04	0.00	0.00
02.10.01	JUNTAS DE DILATACION CON BELLO ELASTOMERICO	M2	405.42	3.77	4,244.53	0.00	0.00	0.00	0.00	405.42	4,244.53	0.00	0.00	405.42	4,244.53	0.00	0.00
02.10.02	JUNTAS DE DILATACION CON BELLO ELASTOMERICO	M2	355.51	9.06	3,311.62	0.00	0.00	0.00	0.00	355.51	3,311.62	0.00	0.00	355.51	3,311.62	0.00	0.00
02.10.03	SEGURIDAD Y CERCIALIZACION	UNID	92.00	25.87	2,380.04	0.00	0.00	0.00	0.00	92.00	2,380.04	0.00	0.00	92.00	2,380.04	0.00	0.00
02.10.04	SEGURIDAD Y CERCIALIZACION	UNID	3.00	22.00	66.00	0.00	0.00	0.00	0.00	3.00	66.00	0.00	0.00	3.00	66.00	0.00	0.00
02.10.05	SEGURIDAD Y CERCIALIZACION	UNID	16.00	69.48	1,111.68	0.00	0.00	0.00	0.00	16.00	1,111.68	0.00	0.00	16.00	1,111.68	0.00	0.00
02.10.06	SEGURIDAD Y CERCIALIZACION	UNID	3.00	111.04	333.12	0.00	0.00	0.00	0.00	3.00	333.12	0.00	0.00	3.00	333.12	0.00	0.00
02.10.07	SEGURIDAD Y CERCIALIZACION	UNID	4.00	72.00	288.00	0.00	0.00	0.00	0.00	4.00	288.00	0.00	0.00	4.00	288.00	0.00	0.00
02.10.08	SEGURIDAD Y CERCIALIZACION	UNID	5.00	247.47	1,237.35	0.00	0.00	0.00	0.00	5.00	1,237.35	0.00	0.00	5.00	1,237.35	0.00	0.00
02.10.09	SEGURIDAD Y CERCIALIZACION	UNID	29.21	173.29	5,056.49	0.00	0.00	29.21	5,056.49	0.00	0.00	0.00	0.00	29.21	5,056.49	0.00	0.00
02.10.10	SEGURIDAD Y CERCIALIZACION	UNID	5.00	150.00	750.00	0.00	0.00	5.00	750.00	0.00	0.00	0.00	0.00	5.00	750.00	0.00	0.00
02.10.11	SEGURIDAD Y CERCIALIZACION	UNID	69.00	130.00	9,000.00	0.00	0.00	69.00	9,000.00	0.00	0.00	0.00	0.00	69.00	9,000.00	0.00	0.00
02.10.12	SEGURIDAD Y CERCIALIZACION	UNID	1.00	750.00	750.00	0.00	0.00	1.00	750.00	0.00	0.00	0.00	0.00	1.00	750.00	0.00	0.00
02.10.13	SEGURIDAD Y CERCIALIZACION	M2	305.24	23.41	6,950.43	0.00	0.00	0.00	0.00	305.24	6,950.43	0.00	0.00	305.24	6,950.43	0.00	0.00
02.10.14	REVISION, LIMPIEZA Y MANTENIMIENTO DE MATERIAL EXISTENTE	M2	61.05	31.67	1,945.65	0.00	0.00	0.00	0.00	61.05	1,945.65	0.00	0.00	61.05	1,945.65	0.00	0.00
02.10.15	REVISION, LIMPIEZA Y MANTENIMIENTO DE MATERIAL EXISTENTE	M2	42.55	5.38	229.40	42.65	329.46	0.00	0.00	0.00	0.00	0.00	0.00	42.55	229.40	42.65	329.46
02.10.16	REVISION, LIMPIEZA Y MANTENIMIENTO DE MATERIAL EXISTENTE	M2	335.14	3.89	1,290.00	335.14	1,454.00	0.00	0.00	0.00	0.00	0.00	0.00	335.14	1,290.00	335.14	1,454.00
02.10.17	REVISION, LIMPIEZA Y MANTENIMIENTO DE MATERIAL EXISTENTE	M2	649.60	41.35	26,576.15	649.60	26,576.15	0.00	0.00	0.00	0.00	0.00	0.00	649.60	26,576.15	649.60	26,576.15
02.10.18	REVISION, LIMPIEZA Y MANTENIMIENTO DE MATERIAL EXISTENTE	M2	17.15	69.07	1,184.55	0.00	0.00	0.00	0.00	17.15	1,184.55	0.00	0.00	17.15	1,184.55	0.00	0.00
02.10.19	REVISION, LIMPIEZA Y																

Copia Fiel del Original


GOBIERNO REGIONAL DE TUMBES



"Año de la recuperación y consolidación de la economía peruana"

**RESOLUCION GERENCIAL REGIONAL
N.º 000478 -2025/GOB. REG. TUMBES-GRI-GR.**

Tumbes, **21 NOV 2025**



Código	Descripción	Unidad	Cantidad	Valor Unitario	Valor Total	Presupuesto	Compras	Transferencias	Financiamiento	Presupuesto	Compras	Transferencias	Financiamiento	Presupuesto	Compras	Transferencias	Financiamiento	
1.1	INSTALACIONES SANITARIAS																	
1.1.1	INSTALACIONES DE AGUA FRIA																	
03 01 01	SUMINISTRO E INSTALACION DE VALVULA COMPERTA 1/2"	UND	14.00	70.06	980.84	0.00	0.00	0.00	0.00	14.00	980.84	0.00	0.00	14.00	980.84	0.00	0.00	
03 01 02	SUMINISTRO E INSTALACION DE VALVULA COMPERTA 3/4"	UND	1.00	104.79	104.79	0.00	0.00	0.00	0.00	1.00	104.79	0.00	0.00	1.00	104.79	0.00	0.00	
03 01 03	SUMINISTRO E INSTALACION DE TANQUE DE POLIETILENO 500 LITROS INCLUIE ACCESORIOS	UND	1.00	1,595.99	1,595.99	0.00	0.00	0.00	0.00	1.00	1,595.99	0.00	0.00	1.00	1,595.99	0.00	0.00	
03 01 04	SUMINISTRO E INSTALACION DE ESCALERA TIPO GATO	UND	1.00	381.35	381.35	0.00	0.00	0.00	0.00	1.00	381.35	0.00	0.00	1.00	381.35	0.00	0.00	
03 01 05	SUMINISTRO Y COLOCACION DE ACCESORIOS PARA LA OPERATIVIDAD DE LA CISTERNA DE ALMACENAMIENTO DE AGUA	UND	1.00	0.00	0.00	0.00	0.00	0.00	0.00	1.00	0.00	0.00	0.00	1.00	0.00	0.00	0.00	
03 01 06 01	SUMINISTRO E INSTALACION DE TAPON BELLASOR MAGNO PVC	UND	1.00	10.22	10.22	0.00	0.00	0.00	0.00	1.00	10.22	0.00	0.00	1.00	10.22	0.00	0.00	
03 01 06 02	SUMINISTRO E INSTALACION DE UNION UNIVERSAL DE PVC 1"	UND	5.00	22.56	112.80	0.00	0.00	0.00	0.00	5.00	112.80	0.00	0.00	5.00	112.80	0.00	0.00	
03 01 06 03	SUMINISTRO E INSTALACION DE VALVULA CHECK BRONCE 1"	UND	1.00	59.84	59.84	0.00	0.00	0.00	0.00	1.00	59.84	0.00	0.00	1.00	59.84	0.00	0.00	
03 01 06 04	SUMINISTRO E INSTALACION DE VALVULA CHECK BRONCE 1 1/2"	UND	1.00	151.51	151.51	0.00	0.00	0.00	0.00	1.00	151.51	0.00	0.00	1.00	151.51	0.00	0.00	
03 01 06 05	SUMINISTRO E INSTALACION DE VALVULA CHECK BRONCE 2"	UND	2.00	59.81	119.62	0.00	0.00	0.00	0.00	2.00	119.62	0.00	0.00	2.00	119.62	0.00	0.00	
03 01 06 06	SUMINISTRO E INSTALACION DE VALVULA CHECK BRONCE 2 1/2"	UND	5.00	11.73	58.65	0.00	0.00	0.00	0.00	5.00	58.65	0.00	0.00	5.00	58.65	0.00	0.00	
03 01 06 07	SUMINISTRO E INSTALACION DE VALVULA CHECK BRONCE 3"	UND	2.00	8.20	16.40	0.00	0.00	0.00	0.00	2.00	16.40	0.00	0.00	2.00	16.40	0.00	0.00	
03 01 06 08	SUMINISTRO E INSTALACION DE VALVULA CHECK BRONCE 4"	UND	1.00	13.53	13.53	0.00	0.00	0.00	0.00	1.00	13.53	0.00	0.00	1.00	13.53	0.00	0.00	
03 01 06 09	SUMINISTRO E INSTALACION DE VALVULA CHECK BRONCE 5"	UND	1.00	10.32	10.32	0.00	0.00	0.00	0.00	1.00	10.32	0.00	0.00	1.00	10.32	0.00	0.00	
1.1.2	INSTALACIONES DE DESAGUE																	
03 02 01	SUMINISTRO E INSTALACION DE TAPAS DE RESISTO TALLADO EN BRONCE	UND	11.00	17.12	188.32	0.00	0.00	0.00	0.00	11.00	188.32	0.00	0.00	11.00	188.32	0.00	0.00	
03 02 02	SUMINISTRO E INSTALACION DE PLUMBERO DE 1/2" PAGO BRUNO EN BRONCE DE 2"	UND	13.00	17.39	226.07	0.00	0.00	0.00	0.00	13.00	226.07	0.00	0.00	13.00	226.07	0.00	0.00	
03 02 03	SUMINISTRO E INSTALACION DE SOMBRERO VENTILACION PVC	UND	10.00	21.60	216.00	0.00	0.00	0.00	0.00	10.00	216.00	0.00	0.00	10.00	216.00	0.00	0.00	
03 02 04	SUMINISTRO E INSTALACION DE TRAMPAP PARA SUMIDERO PVC	UND	13.00	11.73	152.49	0.00	0.00	0.00	0.00	13.00	152.49	0.00	0.00	13.00	152.49	0.00	0.00	
03 02 05	SUMINISTRO Y COLOCACION DE REDUCCION PVC SAP DE 1/2" A 1"	UND	5.00	9.52	47.60	0.00	0.00	0.00	0.00	5.00	47.60	0.00	0.00	5.00	47.60	0.00	0.00	
03 02 06	SUMINISTRO E INSTALACION DE CAJA DE REGISTRO 30 Y 10 INCLUYE MARRO Y TAPA CON REGISTRO	UND	14.00	205.35	2,874.90	0.00	0.00	0.00	0.00	0.00	0.00	14.00	2,874.90	14.00	2,874.90	0.00	0.00	
1.1.3	APARATOS SANITARIOS Y ACCESORIOS																	
03 03 01	SUM E INSTALACION DE DUCHA INMOVILIZABLE CON PIECE TANQUE BAJO DE LOSA	UND	11.00	458.51	5,043.61	0.00	0.00	0.00	0.00	11.00	5,043.61	0.00	0.00	11.00	5,043.61	0.00	0.00	
03 03 02	SUMINISTRO E INSTALACION DE LAVATORIO DE LOSA VITRIFICADA	UND	11.00	256.49	2,821.39	0.00	0.00	0.00	0.00	11.00	2,821.39	0.00	0.00	11.00	2,821.39	0.00	0.00	
03 03 03	SUMINISTRO E INSTALACION DE URNARIO DE LOSA BLANCA	UND	2.00	397.28	794.56	0.00	0.00	0.00	0.00	2.00	794.56	0.00	0.00	2.00	794.56	0.00	0.00	
03 03 04	SUM E INSTALACION DE LAVADERO DE ACERO INMOVILIZABLE DE 02 POZOS CON ESQUERRIDOR INCLUYE ACCESORIOS	PZA	1.00	322.92	322.92	0.00	0.00	0.00	0.00	1.00	322.92	0.00	0.00	1.00	322.92	0.00	0.00	
03 03 05	SUM E INSTALACION DE LAVADERO DE ACERO INMOVILIZABLE DE 01 POZA CON ESQUERRIDOR INCLUYE ACCESORIOS	PZA	1.00	317.84	317.84	0.00	0.00	0.00	0.00	1.00	317.84	0.00	0.00	1.00	317.84	0.00	0.00	
03 03 06	SUM E INSTALACION DE LAVADERO DE ACERO INMOVILIZABLE DE 02 POZOS CON ESQUERRIDOR INCLUYE ACCESORIOS	PZA	1.00	391.09	391.09	0.00	0.00	0.00	0.00	1.00	391.09	0.00	0.00	1.00	391.09	0.00	0.00	
03 03 07	SUMINISTRO E INSTALACION DE URPIBUBOR PLASTICO PARA PAPEL HIGIENO	UND	11.00	165.30	1,818.30	0.00	0.00	0.00	0.00	11.00	1,818.30	0.00	0.00	11.00	1,818.30	0.00	0.00	
03 03 08	SUMINISTRO E INSTALACION DE LLAVE CROMADA DE 1/2" PARA LAVATORIOS	UND	11.00	74.03	814.33	0.00	0.00	0.00	0.00	11.00	814.33	0.00	0.00	11.00	814.33	0.00	0.00	
03 03 09	SUMINISTRO E INSTALACION DE LLAVE TIPO GATO	UND	1.00	89.12	89.12	0.00	0.00	0.00	0.00	1.00	89.12	0.00	0.00	1.00	89.12	0.00	0.00	
03 03 10	SUMINISTRO E INSTALACION DE LLAVE METALICA DE 1/2"	UND	3.00	358.18	1,074.54	0.00	0.00	0.00	0.00	3.00	1,074.54	0.00	0.00	3.00	1,074.54	0.00	0.00	
03 03 11	SUMINISTRO E INSTALACION DE PAJUELA DE ACERO INMOVILIZABLE	UND	11.00	75.33	828.63	0.00	0.00	0.00	0.00	11.00	828.63	0.00	0.00	11.00	828.63	0.00	0.00	
1.1.4	OTROS																	
03 04 01	PRUEBA HERMETICA Y DESAERACION PARA TUBERIA DE AGUA POTABLE	HL	218.00	6.33	1,379.94	0.00	0.00	100.00	633.00	118.00	746.94	0.00	0.00	218.00	1,379.94	0.00	0.00	
03 04 02	PRUEBA HERMETICA DE REDES DE ALCANTARILLADO	HL	199.32	11.59	2,300.03	0.00	0.00	100.00	1,154.00	99.32	1,156.03	0.00	0.00	199.32	2,300.03	0.00	0.00	
1.1.5	DRENAJE PLUVIAL																	
03 05 01	TRABAJO DE DRENAJE																	
03 05 01 01	CUNETA DE EVOLUCION PLUVIAL EN CONCRETO TENSIONADO	M3	3.55	472.31	1,676.70	0.00	0.00	0.00	0.00	3.55	1,676.70	0.00	0.00	3.55	1,676.70	0.00	0.00	
03 05 01 02	CUNETA DE EVOLUCION PLUVIAL EN GRANITO Y DESBARRIADO	M2	25.20	58.54	1,481.06	0.00	0.00	0.00	0.00	25.20	1,481.06	0.00	0.00	25.20	1,481.06	0.00	0.00	
03 05 01 03	SUMINISTRO Y COLOCACION DE CAJAS DE HORMIGON PARA CUNETA	M3	5.05	89.82	454.49	0.00	0.00	0.00	0.00	5.05	454.49	0.00	0.00	5.05	454.49	0.00	0.00	
03 05 01 04	SUMINISTRO Y COLOCACION DE REJILLA METALICA CON REJILLA DE 1 1/2"	HL	64.90	127.55	8,299.64	0.00	0.00	0.00	0.00	64.90	8,299.64	0.00	0.00	64.90	8,299.64	0.00	0.00	
03 05 01 05	SUMINISTRO Y COLOCACION DE PAJUELA PLUVIAL PLASTICA	HL	68.50	75.70	5,185.45	0.00	0.00	0.00	0.00	68.50	5,185.45	0.00	0.00	68.50	5,185.45	0.00	0.00	
03 05 01 06	SUMINISTRO E INSTALACION DE TUBERIA PLUVIAL	ML	51.60	17.26	892.16	0.00	0.00	0.00	0.00	51.60	892.16	0.00	0.00	51.60	892.16	0.00	0.00	
03 05 01 07	SUMINISTRO E INSTALACION DE CODO PVC 90° 3" PVC	UND	18.00	16.63	299.34	0.00	0.00	0.00	0.00	18.00	299.34	0.00	0.00	18.00	299.34	0.00	0.00	
03 05 01 08	SUMINISTRO E INSTALACION DE CODO PVC 90° 3" PVC PARA DRENAJE PLUVIAL	UND	9.00	17.48	157.32	0.00	0.00	0.00	0.00	9.00	157.32	0.00	0.00	9.00	157.32	0.00	0.00	
03 05 01 09	SUMINISTRO E INSTALACION DE SUMIDERO DE 3" PARA DRENAJE PLUVIAL INCLUYE TRAMPA Y ACCESORIOS	UND	9.00	6.21	55.89	0.00	0.00	0.00	0.00	9.00	55.89	0.00	0.00	9.00	55.89	0.00	0.00	
Costo Directo					45,852.41		0.00		1,797.00		41,101.51		2,974.90		45,852.41			
GASTOS GENERALES				5.02%	2,300.92		0.00		90.17		2,066.49		144.26		2,300.92			
UNIDAD				4.75%	2,179.60		0.00		85.42		1,957.52		136.66		2,179.60			
SUB TOTAL					50,333.53		0.00		1,972.59		45,205.82		3,155.82		50,333.53			
IMPUESTO IGV 10%					9,060.11		0.00		355.07		8,126.99		568.05		9,060.11			
TOTAL DE SUPERRESERVA					59,393.64		0.00		2,327.66		53,342.51		3,723.87		59,393.64			

Copia Fiel del Original

GOBIERNO REGIONAL DE TUMBES

"Año de la recuperación y consolidación de la economía peruana"

RESOLUCION GERENCIAL REGIONAL

N.º 000478 -2025/GOB. REG. TUMBES-GRI-GR. 21 NOV 2025

Tumbes,

Table with multiple columns containing financial data, including codes, descriptions, and numerical values. The table is organized into sections and includes a summary at the bottom.



Copia Fiel del Original

GOBIERNO REGIONAL DE TUMBES

"Año de la recuperación y consolidación de la economía peruana"

RESOLUCION GERENCIAL REGIONAL

N.º 000478 -2025/GOB. REG. TUMBES-GRI-GR.

21 NOV 2025

Tumbes,




Table with multiple columns containing financial data, including descriptions of works, quantities, and monetary values in Peruvian Soles.

GOBIERNO REGIONAL DE TUMBES

"Año de la recuperación y consolidación de la economía peruana"

RESOLUCION GERENCIAL REGIONAL
N° 000478-2025/GOB. REG. TUMBES-GRI-GR.

Tumbes,

21 NOV 2025

VALORIZACIONES RECALCULADAS- ADICIONAL DE OBRA N° 01

ITEM	DESCRIPCION	PRESUPUESTO BASE				PRESUPUESTO VALORIZADO					CONFORMIDAD TECNICA CARTA N° 016-2025/JECH-S.O			SALDO POR CONFORMIDAD TECNICA			
		UND.	MET.	PRECIO	PARCIAL	VAL N° 01 JUN 2025		AVANCE ACUMUL.			MET.	VALOR	%	MET.	VAL.	%	
						MET.	VALOR	MET.	VALOR	%							
1.01	DEMOLICION PORCELANATO Y REPOSICION PITUBERIA RED LAVATORIOS	M2	8.00	91.01	728.08	8.00	728.08	8.00	728.08	100.00%	8.00	728.08	100.00%	0.00	0.00	0.00%	
2.01	SUMINISTRO E INSTALACION DE MARCO DE TUBO 2" E=2.5mm EN PORTON, INC ACCESORIOS	UND	2.00	483.42	966.84	2.00	966.84	2.00	966.84	100.00%	2.00	966.84	100.00%	0.00	0.00	0.00%	
2.02	SUMINISTRO E INSTALACION DE COBERTURA CALAMINO TR-4-ALUZNCO	M2	64.75	47.56	3,079.51	64.75	3,079.51	64.75	3,079.51	100.00%	64.75	3,079.51	100.00%	0.00	0.00	0.00%	
2.03	SUMINISTRO E INSTALACION DE CORREAS METALICAS PERFIL DE 2" X 2" E=2.5mm	M	82.33	27.84	2,292.07	82.33	2,292.07	82.33	2,292.07	100.00%	82.33	2,292.07	100.00%	0.00	0.00	0.00%	
2.04	REPOSICION COBERTURA PVC TERMOACUSTICO FIERAFORTE EN ALMACEN	M2	5.00	41.52	207.60	5.00	207.60	5.00	207.60	100.00%	5.00	207.60	100.00%	0.00	0.00	0.00%	
3.01	EXCAVACION A MANO EN TERRENO NORMAL	M3	8.84	46.07	407.26	8.84	407.26	8.84	407.26	100.00%	8.84	407.26	100.00%	0.00	0.00	0.00%	
3.02	SUZONETA DE CONCRETO F'c=175KG/CM2 INC. ENCFRAJO, TAPA Y CURADO.	UND	2.00	232.93	465.86	2.00	465.86	2.00	465.86	100.00%	2.00	465.86	100.00%	0.00	0.00	0.00%	
3.03	CAMA DE ARENA h=0.10	M2	17.97	14.29	256.79	17.97	256.79	17.97	256.79	100.00%	17.97	256.79	100.00%	0.00	0.00	0.00%	
3.04	TUBERIA PVC UF DN 200 SERIE25	M	17.25	36.15	623.59	17.25	623.59	17.25	623.59	100.00%	17.25	623.59	100.00%	0.00	0.00	0.00%	
3.05	RELLENO CON MATERIAL PROPIO SELECCIONADO	M3	3.52	12.93	45.51	3.52	45.51	3.52	45.51	100.00%	3.52	45.51	100.00%	0.00	0.00	0.00%	
4.01	CABLE DE SUSENSION PARA ANTENA	UND	3.00	221.62	664.86	3.00	664.86	3.00	664.86	100.00%	3.00	664.86	100.00%	0.00	0.00	0.00%	
5.01	DEMOLICION DE VEREDAS DE 0,10m	M2	17.35	12.27	212.88	17.35	212.88	17.35	212.88	100.00%	17.35	212.88	100.00%	0.00	0.00	0.00%	
5.02	CAMA DE HORMIGON	M3	20.70	50.42	1,043.69	20.70	1,043.69	20.70	1,043.69	100.00%	20.70	1,043.69	100.00%	0.00	0.00	0.00%	
5.03	VEREDA DE CONCRETO F'c=175 KG/CM2 E=10cm INC. ACABADO Y BRUÑADO CON MEZCLA INC. CURADOMEZCLA	M2	40.31	70.81	2,854.35	40.31	2,854.35	40.31	2,854.35	100.00%	40.31	2,854.35	100.00%	0.00	0.00	0.00%	
5.04	ENCOFRADO Y DESENCOFRADO DE VEREDAS	M2	9.89	34.42	340.41	9.89	340.41	9.89	340.41	100.00%	9.89	340.41	100.00%	0.00	0.00	0.00%	
5.05	JUNTA DE DILATACION e=1"	M	36.95	12.10	447.10	36.95	447.10	36.95	447.10	100.00%	36.95	447.10	100.00%	0.00	0.00	0.00%	
5.06	ELIMINACION DE MATERIAL EXCEDENTE PRODUCTO DE DEMOLICION Y EXCAVACION	M3	8.75	40.31	352.71	8.75	352.71	8.75	352.71	100.00%	8.75	352.71	100.00%	0.00	0.00	0.00%	
6.01	RED DE AGUA	M	42.35	15.39	651.77	42.35	651.77	42.35	651.77	100.00%	42.35	651.77	100.00%	0.00	0.00	0.00%	
6.02	SUMINISTRO E INSTALACION TUBERIA PVC SAP 1" AGUA	M	76.00	14.14	1,074.64	76.00	1,074.64	76.00	1,074.64	100.00%	76.00	1,074.64	100.00%	0.00	0.00	0.00%	
6.03	SUMINISTRO E INSTALACION TUBERIA PVC SAP 3/4" AGUA	M	7.30	12.91	94.24	7.30	94.24	7.30	94.24	100.00%	7.30	94.24	100.00%	0.00	0.00	0.00%	
6.04	CAJA DE VALVULA PREFABRICADA	UND	6.00	55.20	331.20	6.00	331.20	6.00	331.20	100.00%	6.00	331.20	100.00%	0.00	0.00	0.00%	
6.05	ACCESORIOS DE INSTALACION DE AGUA POTABLE	GBL	1.00	337.34	337.34	1.00	337.34	1.00	337.34	100.00%	1.00	337.34	100.00%	0.00	0.00	0.00%	
7.01	RED DE DESAGUE	M	6.00	13.27	79.62	6.00	79.62	6.00	79.62	100.00%	6.00	79.62	100.00%	0.00	0.00	0.00%	
	Costo Directo				17,557.92		17,557.92		17,557.92			17,557.92				0.00	
	GASTOS GENERALES		3.32%		583.06		0.00		583.06			583.06				583.06	
	UTILIDAD		3.15%		552.32		552.32		552.32			552.32				0.00	
	SUB TOTAL				18,693.30		18,110.24		18,110.24			18,693.30				583.06	
	IMPUESTO IGV 18%				3,364.79		3,259.84		3,259.84			3,364.79				104.95	
	TOTAL DE PRESUPUESTO				22,058.09		21,370.08		21,370.08	96.83%		22,058.09	100.00%			688.01	3.12%

Copia Fiel del Original

GOBIERNO REGIONAL DE TUMBES

"Año de la recuperación y consolidación de la economía peruana"

**RESOLUCION GERENCIAL REGIONAL
N.º 000478 -2025/GOB. REG. TUMBES-GRI-GR.**

Tumbes, **21 NOV 2025**

CUADRO DE CONTTOL DE PAGOS DE VALORIZACIONES DEL CONTRATO PRINCIPAL

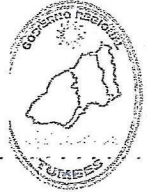
ADELANTOS OTORGADOS		Fecha Pago	Total Facturado		
			Comprobante de pago/Nota de Pago N°	Concepto	TOTAL
ADELANTO DIRECTO					0.00
ADELANTO DE MATERIALES					0.00

VALORIZACIONES		Requisito Concedido (D)	Monto Bruto Valorizado C= A+B	AMORTIZACIONES (D)		Valorización Meta VII= C-D	Fondo de Garantía (E)	Deducciones (F)		LIQUIDO PAGADO			Fecha	Total Facturado		
N°	Monto S/ (A)	MESES		Adelanto Directo	Adelanto Materiales			A.D.	A.M.	Efectivo VII - E - F	ICV	TOTAL	Pago	Comprobante de pago/Nota de Pago N°	Concepto	TOTAL
01	212,759.72	FEB.25	0.00	212,759.72	0.00	0.00	212,759.72	0.00	0.00	212,759.72	38,266.75	251,026.47	20/03/2025	NOTA DE PAGO - N° 238.25.81.2502549	Detraccion	10,042.00
													19/03/2025	NOTA DE PAGO - N° 238.25.244.2502499	ENCION FIEL CUMPLIMIE	84,621.16
													31/08/2025	NOTA DE PAGO - N° 238.25.81.2502499	Valo 01	156,393.31
																251,026.47
02	22,126.02	MAR.25	0.00	22,126.02	0.00	0.00	22,126.02	0.00	0.00	22,126.02	3,952.56	26,108.70	08/03/2025	NOTA DE PAGO - N° 238.25.81.2502548	Detraccion	1,044.00
													27/05/2025	NOTA DE PAGO - N° 238.25.65.2504683	Resolucion Costava	8,959.00
													09/05/2025	NOTA DE PAGO - N° 238.25.81.2504683	Valo 02	16,075.70
																26,108.70
03	428,813.93	JUN.25	0.00	428,813.93	0.00	0.00	428,813.93	0.00	0.00	428,813.93	77,165.51	506,000.44	31/07/2025	NOTA DE PAGO - N° 238.25.81.2508753	Detraccion	20,240.00
													30/07/2025	NOTA DE PAGO - N° 238.25.245.2506744	Pensidad Aplicada	13,738.83
													01/08/2025	NOTA DE PAGO - N° 238.25.81.2508744	Valo 03	-40,671.60
													01/08/2025	NOTA DE PAGO - N° 238.25.81.2508744	Valo 03	420,000.00
													13/08/2025	NOTA DE PAGO - N° 238.25.65.2508744	Resolucion Costava	11,350.00
																506,000.43
04	53,428.86	JUL.25	0.00	53,428.86	0.00	0.00	53,428.86	0.00	0.00	53,428.86	9,617.20	63,046.06	04/05/2025	NOTA DE PAGO - N° 238.25.81.2510873	Detraccion	2,522.00
													04/05/2025	NOTA DE PAGO - N° 238.25.81.2510805	Valo 04	60,524.07
																63,046.07
TOTAL	717,128.53		0.00	717,128.53	0.00	0.00	717,128.53	0.00	-0.00	-0.00	129,028.14	846,211.67				846,211.67

ADICIONALES		Fecha Pago	Total Facturado		
			Comprobante de pago/Nota de Pago N°	Concepto	TOTAL
ADICIONAL 01		16/09/2025	NOTA DE PAGO - N° 5911.25.81.2511543	Detraccion	882.00
		15/09/2025	NOTA DE PAGO - N° 5911.35.344.2511534	RETENCION DEL CUMPLIMIENTO	2,205.61
		16/09/2025	NOTA DE PAGO - N° 5911.25.81.2511533	Valo Adic. 01	18,970.28
					22,058.09



GOBIERNO REGIONAL DE TUMBES



"Año de la recuperación y consolidación de la economía peruana"

**RESOLUCION GERENCIAL REGIONAL
N.º000478 -2025/GOB. REG. TUMBES-GRI-GR.**

Tumbes, **21 NOV 2025**



CONTROL DE PAGOS VALORIZACIONES TRAMITADAS- CONTRATO PRINCIPAL

CONCEPTO	Adelantos/Val. valorizado(S/.)	Amortización de Adelantos (S/.) con IGV		Reajustes	Deducciones	Importe a Facturar	Penalidad	Importe a Cancelar	Avance Físico		Avance Financiero	
		Directo	Materiales						% Mes	% Acum. Real	% Mes	% Acum. Real
PAGO DE VALORIZACION N° 01	251,056.47				251,056.47	84,621.16		166,435.31	29.67%		29.67%	
PAGO DE VALORIZACION N° 02	26,108.70				26,108.70	-		26,108.70	3.09%	32.75%	3.09%	32.75%
PAGO DE VALORIZACION N° 03	506,000.43				506,000.43	-	13,738.83	492,261.60	59.80%	92.55%	59.80%	92.55%
PAGO DE VALORIZACION N° 04	63,046.07				63,046.07	-		63,046.07	7.45%	100.00%	7.45%	100.00%
	846,211.67	0.00	0.00			84,621.16	13,738.83	747,851.68	100.00%		100.00%	

100.00%


10.00%

ADICIONAL N° 01 (RGR N° 000232-2025/GO.REG.TUMBES-GRI-GR) 22,058.09

CONCEPTO	Adelantos/Val. valorizado(S/.)	Amortización de Adelantos (S/.) con IGV		Reajustes	Deducciones	Importe a Facturar	Retención Fiel Cumplimentado	Importe a Cancelar	Avance Físico		Avance Financiero	
		Directo	Materiales						% Mes	% Acum. Real	% Mes	% Acum. Real
PAGO VALORIZACION UNICA DE ADICIONAL DE OBRA N° 01	22,058.09				22,058.09	2,205.81		19,852.28	100.00%		100.00%	
	22,058.09	0.00	0.00	0.00	0.00	2,205.81	0.00	19,852.28	100.00%		100.00%	

100.00%

100.00%



Copia Fiel del Original

GOBIERNO REGIONAL DE TUMBES

"Año de la recuperación y consolidación de la economía peruana"

**RESOLUCION GERENCIAL REGIONAL
N.º 000478 -2025/GOB. REG. TUMBES-GRI-GR.**

Tumbes, **21 NOV 2025**

CÁLCULO DE LOS "K" DE REAJUSTES MENSUAL- CONTRATO PRINCIPAL

SUB PRESUPUESTO N°01: ESTRUCTURA									
0.202*(MOr / MOo) + 0.054*(MALr / MALo) + 0.470*(DAr / DAo) + 0.073*(MEIr / MEIo) + 0.201*(GGUr / GGUo)									
SUB PRESUPUESTO N° 01 ACCESO					I. BASE	Val. N°01	Val. N°02	Val. N°03	Val. N°04
SIM	IU	DESCRIPCIÓN	%	COEFIC.	Agó-24	Mar-25	Abr-25	Jul-25	Ago-25
MO	47	MANO DE OBRA INC. LEYES SOCIALES	100.000%	0.202	762.77	763.51	763.51	767.67	767.67
						0.202	0.202	0.203	0.203
MAL	43	MADERA NACIONAL PARA ENCOF. Y CARPINT.	100.000%	0.054	924.65	948.58	944.99	953.06	957.21
						0.055	0.055	0.056	0.056
DA	2	ACERO DE CONSTRUCCION LISO	3.617%	0.470	832.26	814.09	786.97	814.54	812.46
	30	DÓLAR (GENERAL PONDERADO)	96.383%		686.07	679.44	689.72	668.82	667.39
						0.466	0.471	0.459	0.458
ME	49	MAQUINARIA Y EQUIPO IMPORTADO	100.000%	0.073	439.25	435.82	443.24	433.04	432.6
						0.072	0.074	0.072	0.072
GGU	39	INDICE GENERAL DE PRECIOS AL CONSUMIDOR	100.000%	0.201	571.47	575.89	577.72	579.48	577.79
						0.203	0.203	0.204	0.203
TOTAL:				1.000	K=	0.998	1.005	0.994	0.992

Copia Fiel del Original

GOBIERNO REGIONAL DE TUMBES

"Año de la recuperación y consolidación de la economía peruana"

N. 000478

**RESOLUCION GERENCIAL REGIONAL
-2025/GOB. REG. TUMBES-GRI-GR.**


Tumbes, **21 NOV 2025**

SUB PRESUPUESTO N°02: ARQUITECTURA
0.379*(MOI/MOo) + 0.083*(Cr / Co) + 0.107*(PLMNr / PLMNo) + 0.225*(DPLMnr / DPLMNo) + 0.206*(GGUr / GGUo)

SUB PRESUPUESTO N°02 ACCESO					I BASE	Val. N°01	Val. N°02	Val. N°03	Val. N°04	
SIM	IU	DESCRIPCION	%	COEFIC.	Ago-24	Mar-25	Abr-25	Jul-25	Ago-25	
MO	47	MANO DE OBRA INC. LEYES SOCIALES	100.000%	0.379	762.77	763.51	763.51	767.67	767.67	
						0.379	0.379	0.381	0.381	
CFA	24	CERAMICA ESMALTADA Y SIN ESMALTAR	100.000%	0.083	278.90	274.64	273.95	269.92	270.03	
						0.082	0.082	0.080	0.080	
PLMN	43	MADERA NACIONAL PARA ENCOF. Y CARPINT.	40.167%	0.107	924.65	948.58	944.99	953.06	957.21	
	54	PINTURA LATEX	59.813%		574.66	575.22	575.58	573.87	573.23	
DPLMN	39	DOLAR (GENERAL PONDERADO)	67.555%	0.225	688.07	679.44	689.72	668.82	667.39	
	48	MAQUINARIA Y EQUIPO IMPORTADO	14.667%		403.72	400.70	403.22	397.21	396.65	
	56	PLANCHA DE ACERO LAC	17.778%		714.77	740.11	749.62	742.60	739.89	
GGU	39	INDICE GENERAL DE PRECIOS AL CONSUMIDOR	100.000%	0.206	571.47	575.89	577.72	579.48	577.79	
						0.208	0.208	0.209	0.208	
TOTAL:					1.000	K=	1.002	1.005	1.009	0.999

SUB PRESUPUESTO N°03: INSTALACIONES SANITARIAS
0.285*(MOI/MOo) + 0.068*(Cr / Co) + 0.103*(PLr / PLo) + 0.174*(ASTAr / ASTAo) + 0.117*(Dr / Do) + 0.069*(MEI/MEIo) + 0.194*(GGUr/GGUo)

SUB PRESUPUESTO N°03 ACCESO					I BASE	Val. N°01	Val. N°02	Val. N°03	Val. N°04	
SIM	IU	DESCRIPCION	%	COEFIC.	Ago-24	Mar-25	Abr-25	Jul-25	Ago-25	
MO	47	MANO DE OBRA INC. LEYES SOCIALES	100.000%	0.285	762.77	763.51	763.51	767.67	767.67	
						0.285	0.285	0.287	0.287	
C	21	CEMENTO PORLAND TIPO I	100.000%	0.058	594.68	608.00	608.00	611.20	611.20	
						0.059	0.059	0.060	0.060	
PL	51	PERFIL DE ACERO LIVIANO	100.000%	0.103	496.08	488.16	492.33	483.97	485.85	
						0.101	0.102	0.102	0.101	
ASTA	10	APARATO SANTARIO CON GRIFERIA	86.782%	0.174	595.56	597.42	603.96	597.49	598.48	
	72	TUBERIA DE PVC PARA AGUA	13.218%		597.57	604.97	608.70	599.51	599.03	
D	30	DOLAR (GENERAL PONDERADO)	100.000%	0.117	686.07	679.44	689.72	668.82	667.39	
						0.116	0.118	0.114	0.114	
MEI	48	MAQUINARIA Y EQUIPO NACIONAL	100.000%	0.069	403.72	400.7	403.22	397.21	396.65	
						0.068	0.069	0.068	0.068	
GGU	39	INDICE GENERAL DE PRECIOS AL CONSUMIDOR	100.000%	0.194	571.47	575.89	577.72	579.48	577.79	
						0.196	0.196	0.197	0.196	
TOTAL:					1.000	K=	0.999	1.005	1.002	1.001



GOBIERNO REGIONAL DE TUMBES

"Año de la recuperación y consolidación de la economía peruana"

**RESOLUCION GERENCIAL REGIONAL
N.º 000478-2025/GOB. REG. TUMBES-GRI-GR.**

Tumbes, **21 NOV 2025**

SUB PRESUPUESTO N°04: INSTALACIONES ELECTRICAS
0.168*(MO_r / MO_o) + 0.111*(AIAE_r / AIAE_o) + 0.090*(ADCN_r / ADCN_o) + 0.437*(Dr / Do) + 0.194*(GGUr / GGUo)

SUB PRESUPUESTO N° 04: ACCESO					I. BASE	Val. N°01	Val. N°02	Val. N°03	Val. N°04
SIM	IU	DESCRIPCIÓN	%	COEFIC.	Ago-24	Mar-25	Abr-25	Jul-25	Ago-25
MO	47	MANO DE OBRA INC. LEYES SOCIALES	100.000%	0.168	762.77	763.51	763.51	767.67	767.67
	12	ARTEFACTO DE ALUMBRADO INTERIOR	45.847%	0.111	335.52	324.71	322.04	315.32	314.45
AIAE	11	ARTEFACTO DE ALUMBRADO EXTERIOR	53.153%		268.79	268.46	268.81	267.30	267.15
	19	CABLE NY Y NY	34.444%	0.090	1117.07	1085.48	1137.27	1100.23	1098.67
ADCN	6	ALAMBRE Y CABLE DE COBRE DESNUDO	65.556%		1440.24	1430.25	1494.54	1420.53	1413.64
	30	DÓLAR (GENERAL PONDERADO)	100.000%	0.437	685.07	679.44	689.72	668.82	667.39
I	39	INDICE GENERAL DE PRECIOS AL CONSUMIDOR	100.000%	0.194	571.47	575.69	577.72	579.46	577.79
		TOTAL:		1.000	K=	0.995	1.005	0.989	0.986

CÁLCULO DE LOS "K" DE REAJUSTES MENSUAL- ADICIONAL N° 01

SUB PRESUPUESTO N° 01: ACCESO

SUB PRESUPUESTO N° 01: ACCESO					I. BASE	Val. N°01
SIM	IU	DESCRIPCIÓN	%	COEFIC.	Abr-25	Jul-25
M	47	MANO DE OBRA INC. LEYES SOCIALES	100.000%	0.373	763.51	767.67
	21	CEMENTO PORTALNO TIPO I	100.000%	0.099	608.00	611.20
	30	DÓLAR (GENERAL PONDERADO)	28.618%	0.304	689.72	668.82
	51	PERFIL DE ACERO LIVIANO	71.382%		492.33	488.97
						0.300
MA	5	AGREGADO GRUESO	38.037%	0.163	523.69	527.39
	48	MAQUINARIA Y EQUIPO NACIONAL	61.963%		403.22	397.21
						0.161
I	39	INDICE GENERAL DE PRECIOS AL CONSUMIDOR	100.000%	0.061	577.72	579.48
		TOTAL:		1.000	K=	0.997

Copia Fiel del Original

GOBIERNO REGIONAL DE TUMBES

"Año de la recuperación y consolidación de la economía peruana"

**RESOLUCION GERENCIAL REGIONAL
N.º 000478 -2025/GOB. REG. TUMBES-GRI-GR.**

Tumbes,

21 NOV 2025

CUADRO DE REINTEGROS Y DEDUCCIONES ADICIONAL 01

Valoriz. N.º	Mes Present./Trámite	Mes Reajuste	MONTO VALORIZADO				ESTADO	Kr	V (K-1) Reajuste Autorizado Eruto (Rb)		DEDUCCIONES POR "ADELANTOS"		Reajuste Autorizado (R)				
			EJECUTADO(S/GV)		PROGRAMADO(S/GV)				Reajuste Autorizado Eruto (Rb)		Para Materias						
			PARCIAL	ACUM.	PARCIAL	ACUM.			Directo	Para Materias	D1	D2					
01	Oct. de 2023	Nov-23	S/ 18,110.24	18110.24	S/ 18,693.30	18,693.30	ATRASADA	0.997	Parcial -54.33	Acum -54.33	Parcial -55.05	Acum -55.05	Parcial -54.33	Acum -54.33	0.00	R=Ra-(D1+D2)	-S/ 54.33
<p>EL CALENDARIO</p>																	

DESAGREGADO DEL CÁLCULO DE OTRAS PENALIDADES

Concepto	Referencia	Base	Numeral de Penalidad	Días de Ausencia / afectados	Cálculo	Sustento
SI EL CONTRATISTA INCUMPLE CON LAS NORMAS SOCIO LABORALES Y/O DE SEGURIDAD Y SALUD EN EL TRABAJO.	INFORME N° 009-2025/JHCN-I.O.	CLÁUSULA DÉCIMA SEXTA DEL CONTRATO DE EJECUCIÓN DE OBRA N° 001-2025/GOB.REG.TUMBES-GRI-GR	7	5	S/. 13,375.00	PENALIDAD N° 07: CUANDO EL CONTRATISTA INCUMPLA CON LAS NORMAS SOCIO LABORALES Y/O DE SEGURIDAD Y SALUD EN EL TRABAJO, INCUMPLIENDO CON LA LIMPIEZA DE LOS BAÑOS QUÍMICOS 2 VECES POR SEMANA COMO LO SEÑALA EL ANALISIS DE COSTOS DE PRECIOS UNITARIOS.
DEDUCTIVO EN EL GASTO GENERAL POR ENTREGA POSTERIOR DE POLIZA CAR	INFORME N° 018-2025/JHCN-I.O.	No entrego la Poliza CAR en el plazo establecido, donde el supervisor le descuenta de acuerdo a los días transcurrido de su presentacion.	1	1	S/. 363.83	DESCUENTO POR ENTREGAR FUERA DEL PLAZO ESTABLECIDO LA POLIZA CAR, DE ACUERDO AL INFORME N° 18-2025/JHCN-I.O EL SUPERVISOR LE DESCUENTA LOS DIAS TRANSCURRIDO QUE NO PRESENTO LA POLIZA CAR.
TOTAL DE PENALIDADES A APLICAR					S/. 13,738.83	



RESOLUCION GERENCIAL REGIONAL N.º 000478 -2025/GOB. REG. TUMBES-GRI-GR.

Tumbes,

21 NOV 2025

Que, mediante Informe N° 2324-2025/GOBIERNO REGIONAL TUMBES-GRI-SGO-SG., recepcionada el 28 de octubre del 2025, el Subgerente de Obras Ing. José Olegario García Flores, alcanza a la Gerencia Regional de Infraestructura la Conformidad de Informe Técnico de Liquidación de la OBRA "MEJORAMIENTO DE LA CAPACIDAD RESOLUTIVA DEL SERVICIO DE SALUD EN EL PS VAQUERIA DE LA MICRO RED CORRALES REGION TUMBES", determinando un Costo Total de Obra por el importe de S/ 861,499.14 (OCHOCIENTOS SESENTA Y UN MIL CUATROCIENTOS NOVENTA Y NUEVE CON 14/100 SOLES) un saldo en contra del contratista por el importe de S/ -6,770.62 (MENOS SEIS MIL SETECIENTOS SETENTA CON 62/100 SOLES), y una penalidad aplicada en la valorización N° 03 la cual se desagrega en S/ 13,375.00 y S/ 363.83 teniendo un total de S/ 13,738.83, la cual se encuentra detallada en el cuadro de penalidades, y retenida por la entidad, por lo que sugiere se efectivice en la presente liquidación, por lo que adjunta datos básicos de la ejecución de la OBRA, el detalle del cálculo de la Liquidación del Contrato de Ejecución de OBRA, así como los cálculos de reajustes y recalcular de valorizaciones. Asimismo, precisa que el Inicio del Plazo de Ejecución de Obra fue el 04 de febrero del 2024 y la fecha de Terminación Real de Obra fue el 19 de junio del 2025.



Que, mediante Memorando N° 3788-2025/GOBIERNO REGIONAL TUMBES-GGR-GRI-GR., recepcionada el 30 de octubre del 2025, la Gerencia Regional de Infraestructura Dispone a la Subgerencia de Supervisión, Liquidación y Transferencia de obras proceda a practicar la Liquidación Financiera de la OBRA denominado "MEJORAMIENTO DE LA CAPACIDAD RESOLUTIVA DEL SERVICIO DE SALUD EN EL PS VAQUERIA DE LA MICRO RED CORRALES REGION TUMBES", teniendo en cuenta que, el plazo para notificar a la empresa contratista CONSTRUCCIONES Y SERVICIOS GENERALES CIX E.I.R.L., vía acto resolutivo se cumpliría el 23 de noviembre del 2025.



Que, mediante Memorando N° 046-2025/GOBIERNO REGIONAL TUMBES-GRI-SGSLTO-SG., recepcionada el 31 de octubre del 2025, la Subgerencia de Supervisión, Liquidación y Transferencia de Obras Dispone al CPC Edson Junior Armanza Chinguel, proceder a realizar la Liquidación Financiera de la OBRA "MEJORAMIENTO DE LA CAPACIDAD RESOLUTIVA DEL SERVICIO DE SALUD EN EL PS VAQUERIA DE LA MICRO RED CORRALES REGION TUMBES", en conformidad a la Directiva N° 003-





Copia Fiel del Original

"Año de la recuperación y consolidación de la economía peruana"

RESOLUCION GERENCIAL REGIONAL N.º 000478 -2025/GOB. REG. TUMBES-GRI-GR.

Tumbes,


21 NOV 2025

2025/GOB.REG.TUMBES-GGR-GRI-SGSLTO-SG, sobre Procedimientos para la Liquidación de Contratos, Gastos Administrativos y Transferencia de Obras en el Pliego Gobierno Regional Tumbes.

Que, mediante Informe N.º 031-2025/GOB.REG.TUMBES-GGR-GRI-SGSLTYO-ACEJ., de fecha 14 de noviembre del 2025, el CPC Edson Junior Armanza Chinguel, alcanza a la Subgerencia de Supervisión Liquidación y Transferencia de Obras la Liquidación Financiera del Contrato de la Obra "MEJORAMIENTO DE LA CAPACIDAD RESOLUTIVA DEL SERVICIO DE SALUD EN EL PS VAQUERIA DE LA MICRO RED CORRALES REGION TUMBES", Precisando que se ha cancelado al contratista CONSTRUCCIONES Y SERVICIOS GENERALES CIX E.I.R.L., a través del operador tributario CONSTRUCCIONES Y SERVICIOS GENERALES CIX E.I.R.L., el importe de S/ 868,269.76 (OCHOCIENTOS SESENTA Y OCHO MIL DOSCIENTOS SESENTA Y NUEVE CON 76/100 SOLES), que representa lo pagado durante el año 2025, de conformidad al siguiente detalle:

Table with 9 columns: DETALLE, CONTRATISTA, OPERADOR TRIBUTARIO, MONTO CONTRATO DE OBRA, ADICIONAL DE OBRA N° 01, TOTAL MONTO APROBADO, PRESUPUESTO EJECUTADO DEL 2025, TOTAL MONTO PAGADO, SALDO CONTRATO. Includes a row for 'TOTAL' and 'AVANCE FINANCIERO CONTRATO DE OBRA'.

Table with 5 columns: CONCEPTO, IMPORTE S/, CLASIFICADOR DE GASTO, IMPORTE EN S/, SALDO PROXIMO AÑO. Divided into 'LIQUIDACIÓN PRESUPUESTAL' and 'LIQUIDACIÓN FINANCIERA'.





"Año de la recuperación y consolidación de la economía peruana"


RESOLUCION GERENCIAL REGIONAL

N.º 000478-2025/GOB. REG. TUMBES-GRI-GR.

Tumbes,

21 NOV 2025

Table with columns: SIAF, REQUERIMIENTO/ORDEN DE SERVICIO/ORDEN DE COMPRA, COMPROBANTES DE PAGO, PROVEEDOR, DETALLE, FTE, CLASIFICADO R, IMPORTE GIRAD.





"Año de la recuperación y consolidación de la economía peruana"

RESOLUCION GERENCIAL REGIONAL

N.º 000478 -2025/GOB. REG. TUMBES-GRI-GR.

Tumbes,

21 NOV 2025

Table with columns: SIAF, REQUERIMIENTO/ORDEN DE SERVICIO/ORDEN DE COMPRA, COMPROBANTES DE PAGO, PROVEEDOR, DETALLE, FTE, CLASIFICADO, IMPORTE GRAD.



Que, mediante Carta N.º 076-2025/GOB.REG.TUMBES-GRI-SGSLTO-SG-CAFN., recepcionada el 21 de noviembre del 2025, el Ing. Carlos Augusto Franco Niño, alcanza a la Subgerencia de Supervisión Liquidación y Transferencia de Obras, la revisión de la Documentación de la liquidación Técnica de la obra "MEJORAMIENTO DE LA CAPACIDAD RESOLUTIVA DEL SERVICIO DE SALUD EN EL PS VAQUERIA DE LA MICRO RED CORRALES REGION TUMBES", practicada por la Sub Gerencia de Obras, manifestando que se encuentra conforme y recomienda se continúe con el trámite correspondiente como proceder a elaborar la Liquidación Financiera.



Copia Fiel del Original

"Año de la recuperación y consolidación de la economía peruana"

RESOLUCION GERENCIAL REGIONAL N.º 000478 -2025/GOB. REG. TUMBES-GRI-GR. Tumbes, 21 NOV 20

Que mediante, Informe N° 777-2025/GOB.REG. TUMBES-GRI-SGSLTO-SG., de fecha 21 de noviembre del 2025, la Sub Gerente de Supervisión Liquidación y Transferencia de Obras (e) Arq. Glenda Zapata Caycho remite al Gerente Regional de Infraestructura, el Proyecto de Resolución de la Liquidación Técnica Financiera Final del Saldo de la Obra: "MEJORAMIENTO DE LA CAPACIDAD RESOLUTIVA DEL SERVICIO DE SALUD EN EL PS VAQUERIA DE LA MICRO RED CORRALES REGION TUMBES", con un Costo Total de Obra por el importe de S/ 861,499.14 (OCHOCIENTOS SESENTA Y UN MIL CUATROCIENTOS NOVENTA Y NUEVE CON 14/100 SOLES), la devolución de las retenciones efectuadas por concepto del 10% de garantía de fiel cumplimiento de contrato principal y Adicional de Obra N° 01 por el monto de S/ 86,826.97 (OCHENTA Y SEIS MIL OCHOCIENTOS VEINTISEIS CON 97/100 SOLES), un saldo de liquidación en contra del contratista por el importe de S/ 6,770.62 (SEIS MIL SETECIENTOS SETENTA CON 62/100 SOLES), la misma que se efectivizará con cargo a las Retenciones de Garantía de Fiel Cumplimiento de corresponder y una Penalidad Aplicada en la Valorización N° 03, por el monto de S/ 13,738.83 (TRECE MIL SETECIENTOS TREINTA Y OCHO CON 83/100 SOLES), la cual se encuentra retenida por la Entidad para que se efectivicen en la liquidación, de acuerdo al siguiente detalle:



Autorizado y Pagado	S/ 5,737.84
Adelantos	S/ 0.00
IGV	S/ 1,032.81
Saldo por Liquidación	S/ 6,770.62
Retenciones por Garantía de Fiel Cumplimiento y Adicional de Obra N° 01	
S/ 86,826.97	



Que, el Artículo 209° del Reglamento de la Ley de Contrataciones del Estado, señala claramente lo siguiente: El contratista presenta la liquidación debidamente sustentada con la documentación y cálculos detallados, dentro de un plazo de sesenta (60) días o el equivalente a un décimo (1/10) del plazo vigente de ejecución de la obra, el que resulte mayor, contado desde el día siguiente de la recepción de la obra o de que la última controversia haya sido resuelta y consentida. Dentro de los sesenta (60) días o el equivalente a undécimo (1/10) del plazo vigente de ejecución de la obra, el que resulte mayor, contado desde el día siguiente de la recepción de la obra, el supervisor o inspector presenta a la





"Año de la recuperación y consolidación de la economía peruana"

RESOLUCION GERENCIAL REGIONAL N.º000478 -2025/GOB. REG. TUMBES-GRI-GR.

Tumbes,

21 NOV 2025

Entidad sus propios cálculos, excluyendo aquellos que se encuentran sometidos a un medio de solución de controversias.

En caso el contratista no presente la liquidación en el plazo previsto, es responsabilidad de la Entidad elaborar a liquidación en idéntico plazo, siendo los gastos a cargo del contratista. La Entidad notifica la liquidación al contratista para que éste se pronuncie dentro de los quince (15) días siguientes.

La liquidación queda consentida o aprobada, según corresponda, cuando, practicada por una de las partes, no es observada por la otra dentro del plazo establecido.

Cuando una de las partes observe la liquidación presentada por la otra, ésta debe pronunciarse dentro de los quince (15) días de haber recibido la observación; de no hacerlo, se considera aprobada o consentida, según corresponda, la liquidación con las observaciones formuladas..."

Que, estando a lo informado y contando con la visación de la Sub Gerencia de Supervisión, Liquidación y Transferencia de Obras, Sub-Gerencia de Obras, Área de Asuntos Legales de La Gerencia Regional de Infraestructura, Gerencia Regional de Infraestructura, Secretaría General Regional y en uso de las atribuciones conferidas al Despacho por la Resolución Ejecutiva Regional N° 0182-2022/GOB. REG. TUMBES-GR, del 21.06.22, la Resolución Ejecutiva Regional N° 0068-2023/GOB. REG. TUMBES-GR, del 13.01.2023, que aprueba la Directiva N° 003-2022/GOB.REG.TUMBES-GGR-GRPPAT-SGDI-SG, Resolución Ejecutiva Regional N° 000406-2025/GOB. REG. TUMBES-GR, del 03.07.2025 y la Resolución Ejecutiva Regional N° 000408-2025/GOB. REG. TUMBES-GR, del 04.07.2025 sobre delegaciones de atribuciones de la Gerencia Regional de Infraestructura, así como por la Resolución Gerencial General Regional N°:00313-2025/GOB. REG. TUMBES-GR-GGR, del 29.08.2025, que aprueba la Directiva N° 003-2025/GOB.REG.TUMBES-GGR-GRI-SGSLTO-SG, sobre Procedimientos para la Liquidación de Contratos, Gastos Administrativos y Transferencia de Obras en el Pliego Gobierno Regional Tumbes.....

SE RESUELVE:

ARTÍCULO PRIMERO. - OBSERVAR, la Liquidación Técnica Financiera Final del Contrato para la Ejecución de Obra N° 001-2025/GOB.REG.TUMBES-GRI-GR – Adjudicación Simplificada N° 007-





RESOLUCION GERENCIAL REGIONAL N.º 000478-2025/GOB. REG. TUMBES-GRI-GR.

Tumbes,

21 NOV 2025

2024/GRT-CS-1 (Primera Convocatoria), correspondiente al Saldo Obra: "MEJORAMIENTO DE LA CAPACIDAD RESOLUTIVA DEL SERVICIO DE SALUD EN EL PS VAQUERIA DE LA MICRO RED CORRALES REGION TUMBES", presentada mediante Carta N.º 046-2025-CONSSERGCIXEIRL., recepcionada el 26 de septiembre del 2025, por el Contratista CONSTRUCCIONES Y SERVICIOS GENERALES CIX E.I.R.L., con un costo total de obra de S/ 869,831.26 (OCHOCIENTOS SESENTA Y NUEVE MIL OCHOCIENTOS TREINTA Y UNO CON 26/100 SOLES), y un saldo de Liquidación de Obra por el importe de S/ 1,561.51 (UN MIL QUINIENTOS SESENTA Y UNO CON 51/100 SOLES), conforme a los nuevos cálculos elaborados por la entidad, debidamente sustentada en los informes de conformidad técnica, según Informe N.º 2324-2025/GOBIERNO REGIONAL TUMBES-GRI-SGO-SG, recepcionada el 28 de octubre del 2025 e Informe N.º -2025/GOB.REG. TUMBES-GRI-SGSLTO-SG, de fecha 21 de noviembre del 2025, en el marco del artículo 209 del Reglamento de la Ley de Contrataciones del Estado N.º 30225, aprobado mediante D.S N.º 344-2018 y sus Modificatorias y por las razones expuestas en los considerandos de la presente Resolución.



ARTÍCULO SEGUNDO.- APROBAR, la

Liquidación Técnica Financiera Final del Contrato de Ejecución de Obra N.º 001-2025/GOB.REG.TUMBES-GRI-GR - Adjudicación Simplificada N.º 007-2024/GRT-CS-1 (Primera Convocatoria), correspondiente al Saldo de la Obra: "MEJORAMIENTO DE LA CAPACIDAD RESOLUTIVA DEL SERVICIO DE SALUD EN EL PS VAQUERIA DE LA MICRO RED CORRALES REGION TUMBES", con un Inicio del Plazo de Ejecución de Obra del 04 de febrero del 2025 y fecha de Terminación Real de Obra el 19 de junio del 2025, con un Costo Total de Obra de S/ 861,499.14 (OCHOCIENTOS SESENTA Y UN MIL CUATROCIENTOS NOVENTA Y NUEVE CON 14/100 SOLES); la devolución de las retenciones efectuadas por concepto del 10% de garantía de fiel cumplimiento de contrato principal y Adicional de Obra N.º 01 por el monto de S/ 86,826.97 (OCHENTA Y SEIS MIL OCHOCIENTOS VEINTISEIS CON 97/100 SOLES), un saldo de liquidación en contra del contratista por el importe de S/ 6,770.62 (SEIS MIL SETECIENTOS SETENTA CON 62/100 SOLES), la misma que se efectivizará con cargo a las Retenciones de Garantía de Fiel Cumplimiento de corresponder y una Penalidad Aplicada en la Valorización N.º 03, por el monto de S/ 13,738.83 (TRECE MIL SETECIENTOS TREINTA Y OCHO CON 83/100 SOLES), la cual se encuentra retenida por la Entidad para que se efectivicen en la liquidación, en el marco del artículo 209 del Reglamento de la Ley de Contrataciones del Estado N.º





Copia Fiel del Original

"Año de la recuperación y consolidación de la economía peruana"

RESOLUCION GERENCIAL REGIONAL

N.º 000478 -2025/GOB. REG. TUMBES-GRI-GR.

Tumbes,

21 NOV 2

30225, aprobado mediante D.S N°344-2018 y sus Modificatorias y conforme se precisa en los antecedentes y Anexo N° 01 y 02 de la Presente Resolución.

ARTÍCULO TERCERO - AUTORIZAR, a la

Oficina Regional de Administración, DEVOLVER LAS RETENCIONES EFECTUADAS POR CONCEPTO DEL 10% DE GARANTIA DE FIEL CUMPLIMIENTO del Contrato de Ejecución de Obra N° 001-2025/GOB.REG.TUMBES-GRI-GR - Adjudicación Simplificada N° 007-2024/GRT-CS-I (Primera Convocatoria), correspondiente al saldo de la Obra: "MEJORAMIENTO DE LA CAPACIDAD RESOLUTIVA DEL SERVICIO DE SALUD EN EL PS VAQUERIA DE LA MICRO RED CORRALES REGION TUMBES" a favor de la Empresa Contratista CONSTRUCCIONES Y SERVICIOS GENERALES CIX E.I.R.L., por el importe ascendente a S/ 86,826.97 (OCHENTA Y SEIS MIL OCHOCIENTOS VEINTISEIS CON 97/100 SOLES), el mismo que servirá para proceder con el descuento de saldo liquidación en Contra del Contratista por el importe de S/ 6,770.62 (SEIS MIL SETECIENTOS SETENTA CON 62/100 SOLES), determinada en el Artículo Segundo de la Presente Resolución. SIEMPRE Y CUANDO CONSTRUCCIONES Y SERVICIOS GENERALES CIX E.I.R.L. no haya realizado el pago por otros medios de pagos, Previo Informe de la Sub Gerencia de Supervisión, Liquidación, y Transferencia de Obras.



ARTICULO CUARTO. - AUTORIZAR, a la

Oficina Regional de Administración EJECUTAR a favor de la sede central del Gobierno Regional de Tumbes o al Tesoro Público de Corresponden, el importe por cobrar de S/ 6,770.62 (SEIS MIL SETECIENTOS SETENTA CON 62/100 SOLES), por concepto de saldo liquidación en Contra del Contratista y el importe de S/ 13,738.83 (TRECE MIL SETECIENTOS TREINTA Y OCHO CON 83/100 SOLES), por concepto de Penalidad aplicada en la valorización N° 03, de conformidad al Artículo Segundo y Tercero de la Presente Resolución. Previo Informe de la Sub Gerencia de Supervisión, Liquidación, y Transferencia de Obras.



ARTICULO QUINTO. - NOTIFICAR, la

presente resolución, y los cálculos técnicos a la empresa contratista CONSTRUCCIONES Y SERVICIOS GENERALES CIX E.I.R.L. (MZ. 12 LOTE 18 - CENTRO POBLADO ANDRES ARAUJO MORAN TUMBES y Correo Electrónico, conssergcix@hotmail.com) Sub. Gerencia de Obras, Área de Asuntos Legales de la Gerencia Regional de Infraestructura, Sub. Gerencia de





"Año de la recuperación y consolidación de la economía peruana"

RESOLUCION GERENCIAL REGIONAL
N.º 000478 -2025/GOB. REG. TUMBES-GRI-GR 21 NOV 20

Tumbes,

Supervisión, Liquidación y Transferencia de Obras, Gerencia Regional de Planeamiento, Presupuesto y Acondicionamiento Territorial, Secretaría General Regional y demás Áreas competentes del Gobierno Regional de Tumbes para los fines pertinentes.

REGÍSTRESE, COMUNÍQUESE, CÚMPLASE Y ARCHÍVESE



Gobierno Regional de Tumbes
Gerencia Regional de Infraestructura
Ing. Jaime Guzmán Marcos Guerrero Troncos
Gerente Regional de Infraestructura



Copia Fiel del Original

GOBIERNO REGIONAL DE TUMBES

"Año de la recuperación y consolidación de la economía peruana"

**RESOLUCION GERENCIAL REGIONAL
N.º 000478 -2025/GOB. REG. TUMBES-GRI-GR.**

Tumbes,

21 NOV 2025

ANEXO N° 01

CUADRO DE PAGOS EFECTUADOS

OBRA : "MEJORAMIENTO DE LA CAPACIDAD RESOLUTIVA DEL SERVICIO DE SALUD EN EL PS VAQUERIA DE LA MICRO RED CORRALES REGION TUMBES"

CONTRATISTA : CONSTRUCCIONES Y SERVICIOS GENERALES OX E.I.R.L

CONTRATO : CONTRATO PARA LA EJECUCIÓN DE OBRA N° 001-2025/GOB. REG. TUMBES-GRI-GR-ADJUDICACIÓN SIMPLIFICADA N° 007-2024/IGRT-CS-1 (PRIMERA CONVOCATORIA) 21-01-2023

FECHA	C/P N°	CONCEPTO	CONTRATO PRINCIPAL	REAJUSTES Y DEDUCCIONES	IGV. VAL	IGV. EFECT.	IGV. MAT.	MONTO	AMORTIZACIONES		RETENCIO	TOTAL	LIQUIDO PAGADO	
								BRUTO VALORIZADO	EFFECTIVO	MATERIAL	Y OTROS	AMOR-RET. DESC.	EFFECTIVO	IGV
19/03/2025	238.25.81.2502548	VALORIZACION DE OBRA N° 01	212,759.72	0.00	1,531.83	0.00	0.00	214,291.55	0.00	0.00	0.00	0.00	6,510.17	1,531.83
19/03/2025	238.25.244.2502491			0.00	12,908.31	0.00	0.00	12,908.31	0.00	0.00	71,712.85	71,712.85	0.00	12,908.31
19/03/2025	238.25.81.2502490			0.00	23,858.61	0.00	0.00	23,858.61	0.00	0.00	0.00	0.00	0.00	132,536.70
07/05/2025	238.25.81.2504682	VALORIZACION DE OBRA N° 02	22,126.02	0.00	2,452.23	0.00	0.00	2,452.23	0.00	0.00	0.00	0.00	13,623.47	2,452.23
07/05/2025	238.25.65.2504683			0.00	1,971.20	0.00	0.00	23,497.22	0.00	0.00	0.00	0.00	0.00	7,617.80
07/05/2025	238.25.81.2504681			0.00	159.25	0.00	0.00	159.25	0.00	0.00	0.00	0.00	0.00	884.75
30/07/2025	238.25.245.2506743	VALORIZACION DE OBRA N° 03	428,813.92	0.00	2,095.75	0.00	0.00	2,095.75	0.00	0.00	0.00	0.00	11,843.05	2,095.75
30/07/2025	238.25.81.2508744			0.00	6,204.14	0.00	0.00	6,204.14	0.00	0.00	0.00	0.00	0.00	34,467.46
30/07/2025	238.25.81.2508745			0.00	64,067.80	0.00	0.00	492,881.72	0.00	0.00	0.00	0.00	0.00	355,932.20
30/07/2025	238.25.65.2508746			0.00	1,731.36	0.00	0.00	1,731.36	0.00	0.00	0.00	0.00	0.00	9,618.64
30/07/2025	238.25.81.2508752			0.00	3,087.46	0.00	0.00	3,087.46	0.00	0.00	0.00	0.00	0.00	17,152.54
03/09/2025	238.25.81.2510809	VALORIZACION DE OBRA N° 04	53,428.67	0.00	9,232.49	0.00	0.00	62,861.36	0.00	0.00	0.00	0.00	51,291.58	9,232.49
03/09/2025	238.25.81.2510873			0.00	384.71	0.00	0.00	384.71	0.00	0.00	0.00	0.00	0.00	2,137.29
15/09/2025	5811.25.81.2511533	VALORIZACION DE ADICIONAL DE OBRA N° 01	16,693.30	0.00	2,893.77	0.00	0.00	2,893.77	0.00	0.00	0.00	0.00	16,076.51	2,893.77
15/09/2025	5811.25.244.2511531			0.00	336.46	0.00	0.00	19,029.78	0.00	0.00	1,869.33	1,869.33	0.00	336.46
15/09/2025	5811.25.81.2511543			0.00	134.54	0.00	0.00	134.54	0.00	0.00	0.00	0.00	0.00	747.46
			735,821.83	0.00	132,447.93	0.00	0.00	868,269.76	0.00	0.00	73,592.18	73,592.18	662,239.65	132,447.93

C. PRINCIPAL 735,821.83
 REINTEGRO 0.00
 I.G.V. 132,447.93
 MONTO PARCIAL 868,269.76
 AUTORIZ. Y PAGADO -5,737.81
 ADELANTOS 0.00
 I.G.V. -1,032.81
 COSTO TOTAL DE OBRA 861,499.14

EFFECTIVO 662,239.65
 AMORTIZAC. Y DSCOTOS 73,582.18
 I.G.V. 132,447.93
 MONTO PARCIAL 868,269.76
 AUTORIZ. Y PAGADO -5,737.81
 ADELANTOS 0.00
 I.G.V. -1,032.81
 COSTO TOTAL DE OBRA 861,499.14



"Año de la recuperación y consolidación de la economía peruana"

RESOLUCION GERENCIAL REGIONAL
N.º 000478 -2025/GOB. REG. TUMBES-GRI-GR.

Tumbes,
ANEXO N° 02

21 NOV 2025

OBRA : "MEJORAMIENTO DE LA CAPACIDAD RESOLUTIVA DEL SERVICIO DE SALUD EN EL PS VAQUERÍA DE LA MICRO RED CORRALES REGION TUMBES".
 CONTRATISTA : CONSTRUCCIONES Y SERVICIOS GENERALES CIX E I R L
 CONTRATO DE : CONTRATO PARA LA EJECUCIÓN DE OBRA N° 001-2025/GOB. REG. TUMBES-GRI-GR-ADJUDICACIÓN SIMPLIFICADA N° 007-2024/GRT-CS-1 (PRIMERA CONVOCATORIA) 21-01-2025
 OBRA N° :

I.- DEL AUTORIZADO Y PAGADO			
1.1.- AUTORIZADO			730,084.02
1.1.1.- CONTRATO PRINCIPAL	714,427.56		
1.1.2.- ADICIONAL DE OBRA N° 01	18,110.24		
1.1.3.- REAJUSTE CONTRATO PRINCIPAL	-2,399.45		
1.1.4.- REAJUSTE ADICIONAL DE OBRA N° 01	-54.33		
1.1.5.- DEDUCCION POR ADELANTO DIRECTO	0.00		
1.1.6.- RECONOCIMIENTO DE MAYORES GASTOS GENERALES	0.00		
1.2.- PAGADO			735,821.83
1.2.1.- CONTRATO PRINCIPAL	717,128.53		
1.2.2.- ADICIONAL DE OBRA N° 01	18,693.30		
1.2.3.- REAJUSTE CONTRATO PRINCIPAL	0.00		
1.2.4.- REAJUSTE ADICIONAL DE OBRA N° 01	0.00		
1.2.5.- DEDUCCION POR ADELANTO DIRECTO	0.00		
1.2.6.- RECONOCIMIENTO DE MAYORES GASTOS GENERALES	0.00		
SALDO EN CONTRA DE CONSTRUCCIONES Y SERVICIOS GENERALES CIX E I R L			-5,737.81
II.- DE LOS ADELANTOS PAGADOS			
2.1.- CONCEDIDOS			0.00
2.1.1.- ADELANTO DIRECTO EN EFECTIVO CON I.G.V.	0.00		
2.1.2.- ADELANTO DIRECTO EN MATERIALES CON I.G.V.	0.00		
2.2.- AMORTIZADO			0.00
2.2.1.- ADELANTO DIRECTO EN EFECTIVO CON I.G.V.	0.00		
2.2.2.- ADELANTO DIRECTO EN MATERIALES CON I.G.V.	0.00		
SALDO A FAVOR DE CONSTRUCCIONES Y SERVICIOS GENERALES CIX E I R L			0.00
III.- DE LOS IMPUESTOS DE LEY I.G.V.			
3.1.- AUTORIZADO			131,415.12
3.1.1.- I.G.V. DEL CONTRACTUAL	131,415.12		
3.2.- PAGADO			132,447.93
3.2.1.- I.G.V. DEL CONTRACTUAL	132,447.93		
SALDO EN CONTRA DE CONSTRUCCIONES Y SERVICIOS GENERALES CIX E I R L			-1,032.81
IV.- GARANTIA DE FIEL CUMPLIMIENTO			
4.1.- AUTORIZADO			86,826.97
4.1.1.- RETENCIONES	86,826.97		
4.2.- PAGADO			0.00
4.2.1.- RETENCIONES	0.00		
RETENCIONES A FAVOR DE CONSTRUCCIONES Y SERVICIOS GENERALES CIX E I R L			86,826.97
V.- OTROS			
5.1.- AUTORIZADO			13,738.83
5.1.1.- OTRAS PENALIDADES DEL CONTRATO	13,738.83		
5.2.- RETENIDO			13,738.83
5.2.1.- OTRAS PENALIDADES DEL CONTRATO	13,738.83		
SALDO A FAVOR DE CONSTRUCCIONES Y SERVICIOS GENERALES CIX E I R L			0.00
RESUMEN GENERAL			
I.-	AUTORIZADO Y PAGADO		-5,737.81
II.-	ADELANTOS		0.00
III.-	DE LOS IMPUESTOS DE LEY I.G.V.		-1,032.81
	TOTAL POR LIQUIDACIÓN EN CONTRA DE CONSTRUCCIONES Y SERVICIOS GENERALES CIX E I R L		-S/ 6,770.62

SON: MENOS SEIS MIL SETECIENTOS SETENTA CON 62/100 SOLES

RETENCIONES DE FIEL CUMPLIMIENTO A FAVOR DE CONSTRUCCIONES Y SERVICIOS GENERALES CIX E I R L **86,826.97**

Los importes consignados en el ITEM 1.1 AUTORIZADO, son calculos de acuerdo a la liquidación técnica elaborada por la Sub Gerencia de Obras según Informe N° 2324-2025/GOBIERNO REGIONAL TUMBES-GRI-SGO-SG., recepcionada el 28 de octubre del 2025.

