



"AÑO DE LA RECUPERACIÓN Y CONSOLIDACIÓN DE LA ECONOMÍA PERUANA"

Copia Fiel del Original



DIRECCIÓN REGIONAL DE AGRICULTURA TUMBES

## GOBIERNO REGIONAL DE TUMBES

### DIRECCIÓN REGIONAL DE AGRICULTURA TUMBES

#### RESOLUCIÓN DIRECTORAL N° 92 -2025/GOB.REG.TUMBES-DRAT-D.

Tumbes, 24 ABR 2025

#### VISTO:

Memorando N° 140-2025/GOB.REG.TUMBES-DRAT-D de fecha 23 de abril del 2025, que Autoriza emitir acto resolutivo para la aprobación de las Fichas de Implementación de las Acciones Estratégicas Institucional – AEI, año 2024 Unidad Ejecutora 000937 REGION TUMBES – AGRICULTURA, con un total de 53 folios útiles; y,

#### CONSIDERANDO:

Que, de conformidad a los establecido en el Artículo 191° de la Constitución Política del Perú, los Gobierno Regionales tienen autonomía política, económica y administrativa en los asuntos de su competencia;

Que, según el numeral 2, de Artículo 77° de la Constitución Política del Perú, la administración económica y financiera del Estado se rige por el Presupuesto del Sector Público que anualmente aprueba el Congreso, "El Presupuesto Institucional se articula con el Plan Estratégico de la Entidad, que desde una perspectiva de mediano y largo plazo, a través de los Planes Operativos Institucionales, en aquellos aspectos orientados a la asignación de los fondos públicos conducentes al cumplimiento de las metas y objetivos de la entidad, conforme a su escala de prioridades";

Que, mediante Decreto Legislativo N° 1088, se creó el Sistema Nacional de Planeamiento Estratégico y el Centro Nacional de Planeamiento Estratégico – CEPLAN, como órgano orientador y de coordinación de dicho Sistema y como un organismo técnico especializado adscrito a la Presidencia del Consejo de Ministros;

Que, el sub numeral 3 del numeral 1 artículo 10° del Decreto Legislativo N° 1088 dispone que una de las funciones generales del CEPLAN es asesorar a las entidades del Estado y a los Gobierno Regionales y orientar a los Gobiernos Locales en la formulación, el seguimiento y evaluación de políticas y planes estratégicos de desarrollo, con la finalidad de lograr que se ajusten a los objetivos estratégicos de desarrollo nacional previstos en el Plan Estratégico de Desarrollo Nacional;

Que, asimismo el sub numeral 16 del numeral 11 del Artículo 10° del Decreto Legislativo N° 1088, sostiene que dentro de las funciones especiales del



Copia Fiel del Original



"AÑO DE LA RECUPERACIÓN Y CONSOLIDACIÓN DE LA ECONOMÍA PERUANA"



**GOBIERNO REGIONAL DE TUMBES**  
**DIRECCIÓN REGIONAL DE AGRICULTURA TUMBES**  
**RESOLUCIÓN DIRECTORAL N° 92 -2025/GOB.REG.TUMBES-DRAT-D.**

Tumbes, 24 ABR 2025

CEPLAN en materia de seguimiento y evaluación, se encuentra el desarrollo del seguimiento y evaluación de la gestión estrategia del Estado, que comprende el seguimiento y evaluación de las políticas y planes, los objetivos y los proyectos prioritarios del desarrollo nacional, se encuentra el desarrollo nacional;

Que, mediante Ordenanza Regional N° 019-2017-GOB.REG.TUMBES-CR-CD, se aprueba el Plan de Desarrollo Regional Concertado – PDRC, Tumbes al 2030, documento referente para los Planes Estratégicos Institucionales, Planes Operativos Institucionales del Gobierno Regional de Tumbes;

Que, mediante Resolución Ejecutiva Regional N° 000262-2024/GOB.REG.TUMBES-GR, se aprueba la ampliación del Plan Estratégico Institucional PEI 2019-2027 del Gobierno Regional de Tumbes, el cual cuenta con el seguimiento índice: I) Declaratoria de Políticas Institucionales, II) Misión, III) Objetivos Estratégicos, IV) Acciones Estratégicas, V) Ruta Estratégica y VI) Anexos, contenidos en noventa y siete (97) folios;

Que, mediante Informe N° 116-2025-GOB.REG.TUMBES-DRAT-OPP del 23 de abril del 2025, el Director de la Oficina de Planeamiento y Presupuesto, establece que se ha realizado la elaboración de las Fichas de Implementación de Acciones Estratégicas Institucional año 2024, para su aprobación mediante acto resolutivo y su trámite correspondiente;

Que, mediante Memorandum N° 140-2025/GOB.REG.TUMBES-DRAT-DE de fecha 23 de abril del 2025, el Director Regional de Agricultura dispone al Director de Asesoría Jurídica proyectar el acto resolutivo de Aprobación de Fichas de Implementación de Acciones Estratégicas Institucional – AEI AÑO 2024;

Que, de conformidad con lo dispuesto en la Ley N° 27902, que modifica la Ley N° 27867, Ley Orgánica de los Gobiernos Regionales, Ley N° 28112, Ley Marco de la Administración Financiera del Estado, el Reglamento de Organizaciones y Funciones de la Dirección Regional de Agricultura de Tumbes y contando con los visto de la Dirección Regional, Oficina de Asesoría Jurídica, Oficina de Administración, Oficina de Planificación y Presupuesto;

**SE RESUELVE:**

**ARTÍCULO PRIMERO: APROBAR**, las Fichas de Implementación de Acciones Estratégicas Institucional – AEI, Unidad Ejecutora 000937 REGION



**FICHAS DE  
IMPLEMENTACIÓN DE  
ACCIONES  
ESTRATÉGICAS  
INSTITUCIONAL - AEI  
AÑO 2024**

**Unidad Ejecutora 100 – REGION  
TUMBES AGRICULTURA(000937)**

**TUMBES, ABRIL 2024**

# 000937 - REGION TUMBES- AGRICULTURA

## Ficha de implementación de la AEI.01.01: SENSIBILIZACIÓN DE LA CULTURA DE PREVENCIÓN DE RIESGOS Y DESASTRES EN LA POBLACIÓN EN EL DEPARTAMENTO.



---

Correspondiente al año 2024

23 de Abril, 2025



Informe de Evaluación Institucional del año 2024

Código y nombre de UE		000937 - REGION TUMBES-AGRICULTURA		
Código y denominación de OEI		OEI.01: PROMOVER LA GESTIÓN DE RIESGO DE DESASTRES EN EL DEPARTAMENTO		
Código y denominación de AEI		AEI.01.01: SENSIBILIZACIÓN DE LA CULTURA DE PREVENCIÓN DE RIESGOS Y DESASTRES EN LA POBLACIÓN EN EL DEPARTAMENTO.		
AO / Inversiones clave en la implementación de la AEI (A)	Alcance de la AO / inversión en contribución a la AEI (B)	Situación actual de cumplimiento de la AO / inversión (C)	Factores que afectaron el cumplimiento de lo programado (recursos, procesos de transformación, distribución, etc.) (D)	Recomendaciones para mejorar cumplimiento (E)
 <p>AOI00093700391 - ADMINISTRACION Y ALMACENAMIENTO DE KITS PARA LA ASISTENCIA FRENTE A EMERGENCIAS Y DESASTRES</p>	<p>Distribución de Kits de alimento heno de alfalfa y alimento balanceado para el ganado caprino y vacuno de la Provincias de Tumbes y Contralmirante Villar.</p> <p>Adquisición de 01 Kits de herramientas (Bidón, Palanas, Tijeras de mano de poda, Barretas Hexagonal, Rastrillo de acero, Pala Foresta) accesorios para atender riesgos y desastres.</p> <p>Contribuyendo a la prevención ante la posible pérdida del ganado por escases de pasto y riesgos por eventos presentados.</p>	<p>Distribución de 68 Sacos de Alimento Balanceado de 40 kg/cada Unid.</p> <p>35 Pacas de Heno de Alfalfa de 40 kg/cada und.</p> <p>Otorgado a 11 asociaciones agropecuarias, 07 de la Provincia de Contralmirante Villar y 4 de la Provincia de Tumbes.</p> <p>Kits de enceres y herramientas que estarán de resguardo en el Almacén para acciones de riesgos y desastres.</p> <p>Kits adquiridos mediante el PP. 068.</p>	<p>La logística para la entrega de los Kit en zonas alejadas</p>	<p>Implementación con mayores recursos para la implementación de PP 068.</p> <p>Planificar y organizar previo estudio del estado situacional de las especies pecuarias las acciones que con lleven a sensibilizar y concientizar a la población en la actuación ante riesgos y desastres.</p>
 <p>AOI000937000368- GESTIÓN DE ATENCIÓN</p>	<p>Mediante la ejecución de la</p>	<p>De las 02 acciones programadas, se ha</p>	<p>Débil articulación de</p>	<p>Asignación de mayores recursos</p>

Informe de Evaluación Institucional del año 2024

Código y nombre de UE		000937 - REGION TUMBES-AGRICULTURA		
DE RIESGOS Y DESASTRES	<p>AO ha permitido identificar los riesgos asociados a peligros, priorizar la prevención.</p> <p>Contribuyendo a la implementación de la AE, creando una cultura de prevención evitando la generación de nuevos riesgos, reducir o minimizar sus efectos, así como la preparación y respuesta.</p>	<p>realizado 01 de manera articulada con el ALA, PEBPT, Agencias Agrarias, sobre el déficit hídrico presentado por la ejecución de la obra en la Bocatoma La Peña, al no contar con el recurso hídrico en los laterales de la margen izquierda del río Tumbes.</p>	<p>las organizaciones de productores.</p> <p>Carencia de información oportuna y calidad de los datos.</p> <p>Recursos humanos.</p> <p>Carencia de capacitación en gestión de riesgo y desastres.</p>	<p>presupuestales y humanos para la atención de riesgos y desastres.</p>
<p>AOI00093700309 - ACCIONES DE CONTROL DE RIEGO EN ÁREAS AGRÍCOLAS</p>	<p>Esta AO ha permitido elaborar el estado situacional del uso de módulos de riego parcelario y estado de la infraestructura de riego.</p> <p>Contribuyendo a la AEI, contar con información actualizada ante posibles eventos que afecten las parcelas de los productores.</p>	<p>Se han elaborado 08 informes situacionales de Infraestructura de riego y tipos de sistemas de riego</p>	<p>Carencia de información de las comisiones de regantes.</p> <p>Limitaciones de lógicas institucionales para la ejecución de trabajos de campo.</p>	<p>Priorizar las tomas de agua para riego parcelario con mayor riesgo.</p> <p>Sensibilización a las comisiones de regantes para la entrega oportuna de la información.</p> <p>Que la institución facilite la logística respectiva para ejecutar las visitas de campo.</p>
<p>AOI00093700308 - TOMA DE INVENTARIO DE LAS ÁREAS VULNERABLES A LAS INUNDACIONES POR LA AGUAS DEL RÍO TUMBES</p>	<p>Identificar puntos críticos de cauces naturales en la región a fin de tomar acciones de prevención contra riesgos y desastre en las áreas</p>	<p>Identificación de 100 puntos críticos con riesgo a inundaciones en río Tumbes.</p> <p>33%</p>	<p>Recursos presupuestales limitados para la fase de campo y recopilación de datos.</p>	<p>Gestionar recursos presupuestales incrementado el Programa Presupuestal 068.</p>



Código y nombre de UE	000937 - REGION TUMBES-AGRICULTURA
agropecuarios.	
<b>De manera integral, en base a la información anterior, ¿cómo el cumplimiento de las AO e inversiones clave vienen determinando la situación de la AEI? ¿Cómo las recomendaciones contribuirán a revertir dicha situación?</b>	
<p>Con la ejecución de estas actividades operativas, se contribuyó de forma limitada al cumplimiento del Objetivo Estratégico Institucional, ya que las acciones realizadas fueron de identificación de puntos críticos ante desbordamientos de ríos, gestión de riesgo y apoyo a productores pecuarios para mitigar los efectos de las lluvias e incremento de caudal.</p> <p>Sin embargo, es necesario que para revertir esta situación se debe asignar mayores recursos presupuestales que permitan otorgar conocimientos, actitudes y prácticas que reduzcan el riesgo de desastres y mejorar la resiliencia de las comunidades frente a situaciones adversas.</p> <p>Tomando en cuenta el cambio climático presentan desafíos significativos, siendo esencial que la población esté preparada y capacitada para enfrentar emergencias naturales, bajo un enfoque integral que no solo implique la preparación individual, sino también la colaboración comunitaria y el compromiso de las autoridades locales.</p>	

- (A) Las AO e inversiones clave pueden ser entendidas como aquellas que son determinantes en el logro de la AEI, aquellas cuyo cumplimiento implica directamente el avance o cumplimiento de la AEI, o representan su materialización.
- (B) Descripción breve sobre en qué consiste la AO / inversión y cómo contribuye o materializa el logro de la AEI.
- (C) Valorar el nivel de cumplimiento de las AO / inversión en base a la información de seguimiento u otra complementaria.
- (D) Para asegurar el nivel de implementación esperado en las AEI a su cargo o en las que contribuye. Factores relacionados con la asignación de recursos (humanos, financieros, tecnológicos), procesos de transformación de recursos, procesos de distribución o entrega, procesos de apoyo, mecanismos de coordinación entre responsables de la ejecución en distintos niveles de gobierno, regulaciones requeridas, factores externos, otros.
- (E) La recomendación debe ser concreta en base a los factores identificados en la columna D para mejorar la situación descrita en la columna C.

Cuadro 1: Nivel de implementación medido por el indicador de la AEI

Código	AEI / Indicador	Línea Base		LE	VO		Avance Tipo I (%)	
		Año	Valor	2024	2024		2024	
					Sem1	Anual	Sem1	Anual
AEI.01.01	SENSIBILIZACIÓN DE LA CULTURA DE PREVENCIÓN DE RIESGOS Y DESASTRES EN LA POBLACIÓN EN EL DEPARTAMENTO.						26.39	94.44
AEI.01.01	SENSIBILIZACIÓN DE LA CULTURA DE PREVENCIÓN DE RIESGOS Y DESASTRES EN LA POBLACIÓN EN EL DEPARTAMENTO.						26.39	94.44
IND.01.AEI.01.01	Número de simulacros realizados por año en el departamento.	2017	3	3	1	3	33.33	100
IND.02.AEI.01.01	Número de personas capacitadas en prevención del riesgo de desastres.	2017	90	180	35	160	19.44	88.89

Nota: Las siglas LE significan Logro esperado y VO, valor obtenido

El nivel de implementación medido por el indicador de la AEI, a nivel de regional este obtuvo el 89.89 %, de avance con relación a su meta programada, contribuyendo a este avance el desarrollo de eventos realizados por las entidades que conforman el Pliego.

Estas capacitaciones, estuvieron orientados desarrollar y fortalecer conocimientos y actitudes en torno a la identificación de peligros y la prevención de riesgos en la población.

Cuadro 2: Ejecución física de las AO e inversiones vinculadas a la AEI

Código	Denominación Acción Estratégica Institucional / Centro de Costo	Número de AO	Número de AO con Ejecución física $\geq 100\%$	Promedio de Ejecución física Ajustado de las AO
		1/	2/	3/
AEI.01.01	<b>SENSIBILIZACIÓN DE LA CULTURA DE PREVENCIÓN DE RIESGOS Y DESASTRES EN LA POBLACIÓN EN EL DEPARTAMENTO.</b>	8	1	43.75
01.04	DIRECCION DE INFRAESTRUCTURA HIDRAULICA Y RIEGO	8	1	43.75

1/ Se contabiliza el número de AO con programación física anual mayor a cero y con seguimiento aprobado  
 2/ De las AO resultantes del 1/ se contabiliza cuantos tuvieron un nivel de ejecución promedio mayor o igual al 100% en el año de ejecución.  
 3/ Se obtiene el nivel de ejecución física promedio por CC, considerando valores truncados al 100% en la ejecución de las AO en el año de ejecución. A nivel de AEI no se promedia los valores por CC, sino de todas las AO. En los promedios solo se consideran las AO con programación física mayor a 0 anual en el año de ejecución.

La ejecución física de las AO e inversiones vinculadas a la AEI.01.01: SENSIBILIZACIÓN DE LA CULTURA DE PREVENCIÓN DE RIESGOS Y DESASTRES EN LA POBLACIÓN EN EL DEPARTAMENTO, ejecutadas por el Centro de Costo Dirección de Infraestructura Hidráulica y Riego, como responsable de implementar la Acción Estratégica, mediante la ejecución física de 08 actividades operativas alcanzando un promedio de ejecución de 44 %. Parte de estas actividades estuvieron orientadas a promover la gestión de Riesgo y desastres a la población, como es la toma de inventario de las áreas vulnerables a las inundaciones por la aguas del rio tumbes, gestión de atención de riesgos y desastres, atención inmediata a desastres, administración y almacenamiento de Kits para la asistencia frente a emergencias y desastres, actividades que contribuyeron a obtener información útil para la gestión y sensibilización de la población de manera articulada con los organismos públicos y privados para la toma de decisiones encaminadas a reducir los efectos de los eventos que afecten a la población y Sector Agrario.



Cuadro 3: Modificaciones de las AO e inversiones vinculadas a la AEI

Código	Denominación Acción Estratégica Institucional / Centro de Costo	AO finaliza do la con sistencia POI - PIA	AO del POI modifica do	AO creadas	AO inactiva das	AO reprogra madas
		1/	2/	3/	4/	5/
AEI.01.01	<b>SENSIBILIZACIÓN DE LA CULTURA DE PREVENCIÓN DE RIESGOS Y DESASTRES EN LA POBLACIÓN EN EL DEPARTAMENTO.</b>	0	8	1	0	2
01.04	DIRECCION DE INFRAESTRUCTURA HIDRAULICA Y RIEGO	0	8	1	0	2

1/ Se contabiliza el número de AO activas y con financiamiento completo en la consistencia POI - PIA  
 2/ Se contabiliza el número de AO activas y con programación en el año de ejecución física mayor a cero finalizado al periodo de evaluación



### Informe de Evaluación Institucional del año 2024

- 3/ Se contabiliza la cantidad de AO creadas en la etapa de ejecución y que estén activas
- 4/ Se contabiliza la cantidad de AO creadas en las etapas anteriores a la ejecución, inactivadas en la etapa de ejecución
- 5/ Se contabiliza la cantidad de AO creadas en las etapas anteriores a la ejecución, cuyas metas físicas fueron modificadas en la etapa de ejecución (considerando solo las AO activas).

Dentro de las modificaciones de las AO e inversiones vinculadas a la AEI, se han creado 01 AO AOI00093700391 - ADMINISTRACION Y ALMACENAMIENTO DE KITS PARA LA ASISTENCIA FRENTE A EMERGENCIAS Y DESASTRES y 02 reprogramaciones de las actividades operativas, por no contar con recursos presupuestales (logística y recursos humanos).



# 000937 - REGION TUMBES- AGRICULTURA

## Ficha de implementación de la AEI.07.01: ASISTENCIA TÉCNICA INTEGRAL A LOS PRODUCTORES AGRARIOS.



---

Correspondiente al año 2024



23 de Abril, 2025



Informe de Evaluación Institucional del año 2024

Código y nombre de UE		000937 - REGION TUMBES-AGRICULTURA		
Código y denominación de OEI		OEI.07: DESARROLLAR LOS NIVELES DE COMPETITIVIDAD DE LOS AGENTES ECONÓMICOS		
Código y denominación de AEI		AEI.07.01: ASISTENCIA TÉCNICA INTEGRAL A LOS PRODUCTORES AGRARIOS.		
AO / Inversiones clave en la implementación de la AEI (A)	Alcance de la AO / inversión en contribución a la AEI (B)	Situación actual de cumplimiento de la AO / inversión (C)	Factores que afectaron el cumplimiento de lo programado (recursos, procesos de transformación, distribución, etc.) (D)	Recomendaciones para mejorar cumplimiento (E)
 <p>AOI00093700019 - VISITAS TÉCNICAS A LOS AGRICULTORES ORGANIZADOS EN SUS UNIDADES DE PRODUCCIÓN AGRÍCOLA.</p>	<p>Visita insitu a parcelas de productores, a fin de conocer su problemática en el manejo de los cultivos de limón, plátano, cacao, arroz y brindar recomendaciones para mejorar el proceso productivo.</p> <p>Esto contribuye a la AEI, brindando asistencia técnica a productores para la aplicación a sus cultivos.</p>	<p>Se realizaron 454 visitas a productores en los sectores priorizados en el ámbito regional.</p>	<p>Limitaciones logísticas.</p> <p>Un aspecto favorable fue la predisposición de los productores a recibir la asistencia técnica</p> <p>Carencia de recursos presupuestales de los productores para aplicación de paquetes tecnológicos.</p>	<p>Mejorar la programación de metas de la AO.</p> <p>Dotación adecuada de combustible</p> <p>Reducir los cambios de recursos humanos.</p>
		 <p>AOI00093700129 - VISITAS TÉCNICAS A PRODUCTORES AGRÍCOLAS EN SUS UNIDADES DE PRODUCCIÓN</p>	<p>404 visitas a Productores de los sectores de Tumbes, San Juan de la Virgen, Pampas de Hospital, San Jacinto, Corrales, La Cruz, en los cultivos de arroz, banano convencional, dominico, papaya, yuca,</p>	<p>Limitaciones logísticas.</p> <p>Un aspecto favorable fue la predisposición de los productores a recibir la asistencia técnica</p> <p>Carencia de recursos presupuestales de los productores</p>

Informe de Evaluación Institucional del año 2024

Código y nombre de UE		000937 - REGION TUMBES-AGRICULTURA		
		limón, cocotero, maíz amarillo duro, hortalizas, Sandía, Pitahaya, Frijol Caupi.	para aplicación de paquetes tecnológicos	
AOI00093700134 - VISITAS TÉCNICAS A PRODUCTORES PECUARIOS	Metodología desarrollada en la parcela del productor en el aprender haciendo, evaluando los resultados de una manera cuantitativa y entendiendo su modelo productivo en una relación costo-beneficio.	Asistencia a 100 ganaderos de la Provincia de Tumbes, en problemas de manejo sanitario	Limitaciones logísticas. Carencia de recursos	Identificación de productores que requieran asistencia técnica por sectores, para la programación del acompañamiento y seguimiento a la aplicación de recomendaciones alcanzadas.
AOI00093700050 - VISITAS TÉCNICAS A LOS PRODUCTORES AGROPECUARIOS ORGANIZADOS EN SUS UNIDADES DE PRODUCCIÓN PECUARIA.	Contribuyendo a la AEI ya que se ha otorgado recomendaciones técnicas para el proceso sanitario (medicina del ganado).	141 productores asistidos en temas de sanidad animal, en las especies de vacunos y caprinos	presupuestales de los productores para aplicación de paquetes tecnológicos	Dotación adecuada de combustible para el desplazamiento de las unidades móviles a las parcelas
AOI00093700125 - DÍA DE CAMPO SOBRE TECNOLOGÍAS INNOVADORAS EN EL CULTIVO DE LIMÓN	Metodología de comunicación dirigida a productores adopte las nuevas técnicas o prácticas agropecuarias (podas, abonamiento, control fitosanitario, cosecha)	Realización de 01 día de campo con participación de 20 productores de limón del Sector de Pampas de Hospital.	Limitaciones logísticas. Carencia de recursos presupuestales de los productores para aplicación de paquetes tecnológicos Rotación del personal técnico de campo.	Dotación adecuada de combustible para el desplazamiento de las unidades móviles a las parcelas Rotación del personal técnico de campo, Carencia de personal técnico especializado en determinados temas agrarios que son de interés al productor agrario, según principal cultivo, crianza.
AOI00093700133 - FORTALECIMIENTO DE CAPACIDADES A PRODUCTORES DE	Desarrollar las capacidades técnicas de productores agropecuarios a través de	Se brindo fortalecimiento a 57 ganaderos en temas de manejo de	Limitaciones logísticas. Carencia de recursos	Asignación de mayores recursos presupuestales






Informe de Evaluación Institucional del año 2024

Código y nombre de UE		000937 - REGION TUMBES-AGRICULTURA		
VACUNOS	<p>cursos, talleres y charlas orientadas a mejorar sus conocimientos e incrementar su producción, valor agregado.</p> <p>Contribuyendo en la mejora del nivel de competitividad de los productores.</p>	<p>ganado vacuno en coordinación con sus organizaciones</p>	<p>presupuestales de los productores para aplicación de paquetes tecnológicos</p> <p>Carencia de personal técnico especializado en determinados temas agrarios que son de interés al productor agrario</p>	<p>Establecer reuniones de trabajo con el fin proponer criterios técnicos para la prestación de servicios de capacitación y asistencia técnica, ámbitos geográficos de intervención, la programación de metas, determinación de temáticas según requerimiento, a través de un trabajo articulado en los tres niveles de gobierno.</p>
		<p>40 productores de banano convencional han sido fortalecidos en temas de manejo fitosanitario, preparación de abono orgánicos Bocashi, en coordinación con las Mesa técnica del cultivo de banano.</p>	<p>Limitaciones logísticas.</p> <p>Carencia de recursos presupuestales de los productores para aplicación de paquetes tecnológicos</p> <p>Carencia de personal técnico especializado en determinados temas agrarios que son de interés al productor agrario</p>	<p>Asignación de mayores recursos presupuestales</p> <p>Establecer reuniones de trabajo con el fin proponer criterios técnicos para la prestación de servicios de capacitación y asistencia técnica, ámbitos geográficos de intervención, la programación de metas, determinación de temáticas según requerimiento, a través de un trabajo articulado en los tres niveles de gobierno.</p>
	<p>AOI00093700126 - FORTALECIMIENTO DE CAPACIDADES A PRODUCTORES DE BANANO CONVENCIONAL</p>			
	<p>AOI00093700128 - FORTALECIMIENTO DE CAPACIDADES A LOS PRODUCTORES DE LIMÓN</p>	<p>De los 43 productores de limón programados se logró capacitar 83</p>	<p>Limitaciones logísticas.</p> <p>Carencia de recursos presupuestales</p>	<p>Asignación de mayores recursos presupuestales</p> <p>Establecer reuniones de</p>



Informe de Evaluación Institucional del año 2024

Código y nombre de UE	000937 - REGION TUMBES-AGRICULTURA			
		<p>productores de los sectores de San Jacinto, Pampas de Hospital, en técnicas de podas y control fitosanitario y post cosecha</p>	<p>de los productores para aplicación de paquetes tecnológicos</p> <p>Carencia de personal técnico especializado en determinados temas agrarios que son de interés al productor agrario</p>	<p>trabajo con el fin proponer criterios técnicos para la prestación de servicios de capacitación y asistencia técnica, ámbitos geográficos de intervención, la programación de metas, determinación de temáticas según requerimiento, a través de un trabajo articulado en los tres niveles de gobierno.</p>
 <p>AOI00093700132 - FORTALECIMIENTO DE CAPACIDADES A PRODUCTORES DE CAPRINOS</p>		<p>42 productores de caprinos capacitados mediante el desarrollo de 02 charlas técnicas en los sectores de Tumbes y San Juan de Virgen</p>	<p>Limitaciones logísticas.</p> <p>Carencia de recursos presupuestales de los productores para aplicación de paquetes tecnológicos</p> <p>Carencia de personal técnico especializado en determinados temas agrarios que son de interés al productor agrario</p>	<p>Asignación de mayores recursos presupuestales</p> <p>Establecer reuniones de trabajo con el fin proponer criterios técnicos para la prestación de servicios de capacitación y asistencia técnica, ámbitos geográficos de intervención, la programación de metas, determinación de temáticas según requerimiento, a través de un trabajo articulado en los tres niveles de gobierno.</p>
  <p>AOI00093700082 - FORTALECIMIENTO DE LAS CAPACIDADES A LOS PRODUCTORES DEL CULTIVO DE CACAO</p>		<p>Se capacitaron a 28 productores de cacao de los sectores de Papayal y Matapalo, mediante la ejecución de</p>	<p>Limitaciones logísticas.</p> <p>Carencia de recursos presupuestales de los productores</p>	<p>Asignación de mayores recursos presupuestales</p> <p>Establecer reuniones de trabajo con el fin proponer criterios</p>

Código y nombre de UE	000937 - REGION TUMBES-AGRICULTURA		
		02 charlas sobre podas y muestreo de suelo en el Sector de Abelardo Quiñones	<p>para aplicación de paquetes tecnológicos</p> <p>Carencia de personal técnico especializado en determinados temas agrarios que son de interés al productor agrario</p> <p>técnicos para la prestación de servicios de capacitación y asistencia técnica, ámbitos geográficos de intervención, la programación de metas, determinación de temáticas según requerimiento, a través de un trabajo articulado en los tres niveles de gobierno.</p>
 <p>AOI00093700094 - FORTALECIMIENTO DE CAPACIDADES A PRODUCTORES DE CAPRINO</p>		28 productores de ganado caprino del Sector de Uña de Gato y Nueva esperanza en temas de manejo administrativo de granjas caprina y manejo nutricional de los caprinos.	<p>Limitaciones logísticas.</p> <p>Carencia de recursos presupuestales de los productores para aplicación de paquetes tecnológicos</p> <p>Carencia de personal técnico especializado en determinados temas agrarios que son de interés al productor agrario</p> <p>Asignación de mayores recursos presupuestales</p> <p>Establecer reuniones de trabajo con el fin proponer criterios técnicos para la prestación de servicios de capacitación y asistencia técnica, ámbitos geográficos de intervención, la programación de metas, determinación de temáticas según requerimiento, a través de un trabajo articulado en los tres niveles de gobierno.</p>
  <p>AOI00093700049 - FORTALECIMIENTO DE LAS CAPACIDADES TÉCNICAS DE LOS PRODUCTORES A TRAVÉS DEL USO SOSTENIBLE DE PASTOS, FORRAJES Y MANEJO CRIANZA DE CAPRINOS, VACUNOS.</p>		Capacitación a 60 ganaderos de las especies de vacunos y caprinos en conocimientos sobre manejo sanitario y valor agregado de la	<p>Limitaciones logísticas.</p> <p>Carencia de recursos presupuestales de los productores para aplicación de paquetes</p> <p>Asignación de mayores recursos presupuestales</p> <p>Establecer reuniones de trabajo con el fin proponer criterios técnicos para la prestación de</p>

Informe de Evaluación Institucional del año 2024

Código y nombre de UE		000937 - REGION TUMBES-AGRICULTURA		
		producción de leche en los sectores de Tumbes y Casitas.	tecnológicos	servicios de capacitación y asistencia técnica, ámbitos geográficos de intervención, la programación de metas, determinación de temáticas según requerimiento, a través de un trabajo articulado en los tres niveles de gobierno.
		Se ejecutaron 02 charlas en la que participaron 24 productores de vacuno de los sectores de Papayal y Nuevo Progreso-Zarumilla.  Los temas desarrollados fueron sobre manejo administrativo de la granja de vacunos, y crianza tecnificada de vacunos de carne	Limitaciones logísticas.  Carencia de recursos presupuestales de los productores para aplicación de paquetes tecnológicos  Carencia de personal técnico especializado en determinados temas agrarios que son de interés al productor agrario	Asignación de mayores recursos presupuestales  Establecer reuniones de trabajo con el fin proponer criterios técnicos para la prestación de servicios de capacitación y asistencia técnica, ámbitos geográficos de intervención, la programación de metas, determinación de temáticas según requerimiento, a través de un trabajo articulado en los tres niveles de gobierno.
		Realización de 02 charlas donde participaron 25 productores impartiendo el tema sobre identificación de controladores biológicos en el cultivo de limón en el Sector la	Limitaciones logísticas.  Carencia de recursos presupuestales de los productores para aplicación de paquetes tecnológicos  Carencia de personal	Asignación de mayores recursos presupuestales  Establecer reuniones de trabajo con el fin proponer criterios técnicos para la prestación de servicios de capacitación y asistencia técnica, ámbitos





AOI00093700095 - FORTALECIMIENTO DE CAPACIDADES A PRODUCTORES DE VACUNO



AOI00093700081 - FORTALECIMIENTO DE LAS CAPACIDADES A LOS PRODUCTORES DEL CULTIVO DE LIMÓN

Informe de Evaluación Institucional del año 2024

Código y nombre de UE		000937 - REGION TUMBES-AGRICULTURA		
		Joaquina-Zarumilla.	técnico especializado en determinados temas agrarios que son de interés al productor agrario	geográficos de intervención, la programación de metas, determinación de temáticas según requerimiento, a través de un trabajo articulado en los tres niveles de gobierno.
 <p>AOI00093700035 - FORTALECIMIENTO DE CAPACIDADES ORGANIZATIVAS A PRODUCTORES EN CULTIVO DE YUCA</p>		Se desarrollaron 03 charlas donde se tuvo la participación de 45 productores de yuca de los sectores de casitas, Pampas de trigal, impartiendo conocimientos sobre Manejo empresarial y valor agregado de la para la venta a mercados	Limitaciones logísticas. Carencia de recursos presupuestales de los productores para aplicación de paquetes tecnológicos	Reconocimiento de la Asociación de productores de yuca. Fortalecer capacidades para dar valor agregado a la producción de yuca.
 <p>AOI00093700130 - CAPACITAR A LOS PRODUCTORES EN BUENAS PRACTICAS AGRÍCOLAS Y MANUFACTURA EN CULTIVO DE LIMONERO</p>	Capacitar y aplicar los conocimientos sobre Buenas Prácticas Agrícolas enfatizando los posibles riesgos para la inocuidad en la producción agrícola y la necesidad de controlarlos o reducirlos.	66 productores de limón capacitados manejo de post cosecha en limón en el sector de Pampas de Hospital.	Limitaciones logísticas. Carencia de recursos presupuestales de los productores para aplicación de paquetes tecnológicos	Gestión de recursos presupuestales, tecnológico. Establecer reuniones de trabajo con el fin proponer criterios técnicos para la prestación de servicios de capacitación Incluir técnicas, dinámicas y materiales para apoyar el proceso de aprendizaje

# ANEXOS

4,6  
4,6  
13,31  
4,6  
13,3  
14,5  
asta  
8  
2  
83  
20  
14  
22  
ne  
80  
50  
S  
ada

**Tabla 2. Plan Operativo Modificado por centros de costos**

CC Código	Centro de Costos	POI Modificado 1/	
		N° AO	Financiamie
01.02	OFICINA DE ESTADISTICA AGRARIA	23	56,227
01.04	DIRECCION DE INFRAESTRUCTURA HIDRAULICA Y RIEGO	10	284,650
01.05	DIRECCION FORESTAL FAUNA SILVESTRE Y ASUNTOS AMBI	14	1,012,626
01.06	DIRECCION SANEAMIENTO DE LA PROPIEDAD RURAL	17	903,483
01.07	DIRECCION DE COMPETITIVIDAD AGRARIA	22	23,300
02.01	OFICINA DE PLANEAMIENTO Y PRESUPUESTO	26	400,556
03.01	OFICINA DE ASESORIA JURIDICA	6	66,230
05.01	OFICINA DE ADMINISTRACION	59	5,393,331
06.01	AGENCIA AGRARIA DE CORRALES	16	32,619
06.02	AGENCIA AGRARIA ZARUMILLA	18	14,515
06.03	AGENCIA AGRARIA CONTRALMIRANTE VILLAR	10	32,619
	TOTAL	221	8,220,156

1/ Se consideran al grupo de AO e inversión activas y que cuentan con meta física anual mayor a cero, hasta el momento del inicio del módulo de evaluación.

Fuente: Información del aplicativo CEPLAN V.01.

**Tabla 3. Avance de ejecución física del POI Modificado por OEI y AEI del PEI**

Código	Descripción	Prioridad	N° de AO/Inversión	Ejecución física		
				1° semestre %	2° semestre %	Anual %
OEI.01	PROMOVER LA GESTIÓN DE RIESGO DE DESASTRES EN EL D	5				
AEI.01.01	SENSIBILIZACIÓN DE LA CULTURA DE PREVENCIÓN DE RIESG	1	8	56 %	31 %	44 %
OEI.10	MODERNIZAR LA GESTIÓN INSTITUCIONAL	7				
AEI.10.01	SISTEMA DE GESTIÓN INSTITUCIONAL CON ENFOQUE DE P	1	2	50 %	50 %	50 %
AEI.10.02	PROCESOS Y PROCEDIMIENTOS ADMINISTRATIVOS SIMPLIF	2	83	73 %	74 %	75 %
AEI.10.03	INSTRUMENTOS NORMATIVOS Y DE GESTIÓN ACTUALIZAC	3	6	80 %	78 %	82 %
OEI.07	DESARROLLAR LOS NIVELES DE COMPETITIVIDAD DE LOS A	8				
AEI.07.01	ASISTENCIA TÉCNICA INTEGRAL A LOS PRODUCTORES AGR	1	51	97 %	88 %	95 %
AEI.07.02	SERVICIO DE INFORMACIÓN AGRARIA ACTUALIZADA; ÚTIL	2	35	83 %	88 %	87 %
AEI.07.03	PROMOCIÓN DE LAS ACTIVIDADES ECONÓMICAS DE MANE	3	20	36 %	54 %	56 %
AEI.07.04	INFRAESTRUCTURA DE RIEGO CONSTRUIDA; REHABILITADA	4	2	S.P.	100 %	100 %
OEI.03	GARANTIZAR EL APROVECHAMIENTO SOSTENIBLE DE LOS F	9				
AEI.03.03	CONTROL Y VIGILANCIA DE LOS RECURSOS NATURALES DE	3	14	94 %	98 %	98 %
	TOTAL		221			

2/ i) Para las AEI, se calcula como el promedio simple del % de ejecución física semestral de las AO/Inversión que implementa cada AEI; ii) Para los OEI, se

**Tabla 4. Avance de ejecución física del POI Modificado por funciones del Estado**

Código	Descripción	N° de AO/Inversión	Ejecución Física		
			1° semestre %	2° semestre %	Anual %
10	AGROPECUARIA	206	80 %	78 %	81 %
05	ORDEN PUBLICO Y SEGURIDAD	2	33 %	25 %	34 %
24	PREVISION SOCIAL	2	50 %	83 %	96 %
19	VIVIENDA Y DESARROLLO URBANO	11	S.P.	82 %	82 %
	TOTAL	221			

Se calcula como el promedio simple del % de ejecución física semestral de las AO/Inversión vinculadas a la función del Estado.



Informe de Evaluación Institucional del año 2024

Código y nombre de UE		000937 - REGION TUMBES-AGRICULTURA		
<p>AOI00093700131 - CAPACITAR A LOS PRODUCTORES EN BUENAS PRACTICAS AGRÍCOLAS Y MANUFACTURA EN CULTIVO DE BANANO</p>		<p>51 productores capacitados en temas de buenas prácticas agrícolas en el manejo de post cosecha en el cultivo de banano en los distritos de Pampas de Hospital, San Jacinto y Corrales.</p>	<p>Limitaciones logísticas. Carencia de recursos presupuestales de los productores para aplicación de paquetes tecnológicos</p>	<p>Gestión de recursos presupuestales, tecnológico. Establecer reuniones de trabajo con el fin proponer criterios técnicos para la prestación de servicios de capacitación Incluir técnicas, dinámicas y materiales para apoyar el proceso de aprendizaje</p>
<p>AOI00093700028 - CAPACITACIÓN A PRODUCTORES DE CAPRINOS EN ADOPCIÓN DE TECNOLOGÍAS</p>	<p>Desarrollar las capacidades de los productores orientados a mejorar sus niveles de competitividad</p>	<p>27 productores de caprinos del sector de Bellavista capacitados en el tema: "Mejoramiento genético y selección de Reproductores en ganadería caprino" otorgando conocimientos sobre el beneficio del mejoramiento genético y también que aprendan a seleccionar ganado específicamente de reproductores, teniendo en cuenta ciertas características fenotípicas y otro tema fue : "Manejo de la Cabra Preñada y empadre" con la finalidad que</p>	<p>Limitaciones logísticas. Carencia de recursos presupuestales y de los productores para aplicación de paquetes tecnológicos</p>	<p>Gestión de recursos presupuestales, tecnológico. Establecer reuniones de trabajo con el fin proponer criterios técnicos para la prestación de servicios de capacitación Incluir técnicas, dinámicas y materiales para apoyar el proceso de aprendizaje</p>



Informe de Evaluación Institucional del año 2024

Código y nombre de UE		000937 - REGION TUMBES-AGRICULTURA		
		los productores conozcan y aplique ciertas técnicas para el manejo de la Cabra antes y después del parto.		
AOI00093700014 - CAPACITACIÓN A PRODUCTORES EN ADOPCIÓN DE TECNOLOGÍAS EN CULTIVO DE LIMONERO		En esta actividad se capacitaron a 30 productores en dos eventos; el primero sobre "Manejo de plaguicidas en el cultivo de limonero y otros frutales" el segundo sobre: "Adecuado uso de agua y sistema de riego tecnificado en cultivo de limón" en los sectores de Cañaverl y la Rinconada Casitas	Limitaciones logísticas. Carencia de recursos presupuestales de los productores para aplicación de paquetes tecnológicos	Gestión de recursos presupuestales, tecnológico. Establecer reuniones de trabajo con el fin proponer criterios técnicos para la prestación de servicios de capacitación Incluir técnicas, dinámicas y materiales para apoyar el proceso de aprendizaje
AOI00093700032 - CAPACITACIÓN A PRODUCTORES ORGANIZADOS DE CULTIVO DE LIMÓN A TRAVÉS DE CHARLAS EN BUENAS PRÁCTICAS AGRÍCOLAS.		Mediante la realización de 04 charlas de capacito a 76 productores de limón, fortaleciendo las capacidades técnicas de los productores de limonero del sector de Matapalo	Limitaciones logísticas. Carencia de recursos presupuestales de los productores para aplicación de paquetes tecnológicos	Gestión de recursos presupuestales, tecnológico. Establecer reuniones de trabajo con el fin proponer criterios técnicos para la prestación de servicios de capacitación Incluir técnicas, dinámicas y materiales para apoyar el proceso de aprendizaje
AOI00093700021 - CAPACITACIÓN		Ejecución de 11 charlas	Limitaciones	



Informe de Evaluación Institucional del año 2024

Código y nombre de UE		000937 - REGION TUMBES-AGRICULTURA		
<p>PRODUCTORES A TRAVÉS DE CHARLAS EN EL MANEJO DE CULTIVOS DE PLÁTANO, CACAO, LIMÓN Y ARROZ</p>		<p>fortaleciendo las capacidades de 266 productores de los cultivos de principales como es el plátano, cacao, limón y arroz a través de las mesas técnicas.</p>	<p>logísticas. Carencia de recursos presupuestales de los productores para aplicación de paquetes tecnológicos</p>	<p>Gestión de recursos presupuestales, tecnológico. Establecer reuniones de trabajo con el fin proponer criterios técnicos para la prestación de servicios de capacitación Incluir técnicas, dinámicas y materiales para apoyar el proceso de aprendizaje</p>
<p>AOI00093700110 - ASISTENCIA TÉCNICA A PRODUCTORES AGRÍCOLAS EN LOS CULTIVOS DE LIMÓN, CACAO Y BANANO CONVENCIONAL</p>	<p>Asesorías técnicas productivas, dirigidas a productores agropecuarios.</p>	<p>Se realizaron 08 charlas donde se tuvo la participación de 135 productores impartiendo conocimientos sobre manejo agronómico, plagas y/o enfermedades, de los sectores de Papayal, Matapalo y Aguas verdes.</p>	<p>Limitaciones logísticas. Carencia de recursos presupuestales de los productores para aplicación de paquetes tecnológicos</p>	<p>Gestión de recursos presupuestales, tecnológico. Establecer reuniones de trabajo con el fin proponer criterios técnicos para la prestación de servicios de Asistencia Técnica Fortalecer la articulación interinstitucional</p>
<p>AOI00093700048 - PROMOCION Y DESARROLLO DEL MEJORAMIENTO GENETICO DE GANADO CAPRINO Y VACUNO.</p>	<p>Proceso de ofrecer información para el uso de tecnologías de calidad genética del ganado que permitirá incrementar la producción de leche y carne</p>	<p>Se ha capacitado a 85 ganaderos, mediante la realización 05 charlas sobre manejo de recurso genético en las especies de caprino, vacunos,</p>	<p>Limitaciones logísticas. Carencia de recursos presupuestales de los productores para aplicación de paquetes tecnológicos</p>	<p>Gestión de recursos presupuestales, tecnológico. Establecer reuniones de trabajo con el fin proponer criterios técnicos para la prestación de servicios de Asistencia Técnica Fortalecer la articulación</p>



Informe de Evaluación Institucional del año 2024

Código y nombre de UE 000937 - REGION TUMBES-AGRICULTURA

interinstitucional

De manera integral, en base a la información anterior, ¿cómo el cumplimiento de las AO e inversiones clave vienen determinando la situación de la AEI? ¿Cómo las recomendaciones contribuirán a revertir dicha situación?

Las actividades operativas articuladas a esta Acción Estratégica, se dieron a través de la realización de charlas técnicas sobre aspectos relacionados a manejo agronómico y zootécnico, técnicas productivas, diversificación, valor agregado, comercialización, organización empresarial, visitas de campo, demostración de métodos, prácticas culturales, planes de negocios, acceso a mercados, brindado a productores agrarios organizados en cadenas productivas y de forma individual en el ámbito regional a través de los Centros de Costo Agencias Agrarias y Dirección de Competitividad Agraria.

Estas actividades apoyan al incremento de la productividad agropecuaria, ya que su objetivo fortalecer las capacidades técnicas, orientadas a contribuir a mejorar el rendimiento de producción teniendo como unidad productora la tierra y especies pecuarias, a través de los conocimientos impartidos relacionados a procesos de producción, transformación, comercialización y consumidor.

La asistencia técnica es uno de los principales servicios requeridos por los agricultores, ya que el acceso a este contribuye en el mejoramiento a nivel competitivo de las cadenas productivas (limón, cacao, arroz, banano, vacunos, caprinos).

Con el fin de mejorar la competitividad del sector, es necesario contar con políticas y programas de asistencia técnica que incorporen nuevas técnicas, y métodos que incrementen los rendimientos agrícolas, de modo que beneficie a los productores agrarios, es necesario plantear una mayor eficiencia de la asistencia técnica al sector agropecuario, mediante el desarrollo de un Programa Regional, que contribuya a la adopción de prácticas mejoradas en la actividad productiva agrícola o ganadera, a través de un proceso de acompañamiento y de apoyo constante en la implementación de las prácticas o conocimientos impartidos en cada uno de estas acciones.

Determinar los aspectos críticos a trabajarse en el plan de asistencia técnica.

- (A) Las AO e inversiones clave pueden ser entendidas como aquellas que son determinantes en el logro de la AEI, aquellas cuyo cumplimiento implica directamente el avance o cumplimiento de la AEI, o representan su materialización.
- (B) Descripción breve sobre en qué consiste la AO / inversión y cómo contribuye o materializa el logro de la AEI.
- (C) Valorar el nivel de cumplimiento de las AO / inversión en base a la información de seguimiento u otra complementaria.
- (D) Para asegurar el nivel de implementación esperado en las AEI a su cargo o en las que contribuye. Factores relacionados con la asignación de recursos (humanos, financieros, tecnológicos), procesos de transformación de recursos, procesos de distribución o entrega, procesos de apoyo, mecanismos de coordinación entre responsables de la ejecución en distintos niveles de gobierno, regulaciones requeridas, factores externos, otros.
- (E) La recomendación debe ser concreta en base a los factores identificados en la columna D para mejorar la situación descrita en la columna C.



Informe de Evaluación Institucional del año 2024

El nivel de implementación medido por el indicador de la AEI, para el año 2024 muestra que 2,693 productores agrarios recibieron asistencia técnica con un avance Tipo I del 63% con relación al valor esperado (4,270 productores), comportamiento similar al valor del año base 2017.

La asistencia técnica, principalmente de los más pequeños es esencial para el desarrollo sostenible del sector agrario, ya que esta se orientó a mejorar la productividad, la calidad de los cultivos y/o crías, la calidad de vida de los agricultores, al tiempo que se promueve la sostenibilidad y la competitividad.

Cuadro 1: Nivel de implementación medido por el indicador de la AEI



Código	AEI / Indicador	Línea Base		LE	VO		Avance Tipo I (%)	
		Año	Valor	2024	2024		2024	
					Sem1	Anual	Sem1	Anual
AEI.07.01	ASISTENCIA TÉCNICA INTEGRAL A LOS PRODUCTORES AGRARIOS.						ND	63.07
AEI.07.01	ASISTENCIA TÉCNICA INTEGRAL A LOS PRODUCTORES AGRARIOS.						ND	63.07
IND.01.AEI.07.01	Número de productores agrarios que reciben asistencia técnica	2017	2,716	4,270	ND	2,693	ND	63.07

Nota: Las siglas LE significan Logro esperado y VO, valor obtenido

La implementación de esta AEI.07.01: ASISTENCIA TÉCNICA INTEGRAL A LOS PRODUCTORES AGRARIOS, se dio mediante la realización de 51 actividades operativas ejecutadas por los Centros de Costo que se detallan en el siguiente cuadro:



Cuadro 2: Ejecución física de las AO e inversiones vinculadas a la AEI

Código	Denominación Acción Estratégica Institucional / Centro de Costo	Número de AO	Número de AO con Ejecución física ≥100%	Promedio de Ejecución física Ajustado de las AO
		1/	2/	3/
AEI.07.01	ASISTENCIA TÉCNICA INTEGRAL A LOS PRODUCTORES AGRARIOS.	51	44	95.35
01.07	DIRECCION DE COMPETITIVIDAD AGRARIA	22	21	99.23
06.01	AGENCIA AGRARIA DE CORRALES	10	9	99.50
06.02	AGENCIA AGRARIA ZARUMILLA	13	10	88.08
06.03	AGENCIA AGRARIA CONTRALMIRANTE	6	4	90

Informe de Evaluación Institucional del año 2024

Código	Denominación Acción Estratégica Institucional / Centro de Costo	Número de AO	Número de AO con Ejecución física $\geq 100\%$	Promedio de Ejecución física Ajustado de las AO
		1/	2/	3/
VILLAR				

1/ Se contabiliza el número de AO con programación física anual mayor a cero y con seguimiento aprobado  
 2/ De las AO resultantes del 1/ se contabiliza cuantos tuvieron un nivel de ejecución promedio mayor o igual al 100% en el año de ejecución.  
 3/ Se obtiene el nivel de ejecución física promedio por CC, considerando valores truncados al 100% en la ejecución de las AO en el año de ejecución. A nivel de AEI no se promedia los valores por CC, sino de todas las AO. En los promedios solo se consideran las AO con programación física mayor a 0 anual en el año de ejecución.

Ejecutando el Centro de Costo 01.07 Dirección de Competitividad Agraria, un total de 22 AO, realizadas con productores organizados a través de las cadenas productivas, incidiendo en el fortalecimiento de capacidades y en visitas de campo, asistencia técnica a los productores, al igual que las 03 Agencias agrarias que realizan estas actividades en el ámbito geográfico de su competencia, priorizando los cultivos de arroz, plátano, cacao y limonero y crianzas como vacunos y caprinos.

Estas actividades se efectúan mediante un trabajo articulado con los Organismos Públicos Adscritos al Ministerio de Desarrollo Agrario y Riego MIDAGRI, (SENASA, ALA, INIA, AGRORURAL, AGROIDEAS, PEBPT, GRDE), empresas privadas.

Las AO finalizadas con la consistencia POI – PIA fueron 11 AO, mientras que del POI modificado se tuvo un total de 51 AO distribuidas en 04 cuatro Centros de Costo responsables de implementar la AEI.

Cuadro 3: Modificaciones de las AO e inversiones *vinculadas a la AEI*

Código	Denominación Acción Estratégica Institucional / Centro de Costo	AO finaliza do la con sistencia POI - PIA	AO del POI modifica do	AO creadas	AO inactiva das	AO reprogra madas
		1/	2/	3/	4/	5/
AEI.07.01	ASISTENCIA TÉCNICA INTEGRAL A LOS PRODUCTORES AGRARIOS.	11	51	0	4	0
01.07	DIRECCION DE COMPETITIVIDAD AGRARIA	0	22	0	4	0
06.01	AGENCIA AGRARIA DE CORRALES	4	10	0	0	0
06.02	AGENCIA AGRARIA ZARUMILLA	3	13	0	0	0
06.03	AGENCIA AGRARIA CONTRALMIRANTE VILLAR	4	6	0	0	0

1/ Se contabiliza el número de AO activas y con financiamiento completo en la consistencia POI - PIA  
 2/ Se contabiliza el número de AO activas y con programación en el año de ejecución física mayor a cero finalizado al periodo de evaluación  
 3/ Se contabiliza la cantidad de AO creadas en la etapa de ejecución y que estén activas  
 4/ Se contabiliza la cantidad de AO creadas en las etapas anteriores a la ejecución, inactivadas en la etapa de ejecución



Informe de Evaluación Institucional del año 2024

5/ Se contabiliza la cantidad de AO creadas en las etapas anteriores a la ejecución, cuyas metas físicas fueron modificadas en la etapa de ejecución (considerando solo las AO activas).



# 000937 - REGION TUMBES- AGRICULTURA

Ficha de implementación de la  
AEI.07.02: SERVICIO DE  
INFORMACIÓN AGRARIA

**ACTUALIZADA; ÚTIL Y OPORTUNA  
A LOS AGENTES ECONÓMICOS.**



---

Correspondiente al año 2024



23 de Abril, 2025





Código y nombre de UE		000937 - REGION TUMBES-AGRICULTURA		
Código y denominación de OEI		OEI.07: DESARROLLAR LOS NIVELES DE COMPETITIVIDAD DE LOS AGENTES ECONÓMICOS		
Código y denominación de AEI		AEI.07.02: SERVICIO DE INFORMACIÓN AGRARIA ACTUALIZADA; ÚTIL Y OPORTUNA A LOS AGENTES ECONÓMICOS.		
AO / Inversiones clave en la implementación de la AEI (A)	Alcance de la AO / inversión en contribución a la AEI (B)	Situación actual de cumplimiento de la AO / inversión (C)	Factores que afectaron el cumplimiento de lo programado (recursos, procesos de transformación, distribución, etc.) (D)	Recomendaciones para mejorar cumplimiento (E)
AOI00093700040 - PROCESAMIENTO, CONSOLIDACION Y VALIDACION DE LA INFORMACION ESTADISTICA AGROPECUARIA REGIONAL	Recolectar y consolidar información estadística agraria, a nivel regional, contribuyendo a la AEI con información requerida por los agentes económicos para la toma de decisiones.	Realización de 12 informes sobre la información de las variables de los cultivos y crianzas en los 13 distritos de la región Tumbes	Limitados recursos presupuestales	Asignación de mayor presupuesto para la implementación del PP 121.
AOI00093700154 - SENSIBILIZACION A LOS PRODUCTORES AGRARIOS DELA PROVINCIA DE ZARUMILLA EN EL USO Y MANEJO DE LA INFORMACION.		Realización de 01 evento dirigido a productores y agentes económicos de la Provincia de Zarumilla, sobre el uso y manejo de información	Equipos informáticos obsoletos Carencias de Unidades móviles para el recojo de información en campo.	Elaborar un proyecto de Inversión para mejorar el sistema de información agraria.
AOI00093700150 - ACTUALIZACION DE LA BASE DE DATOS DEL SISTEMA INFORMATICO AGRARIO REGIONAL	Ingreso de información mensual de las variables investigadas en el Sector Agrario que permita brindar información útil y oportuna.	01 Base datos Actualizada	Inconsistencia en la información reportada por el personal de campo	Sistematizar la recopilación de la información a nivel Institucional a fin de contar con información oportuna y consistenciada en tiempo real.
AOI00093700003 - ATENDER LAS NECESIDADES DE LA INFORMACION AGRARIA DE LOS	Consultas de agentes económicos sobre el comportamiento de las variables del Sector Agrario a través de diferentes medios de	Atención de 303 consultas realizadas por agentes económicos ligados		

Informe de Evaluación Institucional del año 2024

Código y nombre de UE		000937 - REGION TUMBES-AGRICULTURA		
AGENTES ECONOMICOS	comunicación.	al sector agrario		
AOI00093700002 - DIFUSIÓN DE ESTADÍSTICAS AGRARIAS	Divulgar las estadísticas agrarias a través de boletines, medios informáticos y tecnológicos a los productores agrarios.	Difusión a 379 productores en el ámbito regional, sobre precios de mercado, variables climatológicas, precio en chacra etc.	Limitado personal para la toma de información en campo.	
AOI00093700269 - FORTALECIMIENTO DEL SISTEMA ESTADÍSTICO REGIONAL AGRARIO	Fortalecer el intercambio de información estadística, lo cual permitirá el mejoramiento del Sistema Integrado de Estadística Agraria en el Marco del Sistema Estadístico Nacional.	Firma de 02 actas de compromisos entre instituciones ligadas al sector orientadas a fortalecer el Sistema Estadístico Regional Agrario	Limitado acceso a las tecnologías de información	



De manera integral, en base a la información anterior, ¿cómo el cumplimiento de las AO e inversiones clave vienen determinando la situación de la AEI? ¿Cómo las recomendaciones contribuirán a revertir dicha situación?

Los Centros de Costo responsables de las actividades operativas articuladas a la implementación de esta AEI, fueron la Oficina de Estadística Agraria y 03 Agencias Agrarias, mediante el recojo, procesamiento, análisis y difusión de la información de las variables continuas de (producción, productividad, precios. etc.), haciendo uso de plataformas de tecnologías, web y móvil implementando el Sistema de información Agraria, que se brinda a los agentes económicos ligados al sector Agrario, sin embargo es limitado el servicio que se brinda a los agentes económicos, por ende la implementación de esta AEI requiere que se asigne mayores recursos presupuestales que permitan la mejora de la calidad, pertinencia, confiabilidad y disponibilidad de la información agraria que se brinde para la toma de decisiones y contribuya a la mejora de competitividad y productividad de los productores agropecuarios, como es un Proyecto de fortalecimiento del Sistema Estadístico Regional.

- (A) Las AO e inversiones clave pueden ser entendidas como aquellas que son determinantes en el logro de la AEI, aquellas cuyo cumplimiento implica directamente el avance o cumplimiento de la AEI, o representan su materialización.
- (B) Descripción breve sobre en qué consiste la AO / inversión y cómo contribuye o materializa el logro de la AEI.
- (C) Valorar el nivel de cumplimiento de las AO / inversión en base a la información de seguimiento u otra complementaria.
- (D) Para asegurar el nivel de implementación esperado en las AEI a su cargo o en las que contribuye. Factores relacionados con la asignación de recursos (humanos, financieros, tecnológicos), procesos de transformación de recursos, procesos de distribución o entrega, procesos de apoyo, mecanismos de coordinación entre responsables de la ejecución en distintos niveles de gobierno, regulaciones requeridas, factores externos, otros.
- (E) La recomendación debe ser concreta en base a los factores identificados en la columna D para mejorar la situación descrita en la columna C.

Las actividades operativas desarrolladas estuvieron orientadas a implementar la AEI 07.02 Servicio de Información Agraria Actualizada, Útil y Oportuna a los Agentes Económicos, generando información estadística que permita mantener actualizado la información estadística para ser utilizada por los agentes económicos en la toma de decisiones en su actividad agraria.

El indicador de esta AEI es el Número de agentes económicos atendidos, habiéndose logrado en el año 2024 haber atendido a 303 agentes en el ámbito Regional con un avance Tipo I del 34%, con relación a su meta programada que fue 900 agentes.

Cuadro 1: Nivel de implementación medido por el indicador de la AEI

Código	AEI / Indicador	Línea Base		LE	VO		Avance Tipo I (%)	
		Año	Valor	2024	2024		2024	
					Sem1	Anual	Sem1	Anual
AEI.07.02	SERVICIO DE INFORMACIÓN AGRARIA ACTUALIZADA; ÚTIL Y OPORTUNA A LOS AGENTES ECONÓMICOS.						ND	33.67
AEI.07.02	SERVICIO DE INFORMACIÓN AGRARIA ACTUALIZADA; ÚTIL Y OPORTUNA A LOS AGENTES ECONÓMICOS.						ND	33.67
IND.01.AEI.07.02	Número de agentes económicos atendidos	2016	500	900	ND	303	ND	33.67

Nota: Las siglas LE significan Logro esperado y VO, valor obtenido

Estuvieron articuladas a esta Acción Estratégica 35 actividades operativas de las cuales se distribuyeron; Agencia Agraria Corrales, 04 actividades operativas, alcanzando 04 un nivel de ejecución física ≥100% y un promedio de ejecución física ajustado a las AO del 100, Agencia Agraria Zarumilla, con un total de 04 actividades operativas registrando 03 un nivel de ejecución física ≥98%; con un promedio de ejecución física ajustado a las actividades del 98, Agencia Agraria Contralmirante Villar, ejecuto 04 actividades operativas de las que 04 actividades registraron un nivel de ejecución física ≥100%; con un promedio de ejecución física ajustado a las actividades de 100 y la Oficina de Estadística Agraria, 23 actividades operativas de las cuales 17 lograron alcanzar un nivel de ejecución física ≥100%; con un promedio de ejecución física ajustado a las actividades de 81.17 como se muestra en el Cuadro N°02.



Cuadro 2: Ejecución física de las AO e inversiones vinculadas a la AEI

Código	Denominación Acción Estratégica Institucional / Centro de Costo	Número de AO	Número de AO con Ejecución física $\geq 100\%$	Promedio de Ejecución física Ajustado de las AO
		1/	2/	3/
AEI.07.02	SERVICIO DE INFORMACIÓN AGRARIA ACTUALIZADA; ÚTIL Y OPORTUNA A LOS AGENTES ECONÓMICOS.	35	28	87.40
01.02	OFICINA DE ESTADISTICA AGRARIA	23	17	81.17
06.01	AGENCIA AGRARIA DE CORRALES	4	4	100
06.02	AGENCIA AGRARIA ZARUMILLA	4	3	98
06.03	AGENCIA AGRARIA CONTRALMIRANTE VILLAR	4	4	100

- 1/ Se contabiliza el número de AO con programación física anual mayor a cero y con seguimiento aprobado  
 2/ De las AO resultantes del 1/ se contabiliza cuantos tuvieron un nivel de ejecución promedio mayor o igual al 100% en el año de ejecución.  
 3/ Se obtiene el nivel de ejecución física promedio por CC, considerando valores truncados al 100% en la ejecución de las AO en el año de ejecución. A nivel de AEI no se promedia los valores por CC, sino de todas las AO. En los promedios solo se consideran las AO con programación física mayor a 0 anual en el año de ejecución.



Cuadro 3: Modificaciones de las AO e inversiones vinculadas a la AEI

Código	Denominación Acción Estratégica Institucional / Centro de Costo	AO finaliza do la con sistencia POI - PIA	AO del POI modifíca do	AO creadas	AO inactiva das	AO reprogra madas
		1/	2/	3/	4/	5/
AEI.07.02	SERVICIO DE INFORMACIÓN AGRARIA ACTUALIZADA; ÚTIL Y OPORTUNA A LOS AGENTES ECONÓMICOS.	20	35	0	0	0
01.02	OFICINA DE ESTADISTICA AGRARIA	17	23	0	0	0
06.01	AGENCIA AGRARIA DE CORRALES	1	4	0	0	0
06.02	AGENCIA AGRARIA ZARUMILLA	0	4	0	0	0
06.03	AGENCIA AGRARIA CONTRALMIRANTE VILLAR	2	4	0	0	0

- 1/ Se contabiliza el número de AO activas y con financiamiento completo en la consistencia POI - PIA  
 2/ Se contabiliza el número de AO activas y con programación en el año de ejecución física mayor a cero finalizado al periodo de evaluación  
 3/ Se contabiliza la cantidad de AO creadas en la etapa de ejecución y que estén activas  
 4/ Se contabiliza la cantidad de AO creadas en las etapas anteriores a la ejecución, inactivadas en la etapa de ejecución  
 5/ Se contabiliza la cantidad de AO creadas en las etapas anteriores a la ejecución, cuyas metas físicas fueron modificadas en la etapa de ejecución (considerando solo las AO activas).



Informe de Evaluación Institucional del año 2024

Las modificaciones de las AO e inversiones vinculadas a la AEI de estos Centros de Costo vinculados 20 AO finalizaron la consistencia POI – PIA, con 35 AO del POI modificado de las cuales 23 pertenecen a la Oficina de Estadística Agraria y 04 actividades operativas en cada una de las Agencias Agrarias respectivamente.



# 000937 - REGION TUMBES- AGRICULTURA

## Ficha de implementación de la AEI.07.03: PROMOCIÓN DE LAS ACTIVIDADES ECONÓMICAS DE MANERA INTEGRAL EN EL DEPARTAMENTO.



Correspondiente al año 2024



23 de Abril, 2025





Informe de Evaluación Institucional del año 2024

Código y nombre de UE		000937 - REGION TUMBES-AGRICULTURA		
Código y denominación de OEI		OEI.07: DESARROLLAR LOS NIVELES DE COMPETITIVIDAD DE LOS AGENTES ECONÓMICOS		
Código y denominación de AEI		AEI.07.03: PROMOCIÓN DE LAS ACTIVIDADES ECONÓMICAS DE MANERA INTEGRAL EN EL DEPARTAMENTO.		
AO / Inversiones clave en la implementación de la AEI (A)	Alcance de la AO / inversión en contribución a la AEI (B)	Situación actual de cumplimiento de la AO / inversión (C)	Factores que afectaron el cumplimiento de lo programado (recursos, procesos de transformación, distribución, etc.) (D)	Recomendaciones para mejorar cumplimiento (E)
AOI00093700069 - FORMALIZACION DE PREDIOS RURALES	Ejecución de procedimientos de saneamiento físico-legal de predios para su formalización otorgando títulos de propiedad a los productores.	55 títulos otorgados a productores agrarios.	La falta de recursos financieros y técnicos es un obstáculo importante. Las oficinas encargadas de la titulación frecuentemente carecen de personal capacitado y de la tecnología necesaria para hacer levantamientos catastrales precisos y emitir títulos de propiedad de manera eficiente.	Asignación presupuestal para la implementación de las Áreas competentes para la implementación de la AEI, acorde a los requerimientos de cada AO.  Es necesario simplificar y agilizar los procedimientos administrativos para la titulación de tierras, mejorando la coordinación entre las distintas entidades involucradas.
AOI00093700093 - ACTUALIZACION DEL CATASTRO RURAL EN EL SISTEMA CATASTRO (SCR)	Actualización de base de datos y grafica de los predios rurales y eriazos en el ámbito regional. ubicados en	51 informes técnicos de actualización del Sistema de Catastro	La falta de recursos financieros y técnicos capacitación, tecnología necesaria para hacer levantamientos catastrales	Aumentar la inversión en recursos técnicos y financieros para las oficinas de titulación es crucial. Esto incluye la capacitación del personal y la adquisición de tecnologías modernas para levantamientos



Informe de Evaluación Institucional del año 2024

Código y nombre de UE		000937 - REGION TUMBES-AGRICULTURA		
				catastrales.
 AOI00093700142 - <b>EJECUCIÓN DE FERIA AGROPECUARIA</b>	Promover la participación de los productores en un evento de exposición y ventas de productos agropecuarios en un espacio público con la finalidad de promover y difundir la actividad agraria.	Ejecución de 01 feria, espacio donde participaron productores con sus productos agrícolas, pecuario, forestales, equipos, insumos, en el distrito de Tumbes.	Limitado apoyo de actores comprometidos con el desarrollo del Sector Agrario	Asignar el presupuesto requerido para la ejecución de la feria.  Planificar ofertas y promociones de productos agropecuarios y derivados.
		Ejecución de 01 feria, espacio donde participaron productores con sus productos agrícolas, pecuario, forestales, equipos, insumos en el Distrito de Zarumilla	Limitada participación de los productores en estos espacios.	Establecer compromisos con los representantes públicos y privados (Instituciones.,  Capacitación a los productores en técnicas de atención al cliente y en estrategias de comercialización
 AOI00093700078 - <b>EJECUCIÓN DE FERIA AGROPECUARIA</b>				
De manera integral, en base a la información anterior, ¿cómo el cumplimiento de las AO e inversiones clave vienen determinando la situación de la AEI? ¿Cómo las recomendaciones contribuirán a revertir dicha situación?				
Las actividades articuladas a esta AEI, su implementación en los que compete al Sector agrario han mostrado limitación ya que las metas de titulación no han sido alcanzados al 100% lo cual sigue siendo una brecha la titularidad de la propiedad rural y que se deben implementar las recomendaciones con el objetivo corregir o mejorar aspectos que no han permitido otorgar un mayor número de títulos de propiedad de tierras rurales y que los productores cuenten con la seguridad jurídica para el mayor acceso a la inversión y al desarrollo económico de su actividad				

- (A) Las AO e inversiones clave pueden ser entendidas como aquellas que son determinantes en el logro de la AEI, aquellas cuyo cumplimiento implica directamente el avance o cumplimiento de la AEI, o representan su materialización.
- (B) Descripción breve sobre en qué consiste la AO / inversión y cómo contribuye o materializa el logro de la AEI.
- (C) Valorar el nivel de cumplimiento de las AO / inversión en base a la información de seguimiento u otra complementaria.
- (D) Para asegurar el nivel de implementación esperado en las AEI a su cargo o en las que contribuye. Factores relacionados con la asignación de recursos (humanos, financieros, tecnológicos), procesos de transformación de recursos, procesos de distribución o entrega, procesos de apoyo, mecanismos de coordinación entre responsables de la ejecución en distintos niveles de gobierno, regulaciones requeridas, factores externos, otros.

(E) La recomendación debe ser concreta en base a los factores identificados en la columna D para mejorar la situación descrita en la columna C.

La implementación de esta AEI se da a través de los Centros de Costos Agencia Agraria Corrales, mediante la ejecución de la Feria Agropecuaria en el ámbito de la Provincia de Tumbes, cuyo objetivo fue el de promover la participación activa de los agricultores en la oferta directa de sus productos en el mercado, alternando con los demás agentes productivos agropecuarios y la Dirección de Saneamiento de la Propiedad Rural mediante la formalización de predio rurales y actualización del Catastro Rural en el Sistema de Catastro (SCR).

Cuadro 1: Nivel de implementación medido por el indicador de la AEI

Código	AEI / Indicador	Línea Base		LE	VO		Avance Tipo I (%)	
		Año	Valor	2024	2024		2024	
					Sem1	Anual	Sem1	Anual
AEI.07.03	PROMOCIÓN DE LAS ACTIVIDADES ECONÓMICAS DE MANERA INTEGRAL EN EL DEPARTAMENTO.						ND	ND
AEI.07.03	PROMOCIÓN DE LAS ACTIVIDADES ECONÓMICAS DE MANERA INTEGRAL EN EL DEPARTAMENTO.						ND	ND
IND.01.AEI.07.03	Número de eventos promocionales en actividades económicas	2016	29	47	ND	ND	ND	ND

Nota: Las siglas LE significan Logro esperado y VO, valor obtenido

El total de actividades operativas de estos centros de costo es 10, con un Promedio de Ejecución física Ajustado de las AO de 56.25, de las cuales solo 09 AO registro un avance  $\geq 100\%$  con un promedio de ejecución física de 60.29,

Cuadro 2: Ejecución física de las AO e inversiones vinculadas a la AEI

Código	Denominación Acción Estratégica Institucional / Centro de Costo	Número de AO	Número de AO con Ejecución física $\geq 100\%$	Promedio de Ejecución física Ajustado de las AO
		1/	2/	3/
AEI.07.03	PROMOCIÓN DE LAS ACTIVIDADES ECONÓMICAS DE MANERA INTEGRAL EN EL DEPARTAMENTO.	20	10	56.25
01.06	DIRECCION SANEAMIENTO DE LA PROPIEDAD RURAL	17	9	60.29
06.01	AGENCIA AGRARIA DE CORRALES	2	1	50
06.02	AGENCIA AGRARIA ZARUMILLA	1	0	0

1/ Se contabiliza el número de AO con programación física anual mayor a cero y con seguimiento aprobado

2/ De las AO resultantes del 1/ se contabiliza cuantos tuvieron un nivel de ejecución promedio mayor o igual al 100% en el año

de ejecución.

3/ Se obtiene el nivel de ejecución física promedio por CC, considerando valores truncados al 100% en la ejecución de las AO en el año de ejecución. A nivel de AEI no se promedia los valores por CC, sino de todas las AO. En los promedios solo se consideran las AO con programación física mayor a 0 anual en el año de ejecución.

Las modificaciones de las AO e inversiones vinculadas a la AEI de estos Centros de Costo vinculados 01 AO finalizaron la consistencia POI – PIA, con 20 AO del POI modificado de las cuales 17 corresponden a la Dirección de Saneamiento de la Propiedad Rural, Agencia Agraria Corrales 02 AO y Agencia Agraria Zarumilla 01 AO.

Cuadro 3: Modificaciones de las AO e inversiones vinculadas a la AEI

Código	Denominación Acción Estratégica Institucional / Centro de Costo	AO finaliza do la con sistencia POI - PIA	AO del POI modifica do	AO creadas	AO inactiva das	AO reprogra madas
		1/	2/	3/	4/	5/
AEI.07.03	PROMOCIÓN DE LAS ACTIVIDADES ECONÓMICAS DE MANERA INTEGRAL EN EL DEPARTAMENTO.	1	20	11	1	0
01.06	DIRECCION SANEAMIENTO DE LA PROPIEDAD RURAL	0	17	11	1	0
06.01	AGENCIA AGRARIA DE CORRALES	1	2	0	0	0
06.02	AGENCIA AGRARIA ZARUMILLA	0	1	0	0	0

1/ Se contabiliza el número de AO activas y con financiamiento completo en la consistencia POI - PIA

2/ Se contabiliza el número de AO activas y con programación en el año de ejecución física mayor a cero finalizado al periodo de evaluación

3/ Se contabiliza la cantidad de AO creadas en la etapa de ejecución y que estén activas

4/ Se contabiliza la cantidad de AO creadas en las etapas anteriores a la ejecución, inactivadas en la etapa de ejecución

5/ Se contabiliza la cantidad de AO creadas en las etapas anteriores a la ejecución, cuyas metas físicas fueron modificadas en la etapa de ejecución (considerando solo las AO activas).



13

# 000937 - REGION TUMBES- AGRICULTURA

Ficha de implementación de la  
**AEI.07.04: INFRAESTRUCTURA DE  
RIEGO CONSTRUIDA;  
REHABILITADA Y/O MEJORADA  
PARA PRODUCTORES AGRARIOS.**



---



Correspondiente al año 2024



23 de Abril, 2025



Informe de Evaluación Institucional del año 2024

Código y nombre de UE		000937 - REGION TUMBES-AGRICULTURA		
Código y denominación de OEI		OEI.07: DESARROLLAR LOS NIVELES DE COMPETITIVIDAD DE LOS AGENTES ECONÓMICOS		
Código y denominación de AEI		AEI.07.04: INFRAESTRUCTURA DE RIEGO CONSTRUIDA; REHABILITADA Y/O MEJORADA PARA PRODUCTORES AGRARIOS.		
AO / Inversiones clave en la implementación de la AEI (A)	Alcance de la AO / inversión en contribución a la AEI (B)	Situación actual de cumplimiento de la AO / inversión (C)	Factores que afectaron el cumplimiento de lo programado (recursos, procesos de transformación, distribución, etc.) (D)	Recomendaciones para mejorar cumplimiento (E)
 <p>AOI00093700311 - ELABORACIÓN DEL DIAGNOSTICO DE LA INFRAESTRUCTURA HIDRÁULICA DE LA REGIÓN TUMBES</p>	<p>Proceso en el cual se identifica, analiza y evalúa el estado de la Infraestructura Hidráulica de Tumbes.</p> <p>Información de utilidad para la elaboración de proyectos de inversión que permitan revertir el estado situacional encontrada.</p>	<p>Se cuenta con 01 diagnóstico del estado situacional de la Infraestructura de riego,</p>	<p>Limitado recurso presupuestal para la ejecución de proyectos de inversión</p> <p>Limitada implementación del Centro de Costo con recursos humanos, equipos informáticos y tecnológicos</p>	<p>Recursos presupuestales para la ejecución de proyectos de inversión orientados a la Infraestructura de Hidráulica</p>
 <p>AOI00093700308 - TOMA DE INVENTARIO DE LAS ÁREAS VULNERABLES ALAS INUNDACIONES POR LA AGUAS DEL RIO TUMBES</p>	<p>Identificación de puntos críticos</p>	<p>01 Informe técnico de puntos críticos del rio Tumbes</p>		
<p>De manera integral, en base a la información anterior, ¿cómo el cumplimiento de las AO e inversiones clave vienen determinando la situación de la AEI? ¿Cómo las recomendaciones contribuirán a revertir dicha situación?</p>				
<p>Durante el año 2024, tomando en cuenta el limitado recurso presupuestal, se ha tenido que priorizar actividades y ajustar las metas en la programación de Plan Operativo.</p> <p>Con la implementación de las recomendaciones planteadas, se estaría revirtiendo la</p>				

Código y nombre de UE	000937 - REGION TUMBES-AGRICULTURA
situación ya que esta Unidad ejecutora cuenta con cartera de proyectos viables y con código SNIP para la Mejora, Rehabilitación y Construcción de la Infraestructura de Riego.	

- (A) Las AO e inversiones clave pueden ser entendidas como aquellas que son determinantes en el logro de la AEI, aquellas cuyo cumplimiento implica directamente el avance o cumplimiento de la AEI, o representan su materialización.  
 (B) Descripción breve sobre en qué consiste la AO / inversión y cómo contribuye o materializa el logro de la AEI.  
 (C) Valorar el nivel de cumplimiento de las AO / inversión en base a la información de seguimiento u otra complementaria.  
 (D) Para asegurar el nivel de implementación esperado en las AEI a su cargo o en las que contribuye. Factores relacionados con la asignación de recursos (humanos, financieros, tecnológicos), procesos de transformación de recursos, procesos de distribución o entrega, procesos de apoyo, mecanismos de coordinación entre responsables de la ejecución en distintos niveles de gobierno, regulaciones requeridas, factores externos, otros.  
 (E) La recomendación debe ser concreta en base a los factores identificados en la columna D para mejorar la situación descrita en la columna C.

El nivel de implementación medido por el indicador de la AEI durante el presente año no se ha logrado alcanzar la meta programada, debido a que no se han financiado i r proyectos de inversión por parte de esta Unidad Ejecutora.

Cuadro 1: Nivel de implementación medido por el indicador de la AEI

Código	AEI / Indicador	Línea Base		LE	VO		Avance Tipo I (%)	
		Año	Valor	2024	2024		2024	
					Sem1	Anual	Sem1	Anual
AEI.07.04	INFRAESTRUCTURA DE RIEGO CONSTRUIDA; REHABILITADA Y/O MEJORADA PARA PRODUCTORES AGRARIOS.						0	0
AEI.07.04	INFRAESTRUCTURA DE RIEGO CONSTRUIDA; REHABILITADA Y/O MEJORADA PARA PRODUCTORES AGRARIOS.						0	0
IND.01.AEI.07.04	Número de hectáreas atendidas con infraestructura de riego construida o rehabilitada	2017	500	1,000	0	0	0	0

Nota: Las siglas LE significan Logro esperado y VO, valor obtenido

En cuanto a su ejecución física de las actividades vinculadas a esta AEI, se tiene que las 02 AO lograron alcanzar un promedio de ejecución física ajustado de 100, actividades que permitieron conocer el estado situacional de la Infraestructura hidráulica y plantear ideas de proyectos que permitan implementar esta AEI con el mejoramiento, rehabilitación y construcción de la misma.

Cuadro 2: Ejecución física de las AO e inversiones vinculadas a la AEI

Código	Denominación Acción Estratégica Institucional / Centro de Costo	Número de AO	Número de AO con Ejecución física ≥100%	Promedio de Ejecución física Ajustado de las AO
		1/	2/	3/
AEI.07.04	INFRAESTRUCTURA DE RIEGO CONSTRUIDA; REHABILITADA Y/O MEJORADA PARA PRODUCTORES AGRARIOS.	2	2	100
01.04	DIRECCION DE INFRAESTRUCTURA HIDRAULICA Y RIEGO	2	2	100

### Informe de Evaluación Institucional del año 2024

- 1/ Se contabiliza el número de AO con programación física anual mayor a cero y con seguimiento aprobado
- 2/ De las AO resultantes del 1/ se contabiliza cuantos tuvieron un nivel de ejecución promedio mayor o igual al 100% en el año de ejecución.
- 3/ Se obtiene el nivel de ejecución física promedio por CC, considerando valores truncados al 100% en la ejecución de las AO en el año de ejecución. A nivel de AEI no se promedia los valores por CC, sino de todas las AO. En los promedios solo se consideran las AO con programación física mayor a 0 anual en el año de ejecución.

Las AO del POI modificado fueron 02 y que se han realizado teniendo una ejecución física del 100% en el II semestre 2024.

Cuadro 3: Modificaciones de las AO e inversiones vinculadas a la AEI

Código	Denominación Acción Estratégica Institucional / Centro de Costo	AO finaliza do la con sistencia POI - PIA	AO del POI modifica do	AO creadas	AO inactiva das	AO reprogra madas
		1/	2/	3/	4/	5/
AEI.07.04	INFRAESTRUCTURA DE RIEGO CONSTRUIDA; REHABILITADA Y/O MEJORADA PARA PRODUCTORES AGRARIOS.	0	2	2	0	0
01.04	DIRECCION DE INFRAESTRUCTURA HIDRAULICA Y RIEGO	0	2	2	0	0

- 1/ Se contabiliza el número de AO activas y con financiamiento completo en la consistencia POI - PIA
- 2/ Se contabiliza el número de AO activas y con programación en el año de ejecución física mayor a cero finalizado al periodo de evaluación
- 3/ Se contabiliza la cantidad de AO creadas en la etapa de ejecución y que estén activas
- 4/ Se contabiliza la cantidad de AO creadas en las etapas anteriores a la ejecución, inactivadas en la etapa de ejecución
- 5/ Se contabiliza la cantidad de AO creadas en las etapas anteriores a la ejecución, cuyas metas físicas fueron modificadas en la etapa de ejecución (considerando solo las AO activas).



# 000937 - REGION TUMBES- AGRICULTURA

## Ficha de implementación de la AEI.10.01: SISTEMA DE GESTIÓN INSTITUCIONAL CON ENFOQUE DE PROCESOS EN EL GOBIERNO REGIONAL.

---

Correspondiente al año 2024



23 de Abril, 2025

<b>Código y nombre de UE</b>	000937 - REGION TUMBES-AGRICULTURA
<b>Código y denominación de OEI</b>	OEI.10: MODERNIZAR LA GESTIÓN INSTITUCIONAL
<b>Código y denominación de AEI</b>	AEI.10.01: SISTEMA DE GESTIÓN INSTITUCIONAL CON ENFOQUE DE PROCESOS EN EL GOBIERNO REGIONAL.

AO / Inversiones clave en la implementación de la AEI (A)	Alcance de la AO / inversión en contribución a la AEI (B)	Situación actual de cumplimiento de la AO / inversión (C)	Factores que afectaron el cumplimiento de lo programado (recursos, procesos de transformación, distribución, etc.) (D)	Recomendaciones para mejorar cumplimiento (E)
AOI00093700372 - ASIGNACION DE RECURSOS PARA EL FUNCIONAMIENTO DE LA DIRECCION DE FORESTAL Y FAUNA SILVESTRE	Gestionar y ejecutar recursos asignados a esta Dirección para funcionamiento, contrato de personal y logística para cumplimiento de funciones.	Gestión de contratación de personal, logística y actualización de los procedimientos administrativos	Retraso en la asignación de recursos económicos y no asignación en la partida específicas requerida para contratación de personal.	Mejorar la implementación del Programa Presupuestal 130  Oportunidad de asignación de recursos presupuestales y fortalecimiento de capacidades para un eficiente uso de los mismos.

De manera integral, en base a la información anterior, ¿cómo el cumplimiento de las AO e inversiones clave vienen determinando la situación de la AEI? ¿Cómo las recomendaciones contribuirán a revertir dicha situación?

El aporte de estas actividades en la implementación AEI fue baja en la cual se concretizaron logros orientados al fortalecimiento de la Dirección de Forestal y Fauna Silvestre, contratación de recursos humanos, elaboración del Plan Estratégico de Forestal y Fauna Silvestre, actualización de funciones transferidas y propuesta de modificación del ROF.

- (A) Las AO e inversiones clave pueden ser entendidas como aquellas que son determinantes en el logro de la AEI, aquellas cuyo cumplimiento implica directamente el avance o cumplimiento de la AEI, o representan su materialización.
- (B) Descripción breve sobre en qué consiste la AO / inversión y cómo contribuye o materializa el logro de la AEI.
- (C) Valorar el nivel de cumplimiento de las AO / inversión en base a la información de seguimiento u otra complementaria.
- (D) Para asegurar el nivel de implementación esperado en las AEI a su cargo o en las que contribuye. Factores relacionados con la asignación de recursos (humanos, financieros, tecnológicos), procesos de transformación de recursos, procesos de distribución o entrega, procesos de apoyo, mecanismos de coordinación entre responsables de la ejecución en distintos niveles de gobierno, regulaciones requeridas, factores externos, otros.
- (E) La recomendación debe ser concreta en base a los factores identificados en la columna D para mejorar la situación descrita en la columna C.

*El Nivel de implementación medido por el indicador de la AEI, por parte de esta Unidad Ejecutora en este año 2024 no muestra avance, dado a que el Reglamento de Organización y Funciones aún no ha sido aprobado por el Consejo Regional, lo cual dificulta la implementación de las Áreas orgánica bajo un enfoque de procesos.*



Cuadro 1: Nivel de implementación medido por el indicador de la AEI

Código	AEI / Indicador	Línea Base		LE	VO		Avance Tipo I (%)	
		Año	Valor	2024	2024		2024	
					Sem1	Anual	Sem1	Anual
AEI.10.01	SISTEMA DE GESTIÓN INSTITUCIONAL CON ENFOQUE DE PROCESOS EN EL GOBIERNO REGIONAL.						0	0
AEI.10.01	SISTEMA DE GESTIÓN INSTITUCIONAL CON ENFOQUE DE PROCESOS EN EL GOBIERNO REGIONAL.						0	0
IND.01.AEI.10.01	Porcentaje de áreas orgánicas implementadas con enfoque de procesos en el gobierno regional.	2017		100	0	0	0	0

Nota: Las siglas LE significan Logro esperado y VO, valor obtenido

El Centro de Costo Oficina de Administración, responsable de la implementación de la **AEI.10.01 Sistema de Gestión Institucional con enfoque de procesos en el Gobierno Regional**, mediante la ejecución 02 AO, de la cual solo 01 mostrando un promedio de ejecución física ajustado de 50.

Cuadro 2: Ejecución física de las AO e inversiones vinculadas a la AEI

Código	Denominación Acción Estratégica Institucional / Centro de Costo	Número de AO	Número de AO con Ejecución física $\geq 100\%$	Promedio de Ejecución física Ajustado de las AO
		1/	2/	3/
AEI.10.01	SISTEMA DE GESTIÓN INSTITUCIONAL CON ENFOQUE DE PROCESOS EN EL GOBIERNO REGIONAL.	2	1	50
05.01	OFICINA DE ADMINISTRACION	2	1	50

1/ Se contabiliza el número de AO con programación física anual mayor a cero y con seguimiento aprobado

2/ De las AO resultantes del 1/ se contabiliza cuantos tuvieron un nivel de ejecución promedio mayor o igual al 100% en el año de ejecución.

3/ Se obtiene el nivel de ejecución física promedio por CC, considerando valores truncados al 100% en la ejecución de las AO en el año de ejecución. A nivel de AEI no se promedia los valores por CC, sino de todas las AO. En los promedios solo se consideran las AO con programación física mayor a 0 anual en el año de ejecución.

En relación a las modificaciones de las AO e inversiones vinculadas a la AEI de este Centro de Costo 01 AO finalizaron la consistencia POI – PIA, con 02 AO del POI modificado.



Cuadro 3: Modificaciones de las AO e inversiones vinculadas a la AEI

Código	Denominación Acción Estratégica Institucional / Centro de Costo	AO finaliza do la con sistencia POI - PIA	AO del POI modifica do	AO creadas	AO inactiva das	AO reprogra madas
		1/	2/	3/	4/	5/
AEI.10.01	SISTEMA DE GESTIÓN INSTITUCIONAL CON ENFOQUE DE PROCESOS EN EL GOBIERNO REGIONAL.	1	2	0	0	0
05.01	OFICINA DE ADMINISTRACION	1	2	0	0	0

1/ Se contabiliza el número de AO activas y con financiamiento completo en la consistencia POI - PIA

2/ Se contabiliza el número de AO activas y con programación en el año de ejecución física mayor a cero finalizado al periodo de evaluación

3/ Se contabiliza la cantidad de AO creadas en la etapa de ejecución y que estén activas

4/ Se contabiliza la cantidad de AO creadas en las etapas anteriores a la ejecución, inactivadas en la etapa de ejecución

5/ Se contabiliza la cantidad de AO creadas en las etapas anteriores a la ejecución, cuyas metas físicas fueron modificadas en la etapa de ejecución (considerando solo las AO activas).

El avance de ejecución física del POI Modificado por OEI y AEI del PEI, en el año 2024 fue del 50% con relación a lo programado, lo que muestra la necesidad de implementar medidas correctivas que permitan superar las limitaciones de gestión administrativa para oportuna la ejecución de los recursos asignados, orientados a mejorar el servicio brindado por esta Dirección de línea para un mejor manejo de los recursos forestales y de fauna silvestre en la región

Tabla 3. Avance de ejecución física del POI Modificado por OEI y AEI del PEI

Código	Descripción	Prioridad	N° de AO/Inversión 1/	Ejecución física		
				1° Semestre 2/	2° Semestre 2/	Anual 3/
OEI.10	MODERNIZAR LA GESTIÓN INSTITUCIONAL	7				
AEI.10.01	SISTEMA DE GESTIÓN INSTITUCIONAL CON ENFOQUE DE PROCESOS EN EL GOBIERNO REGIONAL.	1	2	50 %	50 %	50 %

1/ Total de AO/inversiones con meta física anual mayor a cero.

2/ i) Para las AEI, se calcula como el promedio simple del % de ejecución física semestral de las AO/Inversión que implementa cada AEI; ii) Para los OEI, se calcula como el promedio del avance % de las AEI que las conforman, ponderado por sus grados de prioridad; iii) Todos los cálculos consideran sólo a las AO que cuentan con meta física en el semestre.

3/ i) Para las AEI, se calcula como el promedio simple del % de ejecución física anual de las AO/Inversión que implementan cada AEI; ii) Para los OEI, se calcula como el promedio del avance % de las AEI que las conforman, ponderado por sus grados de prioridad; iii) Todos los cálculos consideran sólo a las AO que cuentan con meta física anual distinta de cero.



# 000937 - REGION TUMBES- AGRICULTURA

## Ficha de implementación de la AEI.10.02: PROCESOS Y PROCEDIMIENTOS ADMINISTRATIVOS SIMPLIFICADOS EN EL GOBIERNO REGIONAL.

---

Correspondiente al año 2024



23 de Abril, 2025

Código y nombre de UE		000937 - REGION TUMBES-AGRICULTURA		
Código y denominación de OEI		OEI.10: MODERNIZAR LA GESTIÓN INSTITUCIONAL		
Código y denominación de AEI		AEI.10.02: PROCESOS Y PROCEDIMIENTOS ADMINISTRATIVOS SIMPLIFICADOS EN EL GOBIERNO REGIONAL.		
AO / Inversiones clave en la implementación de la AEI (A)	Alcance de la AO / inversión en contribución a la AEI (B)	Situación actual de cumplimiento de la AO / inversión (C)	Factores que afectaron el cumplimiento de lo programado (recursos, procesos de transformación, distribución, etc.) (D)	Recomendaciones para mejorar cumplimiento (E)
AOI00093700156 - RECEPCION REGISTRO TRAMITE Y ARCHIVO	Conjunto de operaciones de verificación y control que la institución realiza para la admisión y tramite de documentos mediante la simplificación administrativa	4,419 documentos tramitados y atendidos	Logística para registro y distribución de documentos  Equipos de cómputo obsoletos.	Asignación de recursos presupuestales.  Digitalización de archivos.
AOI00093700157 - TRANSCRIPCIÓN Y NOTIFICACIÓN DE RESOLUCIONES DIRECTORALES	Divulgación de la Resolución correspondiente, mediante su reproducción mecanográfica o por fotocopia para conocimiento y difusión de los interesados y entidades competentes	233 Resoluciones administrativas transcritas y notificadas.	Logística para registro y distribución de documentos  Equipos de cómputo obsoletos.	Asignación de recursos presupuestales.  Digitalización de archivos.
AOI00093700357 - SEGUIMIENTO Y MONITOREO A LOS PROCEDIMIENTOS CONTENIDOS EN EL TUPA	Proceso continuo y sistemático mediante el cual se levanta información y se verifica la eficiencia y la eficacia de los procedimientos administrativos contenidos en el	O1 informe técnico que sustenta la actualización del TUPA Institucional.	Carencia de Recurso humano no capacitado  Limitada capacidades sobre gestión por procesos	Seguimiento a los servicios de acuerdo a la demanda de los mismos.  Fortalecimiento de capacidades para la elaboración del TUPA



Informe de Evaluación Institucional del año 2024

Código y nombre de UE		000937 - REGION TUMBES-AGRICULTURA		
	TUPA.			
AOI00093700358 - CONTROL, SEGUIMIENTO Y MONITOREO DE LAS DIRECTIVAS APROBADAS	Proceso continuo y sistemático mediante el cual se levanta información y se verifica el cumplimiento de las directivas institucionales acorde a la normatividad vigente.	01 informe técnico sobre las Directivas institucionales orientado a la mejora de la gestión.	Logística para registro y distribución de documentos	Seguimiento a cumplimiento de Directivas aprobadas.  Fortalecimiento de capacidades en Gestión pública
De manera integral, en base a la información anterior, ¿cómo el cumplimiento de las AO e inversiones clave vienen determinando la situación de la AEI? ¿Cómo las recomendaciones contribuirán a revertir dicha situación?				
Dentro de las actividades ejecutadas, se priorizo la actualización del TUPA Institucional mediante la inclusión y/o exclusión de los procedimientos administrativos, al igual que el uso de los sistemas administrativos de gestión institucional orientados a brindar servicios oportunos y de la calidad a los usuarios. Es necesario la asignación de recursos presupuestales para la implementación de los Centros de Costos responsables de esta AEI a fin de lograr una mayor implementación de la misma				

- (A) Las AO e inversiones clave pueden ser entendidas como aquellas que son determinantes en el logro de la AEI, aquellas cuyo cumplimiento implica directamente el avance o cumplimiento de la AEI, o representan su materialización.
- (B) Descripción breve sobre en qué consiste la AO / inversión y cómo contribuye o materializa el logro de la AEI.
- (C) Valorar el nivel de cumplimiento de las AO / inversión en base a la información de seguimiento u otra complementaria.
- (D) Para asegurar el nivel de implementación esperado en las AEI a su cargo o en las que contribuye. Factores relacionados con la asignación de recursos (humanos, financieros, tecnológicos), procesos de transformación de recursos, procesos de distribución o entrega, procesos de apoyo, mecanismos de coordinación entre responsables de la ejecución en distintos niveles de gobierno, regulaciones requeridas, factores externos, otros.
- (E) La recomendación debe ser concreta en base a los factores identificados en la columna D para mejorar la situación descrita en la columna C.

El Nivel de implementación medido por el indicador de la AEI, el avance tipo I fue del 100%, se ha contribuido en la implementación de esta AEI, sobre los procedimientos simplificados para brindar los servicios a los usuarios del Sector Agrario

Cuadro 1: Nivel de implementación medido por el indicador de la AEI

Código	AEI / Indicador	Línea Base		LE	VO		Avance Tipo I (%)	
		Año	Valor	2024	2024		2024	
					Sem1	Anual	Sem1	Anual
AEI.10.02	PROCESOS Y PROCEDIMIENTOS ADMINISTRATIVOS SIMPLIFICADOS EN EL GOBIERNO REGIONAL.						50	100
AEI.10.02	PROCESOS Y PROCEDIMIENTOS ADMINISTRATIVOS SIMPLIFICADOS EN EL GOBIERNO REGIONAL.						50	100



Código	AEI / Indicador	Línea Base		LE	VO		Avance Tipo I (%)	
		Año	Valor	2024	2024		2024	
					Sem1	Anual	Sem1	Anual
IND.01.AEI.10.02	Porcentaje de procedimientos simplificados en el gobierno regional.	2016	10	100	50	100	50	100

Nota: Las siglas LE significan Logro esperado y VO, valor obtenido

La AEI 10.02, **Procesos y Procedimientos Administrativos Simplificados en el Gobierno Regional**, su implementación se dio a través de la ejecución física de las 52 actividades operativas de las cuales 18 actividades corresponden al Centro de Costo Oficina de Planeamiento y Presupuesto y 34 Actividades a la Oficina de Administración con un promedio de ejecución física ajustado de 73.42 de las cuales 46 actividades mostraron una ejecución física  $\geq 100\%$ .

Cuadro 2: Ejecución física de las AO e inversiones vinculadas a la AEI

Código	Denominación Acción Estratégica Institucional / Centro de Costo	Número de AO	Número de AO con Ejecución física $\geq 100\%$	Promedio de Ejecución física Ajustado de las AO
		1/	2/	3/
AEI.10.02	PROCESOS Y PROCEDIMIENTOS ADMINISTRATIVOS SIMPLIFICADOS EN EL GOBIERNO REGIONAL.	83	52	74.64
02.01	OFICINA DE PLANEAMIENTO Y PRESUPUESTO	26	18	77.31
05.01	OFICINA DE ADMINISTRACION	57	34	73.42

1/ Se contabiliza el número de AO con programación física anual mayor a cero y con seguimiento aprobado

2/ De las AO resultantes del 1/ se contabiliza cuantos tuvieron un nivel de ejecución promedio mayor o igual al 100% en el año de ejecución.

3/ Se obtiene el nivel de ejecución física promedio por CC, considerando valores truncados al 100% en la ejecución de las AO en el año de ejecución. A nivel de AEI no se promedia los valores por CC, sino de todas las AO. En los promedios solo se consideran las AO con programación física mayor a 0 anual en el año de ejecución.

En cuanto a las modificaciones de las AO e inversiones vinculadas a la AEI de estos Centros de Costo vinculados 49 AO finalizaron la consistencia POI – PIA, con 83 AO del POI modificado de las cuales 26 corresponden a la Oficina de Planeamiento y Presupuesto y 57 AO a la Oficina de Administración.



Cuadro 3: Modificaciones de las AO e inversiones vinculadas a la AEI

Código	Denominación Acción Estratégica Institucional / Centro de Costo	AO finaliza do la con sistencia POI - PIA	AO del POI modifica do	AO creadas	AO inactiva das	AO reprogra madas
		1/	2/	3/	4/	5/
AEI.10.02	PROCESOS Y PROCEDIMIENTOS ADMINISTRATIVOS SIMPLIFICADOS EN EL GOBIERNO REGIONAL.	49	83	0	7	5
02.01	OFICINA DE PLANEAMIENTO Y PRESUPUESTO	7	26	0	7	5
05.01	OFICINA DE ADMINISTRACION	42	57	0	0	0

1/ Se contabiliza el número de AO activas y con financiamiento completo en la consistencia POI - PIA

2/ Se contabiliza el número de AO activas y con programación en el año de ejecución física mayor a cero finalizado al periodo de evaluación

3/ Se contabiliza la cantidad de AO creadas en la etapa de ejecución y que estén activas

4/ Se contabiliza la cantidad de AO creadas en las etapas anteriores a la ejecución, inactivadas en la etapa de ejecución

5/ Se contabiliza la cantidad de AO creadas en las etapas anteriores a la ejecución, cuyas metas físicas fueron modificadas en la etapa de ejecución (considerando solo las AO activas).

Como se puede observar en la Tabla 3 El avance de ejecución física del POI Modificado por OEI y AEI del PEI, en el año 2024 fue del 41% con relación a lo programado, ya que el no cumplimiento de la meta programada se deba a factores presupuestales para la mejora de la gestión de estos centros de costo tanto en recursos humanos como logísticos.

Tabla 3. Avance de ejecución física del POI Modificado por OEI y AEI del PEI

Código	Descripción	Prioridad	N° de AO/Inversión 1/	Ejecución física		
				1° Semestre 2/	2° Semestre 2/	Anual 3/
OEI.10	MODERNIZAR LA GESTIÓN INSTITUCIONAL	7				
AEI.10.02	PROCESOS Y PROCEDIMIENTOS ADMINISTRATIVOS SIMPLIFICADOS EN EL GOBIERNO REGIONAL.	2	83	73 %	0 %	41 %

1/ Total de AO/inversiones con meta física anual mayor a cero.

2/ i) Para las AEI, se calcula como el promedio simple del % de ejecución física semestral de las AO/Inversión que implementa cada AEI; ii) Para los OEI, se calcula como el promedio del avance % de las AEI que las conforman, ponderado por sus grados de prioridad; iii) Todos los cálculos consideran sólo a las AO que cuentan con meta física en el semestre.

3/ i) Para las AEI, se calcula como el promedio simple del % de ejecución física anual de las AO/Inversión que implementan cada AEI; ii) Para los OEI, se calcula como el promedio del avance % de las AEI que las conforman, ponderado por sus grados de prioridad; iii) Todos los cálculos consideran sólo a las AO que cuentan con meta física anual distinta de cero.

Fuente: Información del aplicativo CEPLAN V.01.



# 000937 - REGION TUMBES- AGRICULTURA




## Ficha de implementación de la AEI.10.03: INSTRUMENTOS NORMATIVOS Y DE GESTIÓN ACTUALIZADOS EN BENEFICIO DE LA ADMINISTRACIÓN REGIONAL.

---

Correspondiente al año 2024



23 de Abril, 2025

Código y nombre de UE		000937 - REGION TUMBES-AGRICULTURA		
Código y denominación de OEI		OEI.10: MODERNIZAR LA GESTIÓN INSTITUCIONAL		
Código y denominación de AEI		AEI.10.03: INSTRUMENTOS NORMATIVOS Y DE GESTIÓN ACTUALIZADOS EN BENEFICIO DE LA ADMINISTRACIÓN REGIONAL.		
AO / Inversiones clave en la implementación de la AEI (A)	Alcance de la AO / inversión en contribución a la AEI (B)	Situación actual de cumplimiento de la AO / inversión (C)	Factores que afectaron el cumplimiento de lo programado (recursos, procesos de transformación, distribución, etc.) (D)	Recomendaciones para mejorar cumplimiento (E)
 AOI00093700247 - ELABORACIÓN DE CONTRATOS Y ADENDAS	Acuerdos legales que se establecen entre trabajadores y la institución y complemento que se le agrega al mismo para modificar o aclarar las cláusulas de los deberes adquiridos sin tener que hacer un documento nuevo.	56 contratos de personal 276, o CAS	Equipos informáticos obsoletos. Recursos humanos para implementación y ejecución de las funciones	Fortalecimiento con implementación de recursos presupuestales para la implementación con recursos humanos y equipos tecnológicos, fortalecimiento de capacidades para una mejora en el cumplimiento de los procesos en la administración y gestión institucional.
 AOI00093700248 - EMISIÓN DE RESOLUCIONES	Proyección actos de administración	Emisión 223 resoluciones administrativas		
 AOI00093700250 - ELABORACIÓN DE INFORMES LEGALES Y DOCUMENTOS INTERNOS ADMINISTRATIVOS.	Emisión de documentos sobre temas legales y/o de carácter administrativo o funcional	129 informes legales		
De manera integral, en base a la información anterior, ¿cómo el cumplimiento de las AO e inversiones clave vienen determinando la situación de la AEI? ¿Cómo las recomendaciones contribuirán a revertir dicha situación?				
Con la ejecución de las actividades operativas articuladas a la implementación de la AEI, fue limitada por cuanto se hace necesario tomar la atención y aplicar				

Código y nombre de UE	000937 - REGION TUMBES-AGRICULTURA
medidas que permitan la mejora de las actividades articuladas con la finalidad de contar con instrumentos normativos y de Gestión actualizados en beneficio de la gestión administrativa.	

(A) Las AO e inversiones clave pueden ser entendidas como aquellas que son determinantes en el logro de la AEI, aquellas cuyo cumplimiento implica directamente el avance o cumplimiento de la AEI, o representan su materialización.

(B) Descripción breve sobre en qué consiste la AO / inversión y cómo contribuye o materializa el logro de la AEI.

(C) Valorar el nivel de cumplimiento de las AO / inversión en base a la información de seguimiento u otra complementaria.

(D) Para asegurar el nivel de implementación esperado en las AEI a su cargo o en las que contribuye. Factores relacionados con la asignación de recursos (humanos, financieros, tecnológicos), procesos de transformación de recursos, procesos de distribución o entrega, procesos de apoyo, mecanismos de coordinación entre responsables de la ejecución en distintos niveles de gobierno, regulaciones requeridas, factores externos, otros.

(E) La recomendación debe ser concreta en base a los factores identificados en la columna D para mejorar la situación descrita en la columna C.

Cuadro 1: Nivel de implementación medido por el indicador de la AEI

Código	AEI / Indicador	Línea Base		LE	VO		Avance Tipo I (%)	
		Año	Valor	2024	2024		2024	
					Sem1	Anual	Sem1	Anual
AEI.10.03	INSTRUMENTOS NORMATIVOS Y DE GESTIÓN ACTUALIZADOS EN BENEFICIO DE LA ADMINISTRACIÓN REGIONAL.						30	50
AEI.10.03	INSTRUMENTOS NORMATIVOS Y DE GESTIÓN ACTUALIZADOS EN BENEFICIO DE LA ADMINISTRACIÓN REGIONAL.						30	50
IND.01.AEI.10.03	Porcentaje de instructivos normativos y de gestión actualizados en el gobierno regional.	2017	42	100	30	50	30	50

Nota: Las siglas LE significan Logro esperado y VO, valor obtenido



Cuadro 2: Ejecución física de las AO e inversiones vinculadas a la AEI

Código	Denominación Acción Estratégica Institucional / Centro de Costo	Número de AO	Número de AO con Ejecución física $\geq 100\%$	Promedio de Ejecución física Ajustado de las AO
		1/	2/	3/
AEI.10.03	INSTRUMENTOS NORMATIVOS Y DE GESTIÓN ACTUALIZADOS EN BENEFICIO DE LA ADMINISTRACIÓN REGIONAL.	6	4	82.17
03.01	OFICINA DE ASESORIA JURIDICA	6	4	82.17

1/ Se contabiliza el número de AO con programación física anual mayor a cero y con seguimiento aprobado

2/ De las AO resultantes del 1/ se contabiliza cuantos tuvieron un nivel de ejecución promedio mayor o igual al 100% en el año de ejecución.

3/ Se obtiene el nivel de ejecución física promedio por CC, considerando valores truncados al 100% en la ejecución de las AO en el año de ejecución. A nivel de AEI no se promedia los valores por CC, sino de todas las AO. En los promedios solo se consideran las AO con programación física mayor a 0 anual en el año de ejecución.

En cuanto a las modificaciones de las AO e inversiones vinculadas a la AEI de este Centro de Costo vinculado 02 AO finalizaron la consistencia POI – PIA, con 06 AO del POI modificado.

Cuadro 3: Modificaciones de las AO e inversiones vinculadas a la AEI

Código	Denominación Acción Estratégica Institucional / Centro de Costo	AO finaliza do la con sistencia POI - PIA	AO del POI modifica do	AO creadas	AO inactiva das	AO reprogra madas
		1/	2/	3/	4/	5/
AEI.10.03	INSTRUMENTOS NORMATIVOS Y DE GESTIÓN ACTUALIZADOS EN BENEFICIO DE LA ADMINISTRACIÓN REGIONAL.	2	6	0	0	0
03.01	OFICINA DE ASESORIA JURIDICA	2	6	0	0	0

1/ Se contabiliza el número de AO activas y con financiamiento completo en la consistencia POI - PIA

2/ Se contabiliza el número de AO activas y con programación en el año de ejecución física mayor a cero finalizado al periodo de evaluación

3/ Se contabiliza la cantidad de AO creadas en la etapa de ejecución y que estén activas

4/ Se contabiliza la cantidad de AO creadas en las etapas anteriores a la ejecución, inactivadas en la etapa de ejecución

5/ Se contabiliza la cantidad de AO creadas en las etapas anteriores a la ejecución, cuyas metas físicas fueron modificadas en la etapa de ejecución (considerando solo las AO activas).

En la siguiente tabla se puede observar que el avance de ejecución física del POI Modificado por OEI y AEI del PEI, en el año 2024 fue del 82% con relación a lo programado, no alcanzándose la meta siendo necesario la mejora de asignación de recursos presupuestales al igual que recursos humanos y logísticos.

**Tabla 3. Avance de ejecución física del POI Modificado por OEI y AEI del PEI**

Código	Descripción	Prioridad	N° de AO/Inversión 1/	Ejecución física		
				1° Semestre 2/	2° Semestre 2/	Anual 3/
OEI.10	MODERNIZAR LA GESTIÓN INSTITUCIONAL	7				
AEI.10.03	INSTRUMENTOS NORMATIVOS Y DE GESTIÓN ACTUALIZADOS EN BENEFICIO DE LA ADMINISTRACIÓN REGIONAL.	3	6	80 %	78 %	82 %

1/ Total de AO/inversiones con meta física anual mayor a cero.  
 2/ i) Para las AEI, se calcula como el promedio simple del % de ejecución física semestral de las AO/Inversión que implementa cada AEI; ii) Para los OEI, se calcula como el promedio del avance % de las AEI que las conforman, ponderado por sus grados de prioridad; iii) Todos los cálculos consideran sólo a las AO que cuentan con meta física en el semestre.  
 3/ i) Para las AEI, se calcula como el promedio simple del % de ejecución física anual de las AO/Inversión que implementan cada AEI; ii) Para los OEI, se calcula como el promedio del avance % de las AEI que las conforman, ponderado por sus grados de prioridad; iii) Todos los cálculos consideran sólo a las AO que cuentan con meta física anual distinta de cero.

Fuente: Información del aplicativo CEPLAN V.01.

